

**ПРОКУРАТУРА МУРМАНСКОЙ ОБЛАСТИ**  
**ОТДЕЛ ПРАВОВОЙ СТАТИСТИКИ**

---

**СОСТОЯНИЕ**  
**ПРЕСТУПНОСТИ**  
**В МУРМАНСКОЙ ОБЛАСТИ**

за январь-сентябрь 2023 года

Мурманск

## СОДЕРЖАНИЕ

КРАТКАЯ ХАРАКТЕРИСТИКА ПРЕСТУПНОСТИ В МУРМАНСКОЙ ОБЛАСТИ.....	3
ГРАФИЧЕСКОЕ ПРЕДСТАВЛЕНИЕ ДАННЫХ О СОСТОЯНИИ ПРЕСТУПНОСТИ В МУРМАНСКОЙ ОБЛАСТИ.....	6
ОБЩИЕ СВЕДЕНИЯ О СОСТОЯНИИ ПРЕСТУПНОСТИ.....	14
СВЕДЕНИЯ О ПРЕСТУПЛЕНИЯХ, ПРЕДВАРИТЕЛЬНО РАССЛЕДОВАННЫХ СУБЪЕКТАМИ УЧЕТА.....	15
СВЕДЕНИЯ О ЗАРЕГИСТРИРОВАННЫХ ПРЕСТУПЛЕНИЯХ ПО ОТДЕЛЬНЫМ ВИДАМ.....	16
ХАРАКТЕРИСТИКА ЛИЦ, СОВЕРШИВШИХ ПРЕСТУПЛЕНИЯ.....	17
ПРЕСТУПЛЕНИЯ, СОВЕРШЕННЫЕ В ОБЩЕСТВЕННЫХ МЕСТАХ, НА ДОРОГАХ И ТРАССАХ ВНЕ НАСЕЛЕННЫХ ПУНКТОВ.....	18
СОЦИАЛЬНО-КРИМИНОЛОГИЧЕСКАЯ ХАРАКТЕРИСТИКА ПРЕСТУПНОСТИ.....	19
ПРЕСТУПЛЕНИЯ, СВЯЗАННЫЕ С ИНОСТРАННЫМИ ГРАЖДАНАМИ И ЛИЦАМИ БЕЗ ГРАЖДАНСТВА.....	19
СОСТОЯНИЕ И ДИНАМИКА ПРЕСТУПНОСТИ В МУРМАНСКОЙ ОБЛАСТИ.....	20
СОСТОЯНИЕ И ДИНАМИКА ТЯЖКИХ И ОСОБО ТЯЖКИХ ПРЕСТУПЛЕНИЙ В МУРМАНСКОЙ ОБЛАСТИ.....	21
СВЕДЕНИЯ О ПРИЧИНЕННОМ, ДОБРОВОЛЬНО ПОГАШЕННОМ МАТЕРИАЛЬНОМ УЩЕРБЕ, СТОИМОСТИ ИЗЪЯТОГО И АРЕСТОВАННОГО ИМУЩЕСТВА.....	22
СВЕДЕНИЯ О ЗАРЕГИСТРИРОВАННЫХ ПРЕСТУПЛЕНИЯХ В МУРМАНСКОЙ ОБЛАСТИ.....	23
СВЕДЕНИЯ О СОСТОЯНИИ ПРЕСТУПНОСТИ В ЦЕЛОМ ПО РОССИЙСКОЙ ФЕДЕРАЦИИ И СЕВЕРО-ЗАПАДНОМУ ФЕДЕРАЛЬНОМУ ОКРУГУ.....	24

## **КРАТКАЯ ХАРАКТЕРИСТИКА ПРЕСТУПНОСТИ В МУРМАНСКОЙ ОБЛАСТИ**

Общее число зарегистрированных преступлений в Мурманской области возросло на 1,5% в сравнении с аналогичным периодом прошлого года (с 8 852 до 8 988). Раскрываемость преступлений снизилась на 0,5% (с 54,7% до 54,2%).

Количество предварительно расследованных преступлений снизилось на 138 или 3,3% (с 4 233 до 4 095).

Количество зарегистрированных тяжких и особо тяжких преступлений возросло на 14,7% (с 2 454 до 2 814), а число предварительно расследованных – на 14,5% (с 898 до 1 028).

Удельный вес тяжких и особо тяжких преступлений увеличился на 3,6% и составил 31,3% (27,7%).

Раскрываемость тяжких и особо тяжких преступлений возросла на 0,7% и составила 27,8% (27,1%).

Количество преступлений профилактической направленности незначительно снизилось и составило 772 (775).

Количество краж (ст. 158 УК РФ) снизилось на 10,3% и составило 2 564 преступления (АППГ – 2 858). Удельный вес краж в структуре преступности составил 28,5% (32,3%), раскрываемость осталась на том же уровне и составила 52,3%.

Количество мошенничеств (ст. 159 – 159.6 УК РФ) возросло на 16,2% и составило 2 158 преступлений (АППГ – 1 857). Удельный вес мошенничеств в структуре преступности составляет 24% (21%), раскрываемость увеличилась на 0,6% (с 14,9% до 15,5%).

На 36,4% (с 11 до 7) сократилось число преступлений террористического характера. Раскрываемость составляет 85,7% (АППГ – 100%).

На 100% (с 5 до 10) возросло число совершенных преступлений экстремистской направленности. Раскрываемость составляет 87,5% (АППГ – 100%).

Количество убийств (с покушениями) сократилось на 20% и составило 28 преступлений (АППГ – 35). Их раскрываемость составляет 100% (АППГ – 97,6%).

Количество зарегистрированных преступлений, связанных с незаконным оборотом оружия, составило 101, как и в аналогичном периоде прошлого года.

Их раскрываемость незначительно снизилась на 2,4% и составила 76,2% (78,6%).

Зарегистрировано 16 преступлений, совершенных с использованием оружия, боеприпасов, взрывчатых веществ, взрывных или имитирующих устройств (АППГ – 14, +14,3%).

Зарегистрировано 9 преступлений, связанных с оборонно-промышленным комплексом (АППГ – 4), рост составил 125%.

На 100% (с 2 до 4) возросло число выявленных преступлений, совершенных в сфере ЖКХ.

Количество погибших в результате преступных посягательств увеличилось на 3,5% и составляет 88 лиц (АППГ – 85).

Число лиц, здоровью которых причинен тяжкий вред, сократилось на 8,9% и составило 143 (АППГ – 157).

Число фактов умышленного причинения тяжкого вреда здоровью снизилось на 15,5% и составило 87 преступлений (АППГ – 103), средней тяжести вреда здоровью осталось на уровне аналогичного показателя прошлого года и составило 140 преступлений.

Количество преступлений в сфере незаконного оборота наркотических средств, психотропных и сильнодействующих веществ увеличилось на 25,8% и составило 966 (АППГ – 768). Удельный вес возрос на 2,1% и составил 10,8%.

На 1,4% (с 294 до 290) снизилось количество выявленных преступлений экономической направленности.

Их удельный вес в общем массиве зарегистрированных преступлений составил 3,2% (3,3%).

Число зарегистрированных преступлений коррупционной направленности сократилось на 16,1% (с 81 до 68), их удельный вес в общем массиве зарегистрированных преступлений составил 0,8% (0,9%).

На 20,6% (с 2 944 до 3 551) возросло число зарегистрированных преступлений, совершенных с использованием информационно-телекоммуникационных технологий или в сфере компьютерной информации.

Число особо тяжких таких преступлений увеличилось на 118,9% (со 180 до 394), тяжких – на 16% (с 1 251 до 1 451).

На 1,5% (с 735 до 724) снизилось число краж, в том числе на 1,2 (с 732 до 723) – с банковского счета (п. «г» ч. 3 ст. 158 УК РФ).

На 14,1% (с 1 474 до 1 682) возросло число мошенничеств, на 89,4% (с 282 до 534) – преступлений линии НОН, совершенных в сфере ИТТ.

Значительно (на 254,6%, с 97 до 344) возросло число преступлений, квалифицируемых по ст. 272 УК РФ.

Размер причиненного материального ущерба от преступлений составил 843 726 тыс. рублей (-6,7%).

Общее возмещение причиненного ущерба составляет 200 136 тыс. рублей (-40,8%), в том числе наложен арест на имущество на сумму 94 858 тыс. рублей (-42,3%), добровольно погашено материального ущерба на сумму 66 754 тыс. рублей (-51,2%), изъято имущества, денег, ценностей на сумму 38 524 тыс. рублей (+3,4%).

Удельный вес добровольно погашенного ущерба и изъятого имущества относительно причиненного ущерба (реальная возмещаемость) составляет 12,5% (19,2%).

Количество преступлений, укрытых субъектами регистрации от учета (по данным раздела 8 формы федерального статистического наблюдения № 4-ЕГС «Сведения о состоянии преступности и результатах расследования преступлений»), снизилось на 13,5% (с 1 277 до 1 105).

Правоохранительными органами раскрыто 4 095 преступлений из числа находившихся в производстве, что на 3,3% меньше, чем за аналогичный период прошлого года (4 233).

Раскрыто 226 преступлений прошлых лет (-5,8%), в том числе 47 тяжких и особо тяжких преступлений (-20,3%).

Не раскрытыми остались 3 458 преступлений (-1,4%).

Остались нераскрытыми 1 098 краж (-7,3%), 1 261 мошенничество (+15,5%), 344 преступления, связанных с незаконным оборотом наркотических средств или психотропных веществ (-3,9%).

Из общего количества нераскрытых преступлений на тяжкие и особо тяжкие преступления приходится 34,3% (в АППГ – 29,2%).

В связи с неустановлением лица, подлежащего привлечению в качестве обвиняемого, не раскрыто 3 390 преступлений (+0,1%), что составляет 97,9% от общего числа нераскрытых преступлений.

Анализ социально-криминологической характеристики преступности свидетельствует, что более 2/3 всех преступлений (2 677) совершены лицами, ранее совершавшими преступления. Их удельный вес снизился и составил 65,4% (68%).

На 17,1% снизилась преступность среди несовершеннолетних (со 158 до 131). Удельный вес преступлений, совершенных несовершеннолетними или при их соучастии, сократился на 0,5% и составил 3,2%.

На 52,4% (с 227 до 346) возросло число преступлений, совершенных в группе. Удельный вес групповой преступности возрос на 3,1 и составил 8,5% (АППГ – 5,4%).

Каждое пятое преступление (19,6%) совершено лицами в состоянии алкогольного опьянения (в аналогичном периоде прошлого года – 23%). Количество предварительно расследованных таких преступлений снизилось на 17,1% и составило 804 преступления (АППГ – 970).

На 31,3% (с 16 до 11) снизилось количество преступлений, совершенных в состоянии наркотического опьянения. Число лиц, совершивших такие преступления, сократилось на 21,4% (с 14 до 11).

На 2,5% увеличилось количество зарегистрированных преступлений, совершенных в общественных местах (с 2 560 до 2 624).

Их удельный вес в общем числе зарегистрированных преступлений составил 29,2% (28,9%).

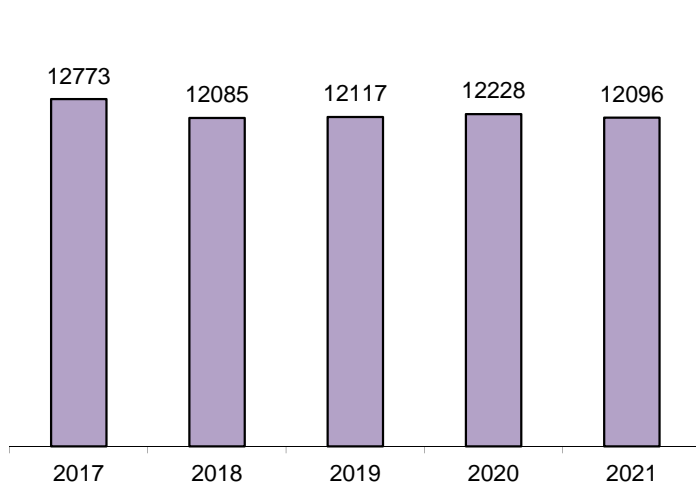
На 6,3% (с 1 105 до 1 035) сократилось число зарегистрированных преступлений, совершенных на улицах, площадях, в парках и скверах. Их удельный вес в общем массиве зарегистрированных преступлений сократился и составил 11,5% (12,5%).

Общее число лиц, совершивших преступления, сократилось на 12,8% (с 3 416 до 2 978). 42,4% обвиняемых ранее судимы за совершение преступления, а 62% – не имеют постоянного источника дохода.

Число несовершеннолетних, совершивших преступления, снизилось на 20,7% (со 121 до 96).

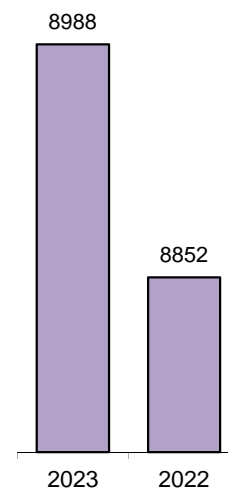
## ГРАФИЧЕСКОЕ ПРЕДСТАВЛЕНИЕ ДАННЫХ О СОСТОЯНИИ ПРЕСТУПНОСТИ В МУРМАНСКОЙ ОБЛАСТИ ДИНАМИКА ПРЕСТУПНОСТИ

по годам



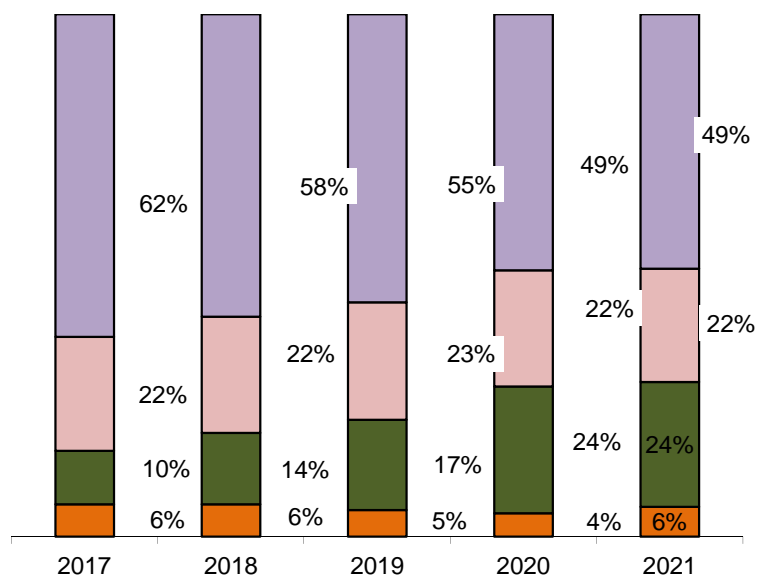
■ Всего зарегистрировано преступлений

отчетный период



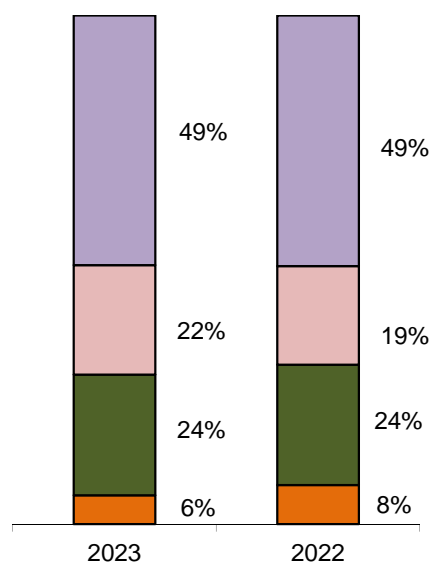
## СТРУКТУРА ЗАРЕГИСТРИРОВАННЫХ ПРЕСТУПЛЕНИЙ ПО КАТЕГОРИЯМ

по годам

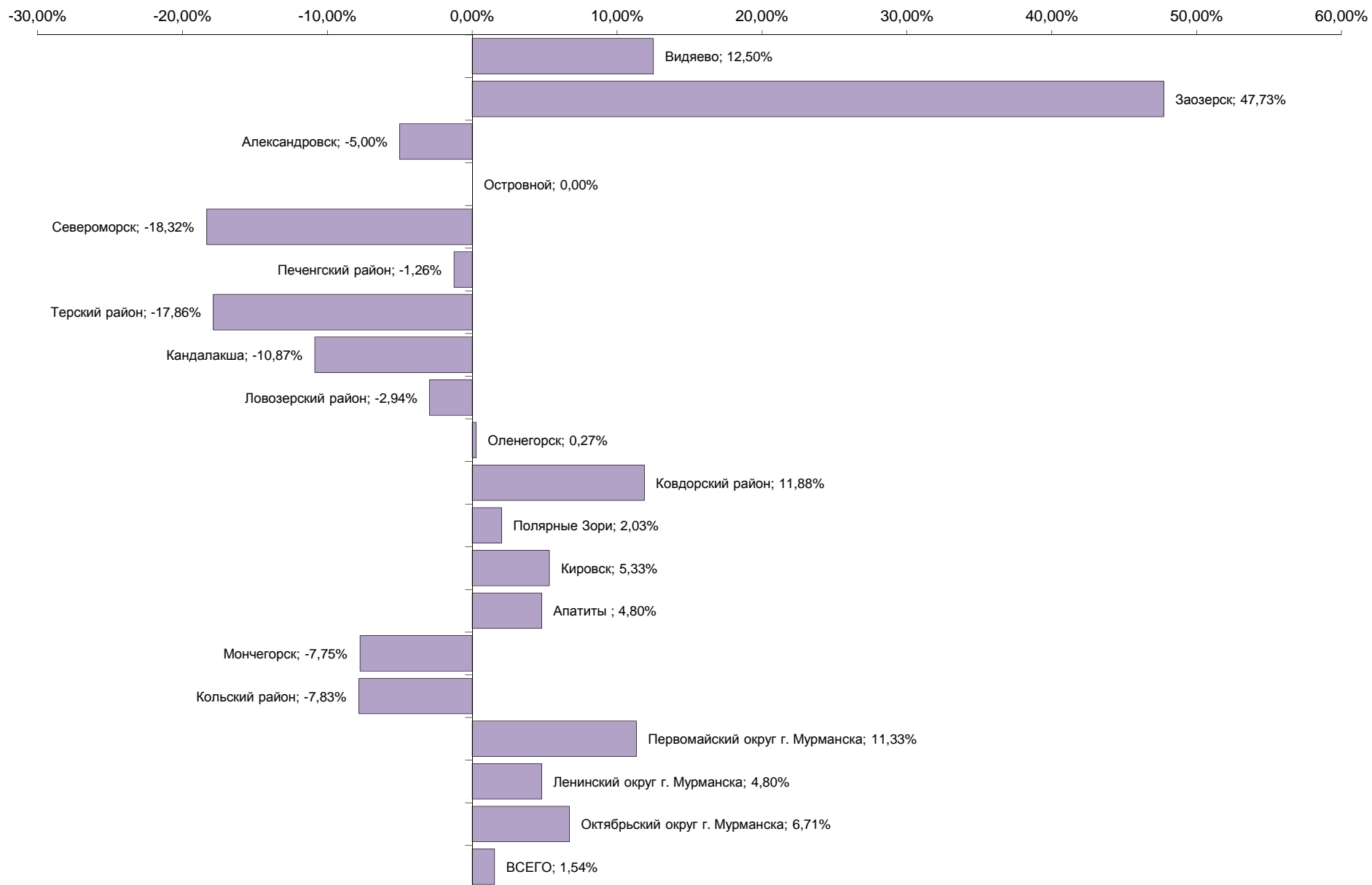


■ Особо тяжкие ■ Тяжкие ■ Средней тяжести ■ Небольшой тяжести

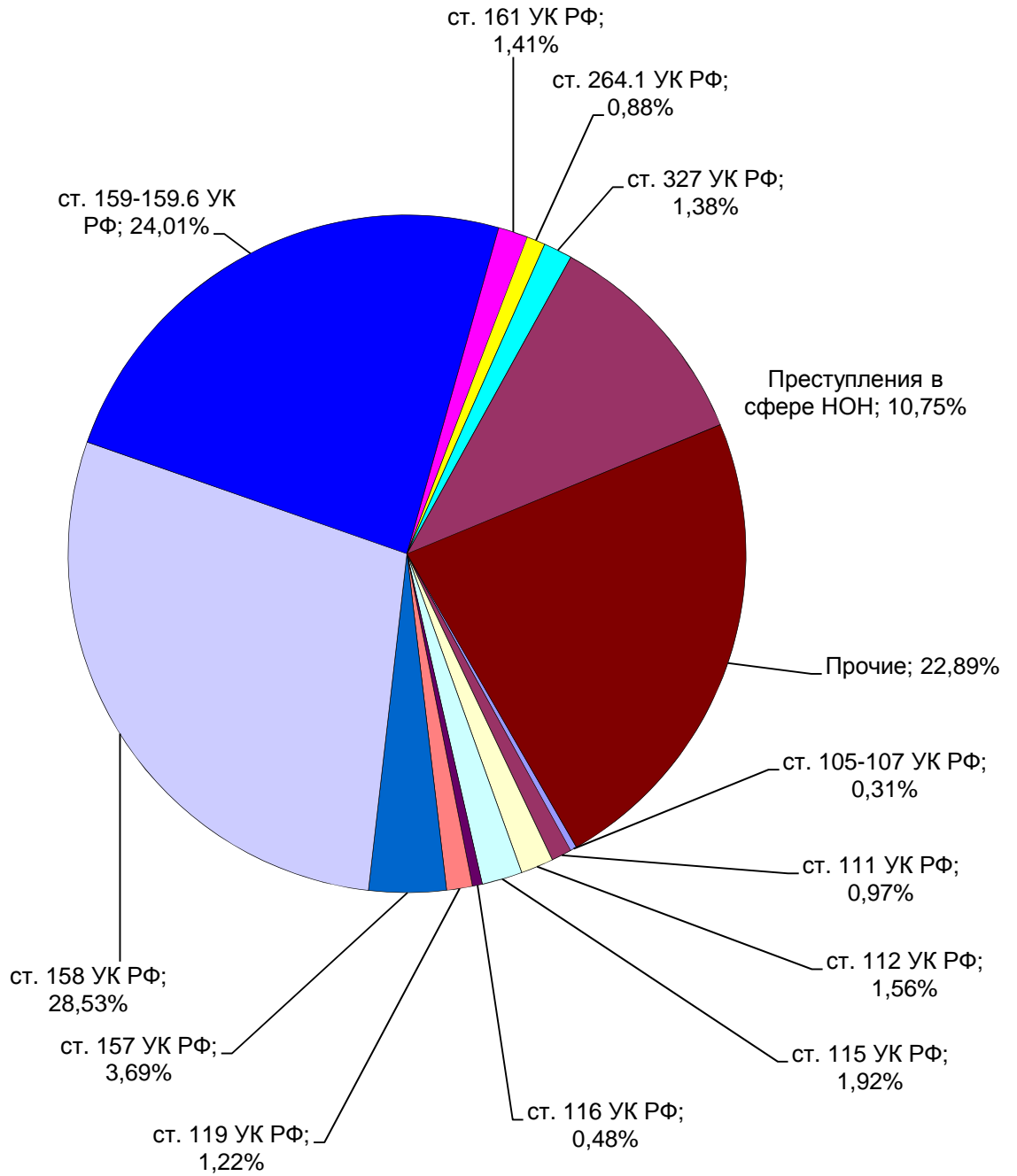
отчетный период



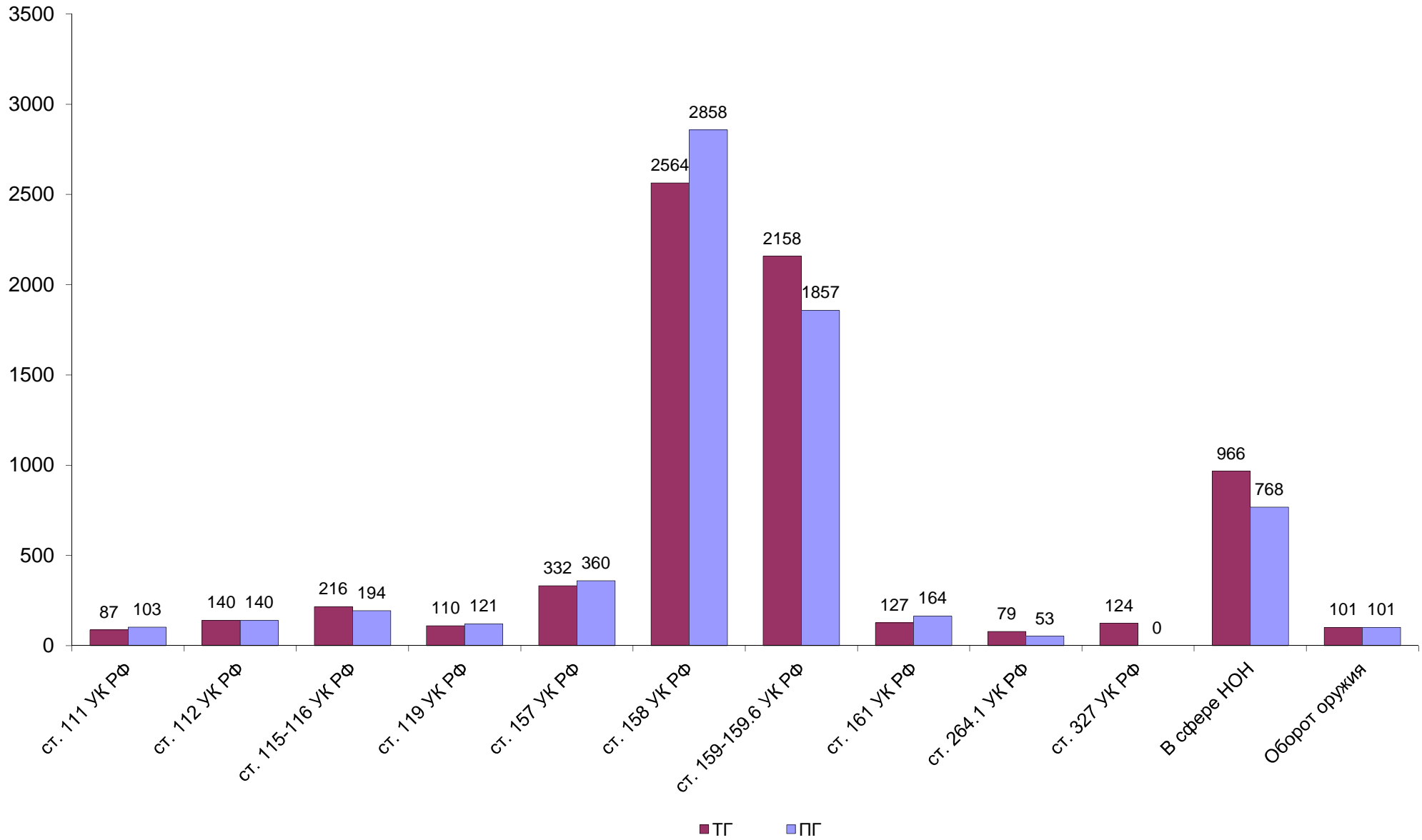
## ДИНАМИКА ЗАРЕГИСТРИРОВАННЫХ ПРЕСТУПЛЕНИЙ



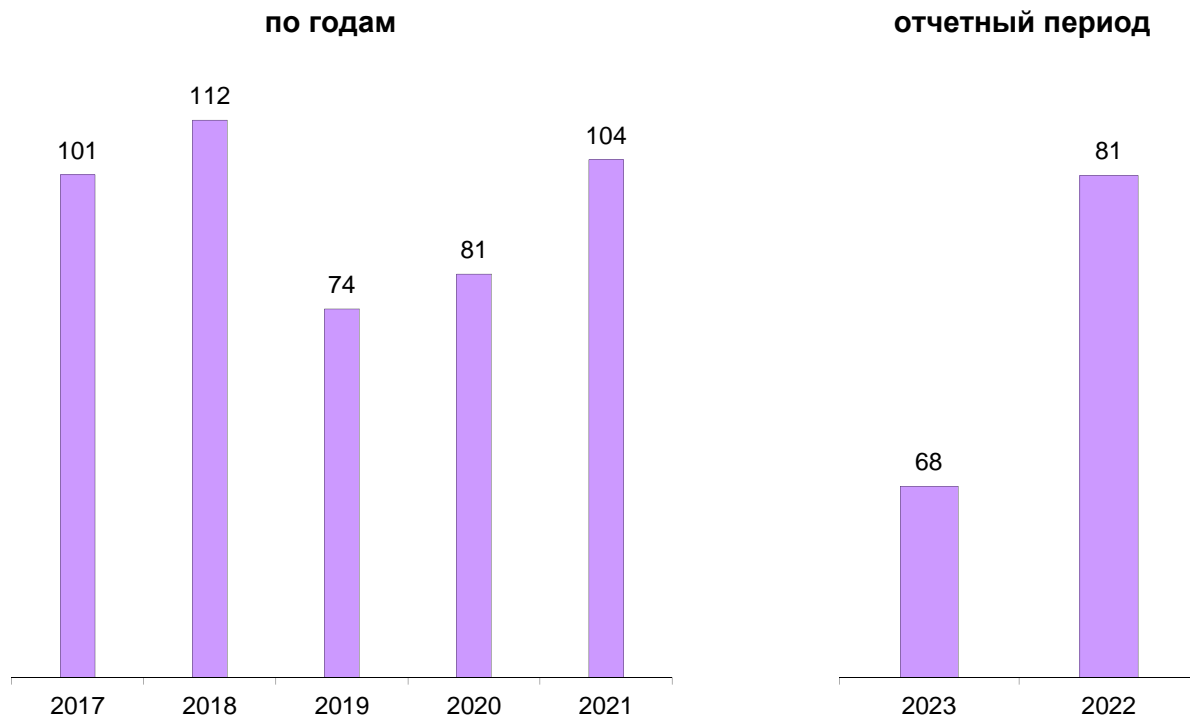
## СТРУКТУРА ПРЕСТУПНОСТИ (в %)



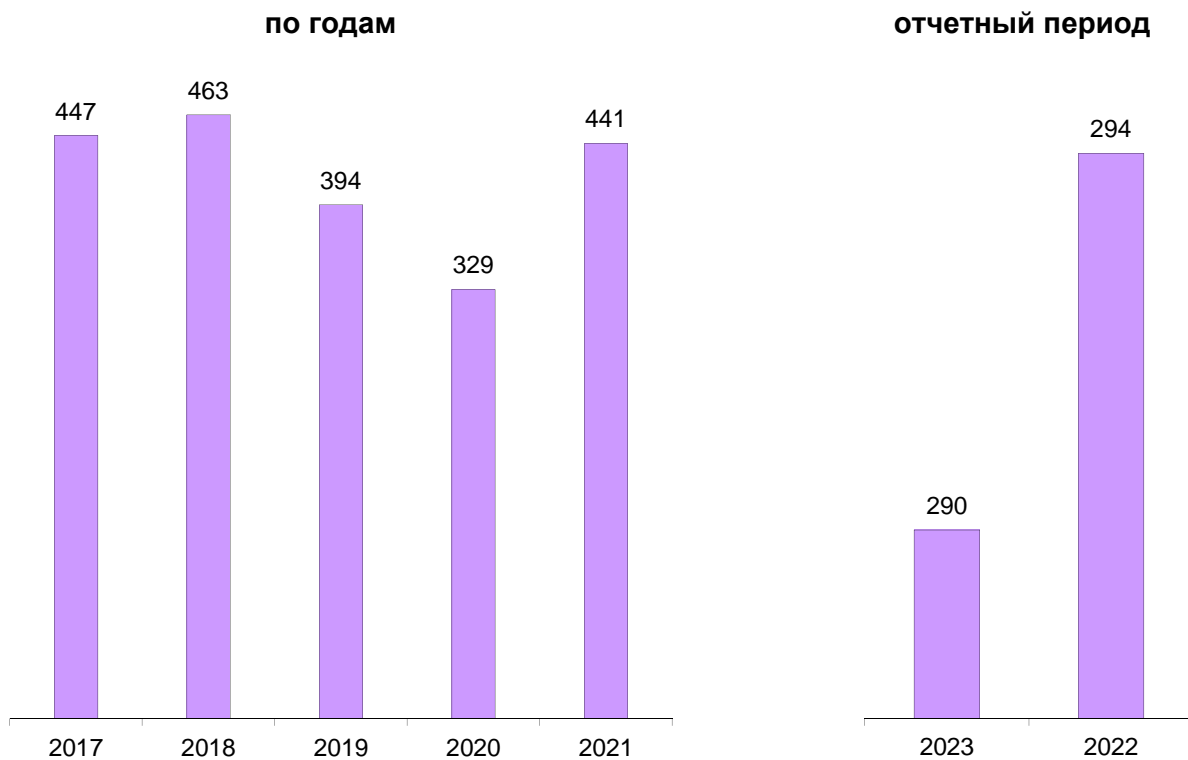


**ДИНАМИКА НАИБОЛЕЕ РАСПРОСТРАНЕННЫХ ПРЕСТУПЛЕНИЙ**

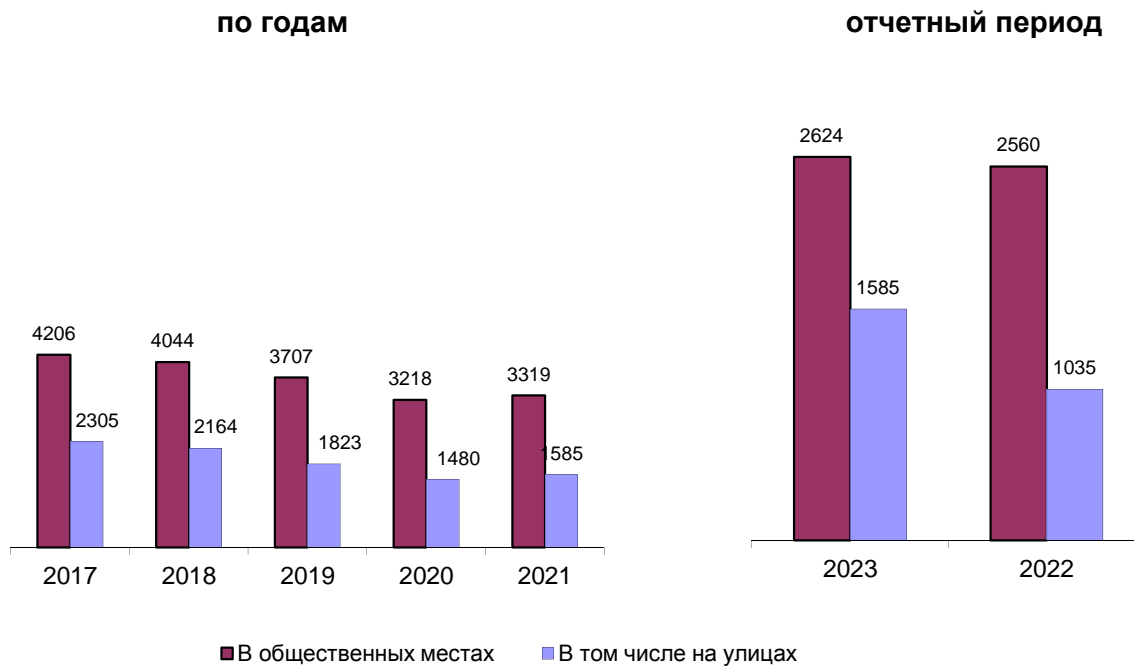
## ЗАРЕГИСТРИРОВАНО ПРЕСТУПЛЕНИЙ КОРРУПЦИОННОЙ НАПРАВЛЕННОСТИ



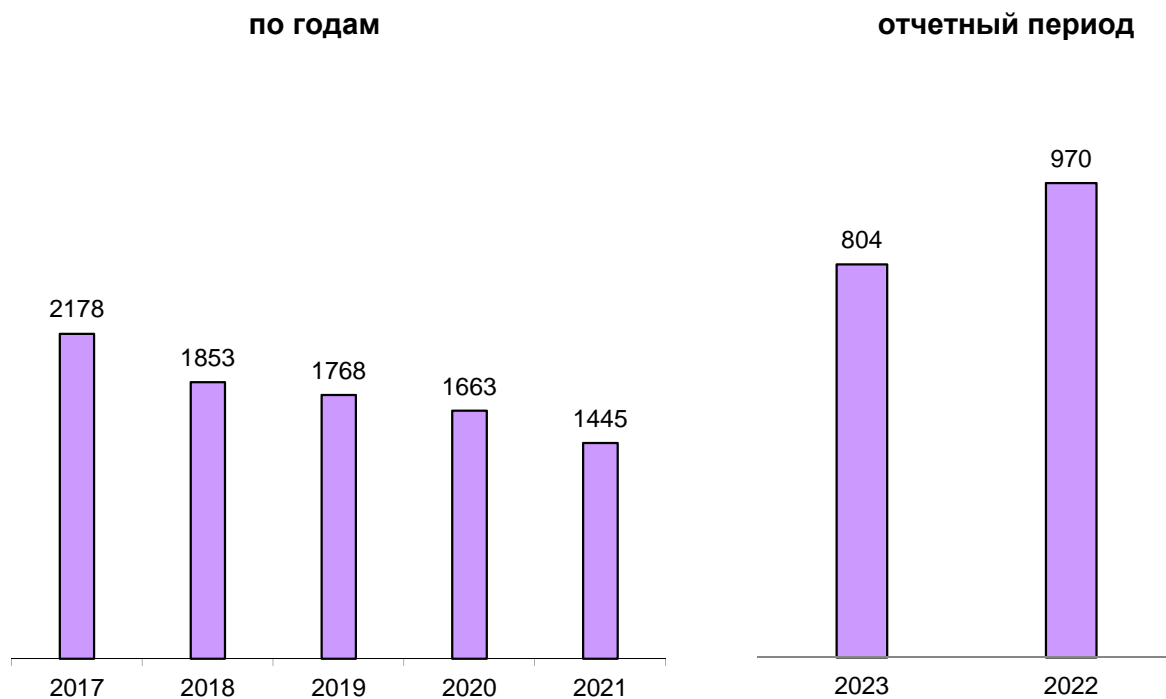
## ЗАРЕГИСТРИРОВАНО ПРЕСТУПЛЕНИЙ ЭКОНОМИЧЕСКОЙ НАПРАВЛЕННОСТИ



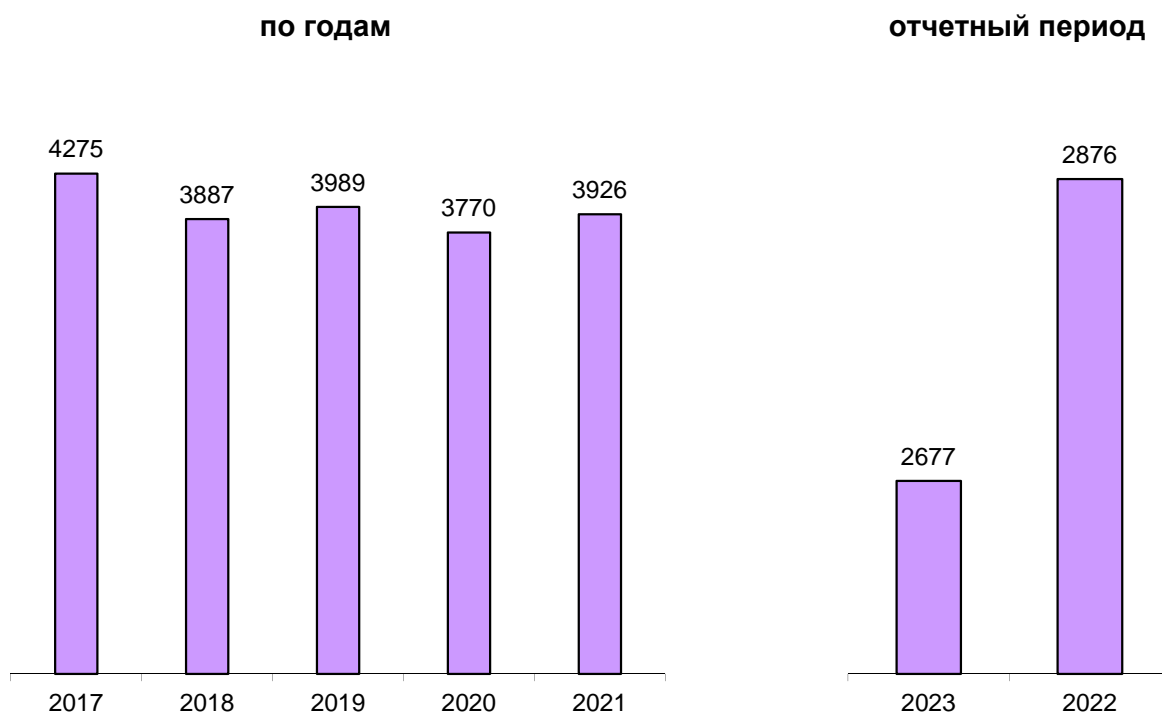
## ЗАРЕГИСТРИРОВАНО ПРЕСТУПЛЕНИЙ, СОВЕРШЕННЫХ В ОБЩЕСТВЕННЫХ МЕСТАХ, В Т.Ч. НА УЛИЦАХ



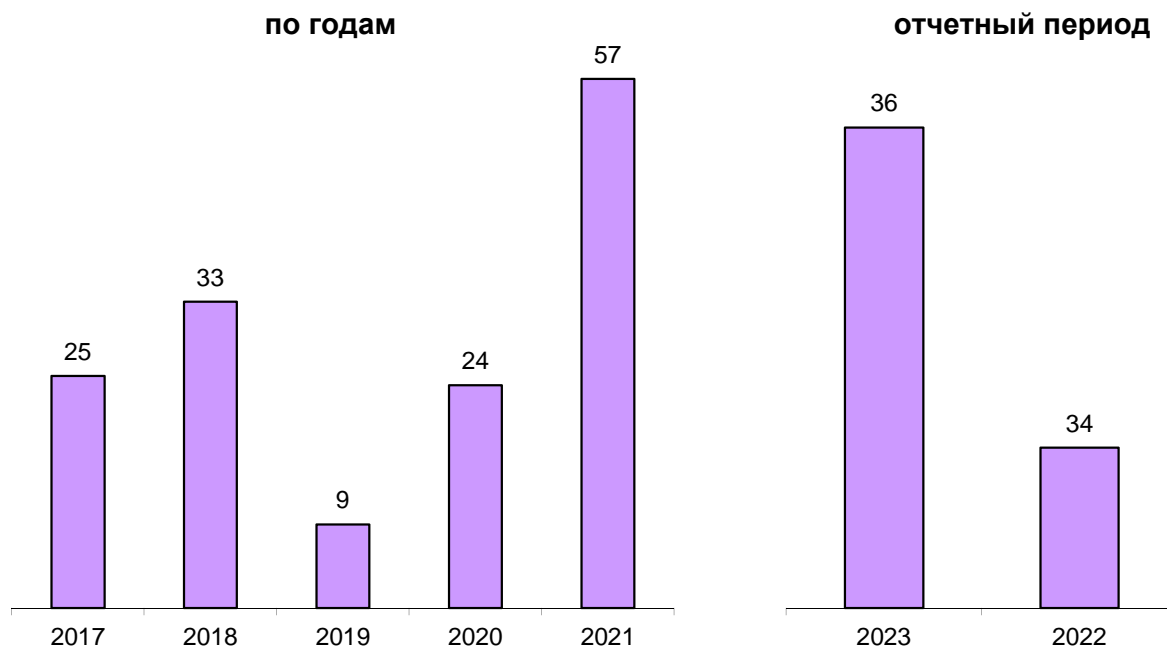
## ПРЕДВАРИТЕЛЬНО РАССЛЕДОВАНО ПРЕСТУПЛЕНИЙ, СОВЕРШЕННЫХ В СОСТОЯНИИ АЛКОГОЛЬНОГО ОПЬЯНЕНИЯ



## ПРЕДВАРИТЕЛЬНО РАССЛЕДОВАНО ПРЕСТУПЛЕНИЙ, СОВЕРШЕННЫХ ЛИЦАМИ, РАНЕЕ СОВЕРШАВШИМИ ПРЕСТУПЛЕНИЯ

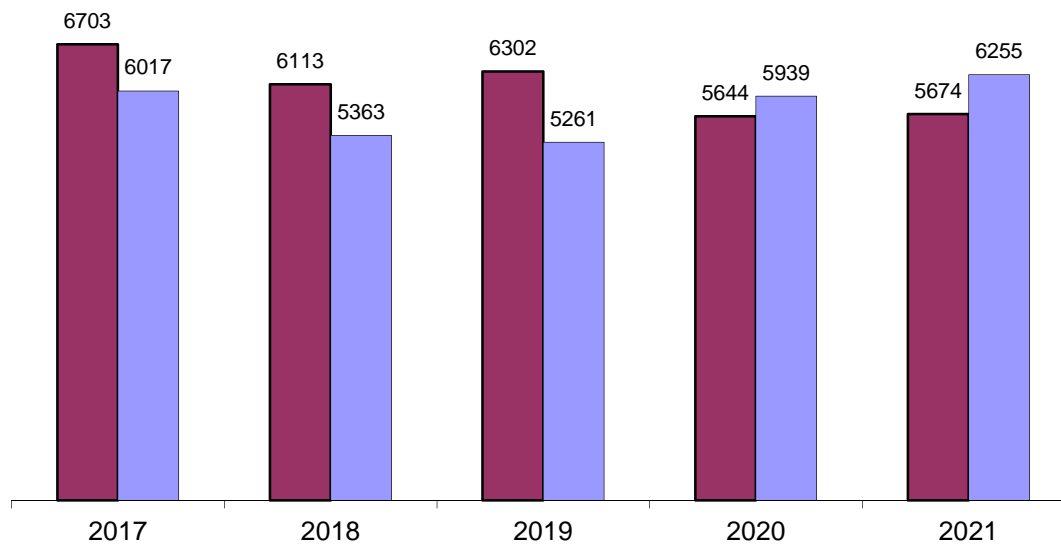


## ПРЕДВАРИТЕЛЬНО РАССЛЕДОВАНО ПРЕСТУПЛЕНИЙ, СОВЕРШЕННЫХ ОРГАНИЗОВАННОЙ ГРУППОЙ ИЛИ ПРЕСТУПНЫМ СООБЩЕСТВОМ

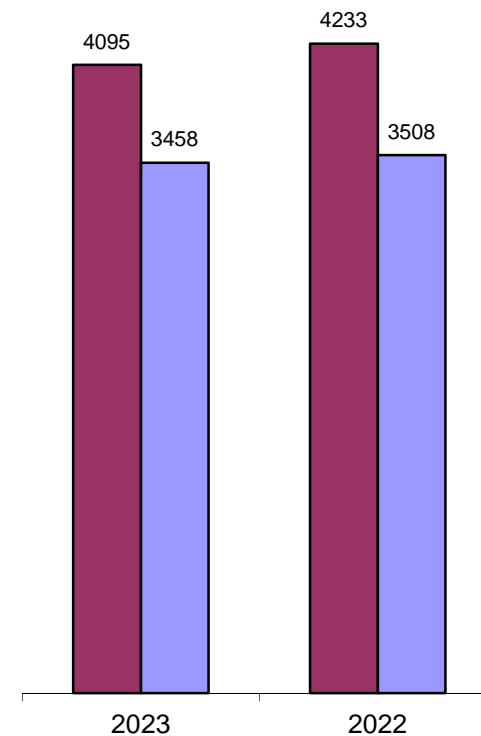


**СВЕДЕНИЯ О ПРЕДВАРИТЕЛЬНО РАССЛЕДОВАННЫХ И НЕРАСКРЫТЫХ ПРЕСТУПЛЕНИЯХ**

по годам



отчетный период



■ Количество предварительно расследованных преступлений

■ Количество преступлений, уголовные дела о которых впервые приостановлены на основании п.п. 1,2, 3 ч. 1 ст.208 УПК РФ

## ОБЩИЕ СВЕДЕНИЯ О СОСТОЯНИИ ПРЕСТУПНОСТИ

		КОЛИЧЕСТВО ПРЕСТУПЛЕНИЙ, ЗАРЕГИСТРИРОВАННЫХ					ДИНАМИКА +/-	УГОЛОВНЫЕ ДЕЛА О КОТОРЫХ ВПЕРВЫЕ ПРИОСТАНОВЛЕНЫ ПО Ч.1 СТ.208 УПК РФ										ВСЕГО НЕ РАСКРЫТО		ДИНАМИКА +/-	РАСКРЫВАЕМОСТЬ, %		ДИНАМИКА +/-	УДЕЛЬНЫЙ ВЕС, ЗАРЕГИСТРИРОВАННЫХ, %		ДИНАМИКА +/-	ВЫЯВЛЕНО ЛИЦ, СОВЕРШИВШИХ ПРЕСТУПЛЕНИЯ		ДИНАМИКА +/-	
		В ОТЧЕТНОМ ПЕРИОДЕ		ДИНАМИКА +/-	КОЛИЧЕСТВО ПРЕДВАРИТЕЛЬНО РАССЛЕДОВАННЫХ ПРЕСТУПЛЕНИЙ В ОТЧЕТНОМ ПЕРИОДЕ			ДИНАМИКА +/-	П.1		ДИНАМИКА +/-	П.2		ДИНАМИКА +/-	П.3		ДИНАМИКА +/-													
		ТГ	ПГ		ТГ	ПГ			ТГ	ПГ		ТГ	ПГ		ТГ	ПГ														
																														ТГ
ВСЕГО	1	8988	8852	1,54	4095	4233	-3,26	3390	3388	0,06	67	115	-41,74	1	5	-80,00	3458	3508	-1,43	54,22	54,68	-0,47				2978	3416	-12,82		
ОСОБО ТЯЖКИХ	2	691	502	37,65	343	244	40,57	215	219	-1,83	0	0	0,00	0	0	0,00	215	219	-1,83	61,47	52,70	8,77	7,69	5,67	2,02	189	215	-12,09		
	ТЯЖКИХ	3	2123	1952	8,76	685	654	4,74	958	785	22,04	13	16	-18,75	0	4	-100,00	971	805	20,62	41,36	44,83	-3,46	23,62	22,05	1,57	647	619	4,52	
	СРЕДНЕЙ ТЯЖЕСТИ	4	1736	2048	-15,23	558	654	-14,68	860	854	0,70	17	5	240,00	0	1	-100,00	877	860	1,98	38,89	43,20	-4,31	19,31	23,14	-3,82	456	593	-23,10	
	НЕБОЛЬШОЙ ТЯЖЕСТИ	5	4438	4350	2,02	2509	2681	-6,42	1357	1530	-11,31	37	94	-60,64	1	0	100,00	1395	1624	-14,10	64,27	62,28	1,99	49,38	49,14	0,24	1686	1989	-15,23	
	ЭКОНОМИЧЕСКОЙ НАПРАВЛЕННОСТИ	6	290	294	-1,36	209	144	45,14	32	68	-52,94	4	11	-63,64	0	4	-100,00	36	83	-56,63	85,31	63,44	21,87	3,23	3,32	-0,09	143	132	8,33	
	ИЗ НИХ НАЛОГОВЫХ ПРЕСТУПЛЕНИЙ	7	6	3	100,00	5	10	-50,00	0	1	-100,00	0	0	0,00	0	0	0,00	0	1	-100,00	100,00	90,91	9,09	0,07	0,03	0,03	5	11	-54,55	
	КОРРУПЦИОННОЙ НАПРАВЛЕННОСТИ	8	68	81	-16,05	108	59	83,05	0	0	0,00	1	5	-80,00	0	1	-100,00	1	6	-83,33	99,08	90,77	8,31	0,76	0,92	-0,16	47	42	11,90	
	ЭКОЛОГИЧЕСКИЕ	9	93	95	-2,11	43	73	-41,10	39	35	11,43	1	1	0,00	0	0	0,00	40	36	11,11	51,81	66,97	-15,17	1,03	1,07	-0,04	57	101	-43,56	
	ТЕРРОРИСТИЧЕСКОГО ХАРАКТЕРА	10	7	11	-36,36	6	10	-40,00	1	0	100,00	0	0	0,00	0	0	0,00	1	0	100,00	85,71	100,00	-14,29	0,08	0,12	-0,05	5	5	0,00	
	ЭКСТРЕМИСТСКОЙ НАПРАВЛЕННОСТИ	11	10	5	100,00	7	5	40,00	1	0	100,00	0	0	0,00	0	0	0,00	1	0	100,00	87,50	100,00	-12,50	0,11	0,06	0,05	3	6	-50,00	
	СОВЕРШЕННЫХ В СФЕРЕ ЖЖХ	12	4	2	100,00	2	3	-33,33	0	0	0,00	1	0	100,00	0	0	0,00	1	0	100,00	66,67	100,00	-33,33	0,04	0,02	0,02	1	3	-66,67	
	СВЯЗАННЫХ С ДОЛЕВЫМ УЧАСТИЕМ ГРАЖДАН В СТРОИТЕЛЬСТВЕ МНОГОКВАРТИРНЫХ ДОМОВ	13	0	0	0,00	0	0	0,00	0	0	0,00	0	0	0,00	0	0	0,00	0	0	0,00	0,00	0,00	0,00	0,00	0,00	0,00	0	0	0,00	
	СВЯЗАННЫХ С ОБОРОННО-ПРОМЫШЛЕННЫМ КОМПЛЕКСОМ	14	9	4	125,00	4	2	100,00	11	4	175,00	0	0	0,00	0	0	0,00	11	4	175,00	26,67	33,33	-6,67	0,10	0,05	0,05	3	2	50,00	
	СОВЕРШЕННЫХ В ОСОБО КРУПНОМ РАЗМЕРЕ ЛИБО СОПРЯЖЕННЫХ С ИЗВЛЕЧЕНИЕМ ДОХОДА В ОСОБО КРУПНОМ РАЗМЕРЕ	15	282	217	29,95	37	51	-27,45	179	127	40,94	0	0	0,00	0	4	-100,00	179	131	36,64	17,13	28,02	-10,89	3,14	2,45	0,69	46	59	-22,03	
	СОВЕРШЕННЫХ В КРУПНОМ (ЗНАЧИТЕЛЬНОМ) РАЗМЕРЕ ЛИБО ПРИЧИНИВШИХ КРУПНЫЙ (ЗНАЧИТЕЛЬНЫЙ) УЩЕРБ	16	2732	2479	10,21	710	602	17,94	1385	1232	12,42	23	12	91,67	0	0	0,00	1408	1244	13,18	33,52	32,61	0,91	30,40	28,00	2,39	513	551	-6,90	
	СВЯЗАННЫХ С НЕЗАКОННЫМ ОБОРОТОМ	НАРКОТИЧЕСКИХ СРЕДСТВ, ПСИХОТРОПНЫХ И СИЛЬНОДЕЙСТВУЮЩИХ ВЕЩЕСТВ	17	966	768	25,78	433	370	17,03	337	352	-4,26	7	6	16,67	0	0	0,00	344	358	-3,91	55,73	50,82	4,90	10,75	8,68	2,07	275	324	-15,12
		ОРУЖИЯ	18	101	101	0,00	80	77	3,90	24	21	14,29	1	0	100,00	0	0	0,00	25	21	19,05	76,19	78,57	-2,38	1,12	1,14	-0,02	56	49	14,29
	СОВЕРШЕННЫХ С ИСПОЛЬЗОВАНИЕМ	ОРУЖИЯ, БОЕПРИПАСОВ, ВЗРЫВЧАТЫХ ВЕЩЕСТВ, ВЗРЫВНЫХ ИЛИ ИМИТИРУЮЩИХ УСТРОЙСТВ	19	16	14	14,29	13	16	-18,75	1	0	100,00	0	0	0,00	0	0	0,00	1	0	100,00	92,86	100,00	-7,14	0,18	0,16	0,02	12	16	-25,00
		ИЗ НИХ ОГНЕСТРЕЛЬНОГО И ГАЗОВОГО ОРУЖИЯ, БОЕПРИПАСОВ	20	8	6	33,33	7	12	-41,67	0	0	0,00	0	0	0,00	0	0	0,00	0	0	0,00	100,00	100,00	0,00	0,09	0,07	0,02	7	12	-41,67
ВЗРЫВНЫХ ВЕЩЕСТВ И ВЗРЫВНЫХ УСТРОЙСТВ		21	0	0	0,00	0	1	-100,00	0	0	0,00	0	0	0,00	0	0	0,00	0	0	0,00	0,00	100,00	-100,00	0,00	0,00	0,00	1	1	0,00	
СОВЕРШЕННЫХ	В ГОРОДАХ И ПОСЕЛКАХ ГОРОДСКОГО ТИПА	22	8763	8534	2,68	3968	4033	-1,61	3296	3250	1,42	63	106	-40,57	1	5	-80,00	3360	3361	-0,03	54,15	54,54	-0,40	97,50	96,41	1,09	0	0	0,00	
	В СЕЛЬСКОЙ МЕСТНОСТИ	23	225	316	-28,80	127	199	-36,18	94	138	-31,88	4	7	-42,86	0	0	0,00	98	145	-32,41	56,44	57,85	-1,40	2,50	3,57	-1,07	0	0	0,00	

## СВЕДЕНИЯ О ПРЕСТУПЛЕНИЯХ, ПРЕДВАРИТЕЛЬНО РАССЛЕДОВАННЫХ СУБЪЕКТАМИ УЧЕТА

			КОЛИЧЕСТВО ПРЕСТУПЛЕНИЙ, УГОЛОВНЫЕ ДЕЛА ПО КОТОРЫМ ПРЕДВАРИТЕЛЬНО РАССЛЕДОВАНЫ СОТРУДНИКАМИ																				
			ВСЕГО	СЛЕДСТВЕННЫХ ОРГАНОВ СЛЕДСТВЕННОГО КОМИТЕТА РОССИЙСКОЙ ФЕДЕРАЦИИ		ДИНА- МИКА +/-	ОРГАНОВ ВНУТРЕННИХ ДЕЛ		ДИНА- МИКА +/-	ОРГАНОВ ФЕДЕРАЛЬНОЙ СЛУЖБЫ БЕЗОПАСНОСТИ		ДИНА- МИКА +/-	ТАМОЖЕННЫХ ОРГАНОВ		ДИНА- МИКА +/-	ОРГАНОВ ФЕДЕРАЛЬНОЙ СЛУЖБЫ СУДЕБНЫХ ПРИСТАВОВ		ДИНА- МИКА +/-	ОГРАНОВ ГОСУДАРСТВЕННОГО ПОЖАРНОГО НАДЗОРА		ДИНА- МИКА +/-		
				ТГ	ПГ		ТГ	ПГ		ТГ	ПГ		ТГ	ПГ		ТГ	ПГ		ТГ	ПГ			
<b>ВСЕГО</b>			1	4095	512	419	22,20	3235	3398	-4,80	38	60	-36,67	0	0	0,00	305	353	-13,60	0	0	0,00	
ОСОБО ТЯЖКИХ			2	343	138	120	15,00	204	118	72,88	1	6	-83,33	0	0	0,00	0	0	0,00	0	0	0,00	
ТЯЖКИХ			3	685	109	81	34,57	568	564	0,71	8	9	-11,11	0	0	0,00	0	0	0,00	0	0	0,00	
СРЕДНЕЙ ТЯЖЕСТИ			4	558	62	66	-6,06	477	562	-15,12	19	26	-26,92	0	0	0,00	0	0	0,00	0	0	0,00	
НЕБОЛЬШОЙ ТЯЖЕСТИ			5	2509	203	152	33,55	1986	2154	-7,80	10	19	-47,37	0	0	0,00	305	353	-13,60	0	0	0,00	
ЭКОНОМИЧЕСКОЙ НАПРАВЛЕННОСТИ			6	209	85	60	41,67	121	80	51,25	3	4	-25,00	0	0	0,00	0	0	0,00	0	0	0,00	
В Т О М Ч И С Л Е	ИЗ НИХ НАЛОГОВЫХ ПРЕСТУПЛЕНИЙ		7	5	5	9	-44,44	0	1	-100,00	0	0	0,00	0	0	0,00	0	0	0,00	0	0	0,00	
	КОРРУПЦИОННОЙ НАПРАВЛЕННОСТИ			8	108	71	41	73,17	35	15	133,33	2	3	-33,33	0	0	0,00	0	0	0,00	0	0	0,00
	ЭКОЛОГИЧЕСКИЕ			9	43	1	0	100,00	21	40	-47,50	21	33	-36,36	0	0	0,00	0	0	0,00	0	0	0,00
	ТЕРРОРИСТИЧЕСКОГО ХАРАКТЕРА			10	6	3	2	50,00	0	0	0,00	3	8	-62,50	0	0	0,00	0	0	0,00	0	0	0,00
	ЭКСТРЕМИСТСКОЙ НАПРАВЛЕННОСТИ			11	7	0	2	-100,00	0	0	0,00	7	3	133,33	0	0	0,00	0	0	0,00	0	0	0,00
	СОВЕРШЕННЫХ В СФЕРЕ ЖЖХ			12	2	0	0	0,00	2	3	-33,33	0	0	0,00	0	0	0,00	0	0	0,00	0	0	0,00
	СВЯЗАННЫХ С ОБОРОННО-ПРОМЫШЛЕННЫМ КОМПЛЕКСОМ			13	4	2	0	100,00	2	2	0,00	0	0	0,00	0	0	0,00	0	0	0,00	0	0	0,00
	СВЯЗАННЫХ С НЕЗАКОННЫМ ОБОРОТОМ		НАРКОТИЧЕСКИХ СРЕДСТВ, ПСИХОТРОПНЫХ ВЕЩЕСТВ ИЛИ ИХ АНАЛОГОВ, СИЛЬНОДЕЙСТВУЮЩИХ ВЕЩЕСТВ	16	433	35	30	16,67	397	336	18,15	1	4	-75,00	0	0	0,00	0	0	0,00	0	0	0,00
			ОРУЖИЯ	17	80	2	2	0,00	77	69	11,59	1	6	-83,33	0	0	0,00	0	0	0,00	0	0	0,00





## ХАРАКТЕРИСТИКА ЛИЦ, СОВЕРШИВШИХ ПРЕСТУПЛЕНИЯ

		ВСЕГО		ДИНА- МИКА +/-	В ТОМ ЧИСЛЕ								
					ЖЕНЩИН		ДИНА- МИКА +/-	НЕСОВЕРШЕН- НОЛЕТНИХ		ДИНА- МИКА +/-			
					ТГ	ПГ		ТГ	ПГ				
<b>ВЫЯВЛЕНО ЛИЦ, СОВЕРШИВШИХ ПРЕСТУПЛЕНИЯ</b>		1	2978	3416	-12,82	531	637	-16,64	96	121	-20,66		
<b>В Т О М  Ч И С Л Е</b>	<b>УЧАЩИХСЯ</b>		2	61	128	-52,34	9	19	-52,63	56	91	-38,46	
	<b>СТУДЕНТОВ</b>		3	39	5	680,00	5	1	400,00	21	2	950,00	
	<b>ВОЕННОСЛУЖАЩИХ, ГРАЖДАНСКОГО ПЕРСОНАЛА ВОИНСКИХ ЧАСТЕЙ, УЧРЕЖДЕНИЙ ПРИ ИСПОЛНЕНИИ СЛУЖЕБНЫХ ОБЯЗАННОСТЕЙ, ГРАЖДАН В ПЕРИОД ПРОХОЖДЕНИЯ ВОЕННЫХ СБОРОВ</b>		4	4	1	300,00	0	0	0,00	0	0	0,00	
	<b>НЕ ИМЕЮЩИХ ПОСТОЯННОГО ИСТОЧНИКА ДОХОДА</b>		5	1847	2131	-13,33	348	405	-14,07	0	0	0,00	
	<b>БЕЗРАБОТНЫХ</b>		6	22	40	-45,00	5	14	-64,29	0	0	0,00	
	<b>В СОСТАВЕ</b>	<b>ГРУППЫ ЛИЦ</b>		7	33	19	73,68	2	3	-33,33	4	1	300,00
		<b>ГРУППЫ ЛИЦ ПО ПРЕДВАРИТЕЛЬНОМУ СГОВОРУ</b>		8	227	270	-15,93	24	43	-44,19	38	35	8,57
		<b>ОРГАНИЗОВАННОЙ ГРУППОЙ ИЛИ ПРЕСТУПНЫМ СООБЩЕСТВОМ (ПРЕСТУПНОЙ ОРГАНИЗАЦИЕЙ)</b>		9	26	38	-31,58	4	8	-50,00	0	0	0,00
	<b>В СОСТОЯНИИ ОПЬЯНЕНИЯ</b>	<b>АЛКОГОЛЬНОГО</b>		10	719	862	-16,59	91	132	-31,06	16	5	220,00
		<b>НАРКОТИЧЕСКОГО</b>		11	11	14	-21,43	2	0	100,00	0	0	0,00
	<b>РАНЕЕ СОВЕРШАВШИХ ПРЕСТУПЛЕНИЯ</b>		12	1932	2224	-13,13	274	335	-18,21	30	36	-16,67	
	<b>ИЗ НИХ</b>	<b>РАНЕЕ СУДИМЫХ ЗА ПРЕСТУПЛЕНИЯ</b>		13	1078	1193	-9,64	156	192	-18,75	15	9	66,67
		<b>ПРИЗНАННЫЕ</b>	<b>РЕЦИДИВОМ</b>	14	471	548	-14,05	41	62	-33,87	0	0	0,00
			<b>ОПАСНЫМ РЕЦИДИВОМ</b>	15	52	66	-21,21	5	8	-37,50	0	0	0,00
			<b>ОСОБО ОПАСНЫМ РЕЦИДИВОМ</b>	16	29	31	-6,45	4	0	100,00	0	0	0,00
		<b>НАХОДИВШИХСЯ ПОД СЛЕДСТВИЕМ С МЕРОЙ ПРЕСЕЧЕНИЯ, НЕ СВЯЗАННОЙ С АРЕСТОМ</b>		17	13	19	-31,58	2	3	-33,33	0	0	0,00
		<b>В ТЕЧЕНИИ 1 ГОДА ПОСЛЕ ОСВОБОЖДЕНИЯ</b>		18	222	248	-10,48	28	32	-12,50	2	0	100,00
		<b>ПОСЛЕ УСЛОВНО-ДОСРОЧНОГО ОСВОБОЖДЕНИЯ</b>		19	13	20	-35,00	0	6	-100,00	0	0	0,00
		<b>ПОСЛЕ УСЛОВНОГО ОСУЖДЕНИЯ</b>		20	125	125	0,00	21	20	5,00	6	1	500,00

## ПРЕСТУПЛЕНИЯ, СОВЕРШЕННЫЕ В ОБЩЕСТВЕННЫХ МЕСТАХ, НА ДОРОГАХ И ТРАССАХ ВНЕ НАСЕЛЕННЫХ ПУНКТОВ

		ИЗ ЧИСЛА ПРЕСТУПЛЕНИЙ, ЗАРЕГИСТРИРОВАННЫХ В ОТЧЕТНОМ ПЕРИОДЕ, СОВЕРШЕНО:														
		В ОБЩЕСТВЕННЫХ МЕСТАХ		ДИНА- МИКА +/-	УДЕЛЬНЫЙ ВЕС ОТ КОЛИЧЕСТВА ПРЕСТУПЛЕНИЙ данного вида, %	В ТОМ ЧИСЛЕ				НА ДОРОГАХ, ТРАССАХ ВНЕ НАСЕЛЕННЫХ ПУНКТОВ		ДИНА- МИКА +/-	УДЕЛЬНЫЙ ВЕС ОТ КОЛИЧЕСТВА ПРЕСТУПЛЕНИЙ данного вида, %			
						НА УЛИЦАХ, ПЛОЩАДЯХ, В ПАРКАХ, СКВЕРАХ		ДИНА- МИКА +/-	УДЕЛЬНЫЙ ВЕС ОТ КОЛИЧЕСТВА ПРЕСТУПЛЕНИЙ данного вида, %					ТГ	ПГ	
		ТГ	ПГ	ТГ	ПГ	ТГ	ПГ									
<b>ВСЕГО</b>		1	2624	2560	2,50	29,19	1035	1105	-6,33	11,52	79	58	36,21	0,88		
<b>В Т О М ч и с л е</b>	ТЯЖКИХ И ОСОБО ТЯЖКИХ		2	377	242	55,79	13,40	336	207	62,32	11,94	7	5	40,00	0,25	
	НЕБОЛЬШОЙ И СРЕДНЕЙ ТЯЖЕСТИ		3	2247	2318	-3,06	36,39	699	898	-22,16	11,32	72	53	35,85	1,17	
	УБИЙСТВО И ПОКУШЕНИЕ НА УБИЙСТВО Ч. 3 СТ. 30, СТ. СТ. 105,106,107 УК РФ		4	3	5	-40,00	7,14	2	4	-50,00	4,76	0	0	0,00	0,00	
	УМЫШЛЕННОЕ ПРИЧИНЕНИЕ ТЯЖКОГО ВРЕДА ЗДОРОВЬЮ СТ. 111 УК РФ		5	20	21	-4,76	14,08	17	17	0,00	11,97	0	0	0,00	0,00	
	ИЗ НИХ	ПОВЛЕКШЕЕ ПО НЕОСТОРОЖНОСТИ СМЕРТЬ ПОТЕРПЕВШЕГО Ч. 4 СТ. 111 УК РФ	6	1	2	-50,00	4,76	1	2	-50,00	4,76	0	0	0,00	0,00	
	ИЗНАСИЛОВАНИЕ И ПОКУШЕНИЕ НА ИЗНАСИЛОВАНИЕ Ч. 3 СТ. 30, СТ. 131 УК РФ		7	0	0	0,00	0,00	0	0	0,00	0,00	0	0	0,00	0,00	
	ХИЩЕНИЕ ЧУЖОГО ИМУЩЕСТВА, СОВЕРШЕННОЕ В ВИДЕ:	КРАЖИ СТ. 158 УК РФ		8	1202	1306	-7,96	36,69	242	373	-35,12	7,39	5	6	-16,67	0,15
		ИЗ НИХ	ТРАНСПОРТНЫХ СРЕДСТВ*	9	12	18	-33,33	1,00	12	18	-33,33	4,96	0	1	-100,00	0,00
		ГРАБЕЖА СТ. 161 УК РФ		10	112	143	-21,68	62,22	21	29	-27,59	11,67	0	0	0,00	0,00
		РАЗБОЯ СТ. 162 УК РФ		11	4	14	-71,43	28,57	1	4	-75,00	7,14	0	0	0,00	0,00
	ВЫМОГАТЕЛЬСТВО СТ. 163 УК РФ		12	0	2	-100,00	0,00	0	1	-100,00	0,00	0	0	0,00	0,00	
	ХУЛИГАНСТВО СТ. 213 УК РФ		13	6	4	50,00	66,67	5	4	25,00	55,56	0	0	0,00	0,00	
	НЕЗАКОННОЕ ПРИОБРЕТЕНИЕ, ПЕРЕДАЧА, СБЫТ, ХРАНЕНИЕ, ПЕРЕВОЗКА ИЛИ НОШЕНИЕ ОРУЖИЯ, ЕГО ОСНОВНЫХ ЧАСТЕЙ, БОЕПРИПАСОВ, ВЗРЫВЧАТЫХ ВЕЩЕСТВ И ВЗРЫВНЫХ УСТРОЙСТВ СТ. 222 УК РФ		14	0	0	0,00	0,00	0	0	0,00	0,00	0	0	0,00	0,00	
	СВЯЗАННЫЕ С НЕЗАКОННЫМ ОБОРОТОМ НАРКОТИЧЕСКИХ СРЕДСТВ, ПСИХОТРОПНЫХ ВЕЩЕСТВ ИЛИ ИХ АНАЛОГОВ, СИЛЬНОДЕЙСТВУЮЩИХ ВЕЩЕСТВ		15	307	160	91,88	31,78	289	152	90,13	29,92	1	2	-50,00	0,10	

\* Удельный вес от числа зарегистрированных краж, совершенных в общественных местах, в том числе на улицах, площадях, парках, скверах, на дорогах, трассах, вне населенных пунктов

## СОЦИАЛЬНО-КРИМИНОЛОГИЧЕСКАЯ ХАРАКТЕРИСТИКА ПРЕСТУПНОСТИ

КОЛИЧЕСТВО ПРЕДВАРИТЕЛЬНО РАССЛЕДОВАННЫХ ПРЕСТУПЛЕНИЙ В ОТЧЕТНОМ ПЕРИОДЕ (ИЗ ЧИСЛА НАХОДИВШИХСЯ В ПРОИЗВОДСТВЕ ИЛИ ЗАРЕГИСТРИРОВАННЫХ В ОТЧЕТНОМ ПЕРИОДЕ) СОВЕРШЕННЫХ		ВСЕГО		ДИНАМИКА +/-, %	Удельный вес от расследованных прест %		ДИНАМИКА +/-, %	В ТОМ ЧИСЛЕ ТЯЖКИЕ И ОСОБО ТЯЖКИЕ				
								ВСЕГО		ДИНАМИКА +/-, %	Уд. вес от гр.1, %	
		ТГ	ПГ	ТГ	ПГ	ТГ	ПГ					
НЕСОВЕРШЕННОЛЕТНИМИ ИЛИ ПРИ ИХ СОУЧАСТИИ		131	158	%,+-	3,20	3,73	-0,53	47	40	17,50	35,88	
РАНЕЕ СОВЕРШАВШИМИ ПРЕСТУПЛЕНИЯ		2677	2876	%,+-	65,37	67,94	-2,57	571	525	8,76	21,33	
В ТОМ ЧИСЛЕ	РАНЕЕ СУДИМЫМИ	1736	1710	%,+-	42,39	40,40	2,00	322	274	17,52	18,55	
В ГРУППЕ (ВСЕГО)		346	227	52,42	8,45	5,36	3,09	244	120	103,33	70,52	
В ТОМ ЧИСЛЕ	ГРУППОЙ ЛИЦ	24	12	%,+-	0,59	0,28	0,30	11	8	37,50	45,83	
	ГРУППОЙ ЛИЦ ПО ПРЕДВАРИТЕЛЬНОМУ СГОВОРУ	286	181	%,+-	6,98	4,28	2,71	199	81	145,68	69,58	
	ОРГАНИЗОВАННОЙ ГРУППОЙ ИЛИ ПРЕСТУПНЫМ СООБЩЕСТВОМ	36	34	5,88	0,88	0,80	0,08	34	31	9,68	94,44	
	ИЗ НИХ	организованной группой	36	31	%,+-	0,88	0,73	0,15	34	28	21,43	94,44
		преступным сообществом (преступной организацией)	0	3	%,+-	0,00	0,07	-0,07	0	3	-100,00	0,00
В СОСТОЯНИИ ОПЬЯНЕНИЯ	АЛКОГОЛЬНОГО	804	970	%,+-	19,63	22,92	-3,28	204	225	-9,33	25,37	
	НАРКОТИЧЕСКОГО	11	16	%,+-	0,27	0,38	-0,11	4	9	-55,56	36,36	
	ТОКСИЧЕСКОГО	0	1	%,+-	0,00	0,02	-0,02	0	1	-100,00	0,00	

## СОСТОЯНИЕ И ДИНАМИКА ПРЕСТУПНОСТИ В МУРМАНСКОЙ ОБЛАСТИ

	ВСЕГО ЗАРЕГИСТРИРОВАНО ПРЕСТУПЛЕНИЙ	ДИНАМИКА +/-	ИЗ ЧИСЛА ПРЕСТУПЛЕНИЙ, ДЕЛА И МАТЕРИАЛЫ КОТОРЫХ НАХОДИЛИСЬ В ПРОИЗВОДСТВЕ				РАСКРЫВАЕМОСТЬ, %	КОЭФФИЦИЕНТ ПРЕСТУПНОСТИ НА 1 ТЫС. ЧЕЛ.	
			ВСЕГО ПРЕДВАРИТЕЛЬНО РАССЛЕДОВАНО	ДИНАМИКА +/-	ВСЕГО ПРИОСТАНОВЛЕНО ПО П.1-3 Ч.1 СТ.208 УПК РФ	ДИНАМИКА +/-			
<b>ВСЕГО</b>	8988	1,54	4095	-3,26	3458	-1,43	54,22	12,12	
<b>В ТОМ ЧИСЛЕ</b>	ОКтябрьский округ г. Мурманска	1574	6,71	551	-3,50	677	10,62	44,87	16,47
	Ленинский округ г. Мурманска	1376	4,80	551	-17,88	482	-1,03	53,34	16,48
	Первомайский округ г. Мурманска	1445	11,33	640	7,38	555	25,85	53,56	12,90
	Кольский район	506	-7,83	276	9,96	221	-7,53	55,53	12,48
	г. Мончегорск	488	-7,75	197	5,91	209	-16,40	48,52	10,85
	г. Апатиты	786	4,80	335	-2,62	313	-1,88	51,70	14,38
	г. Кировск	356	5,33	156	7,59	156	-20,00	50,00	12,64
	г. Полярные Зори	201	2,03	112	-11,11	76	24,59	59,57	12,27
	Ковдорский район	179	11,88	105	-12,50	55	48,65	65,63	9,86
	г. Оленегорск	368	0,27	235	0,86	108	-16,92	68,51	12,38
	Ловозерский район	66	-2,94	30	-23,08	33	-8,33	47,62	6,01
	г. Кандалакша	418	-10,87	213	-25,00	120	-4,00	63,96	9,97
	Терский район	46	-17,86	26	-33,33	9	-35,71	74,29	9,06
	Печенгский район	313	-1,26	204	28,30	107	-31,41	65,59	8,48
	г. Североморск	486	-18,32	254	-14,77	195	-10,55	56,57	7,61
	г. Островной	3	0,00	3	0,00	0	-100,00	100,00	1,73
	Александровск	285	-5,00	170	25,00	110	-29,94	60,71	6,27
	Заозерск	65	47,73	26	36,84	20	-13,04	56,52	7,03
	Видяево	27	12,50	11	-15,38	12	71,43	47,83	4,67

## СОСТОЯНИЕ И ДИНАМИКА ТЯЖКИХ И ОСОБО ТЯЖКИХ ПРЕСТУПЛЕНИЙ В МУРМАНСКОЙ ОБЛАСТИ

	ВСЕГО ЗАРЕГИСТРИРОВАНО ПРЕСТУПЛЕНИЙ	ДИНАМИКА +/-	УДЕЛЬНЫЙ ВЕС ОТ ОБЩЕГО ЧИСЛА ЗАРЕГИСТРИРОВАННЫХ, %	ИЗ ЧИСЛА ПРЕСТУПЛЕНИЙ, ДЕЛА И МАТЕРИАЛЫ КОТОРЫХ НАХОДИЛИСЬ В ПРОИЗВОДСТВЕ						
				ВСЕГО ПРЕДВАРИТЕЛЬНО РАССЛЕДОВАНО	ДИНАМИКА +/-	РАСКРЫВАЕМОСТЬ, %	ВСЕГО ПРИОСТАНОВЛЕНО ПО П.1-3 Ч.1 СТ.208 УПК РФ	ДИНАМИКА +/-	УДЕЛЬНЫЙ ВЕС ОТ ОБЩЕГО ЧИСЛА ПРИОСТАНОВЛЕННЫХ ПО П.1-3 Ч.1 СТ.208 УПК РФ, %	
<b>ВСЕГО</b>	2814	14,67	31,31	1028	14,48	46,43	1186	15,82	34,30	
<b>В ТОМ ЧИСЛЕ</b>	ОКТЯБРЬСКИЙ ОКРУГ г. МУРМАНСКА	523	30,75	33,23	154	-3,14	38,12	250	53,37	36,93
	ЛЕНИНСКИЙ ОКРУГ г. МУРМАНСКА	445	13,81	32,34	129	-3,73	44,48	161	41,23	33,40
	ПЕРВОМАЙСКИЙ ОКРУГ г. МУРМАНСКА	501	41,13	34,67	198	45,59	49,62	201	60,80	36,22
	КОЛЬСКИЙ РАЙОН	138	-3,50	27,27	58	23,40	43,94	74	48,00	33,48
	г. МОНЧЕГОРСК	164	-4,09	33,61	56	19,15	44,09	71	-24,47	33,97
	г. АПАТИТЫ	224	5,66	28,50	72	24,14	41,38	102	4,08	32,59
	г. КИРОВСК	95	31,94	26,69	42	133,33	53,85	36	-12,20	23,08
	г. ПОЛЯРНЫЕ ЗОРИ	78	44,44	38,81	35	25,00	53,03	31	3,33	40,79
	КОВДОРСКИЙ РАЙОН	45	-11,76	25,14	25	-13,79	62,50	15	-25,00	27,27
	г. ОЛЕНЕГОРСК	108	5,88	29,35	60	36,36	60,00	40	-23,08	37,04
	ЛОВОЗЕРСКИЙ РАЙОН	24	60,00	36,36	12	0,00	50,00	12	20,00	36,36
	г. КАНДАЛАКША	115	-7,26	27,51	46	-29,23	53,49	40	17,65	33,33
	ТЕРСКИЙ РАЙОН	9	0,00	19,57	3	-25,00	60,00	2	0,00	22,22
	ПЕЧЕНГСКИЙ РАЙОН	99	23,75	31,63	38	0,00	55,07	31	-18,42	28,97
	Г. СЕВЕРОМОРСК	120	-25,47	24,69	54	35,00	46,96	61	0,00	31,28
	Г. ОСТРОВНОЙ	1	-66,67	33,33	1	-50,00	100,00	0	-100,00	0,00
	АЛЕКСАНДРОВСК	100	6,38	35,09	42	35,48	46,15	49	-39,51	44,55
ЗАОЗЕРСК	18	63,64	27,69	3	-40,00	27,27	8	0,00	40,00	
ВИДЯЕВО	7	16,67	25,93	0	-100,00	0,00	2	0,00	16,67	



## СВЕДЕНИЯ О ЗАРЕГИСТРИРОВАННЫХ ПРЕСТУПЛЕНИЯХ

Мурманская область		КОЛИЧЕСТВО ПРЕСТУПЛЕНИЙ, ЗАРЕГИСТРИРОВАННЫХ В ОТЧЕТНОМ ПЕРИОДЕ		ДИНАМИКА +/-	РАСКРЫВАЕМОСТЬ, %		ДИНАМИКА +/-		
		ТГ	ПГ		ТГ	ПГ			
<b>ВСЕГО</b>		8988	8852	1,54	54,22	54,68	-0,47		
ОСОБО ТЯЖКИХ		691	502	37,65	61,47	52,70	8,77		
ТЯЖКИХ		2123	1952	8,76	41,36	44,83	-3,46		
ЭКОНОМИЧЕСКОЙ НАПРАВЛЕННОСТИ		290	294	-1,36	85,31	63,44	21,87		
КОРРУПЦИОННОЙ НАПРАВЛЕННОСТИ		68	81	-16,05	99,08	90,77	8,31		
СОВЕРШЕННЫХ В СФЕРЕ ЖКХ		4	2	100,00	66,67	100,00	-33,33		
СВЯЗАННЫХ С ОБОРОНО-ПРОМЫШЛЕННЫМ КОМПЛЕКСОМ		9	4	125,00	26,67	33,33	-6,67		
СВЯЗАННЫХ С НЕЗАКОННЫМ ОБОРОТОМ		НАРКОТИЧЕСКИХ СРЕДСТВ, ПСИХОТРОПНЫХ И СИЛЬНОДЕЙСТВУЮЩИХ ВЕЩЕСТВ		966	768	25,78	55,73	50,82	4,90
		ОРУЖИЯ		101	101	0,00	76,19	78,57	-2,38
С ИСПОЛЬЗОВАНИЕМ ОРУЖИЯ		16	14	14,29	92,86	100,00	-7,14		
В Т.Ч. ОГНЕСТРЕЛЬНОГО		8	6	33,33	100,00	100,00	0,00		
УБИЙСТВО И ПОКУШЕНИЕ НА УБИЙСТВО СТ.СТ. 30, 105,106,107 УК РФ		28	35	-20,00	100,00	97,62	2,38		
УМЫШЛЕННОЕ ПРИЧИНЕНИЕ ТЯЖКОГО ВРЕДА ЗДОРОВЬЮ СТ.111 УК РФ		87	103	-15,53	100,00	100,00	0,00		
ИЗ НИХ ПОВЛЕКШЕЕ ПО НЕОСТОРОЖНОСТИ СМЕРТЬ ПОТЕРПЕВШЕГО Ч.4 СТ.111 УК РФ		15	17	-11,76	100,00	100,00	0,00		
УМЫШЛЕННОЕ ПРИЧИНЕНИЕ СРЕДНЕЙ ТЯЖЕСТИ ВРЕДА ЗДОРОВЬЮ, СТ.112 УК РФ		140	140	0,00	51,18	60,45	-9,27		
УМЫШЛЕННОЕ ПРИЧИНЕНИЕ ЛЕГКОГО ВРЕДА ЗДОРОВЬЮ, СТ.115 УК РФ		173	159	8,81	73,61	80,57	-6,96		
ПОБОИ, СТ.116 УК РФ		43	35	22,86	19,05	6,06	12,99		
УГРОЗА УБИЙСТВОМ, СТ.119 УК РФ		110	136	-19,12	95,28	89,44	5,84		
ИЗНАСИЛОВАНИЕ И ПОКУШЕНИЕ НА ИЗНАСИЛОВАНИЕ СТ.30, 131 УК РФ		17	9	88,89	100,00	100,00	0,00		
ПОЛОВОЕ СНОШЕНИЕ И ИНЫЕ ДЕЙСТВИЯ СЕКСУАЛЬНОГО ХАРАКТЕРА С ЛИЦОМ, НЕ ДОСТИГШИМ 16-ТИ ЛЕТ, СТ.134 УК РФ		13	9	44,44	100,00	100,00	0,00		
НАРУШЕНИЕ АВТОРСКИХ И СМЕЖНЫХ ПРАВ, ИЗОБРЕТАТЕЛЬСКИХ И ПАТЕНТНЫХ ПРАВ, СТ.146,147 УК РФ		0	1	-100,00	0,00	50,00	-50,00		
ВОВЛЕЧЕНИЕ НЕСОВЕРШЕННОЛЕТНЕГО В СОВЕРШЕНИЕ ПРЕСТУПЛЕНИЯ ИЛИ АНТИОБЩЕСТВЕННЫХ ДЕЙСТВИЙ СТ.150, 151 УК		5	3	66,67	100,00	100,00	0,00		
ИЗ НИХ Ч.4 СТ.150 УК РФ		0	2	-100,00	100,00	100,00	0,00		
НЕИСПОЛНЕНИЕ ОБЯЗАННОСТЕЙ ПО ВОСПИТАНИЮ НЕСОВЕРШЕННОЛЕТНЕГО, СТ.156 УК РФ		2	2	0,00	0,00	100,00	-100,00		
ЗЛОСТНОЕ УКЛОНЕНИЕ ОТ УПЛАТЫ СРЕДСТВ НА СОДЕРЖАНИЕ ДЕТЕЙ ИЛИ НЕТРУДОСПОСОБНЫХ РОДИТЕЛЕЙ, СТ.157 УК РФ		332	360	-7,78	96,13	94,46	1,67		
ХИЩЕНИЕ ЧУЖДОГО ИМУЩЕСТВА СОВЕРШЕННОЕ ПУТЕМ:		КРАЖИ СТ.158 УК		2564	2858	-10,29	52,30	52,31	-0,01
		МОШЕННИЧЕСТВА СТ. СТ.159 - 159.6 УК		2158	1857	16,21	15,54	14,89	0,65
		ИЗНИХ МОШЕННИЧЕСТВА СТ. 159 УК		2054	1721	19,35	10,49	10,54	-0,05
		ПРИСВОЕНИЕ ИЛИ РАСТРАТЫ, СТ.160 УК		47	62	-24,19	81,82	92,31	-10,49
ГРАБЕЖА, СТ.161 УК		РАЗБОЯ, СТ.162 УК		127	164	-22,56	96,03	96,32	-0,29
		ВЫМОГАТЕЛЬСТВО СТ.163 УК		6	21	-71,43	92,31	95,45	-3,15
ВЫМОГАТЕЛЬСТВО СТ.163 УК		56	74	-24,32	25,00	14,00	11,00		
УМЫШЛЕННОЕ УНИЧТОЖЕНИЕ ИЛИ ПОВРЕЖДЕНИЕ ИМУЩЕСТВА, СОВЕРШЕННЫЕ ИЗ ХУЛИГАНСКИХ ПОБУЖДЕНИЙ, ПУТЕМ ПОДЖОГА, ВЗРЫВА ИЛИ ИНЫМ ОБЩЕОПАСНЫМ СПОСОБОМ ЛИБО ПОВЛЕКШЕЕ ПО НЕОСТОРОЖНОСТИ СМЕРТЬ ЧЕЛОВЕКА ИЛИ ИНЫЕ ТЯЖКИЕ ПОСЛЕДСТВИЯ, Ч.2 СТ.167 УК		22	22	0,00	48,15	48,00	0,15		
ИЗГОТОВЛЕНИЕ ИЛИ СБЫТ ПОДДЕЛЬНЫХ ДЕНЕГ ИЛИ ЦЕННЫХ БУМАГ СТ. 186 УК РФ		22	32	-31,25	12,50	5,26	7,24		
БАНДИТИЗМ, СТ.209 УК		0	0	0,00	0,00	0,00	0,00		
ОРГАНИЗАЦИЯ ПРЕСТУПНОГО СООБЩЕСТВА ( ПРЕСТУПНОЙ ОРГАНИЗАЦИИ ) ИЛИ УЧАСТИЕ ВНЕМ (НЕИ) СТ.210 УК		0	0	0,00	0,00	100,00	-100,00		
ХУЛИГАНСТВО, СТ.213 УК		7	4	75,00	100,00	100,00	0,00		
НЕЗАКОННЫЕ ПРИОБРЕТЕНИЕ, ПЕРЕДАЧА, СБЫТ, ХРАНЕНИЕ, ПЕРЕВОЗКА ИЛИ НОШЕНИЕ ОРУЖИЯ, ЕГО ОСНОВНЫХ ЧАСТЕЙ, БОЕПРИПАСОВ, ВЗРЫВАЧАТЫХ ВЕЩЕСТВ И ВЗРЫВНЫХ УСТРОЙСТВ СТ.222 УК		58	54	7,41	79,69	77,36	2,33		
НЕЗАКОННОЕ ПРИОБРЕТЕНИЕ, ПЕРЕДАЧА, СБЫТ, ХРАНЕНИЕ, ПЕРЕВОЗКА ИЛИ НОШЕНИЕ ВВ И ВУ, СТ.222.1 УК РФ		29	31	-6,45	85,71	92,59	-6,88		
НЕЗАКОННОЕ ИЗГОТОВЛЕНИЕ ОРУЖИЯ, СТ.223 УК РФ		13	16	-18,75	44,44	61,11	-16,67		
СТ. 228 УК РФ		211	183	15,30	95,36	96,59	-1,22		
СТ. 228.1 УК РФ		744	566	31,45	41,86	31,26	10,59		
НАРУШЕНИЕ ПРАВИЛ ДОРОЖНОГО ДВИЖЕНИЯ И ЭКСПЛУАТАЦИИ ТРАНСПОРТНЫХ СРЕДСТВ СТ. 264 УК		79	53	49,06	100,00	100,00	0,00		
ИЗ НИХ ПОВЛЕКШЕЕ ПО НЕОСТОРОЖНОСТИ СМЕРТЬ ЧЕЛОВЕКА ИЛИ СМЕРТЬ ДВУХ И БОЛЕЕ ЛИЦ Ч.4.3-6 СТ. 264 УК		26	0	100,00	70,59	0,00	70,59		
НАРУШЕНИЕ ПДД ЛИЦОМ, ПОДВЕРГНУТЫМ АДМИНИСТРАТИВНОМУ НАКАЗАНИЮ, СТ.264.1 УК РФ		5	0	100,00	100,00	0,00	100,00		
ПРОТИВ ГОСУДАРСТВЕННОЙ ВЛАСТИ, ИНТЕРЕСОВ ГОСУДАРСТВЕННОЙ СЛУЖБЫ И СЛУЖБЫ В ОРГАНАХ МЕСТНОГО САМОУПРАВЛЕНИЯ (ГЛАВА 30 УК РФ)		114	138	-17,39	96,03	94,96	1,07		
В ТОМ ЧИСЛЕ		ЗЛОУПОТРЕБЛЕНИЕ ДОЛЖНОСТНЫМИ ПОЛНОМОЧИЯМИ СТ. 285 УК РФ		40	59	-32,20	100,00	100,00	0,00
		НЕЦЕЛЕВОЕ РАСХОДОВАНИЕ БЮДЖЕТНЫХ СРЕДСТВ, СРЕДСТВ ГОСУДАРСТВЕННЫХ ВНЕБЮДЖЕТНЫХ ФОНДОВ СТ.СТ. 285.1, 285.2 УК РФ		3	2	50,00	100,00	100,00	0,00
		ПРЕВЫШЕНИЕ ДОЛЖНОСТНЫХ ПОЛНОМОЧИЙ СТ. 286 УК РФ		0	0	0,00	0,00	0,00	0,00
		ПОЛУЧЕНИЕ ВЗЯТКИ СТ. 290 УК РФ		3	5	-40,00	100,00	100,00	0,00
		ДАЧА ВЗЯТКИ СТ. 291 УК РФ		10	6	66,67	100,00	100,00	0,00
		ПОСРЕДНИЧЕСТВО ВО ВЗЯТОЧНИЧЕСТВЕ СТ. 291.1 УК РФ		8	5	60,00	100,00	100,00	0,00
		МЕЛКОЕ ВЗЯТОЧНИЧЕСТВО, СТ.291.2 УК РФ		0	0	0,00	0,00	0,00	0,00
СЛУЖЕБНЫЙ ПОДЛОГ СТ. 292 УК РФ		3	22	-86,36	100,00	100,00	0,00		
ПОДДЕЛКА, ИЗГОТОВЛЕНИЕ ИЛИ СБЫТ ПОДДЕЛЬНЫХ ДОКУМЕНТОВ, ГОСУДАРСТВЕННЫХ НАГРАД, ШТАМПОВ, ПЕЧАТЕЙ, БЛАНКОВ СТ.327 УК		9	16	-43,75	100,00	100,00	0,00		
<b>ПРЕСТУПЛЕНИЯ СОВЕРШЕНЫ:</b>		124			43,47826087				
НЕСОВЕРШЕННОЛЕТНИМИ ИЛИ ПРИ ИХ СОУЧАСТИИ		0	0	0,00	УД.ВЕС	0,00	0,00		
РАНЕЕ СОВЕРШАВШИМИ ПРЕСТУПЛЕНИЯ		131	158	-17,09	3,20	3,73	-0,53		
В ГРУППЕ (ВСЕГО)		2677	2876	-6,92	65,37	67,94	-2,57		
В Т.Ч. В СОСТАВЕ ОГ И ПС		346	227	52,42	8,4493284	5,362627	3,09		
В СОСТОЯНИИ АЛКОГОЛЬНОГО ОПЬЯНЕНИЯ		24	15	60,00	-	-	***		
В ОБЩЕСТВЕННЫХ МЕСТАХ		804	970	-17,11	19,63	22,92	-3,28		
В Т.Ч. НА УЛИЦАХ		2624	2560	2,50	29,19	28,92	0,27		

## СВЕДЕНИЯ О СОСТОЯНИИ ПРЕСТУПНОСТИ в целом по Российской Федерации и Северо-Западному федеральному округу

	ВСЕГО ПО РОССИИ	СЕВЕРО-ЗАПАДНЫЙ ФЕД. ОКР.	МУРМАНСКАЯ ОБЛАСТЬ	АРХАНГЕЛЬСКАЯ ОБЛ. (с НЕНЕЦКИМ А.ОУ)	РЕСПУБЛИКА КАРЕЛИЯ	ВОЛОГОДСКАЯ ОБЛАСТЬ	РЕСПУБЛИКА КОМИ	НОВГОРОДСКАЯ ОБЛАСТЬ	ПСКОВСКАЯ ОБЛАСТЬ	КАЛИНИНГРАДСКАЯ ОБЛ.	Г. САНКТ-ПЕТЕРБУРГ	ЛЕНИНГРАДСКАЯ ОБЛАСТЬ
ВСЕГО ЗАРЕГ. ПРЕСТУПЛЕНИЙ	1470449	147698	8988	13580	8331	12970	11634	8381	6677	9823	48641	18673
Прирост +/- (%)	-1,8	0,3	1,5	2,6	-8,0	-1,4	5,4	5,2	1,3	2,3	5,1	-13,1
ВСЕГО РАССЛЕДОВАНО	773671	72634	4095	6877	4668	7088	6807	3802	3835	4839	21465	9158
Прирост +/- (%)	-3,0	1,1	-3,3	-2,2	-11,0	7,2	-0,7	0,0	-5,3	-1,9	4,5	7,7
ВСЕГО ПРИОСТАНОВЛЕНО	610397	70038	3458	5683	3406	5953	4226	4261	2407	3763	27063	9818
Прирост +/- (%)	-0,8	3,7	-1,4	6,4	-1,6	10,1	15,3	8,1	10,1	-2,6	14,2	-21,3
Раскрываемость (%)	55,9	50,9	54,2	54,8	57,8	54,4	61,7	47,2	61,4	56,3	44,2	48,3
В Т.Ч. ТЯЖКИЕ И ОСОБО ТЯЖ.	447253	43207	2814	3596	1977	3539	3107	2548	2196	2897	14708	5825
Прирост +/- (%)	9,8	7,8	14,7	-3,9	-0,1	5,7	18,3	11,1	25,9	36,5	6,0	-1,1
Доля от всех	30,4	29,3	31,3	26,5	23,7	27,3	26,7	30,4	32,9	29,5	30,2	31,2
РАССЛЕД. ТЯЖ. И ОС. ТЯЖ.	209263	19435	1028	1680	913	1582	1481	995	1197	1335	6718	2506
Прирост +/- (%)	7,7	0,7	14,5	-8,7	-7,3	6,5	-1,1	-9,4	-10,3	38,9	0,4	-0,4
ПРИОСТАНОВ. ТЯЖ. И ОС. ТЯЖ.	201639	22420	1186	1805	950	2125	1335	1376	843	978	8393	3429
Прирост +/- (%)	9,1	14,7	15,8	1,3	-0,2	25,7	18,2	7,3	30,7	22,1	23,2	0,1
Раскрываемость (%)	50,9	46,4	46,4	48,2	49,0	42,7	52,6	42,0	58,7	57,7	44,5	42,2
УБИЙСТВА С ПОКУШЕНИЯМИ	5744	457	28	68	34	45	42	24	16	28	85	87
Прирост +/- (%)	0,9	-15,7	-20,0	-12,8	-19,0	-19,6	-23,6	-17,2	-23,8	16,7	-25,4	-1,1
Раскрываемость (%)	98,1	98,4	100,0	100,0	100,0	97,4	100,0	100,0	100,0	100,0	96,3	95,8
УПТВЗ	12841	1097	87	119	74	118	129	47	69	69	231	154
Прирост +/- (%)	-3,9	-10,9	-15,5	-11,9	-12,9	-21,9	-11,0	-13,0	-1,4	1,5	-8,0	-8,9
Раскрываемость (%)	99,8	99,5	100,0	95,8	100,0	100,0	100,0	100,0	100,0	100,0	100,0	100,0
ИЗНАСИЛОВАНИЯ С ПОКУШЕН.	2467	173	17	14	12	20	14	6	9	14	40	27
Прирост +/- (%)	-4,5	-1,1	88,9	7,7	-42,9	33,3	-17,6	0,0	-35,7	-17,6	-9,1	42,1
Раскрываемость (%)	99,5	100,0	100,0	100,0	100,0	100,0	100,0	100,0	100,0	100,0	100,0	100,0
РАЗБОИ	2521	303	6	32	10	25	25	6	17	22	134	26
Прирост +/- (%)	-12,5	-3,8	-71,4	-11,1	0,0	13,6	78,6	-40,0	112,5	144,4	3,1	-52,7
Раскрываемость (%)	97,0	97,0	92,3	100,0	100,0	94,1	100,0	100,0	94,4	94,4	97,2	95,2
ГРАБЕЖИ	17298	2224	127	248	236	245	189	121	87	117	574	280
Прирост +/- (%)	-24,4	-26,4	-22,6	-36,4	-22,4	-5,4	-7,8	-30,9	-7,4	-25,5	-30,3	-37,9
Раскрываемость (%)	86,7	84,7	96,0	88,0	90,2	90,3	93,7	94,0	97,6	87,8	73,4	77,7
КРАЖИ	441189	47214	2564	3977	2999	4460	2709	2869	2078	3462	15622	6474
Прирост +/- (%)	-17,0	-14,3	-10,3	-8,1	-11,2	-10,9	-5,4	-13,9	-9,7	-18,0	-8,7	-33,3
Доля от всех	30,0	32,0	28,5	29,3	36,0	34,4	23,3	34,2	31,1	35,2	32,1	34,7
Раскрываемость (%)	45,2	42,4	52,3	45,8	61,0	51,2	66,0	39,0	53,7	44,2	34,4	30,0
в т.ч. КВАРТИРНЫЕ КРАЖИ	15929	1573	27	145	57	198	86	259	215	116	154	316
Динамика	-26,5	-24,8	-15,6	-30,6	-26,0	-9,2	-26,5	-28,5	16,2	-35,9	-37,7	-31,7
% раскрытых	65,0	55,0	89,5	70,2	78,6	72,4	75,6	47,6	60,8	48,3	65,3	28,0
МОШЕННИЧЕСТВА	5411	687	14	68	49	61	20	48	34	42	191	160
Динамика	-22,5	-24,3	-41,7	7,9	-23,4	-10,3	-35,5	-5,9	-29,2	27,3	-41,0	-20,8
% раскрытых	49,5	40,2	55,6	32,7	48,0	44,2	53,8	51,0	45,7	38,5	41,6	30,9
ХУЛИГАНСТВА	1203	147	7	6	9	5	6	4	0	8	80	22
Прирост +/- (%)	2,8	-23,8	75,0	-25,0	200,0	-64,3	0,0	-50,0	-100,0	-46,7	-19,2	-37,1
Раскрываемость (%)	78,0	82,0	100,0	75,0	100,0	88,9	100,0	50,0	0,0	100,0	84,9	64,0
СВЯЗ.С НЕЗ.ОБ.НАРКОТИКОВ	147476	12174	966	756	435	682	701	756	606	895	5201	1176
Прирост +/- (%)	8,8	9,6	25,8	-9,5	13,9	14,0	-6,0	28,6	33,8	75,1	3,9	-3,1
Доля от всех	10,0	8,2	10,7	5,6	5,2	5,3	6,0	9,0	9,1	9,1	10,7	6,3
В Т.Ч. СБЫТ	96761	9219	744	583	336	484	481	636	533	755	3864	803
Прирост +/- (%)	16,0	12,7	31,7	-6,6	12,4	20,7	-13,2	37,7	39,5	117,0	5,2	-7,6
Доля от прест.связ.с наркотиками	65,6	75,7	77,0	77,1	77,2	71,0	68,6	84,1	88,0	84,4	74,3	68,3
СВЯЗ.С НЕЗ.ОБ.ОРУЖИЯ	15479	1077	101	149	91	151	108	42	84	57	133	161
Прирост +/- (%)	-10,3	-6,7	0,0	-6,3	-5,2	-9,0	-30,3	-42,5	13,5	-23,0	5,6	23,8
С ПРИМЕНЕНИЕМ ОРУЖИЯ	4152	234	16	27	12	33	28	24	16	18	38	22
Динамика	-5,7	-35,4	14,3	-10,0	-65,7	-31,3	3,7	20,0	-27,3	-51,4	-50,6	-57,7
Раскрываемость (%)	80,8	75,0	0,0	0,0	0,0	100,0	0,0	0,0	0,0	100,0	0,0	0,0
ВЫЯВЛ.ПРЕСТ.ЭКОНОМ.НАПР.	87765	6309	290	644	305	350	317	245	210	368	2657	923
Прирост +/- (%)	-6,3	-10,8	-1,4	-9,4	-18,2	-49,9	-9,9	-22,7	-26,6	-19,8	-7,9	33,2
Доля от всех	6,0	4,3	3,2	4,7	3,7	2,7	2,7	2,9	3,1	3,7	5,5	4,9
ВЗЯТОЧНИЧЕСТВО	11457	641	18	63	12	18	38	45	23	82	299	43
Динамика	13,3	13,3	63,6	-3,1	-72,7	-10,0	18,8	4,7	35,3	5,1	43,1	-8,5
СОВЕРШ.В ОБЩЕСТВ. МЕСТАХ	407409	42696	2624	3567	2698	3894	2408	2397	1657	2231	16174	5046
Прирост +/- (%)	-9,3	-5,0	2,5	4,8	-17,3	-0,7	-9,9	-1,8	2,7	-13,1	-0,6	-19,0
Доля от всех зарегистрирован.	27,7	28,9	29,2	26,3	32,4	30,0	20,7	28,6	24,8	22,7	33,3	27,0
В Т.Ч. НА УЛИЦАХ	224572	19764	1035	1655	925	1521	1308	1251	648	1277	7518	2626
Прирост +/- (%)	-10,1	-9,8	-6,3	-7,4	-29,5	-11,1	-9,9	-6,2	-17,5	-4,8	-1,2	-24,4
Доля от всех зарегистрирован.	15,3	13,4	11,5	12,2	11,1	11,7	11,2	14,9	9,7	13,0	15,5	14,1
НЕСОВЕРШЕННОЛЕТНИМИ	19722	2015	131	241	250	193	192	242	125	116	347	178
Прирост +/- (%)	-9,4	-11,1	-17,1	-4,4	-39,3	-4,9	-37,5	12,6	60,3	-3,3	6,1	-8,7
Доля от расследованных	2,5	2,8	3,2	3,5	5,4	2,7	2,8	6,4	3,3	2,4	1,6	1,9
РАНЕЕ СОВЕРШАВШИМИ	457602	43197	2677	4713	3491	5218	4809	2289	2427	2726	10175	4672
Прирост +/- (%)	-3,6	5,1	-6,9	-1,7	-6,0	13,7	2,7	5,2	3,5	-9,1	19,3	6,1
Доля от расследованных	59,1	59,5	65,4	68,5	74,8	73,6	70,6	60,2	63,3	56,3	47,4	51,0
ГРУППОЙ ЛИЦ (ВСЕГО)	89145	7786	346	635	344	763	432	489	643	405	2900	829
Прирост +/- (%)	10,4	1,1	52,4	-12,9	-11,8	30,0	-5,5	2,1	-20,5	60,1	12,2	-30,1
Доля от расследованных	11,5	10,7	8,4	9,2	7,4	10,8	6,3	12,9	16,8	8,4	13,5	9,1
В СОСТОЯНИИ АЛКОПЬЯНИЯ	171903	15611	804	2133	1331	2201	2537	997	908	1056	1561	2083
Прирост +/- (%)	-11,9	-7,5	-17,1	-8,3	-16,2	2,6	-4,9	-14,5	-7,8	-4,8	-16,9	2,1
Доля от расследованных	22,2	21,5	19,6	31,0	28,5	31,1	37,3	26,2	23,7	21,8	7,3	22,7
КОЭФФИЦИЕНТ ПРЕСТУПНОСТИ Кол-во преступлений на 1 тыс. чел.	10,0	10,6	12,0	11,9	13,6	11,2	14,2	14,1	10,7	9,7	9,0	10,0