

ПРОКУРАТУРА МУРМАНСКОЙ ОБЛАСТИ
ОТДЕЛ ПРАВОВОЙ СТАТИСТИКИ

СОСТОЯНИЕ
ПРЕСТУПНОСТИ
В МУРМАНСКОЙ ОБЛАСТИ

за январь-октябрь 2023 года

Мурманск

СОДЕРЖАНИЕ

КРАТКАЯ ХАРАКТЕРИСТИКА ПРЕСТУПНОСТИ В МУРМАНСКОЙ ОБЛАСТИ.....	3
ГРАФИЧЕСКОЕ ПРЕДСТАВЛЕНИЕ ДАННЫХ О СОСТОЯНИИ ПРЕСТУПНОСТИ В МУРМАНСКОЙ ОБЛАСТИ.....	6
ОБЩИЕ СВЕДЕНИЯ О СОСТОЯНИИ ПРЕСТУПНОСТИ.....	14
СВЕДЕНИЯ О ПРЕСТУПЛЕНИЯХ, ПРЕДВАРИТЕЛЬНО РАССЛЕДОВАННЫХ СУБЪЕКТАМИ УЧЕТА.....	15
СВЕДЕНИЯ О ЗАРЕГИСТРИРОВАННЫХ ПРЕСТУПЛЕНИЯХ ПО ОТДЕЛЬНЫМ ВИДАМ.....	16
ХАРАКТЕРИСТИКА ЛИЦ, СОВЕРШИВШИХ ПРЕСТУПЛЕНИЯ.....	17
ПРЕСТУПЛЕНИЯ, СОВЕРШЕННЫЕ В ОБЩЕСТВЕННЫХ МЕСТАХ, НА ДОРОГАХ И ТРАССАХ ВНЕ НАСЕЛЕННЫХ ПУНКТОВ.....	18
СОЦИАЛЬНО-КРИМИНОЛОГИЧЕСКАЯ ХАРАКТЕРИСТИКА ПРЕСТУПНОСТИ.....	19
ПРЕСТУПЛЕНИЯ, СВЯЗАННЫЕ С ИНОСТРАННЫМИ ГРАЖДАНАМИ И ЛИЦАМИ БЕЗ ГРАЖДАНСТВА.....	19
СОСТОЯНИЕ И ДИНАМИКА ПРЕСТУПНОСТИ В МУРМАНСКОЙ ОБЛАСТИ.....	20
СОСТОЯНИЕ И ДИНАМИКА ТЯЖКИХ И ОСОБО ТЯЖКИХ ПРЕСТУПЛЕНИЙ В МУРМАНСКОЙ ОБЛАСТИ.....	21
СВЕДЕНИЯ О ПРИЧИНЕННОМ, ДОБРОВОЛЬНО ПОГАШЕННОМ МАТЕРИАЛЬНОМ УЩЕРБЕ, СТОИМОСТИ ИЗЪЯТОГО И АРЕСТОВАННОГО ИМУЩЕСТВА.....	22
СВЕДЕНИЯ О ЗАРЕГИСТРИРОВАННЫХ ПРЕСТУПЛЕНИЯХ В МУРМАНСКОЙ ОБЛАСТИ.....	23
СВЕДЕНИЯ О СОСТОЯНИИ ПРЕСТУПНОСТИ В ЦЕЛОМ ПО РОССИЙСКОЙ ФЕДЕРАЦИИ И СЕВЕРО-ЗАПАДНОМУ ФЕДЕРАЛЬНОМУ ОКРУГУ.....	24

КРАТКАЯ ХАРАКТЕРИСТИКА ПРЕСТУПНОСТИ В МУРМАНСКОЙ ОБЛАСТИ

Общее число зарегистрированных преступлений в Мурманской области возросло на 1,6% в сравнении с аналогичным периодом прошлого года (с 10 157 до 10 318). Раскрываемость преступлений увеличилась на 3,4% (с 50% до 53,4%).

Количество предварительно расследованных преступлений снизилось на 90 или 1,9% (с 4 631 до 4 541).

Количество зарегистрированных тяжких и особо тяжких преступлений возросло на 12,7% (с 2 885 до 3 250), а число предварительно расследованных – на 16,6% (с 968 до 1 129).

Удельный вес тяжких и особо тяжких преступлений увеличился на 3,1% и составил 31,5% (28,4%).

Раскрываемость тяжких и особо тяжких преступлений возросла на 6,1% и составила 45,5% (39,4%).

Количество преступлений профилактической направленности снизилось на 43 или 4,9 % (с 882 до 839).

Количество краж (ст. 158 УК РФ) снизилось на 9,8% и составило 2 983 преступления (АППГ – 3 306). Удельный вес краж в структуре преступности составил 28,9% (32,6%), раскрываемость увеличилась на 4,4% (с 47,6% до 52%).

Количество мошенничеств (ст. 159 – 159.6 УК РФ) возросло на 12,2% и составило 2 426 преступлений (АППГ – 2 163). Удельный вес мошенничеств в структуре преступности составляет 23,5% (21,3%), раскрываемость увеличилась на 3,1% (с 11,8% до 14,9%).

На 22,2% (с 9 до 7) сократилось число преступлений террористического характера. Раскрываемость составляет 100% (АППГ – 100%).

На 66,7% (с 6 до 10) увеличилось число совершенных преступлений экстремистской направленности. Раскрываемость составляет 88,9% (АППГ – 100 %).

Количество убийств (с покушениями) сократилось на 2,9% и составило 33 преступления (АППГ – 34). Их раскрываемость составляет 100% (АППГ – 95,7%).

Количество зарегистрированных преступлений, связанных с незаконным оборотом оружия, сократилось на 6% (со 116 до 109). Их раскрываемость составила 78,2 % (78,2%).

Зарегистрировано 15 преступлений, совершенных с использованием оружия, боеприпасов, взрывчатых веществ, взрывных или имитирующих устройств (АППГ – 16, -6,3%).

Зарегистрировано 9 преступлений, связанных с оборонно-промышленным комплексом (АППГ – 6), рост составил 50%.

На 100% (с 2 до 4) возросло число выявленных преступлений, совершенных в сфере ЖКХ.

Количество погибших в результате преступных посягательств увеличилось на 10,2% и составляет 97 лиц (АППГ – 88).

Число лиц, здоровью которых причинен тяжкий вред, сократилось на 13,1% и составило 153 (АППГ – 176).

Число фактов умышленного причинения тяжкого вреда здоровью снизилось на 14,8% и составило 98 преступлений (АППГ – 115), средней тяжести вреда здоровью снизилось на 3,1% и составило 155 преступлений (160).

Количество преступлений в сфере незаконного оборота наркотических средств, психотропных и сильнодействующих веществ увеличилось на 32,3% и составило 1 155 (АППГ – 873). Удельный вес возрос на 2,6% и составил 11,2%.

На 14% (с 358 до 308) снизилось количество выявленных преступлений экономической направленности. Их удельный вес в общем массиве зарегистрированных преступлений составил 3% (3,5%).

Число зарегистрированных преступлений коррупционной направленности сократилось на 34,3% (со 105 до 69), их удельный вес в общем массиве зарегистрированных преступлений составил 0,7% (1%).

На 19,6% (с 3 424 до 4 095) возросло число зарегистрированных преступлений, совершенных с использованием информационно-телекоммуникационных технологий или в сфере компьютерной информации.

Число особо тяжких таких преступлений увеличилось на 143,5% (с 200 до 487), тяжких – на 9,3% (с 1 490 до 1 629).

На 7,1% (с 876 до 814) сократилось число краж, в том числе на 6,9 (с 873 до 813) – с банковского счета (п. «г» ч. 3 ст. 158 УК РФ).

На 9,4% (с 1 728 до 1 891) возросло число мошенничеств, на 106,4% (с 314 до 648) – преступлений линии НОН, совершенных в сфере ИТТ

Значительно (на 277%, со 121 до 456) возросло число преступлений, квалифицируемых по ст. 272 УК РФ.

Размер причиненного материального ущерба от преступлений составил 936 751 тыс. рублей (-22,8%).

Общее возмещение причиненного ущерба составляет 168 591 тыс. рублей (-87,5%), в том числе наложен арест на имущество на сумму 64 4618 тыс. рублей (-63,3%), добровольно погашено материального ущерба на сумму 68 528 тыс. рублей (-94%), изъято имущества, денег, ценностей на сумму 35 602 тыс. рублей (-7,5%).

Удельный вес добровольно погашенного ущерба и изъятого имущества относительно причиненного ущерба (реальная возмещаемость) составляет 11,1% (96,9%).

Количество преступлений, укрытых субъектами регистрации от учета (по данным раздела 8 формы федерального статистического наблюдения № 4-ЕГС «Сведения о состоянии преступности и результатах расследования преступлений»), снизилось на 14,3% (с 1 528 до 1 309).

Правоохранительными органами раскрыто 4 541 преступление из числа находившихся в производстве, что на 1,9% меньше, чем за аналогичный период прошлого года (4 631).

Раскрыто 240 преступлений прошлых лет (-4%), в том числе 48 тяжких и особо тяжких преступлений (-22,6%).

Не раскрытыми остались 3 963 преступлений (-14,5%).

Остались нераскрытыми 1 241 кража (-21,2%), 1 463 мошенничества (-6,2%), 394 преступления, связанных с незаконным оборотом наркотических средств или психотропных веществ (-5,6%).

Из общего количества нераскрытых преступлений на тяжкие и особо тяжкие преступления приходится 34,1% (в АППГ – 32,1%).

В связи с неустановлением лица, подлежащего привлечению в качестве обвиняемого, не раскрыто 3 894 преступления (-13,4%), что составляет 98,3% от общего числа нераскрытых преступлений.

Анализ социально-криминологической характеристики преступности свидетельствует, что более 2/3 всех преступлений (3 003) совершены лицами, ранее совершавшими преступления. Их удельный вес снизился и составил 66,1% (68,1%).

На 15,2% снизилась преступность среди несовершеннолетних (со 164 до 139). Удельный вес преступлений, совершенных несовершеннолетними или при их соучастии, сократился на 0,5% и составил 3,1%.

На 65,7% (с 236 до 391) возросло число преступлений, совершенных в группе. Удельный вес групповой преступности возрос на 3,5 и составил 8,6% (АППГ – 5,1%).

Каждое пятое преступление (19,6%) совершено лицами в состоянии алкогольного опьянения (в аналогичном периоде прошлого года – 23%). Количество предварительно расследованных таких преступлений снизилось на 16,7% и составило 889 преступлений (АППГ – 1 068).

На 20% (с 15 до 12) снизилось количество преступлений, совершенных в состоянии наркотического опьянения. Число лиц, совершивших такие преступления осталось на уровне прошлого года – 12.

На 4,7% увеличилось количество зарегистрированных преступлений, совершенных в общественных местах (с 2 897 до 3 033). Их удельный вес в общем числе зарегистрированных преступлений составил 29,4% (28,5%).

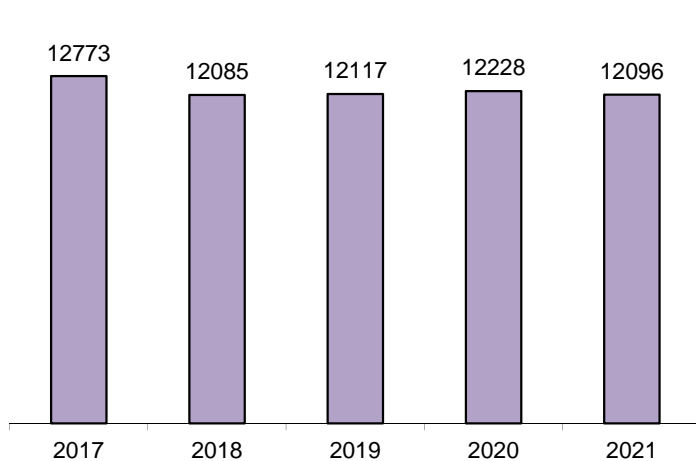
На 3,9% (с 1 261 до 1 212) сократилось число зарегистрированных преступлений, совершенных на улицах, площадях, в парках и скверах. Их удельный вес в общем массиве зарегистрированных преступлений сократился и составил 11,7% (12,4%).

Общее число лиц, совершивших преступления, сократилось на 12,6% (с 3 744 до 3 274). 35,6% обвиняемых ранее судимы за совершение преступления, а 62,2% – не имеют постоянного источника дохода.

Число несовершеннолетних, совершивших преступления, снизилось на 19,7% (со 127 до 102).

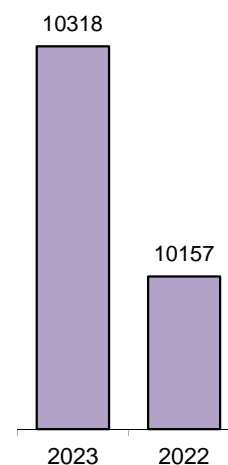
ГРАФИЧЕСКОЕ ПРЕДСТАВЛЕНИЕ ДАННЫХ О СОСТОЯНИИ ПРЕСТУПНОСТИ В МУРМАНСКОЙ ОБЛАСТИ ДИНАМИКА ПРЕСТУПНОСТИ

по годам



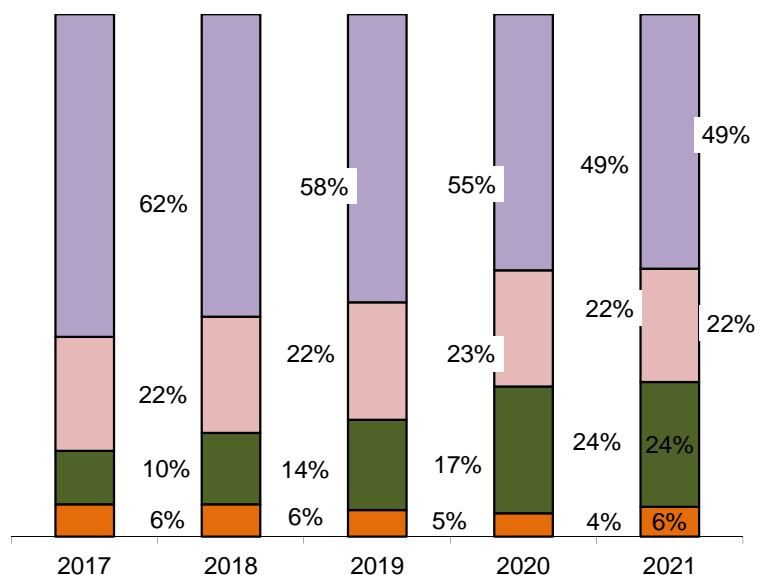
■ Всего зарегистрировано преступлений

отчетный период



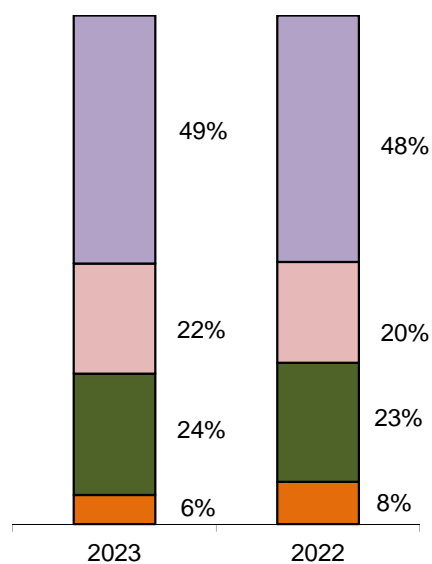
СТРУКТУРА ЗАРЕГИСТРИРОВАННЫХ ПРЕСТУПЛЕНИЙ ПО КАТЕГОРИЯМ

по годам

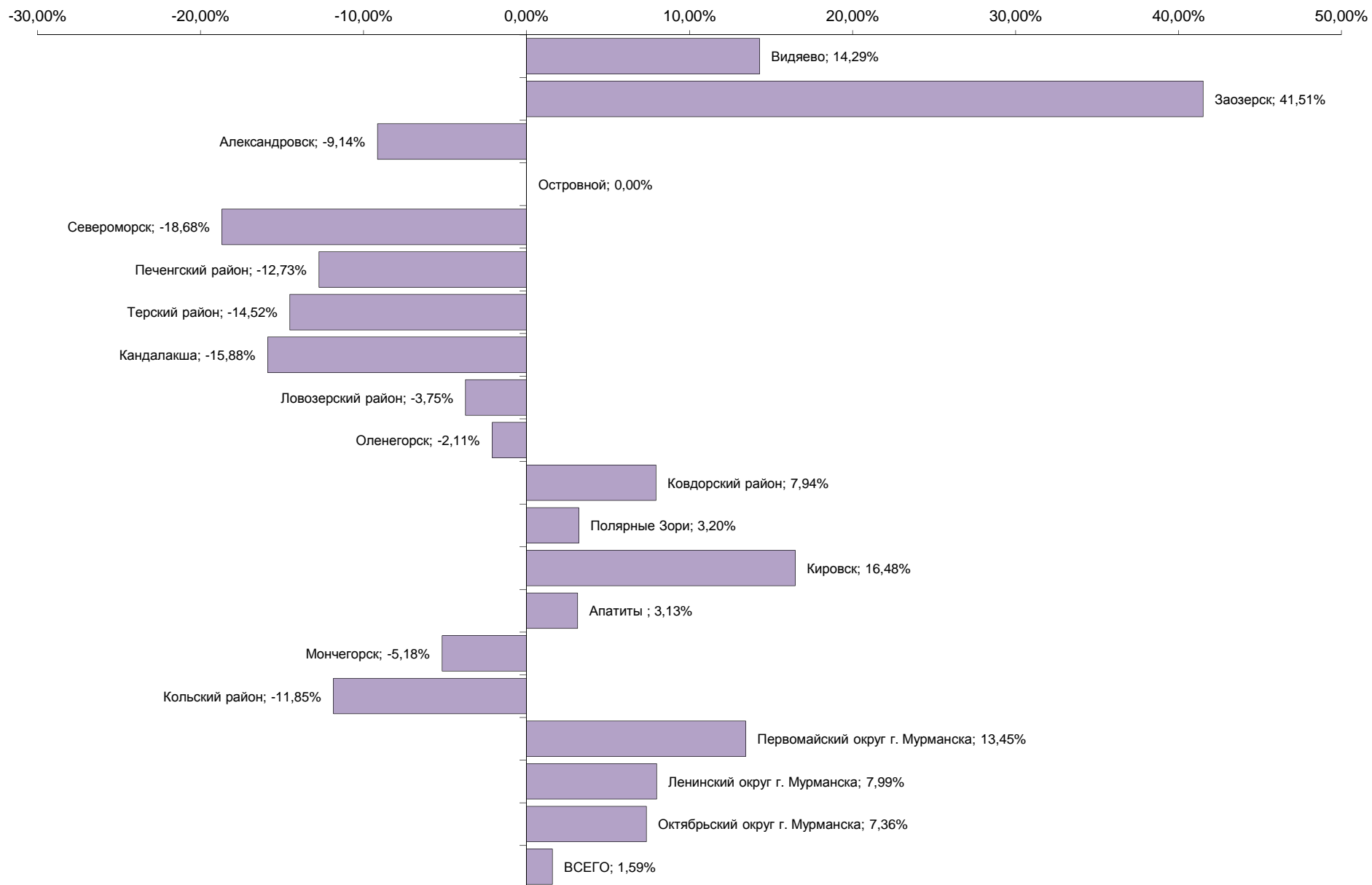


■ Особо тяжкие ■ Тяжкие ■ Средней тяжести ■ Небольшой тяжести

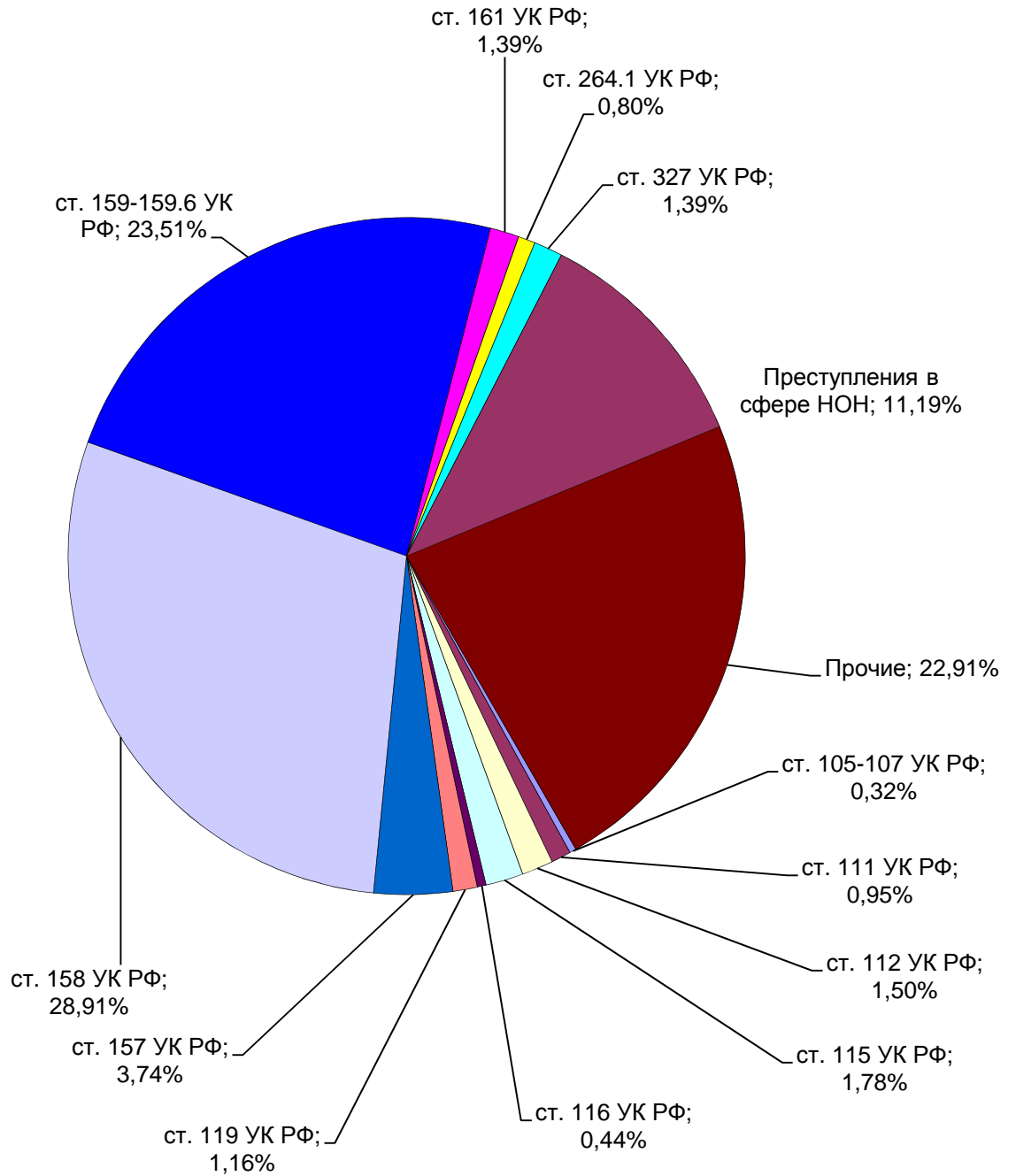
отчетный период



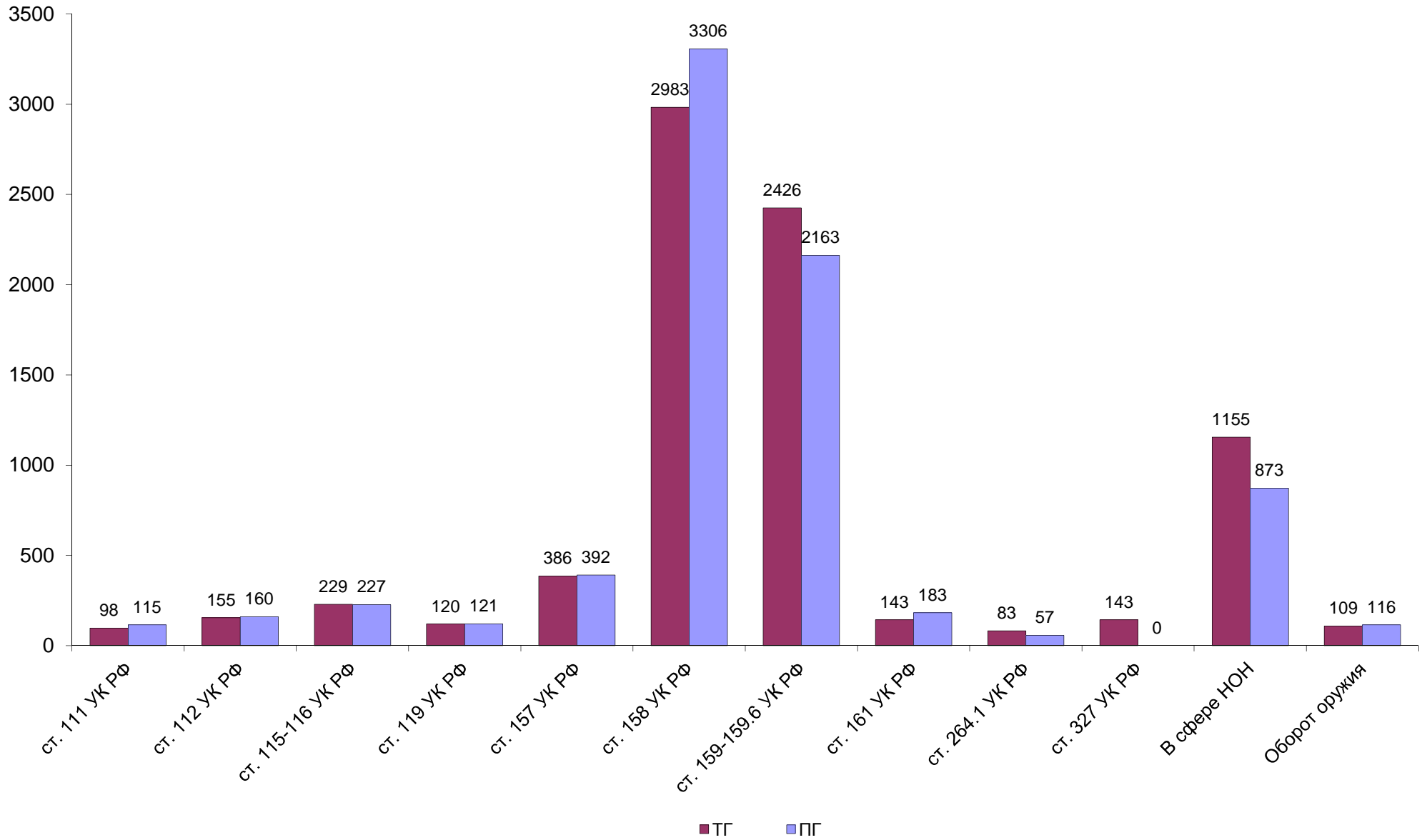
ДИНАМИКА ЗАРЕГИСТРИРОВАННЫХ ПРЕСТУПЛЕНИЙ



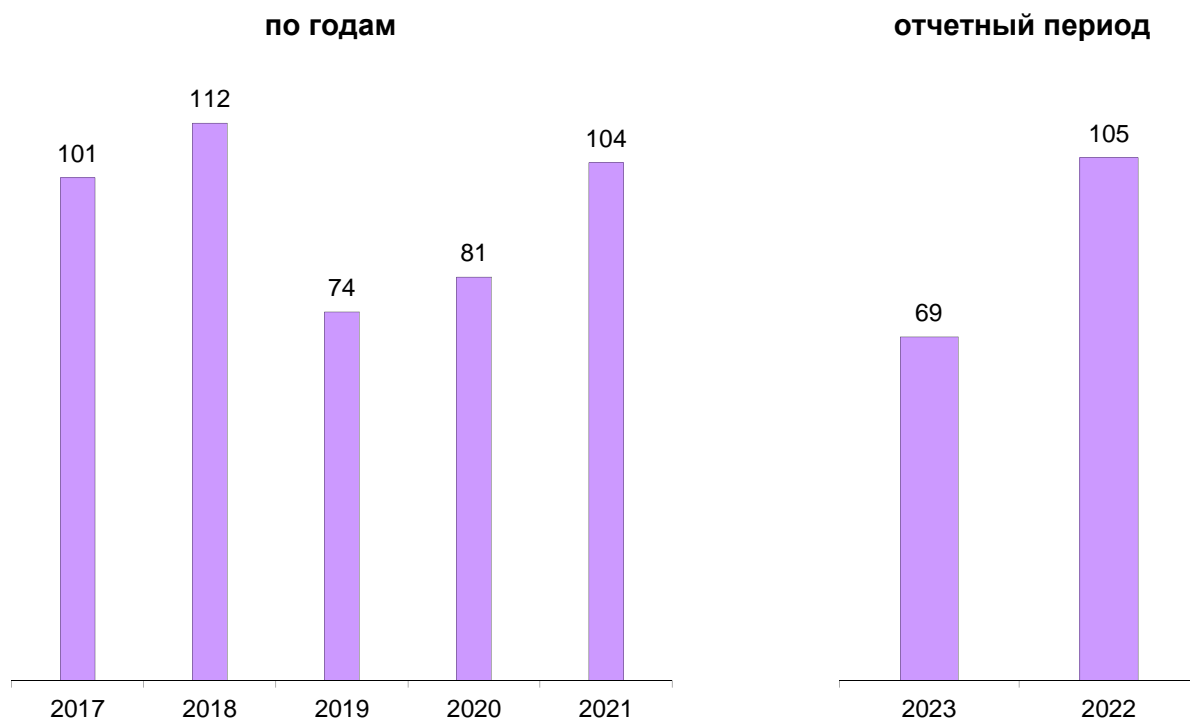
СТРУКТУРА ПРЕСТУПНОСТИ (в %)



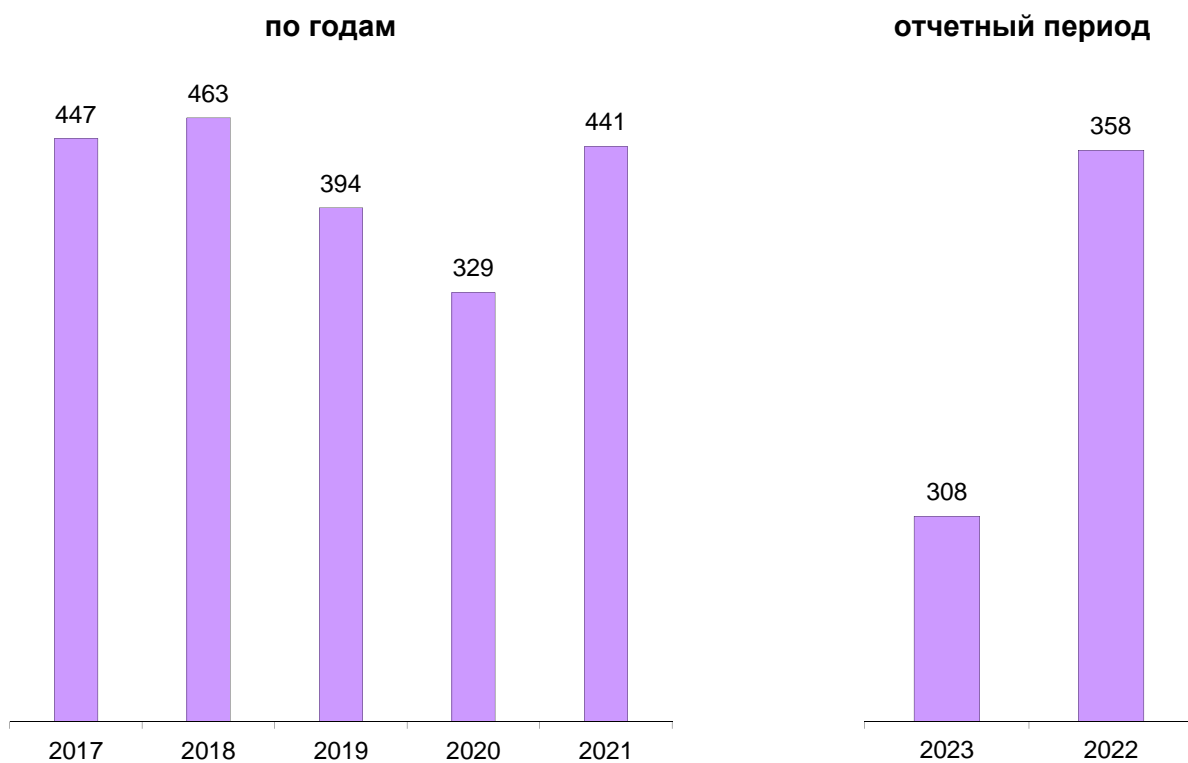
ДИНАМИКА НАИБОЛЕЕ РАСПРОСТРАНЕННЫХ ПРЕСТУПЛЕНИЙ



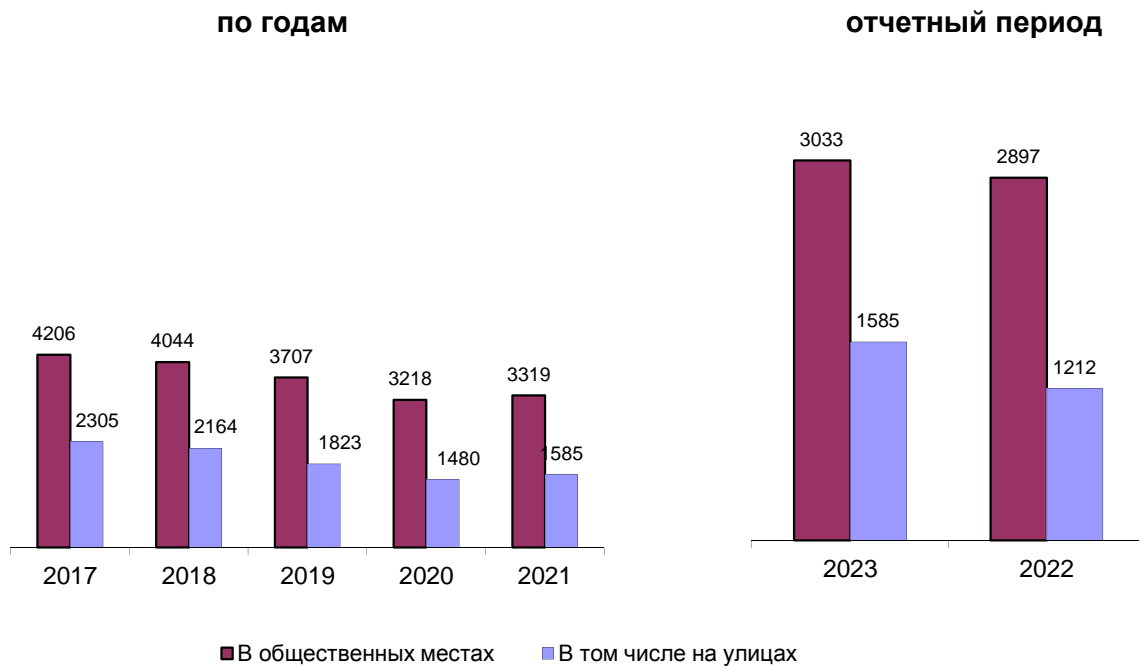
ЗАРЕГИСТРИРОВАНО ПРЕСТУПЛЕНИЙ КОРРУПЦИОННОЙ НАПРАВЛЕННОСТИ



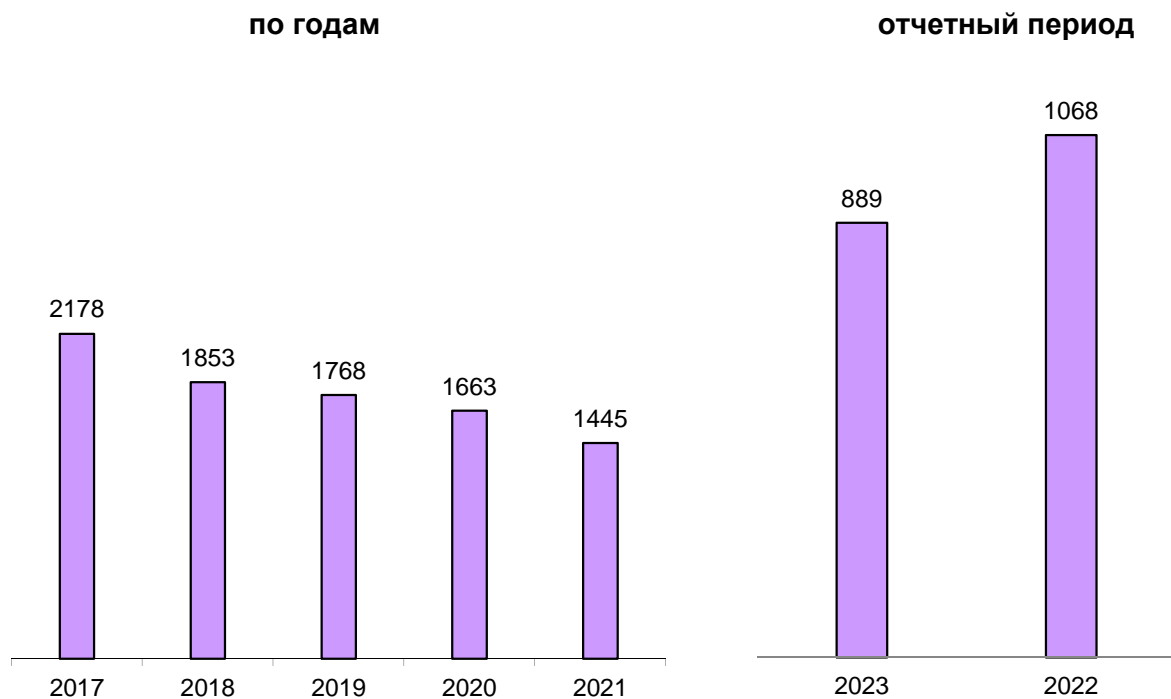
ЗАРЕГИСТРИРОВАНО ПРЕСТУПЛЕНИЙ ЭКОНОМИЧЕСКОЙ НАПРАВЛЕННОСТИ



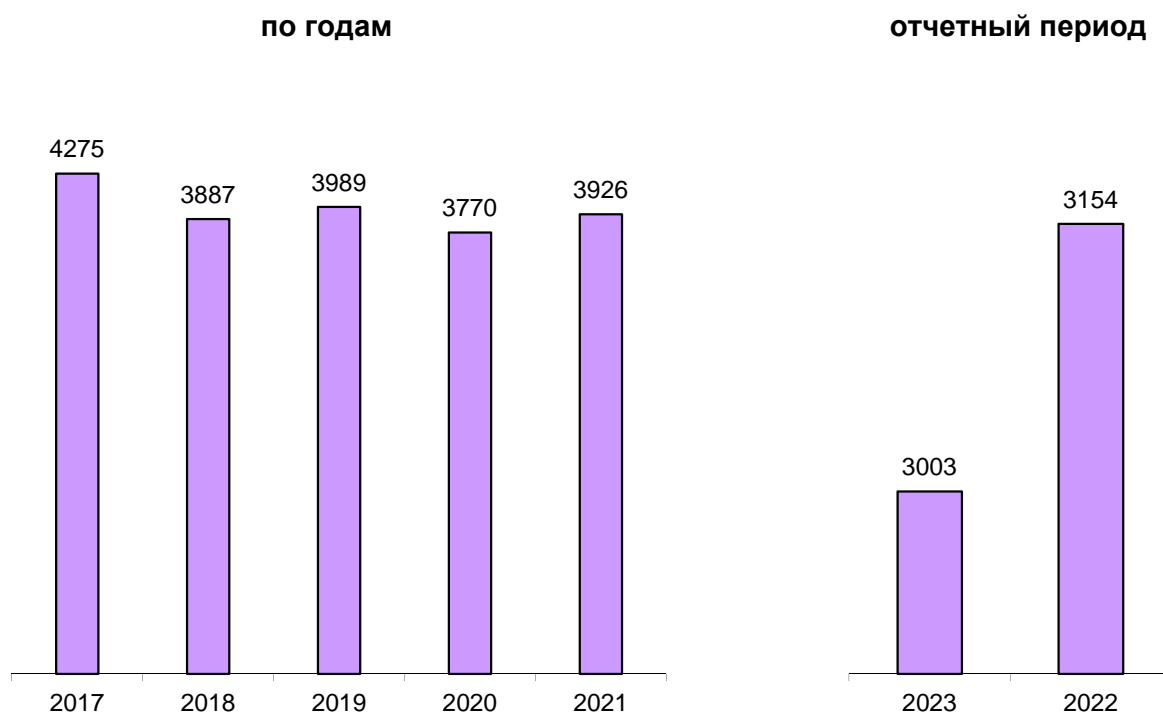
ЗАРЕГИСТРИРОВАНО ПРЕСТУПЛЕНИЙ, СОВЕРШЕННЫХ В ОБЩЕСТВЕННЫХ МЕСТАХ, В Т.Ч. НА УЛИЦАХ



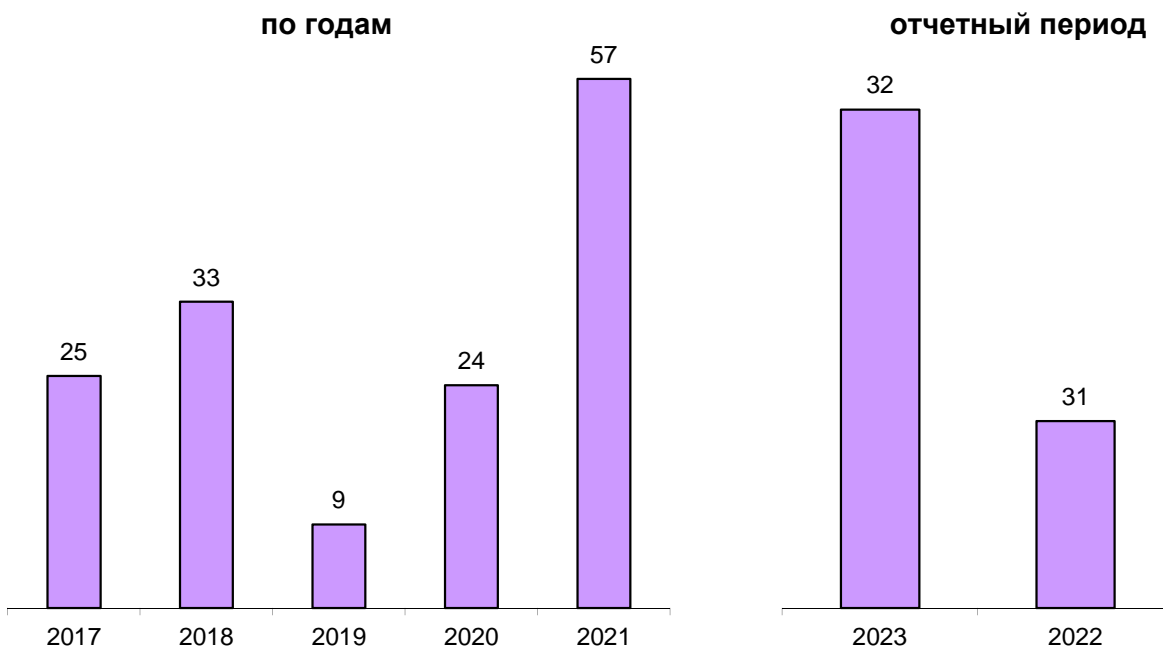
ПРЕДВАРИТЕЛЬНО РАССЛЕДОВАНО ПРЕСТУПЛЕНИЙ, СОВЕРШЕННЫХ В СОСТОЯНИИ АЛКОГОЛЬНОГО ОПЬЯНЕНИЯ



ПРЕДВАРИТЕЛЬНО РАССЛЕДОВАНО ПРЕСТУПЛЕНИЙ, СОВЕРШЕННЫХ ЛИЦАМИ, РАНЕЕ СОВЕРШАВШИМИ ПРЕСТУПЛЕНИЯ



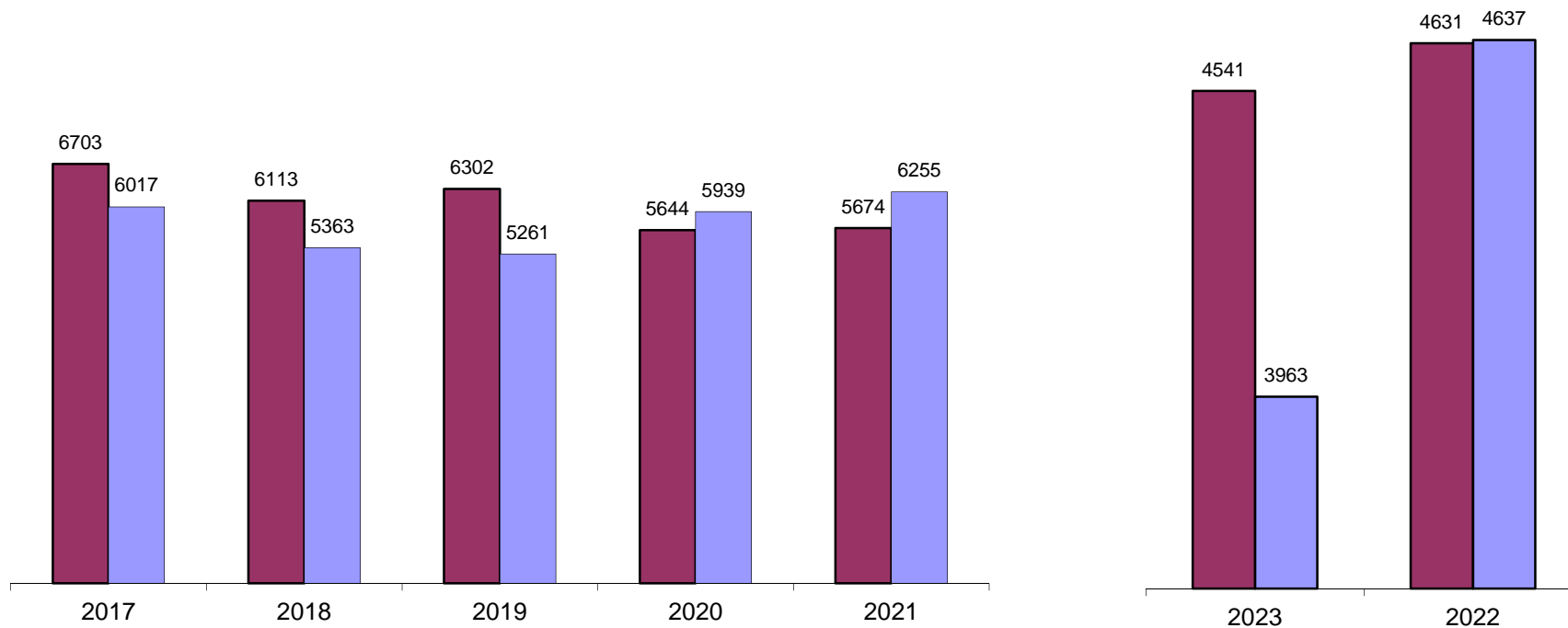
ПРЕДВАРИТЕЛЬНО РАССЛЕДОВАНО ПРЕСТУПЛЕНИЙ, СОВЕРШЕННЫХ ОРГАНИЗОВАННОЙ ГРУППОЙ ИЛИ ПРЕСТУПНЫМ СООБЩЕСТВОМ



СВЕДЕНИЯ О ПРЕДВАРИТЕЛЬНО РАССЛЕДОВАННЫХ И НЕРАСКРЫТЫХ ПРЕСТУПЛЕНИЯХ

по годам

отчетный период



■ Количество предварительно расследованных преступлений

■ Количество преступлений, уголовные дела о которых впервые приостановлены на основании п.п. 1, 2, 3 ч. 1 ст.208 УПК РФ

ОБЩИЕ СВЕДЕНИЯ О СОСТОЯНИИ ПРЕСТУПНОСТИ

		КОЛИЧЕСТВО ПРЕСТУПЛЕНИЙ, ЗАРЕГИСТРИРОВАННЫХ					ДИНАМИКА +/-	УГОЛОВНЫЕ ДЕЛА О КОТОРЫХ ВПЕРВЫЕ ПРИОСТАНОВЛЕНЫ ПО Ч.1 СТ.208 УПК РФ										ВСЕГО НЕ РАСКРЫТО		ДИНАМИКА +/-	РАСКРЫВАЕМОСТЬ, %		ДИНАМИКА +/-	УДЕЛЬНЫЙ ВЕС, ЗАРЕГИСТРИРОВАННЫХ, %			ДИНАМИКА +/-	ВЫЯВЛЕНО ЛИЦ, СОВЕРШИВШИХ ПРЕСТУПЛЕНИЯ		ДИНАМИКА +/-												
		В ОТЧЕТНОМ ПЕРИОДЕ		ДИНАМИКА +/-	КОЛИЧЕСТВО ПРЕДВАРИТЕЛЬНО РАССЛЕДОВАННЫХ ПРЕСТУПЛЕНИЙ В ОТЧЕТНОМ ПЕРИОДЕ			ДИНАМИКА +/-	П.1		ДИНАМИКА +/-	П.2		ДИНАМИКА +/-	П.3		ДИНАМИКА +/-														ТГ	ПГ	ТГ	ПГ	ТГ	ПГ	ТГ	ПГ	ТГ	ПГ		
		ТГ	ПГ		ТГ	ПГ			ТГ	ПГ		ТГ	ПГ		ТГ	ПГ																									ТГ	ПГ
ВСЕГО	1	10318	10157	1,59	4541	4631	-1,94	3894	4497	-13,41	67	135	-50,37	2	5	-60,00	3963	4637	-14,54	53,40	49,97	3,43				3274	3744	-12,55														
ОСОБО ТЯЖКИХ	2	851	557	52,78	389	253	53,75	253	256	-1,17	0	0	0,00	0	0	0,00	253	256	-1,17	60,59	49,71	10,89	8,25	5,48	2,76	208	221	-5,88														
ТЯЖКИХ	3	2399	2328	3,05	740	715	3,50	1086	1207	-10,02	11	22	-50,00	1	4	-75,00	1098	1233	-10,95	40,26	36,70	3,56	23,25	22,92	0,33	698	682	2,35														
СРЕДНЕЙ ТЯЖЕСТИ	4	2028	2394	-15,29	617	726	-15,01	997	1270	-21,50	17	9	88,89	0	1	-100,00	1014	1280	-20,78	37,83	36,19	1,64	19,65	23,57	-3,91	509	665	-23,46														
НЕБОЛЬШОЙ ТЯЖЕСТИ	5	5040	4878	3,32	2795	2937	-4,83	1558	1764	-11,68	39	104	-62,50	1	0	100,00	1598	1868	-14,45	63,62	61,12	2,50	48,85	48,03	0,82	1859	2176	-14,57														
ЭКОНОМИЧЕСКОЙ НАПРАВЛЕННОСТИ	6	308	358	-13,97	222	167	32,93	44	88	-50,00	4	10	-60,00	1	4	-75,00	49	102	-51,96	81,92	62,08	19,84	2,99	3,52	-0,54	153	155	-1,29														
ИЗ НИХ НАЛОГОВЫХ ПРЕСТУПЛЕНИЙ	7	6	3	100,00	5	10	-50,00	0	1	-100,00	0	0	0,00	0	0	0,00	0	1	-100,00	100,00	90,91	9,09	0,06	0,03	0,03	5	11	-54,55														
КОРРУПЦИОННОЙ НАПРАВЛЕННОСТИ	8	69	105	-34,29	113	74	52,70	0	0	0,00	1	5	-80,00	0	1	-100,00	1	6	-83,33	99,12	92,50	6,62	0,67	1,03	-0,37	50	56	-10,71														
ЭКОЛОГИЧЕСКИЕ	9	109	115	-5,22	48	78	-38,46	43	42	2,38	1	1	0,00	0	0	0,00	44	43	2,33	52,17	64,46	-12,29	1,06	1,13	-0,08	65	113	-42,48														
ТЕРРОРИСТИЧЕСКОГО ХАРАКТЕРА	10	7	9	-22,22	8	11	-27,27	0	0	0,00	0	0	0,00	0	0	0,00	0	0	0,00	100,00	100,00	0,00	0,07	0,09	-0,02	7	6	16,67														
ЭКСТРЕМИСТСКОЙ НАПРАВЛЕННОСТИ	11	10	6	66,67	8	6	33,33	1	0	100,00	0	0	0,00	0	0	0,00	1	0	100,00	88,89	100,00	-11,11	0,10	0,06	0,04	4	7	-42,86														
В СОВЕРШЕННЫХ В СФЕРЕ ЖЖХ	12	4	2	100,00	2	3	-33,33	0	0	0,00	1	0	100,00	0	0	0,00	1	0	100,00	66,67	100,00	-33,33	0,04	0,02	0,02	1	3	-66,67														
Т О М Ч И С Л Е СВЯЗАННЫХ С ДОЛЕВЫМ УЧАСТИЕМ ГРАЖДАН В СТРОИТЕЛЬСТВЕ МНОГОКВАРТИРНЫХ ДОМОВ	13	0	0	0,00	0	0	0,00	0	0	0,00	0	0	0,00	0	0	0,00	0	0	0,00	0,00	0,00	0,00	0,00	0,00	0,00	0	0	0,00														
СВЯЗАННЫХ С ОБОРОННО-ПРОМЫШЛЕННЫМ КОМПЛЕКСОМ	14	9	6	50,00	4	3	33,33	11	4	175,00	1	0	100,00	0	0	0,00	12	4	200,00	25,00	42,86	-17,86	0,09	0,06	0,03	3	3	0,00														
СОВЕРШЕННЫХ В ОСОБО КРУПНОМ РАЗМЕРЕ ЛИБО СОПРЯЖЕННЫХ С ИЗВЛЕЧЕНИЕМ ДОХОДА В ОСОБО КРУПНОМ РАЗМЕРЕ	15	331	257	28,79	40	54	-25,93	206	205	0,49	1	0	100,00	0	4	-100,00	207	209	-0,96	16,19	20,53	-4,34	3,21	2,53	0,68	49	64	-23,44														
СОВЕРШЕННЫХ В КРУПНОМ (ЗНАЧИТЕЛЬНОМ) РАЗМЕРЕ ЛИБО ПРИЧИНЯВШИХ КРУПНЫЙ (ЗНАЧИТЕЛЬНЫЙ) УЩЕРБ	16	3218	2932	9,75	801	652	22,85	1591	1773	-10,27	21	19	10,53	1	0	100,00	1613	1792	-9,99	33,18	26,68	6,50	31,19	28,87	2,32	573	602	-4,82														
СВЯЗАННЫХ С НЕЗАКОННЫМ ОБОРОТОМ	НАРКОТИЧЕСКИХ СРЕДСТВ, ПСИХОТРОПНЫХ И СИЛЬНОДЕЙСТВУЮЩИХ ВЕЩЕСТВ	17	1155	873	32,30	502	384	30,73	389	407	-4,42	5	8	-37,50	0	0	0,00	394	415	-5,06	56,03	48,06	7,97	11,19	8,60	2,60	308	339	-9,14													
	ОРУЖИЯ	18	109	116	-6,03	86	86	0,00	23	24	-4,17	1	0	100,00	0	0	0,00	24	24	0,00	78,18	78,18	0,00	1,06	1,14	-0,09	60	53	13,21													
СОВЕРШЕННЫХ С ИСПОЛЬЗОВАНИЕМ	ОРУЖИЯ, БОЕПРИПАСОВ, ВЗРЫВАЧАТЫХ ВЕЩЕСТВ, ВЗРЫВНЫХ ИЛИ ИМИТИРУЮЩИХ УСТРОЙСТВ	19	15	16	-6,25	14	18	-22,22	1	2	-50,00	0	0	0,00	0	0	0,00	1	2	-50,00	93,33	90,00	3,33	0,15	0,16	-0,01	14	18	-22,22													
	ИЗ НИХ ОГНЕСТРЕЛЬНОГО И ГАЗОВОГО ОРУЖИЯ, БОЕПРИПАСОВ	20	7	6	16,67	7	12	-41,67	0	0	0,00	0	0	0,00	0	0	0,00	0	0	0,00	100,00	100,00	0,00	0,07	0,06	0,01	8	12	-33,33													
	ВЗРЫВНЫХ ВЕЩЕСТВ И ВЗРЫВНЫХ УСТРОЙСТВ	21	0	0	0,00	0	1	-100,00	0	1	-100,00	0	0	0,00	0	0	0,00	0	1	-100,00	0,00	50,00	-50,00	0,00	0,00	0,00	1	1	0,00													
СОВЕРШЕННЫХ	В ГОРОДАХ И ПОСЕЛКАХ ГОРОДСКОГО ТИПА	22	10062	9784	2,84	4399	4424	-0,57	3783	4330	-12,63	65	124	-47,58	2	5	-60,00	3850	4459	-13,66	53,33	49,80	3,52	97,52	96,33	1,19	0	0	0,00													
	В СЕЛЬСКОЙ МЕСТНОСТИ	23	256	371	-31,00	142	206	-31,07	111	167	-33,53	2	9	-77,78	0	0	0,00	113	176	-35,80	55,69	53,93	1,76	2,48	3,65	-1,17	0	0	0,00													

СВЕДЕНИЯ О ПРЕСТУПЛЕНИЯХ, ПРЕДВАРИТЕЛЬНО РАССЛЕДОВАННЫХ СУБЪЕКТАМИ УЧЕТА

		ВСЕГО	КОЛИЧЕСТВО ПРЕСТУПЛЕНИЙ, УГОЛОВНЫЕ ДЕЛА ПО КОТОРЫМ ПРЕДВАРИТЕЛЬНО РАССЛЕДОВАНЫ СОТРУДНИКАМИ																			
			СЛЕДСТВЕННЫХ ОРГАНОВ СЛЕДСТВЕННОГО КОМИТЕТА РОССИЙСКОЙ ФЕДЕРАЦИИ		ДИНА- МИКА +/-	ОРГАНОВ ВНУТРЕННИХ ДЕЛ		ДИНА- МИКА +/-	ОРГАНОВ ФЕДЕРАЛЬНОЙ СЛУЖБЫ БЕЗОПАСНОСТИ		ДИНА- МИКА +/-	ТАМОЖЕННЫХ ОРГАНОВ		ДИНА- МИКА +/-	ОРГАНОВ ФЕДЕРАЛЬНОЙ СЛУЖБЫ СУДЕБНЫХ ПРИСТАВОВ		ДИНА- МИКА +/-	ОГРАНОВ ГОСУДАРСТВЕННОГО ПОЖАРНОГО НАДЗОРА		ДИНА- МИКА +/-		
			ТГ	ПГ		ТГ	ПГ		ТГ	ПГ		ТГ	ПГ		ТГ	ПГ		ТГ	ПГ		ТГ	ПГ
ВСЕГО		1	4541	10	464	-97,84	0	3711	-100,00	0	66	-100,00	370	0	100,00	304	387	-21,45	6	0	100,00	
ОСОБО ТЯЖКИХ		2	389	0	127	-100,00	0	119	-100,00	0	7	-100,00	0	0	0,00	0	0	0,00	0	0	0,00	
ТЯЖКИХ		3	740	0	91	-100,00	0	614	-100,00	0	10	-100,00	2	0	100,00	0	0	0,00	0	0	0,00	
СРЕДНЕЙ ТЯЖЕСТИ		4	617	5	79	-93,67	0	618	-100,00	0	29	-100,00	52	0	100,00	22	0	100,00	3	0	100,00	
НЕБОЛЬШОЙ ТЯЖЕСТИ		5	2795	5	167	-97,01	0	2360	-100,00	0	20	-100,00	316	0	100,00	282	387	-27,13	3	0	100,00	
ЭКОНОМИЧЕСКОЙ НАПРАВЛЕННОСТИ		6	222	0	62	-100,00	0	100	-100,00	0	5	-100,00	12	0	100,00	8	0	100,00	0	0	0,00	
В Т О М Ч И С Л Е	ИЗ НИХ НАЛОГОВЫХ ПРЕСТУПЛЕНИЙ	7	5	0	9	-100,00	0	1	-100,00	0	0	0,00	0	0	0,00	0	0	0,00	0	0	0,00	
	КОРРУПЦИОННОЙ НАПРАВЛЕННОСТИ	8	113	0	44	-100,00	0	26	-100,00	0	4	-100,00	3	0	100,00	3	0	100,00	0	0	0,00	
	ЭКОЛОГИЧЕСКИЕ	9	48	10	1	900,00	0	41	-100,00	0	36	-100,00	9	0	100,00	9	0	100,00	6	0	100,00	
	ТЕРРОРИСТИЧЕСКОГО ХАРАКТЕРА	10	8	0	3	-100,00	0	0	0,00	0	8	-100,00	0	0	0,00	0	0	0,00	0	0	0,00	
	ЭКСТРЕМИСТСКОЙ НАПРАВЛЕННОСТИ	11	8	0	2	-100,00	0	0	0,00	0	4	-100,00	0	0	0,00	0	0	0,00	0	0	0,00	
	СОВЕРШЕННЫХ В СФЕРЕ ЖЖХ	12	2	0	0	0,00	0	3	-100,00	0	0	0,00	0	0	0,00	0	0	0,00	0	0	0,00	
	СВЯЗАННЫХ С ОБОРОННО-ПРОМЫШЛЕННЫМ КОМПЛЕКСОМ	13	4	0	0	0,00	0	2	-100,00	0	1	-100,00	0	0	0,00	0	0	0,00	0	0	0,00	
	СВЯЗАННЫХ С НЕЗАКОННЫМ ОБОРОТОМ	НАРКОТИЧЕСКИХ СРЕДСТВ, ПСИХОТРОПНЫХ ВЕЩЕСТВ ИЛИ ИХ АНАЛОГОВ, СИЛЬ-НОДЕЙСТВУЮЩИХ ВЕЩЕСТВ	16	502	0	30	-100,00	0	349	-100,00	0	5	-100,00	0	0	0,00	0	0	0,00	0	0	0,00
		ОРУЖИЯ	17	86	0	2	-100,00	0	78	-100,00	0	6	-100,00	1	0	100,00	1	0	100,00	0	0	0,00

ХАРАКТЕРИСТИКА ЛИЦ, СОВЕРШИВШИХ ПРЕСТУПЛЕНИЯ

		ВСЕГО		ДИНАМИКА +/-	В ТОМ ЧИСЛЕ								
					ЖЕНЩИН		ДИНАМИКА +/-	НЕСОВЕРШЕННОЛЕТНИХ		ДИНАМИКА +/-			
					ТГ	ПГ		ТГ	ПГ				
ВЫЯВЛЕНО ЛИЦ, СОВЕРШИВШИХ ПРЕСТУПЛЕНИЯ		1	3274	3744	-12,55	581	699	-16,88	102	127	-19,69		
В Т О М Ч И С Л Е	УЧАЩИХСЯ		2	63	134	-52,99	9	21	-57,14	58	95	-38,95	
	СТУДЕНТОВ		3	46	4	1050,00	6	1	500,00	25	1	2400,00	
	ВОЕННОСЛУЖАЩИХ, ГРАЖДАНСКОГО ПЕРСОНАЛА ВОИНСКИХ ЧАСТЕЙ, УЧРЕЖДЕНИЙ ПРИ ИСПОЛНЕНИИ СЛУЖЕБНЫХ ОБЯЗАННОСТЕЙ, ГРАЖДАН В ПЕРИОД ПРОХОЖДЕНИЯ ВОЕННЫХ СБОРОВ		4	4	2	100,00	0	0	0,00	0	0	0,00	
	НЕ ИМЕЮЩИХ ПОСТОЯННОГО ИСТОЧНИКА ДОХОДА		5	2036	2328	-12,54	381	441	-13,61	0	0	0,00	
	БЕЗРАБОТНЫХ		6	26	41	-36,59	6	14	-57,14	0	0	0,00	
	В СОСТАВЕ	ГРУППЫ ЛИЦ		7	38	21	80,95	2	3	-33,33	4	2	100,00
		ГРУППЫ ЛИЦ ПО ПРЕДВАРИТЕЛЬНОМУ СГОВОРУ		8	246	295	-16,61	27	45	-40,00	39	35	11,43
		ОРГАНИЗОВАННОЙ ГРУППОЙ ИЛИ ПРЕСТУПНЫМ СООБЩЕСТВОМ (ПРЕСТУПНОЙ ОРГАНИЗАЦИЕЙ)		9	26	35	-25,71	4	7	-42,86	0	0	0,00
	В СОСТОЯНИИ ОПЬЯНЕНИЯ	АЛКОГОЛЬНОГО		10	801	948	-15,51	101	142	-28,87	16	7	128,57
		НАРКОТИЧЕСКОГО		11	12	12	0,00	2	0	100,00	0	0	0,00
	РАНЕЕ СОВЕРШАВШИХ ПРЕСТУПЛЕНИЯ		12	2129	2442	-12,82	300	366	-18,03	30	36	-16,67	
	ИЗ НИХ	РАНЕЕ СУДИМЫХ ЗА ПРЕСТУПЛЕНИЯ		13	1167	1297	-10,02	170	207	-17,87	14	9	55,56
		ПРИЗНАННЫЕ	РЕЦИДИВОМ	14	513	589	-12,90	47	65	-27,69	0	0	0,00
			ОПАСНЫМ РЕЦИДИВОМ	15	52	67	-22,39	5	7	-28,57	0	0	0,00
			ОСОБО ОПАСНЫМ РЕЦИДИВОМ	16	33	35	-5,71	4	0	100,00	0	0	0,00
		НАХОДИВШИХСЯ ПОД СЛЕДСТВИЕМ С МЕРОЙ ПРЕСЕЧЕНИЯ, НЕ СВЯЗАННОЙ С АРЕСТОМ		17	15	20	-25,00	2	3	-33,33	0	0	0,00
		В ТЕЧЕНИИ 1 ГОДА ПОСЛЕ ОСВОБОЖДЕНИЯ		18	242	265	-8,68	30	34	-11,76	2	0	100,00
		ПОСЛЕ УСЛОВНО-ДОСРОЧНОГО ОСВОБОЖДЕНИЯ		19	14	20	-30,00	1	6	-83,33	0	0	0,00
		ПОСЛЕ УСЛОВНОГО ОСУЖДЕНИЯ		20	133	136	-2,21	21	21	0,00	6	1	500,00

ПРЕСТУПЛЕНИЯ, СОВЕРШЕННЫЕ В ОБЩЕСТВЕННЫХ МЕСТАХ, НА ДОРОГАХ И ТРАССАХ ВНЕ НАСЕЛЕННЫХ ПУНКТОВ

		ИЗ ЧИСЛА ПРЕСТУПЛЕНИЙ, ЗАРЕГИСТРИРОВАННЫХ В ОТЧЕТНОМ ПЕРИОДЕ, СОВЕРШЕНО:														
		В ОБЩЕСТВЕННЫХ МЕСТАХ		ДИНА- МИКА +/-	УДЕЛЬНЫЙ ВЕС ОТ КОЛИЧЕСТВА ПРЕСТУПЛЕНИЙ данного вида, %	В ТОМ ЧИСЛЕ				НА ДОРОГАХ, ТРАССАХ ВНЕ НАСЕЛЕННЫХ ПУНКТОВ	ДИНА- МИКА +/-	УДЕЛЬНЫЙ ВЕС ОТ КОЛИЧЕСТВА ПРЕСТУПЛЕНИЙ данного вида, %				
						НА УЛИЦАХ, ПЛОЩАДЯХ, В ПАРКАХ, СКВЕРАХ		ДИНА- МИКА +/-	УДЕЛЬНЫЙ ВЕС ОТ КОЛИЧЕСТВА ПРЕСТУПЛЕНИЙ данного вида, %							
		ТГ	ПГ	ТГ	ПГ	ТГ	ПГ									
ВСЕГО		1	3033	2897	4,69	29,40	1212	1261	-3,89	11,75	90	61	47,54	0,87		
ТЯЖКИХ И ОСОБО ТЯЖКИХ		2	461	268	72,01	14,18	418	229	82,53	12,86	7	6	16,67	0,22		
НЕБОЛЬШОЙ И СРЕДНЕЙ ТЯЖЕСТИ		3	2572	2629	-2,17	36,39	794	1032	-23,06	11,23	83	55	50,91	1,17		
УБИЙСТВО И ПОКУШЕНИЕ НА УБИЙСТВО Ч. 3 СТ. 30, СТ. СТ. 105,106,107 УК РФ		4	3	5	-40,00	6,52	2	4	-50,00	4,35	0	0	0,00	0,00		
УМЫШЛЕННОЕ ПРИЧИНЕНИЕ ТЯЖКОГО ВРЕДА ЗДОРОВЬЮ СТ. 111 УК РФ		5	24	24	0,00	15,79	20	20	0,00	13,16	0	0	0,00	0,00		
ИЗ НИХ	ПОВЛЕКШЕЕ ПО НЕОСТОРОЖНОСТИ СМЕРТЬ ПОТЕРПЕВШЕГО Ч. 4 СТ. 111 УК РФ	6	1	2	-50,00	4,55	1	2	-50,00	4,55	0	0	0,00	0,00		
ИЗНАСИЛОВАНИЕ И ПОКУШЕНИЕ НА ИЗНАСИЛОВАНИЕ Ч. 3 СТ. 30, СТ. 131 УК РФ		7	1	0	100,00	4,55	1	0	100,00	4,55	0	0	0,00	0,00		
В Т О М ч и с л е	ХИЩЕНИЕ ЧУЖОГО ИМУЩЕСТВА, СОВЕРШЕННОЕ В ВИДЕ:	КРАЖИ СТ. 158 УК РФ		8	1408	1484	-5,12	38,11	295	440	-32,95	7,98	6	7	-14,29	0,16
		ИЗ НИХ	ТРАНСПОРТНЫХ СРЕДСТВ*	9	15	24	-37,50	1,07	15	24	-37,50	5,08	0	1	-100,00	0,00
		ГРАБЕЖА СТ. 161 УК РФ		10	126	161	-21,74	64,29	22	32	-31,25	11,22	0	0	0,00	0,00
		РАЗБОЯ СТ. 162 УК РФ		11	4	14	-71,43	28,57	1	4	-75,00	7,14	0	0	0,00	0,00
ВЫМОГАТЕЛЬСТВО СТ. 163 УК РФ		12	0	3	-100,00	0,00	0	2	-100,00	0,00	0	0	0,00	0,00		
ХУЛИГАНСТВО СТ. 213 УК РФ		13	5	5	0,00	55,56	4	5	-20,00	44,44	0	0	0,00	0,00		
НЕЗАКОННОЕ ПРИОБРЕТЕНИЕ, ПЕРЕДАЧА, СБЫТ, ХРАНЕНИЕ, ПЕРЕВОЗКА ИЛИ НОШЕНИЕ ОРУЖИЯ, ЕГО ОСНОВНЫХ ЧАСТЕЙ, БОЕПРИПАСОВ, ВЗРЫВЧАТЫХ ВЕЩЕСТВ И ВЗРЫВНЫХ УСТРОЙСТВ СТ. 222 УК РФ		14	0	0	0,00	0,00	0	0	0,00	0,00	0	0	0,00	0,00		
СВЯЗАННЫЕ С НЕЗАКОННЫМ ОБОРОТОМ НАРКОТИЧЕСКИХ СРЕДСТВ, ПСИХОТРОПНЫХ ВЕЩЕСТВ ИЛИ ИХ АНАЛОГОВ, СИЛЬНОДЕЙСТВУЮЩИХ ВЕЩЕСТВ		15	379	171	121,64	32,81	360	162	122,22	31,17	1	2	-50,00	0,09		

* Удельный вес от числа зарегистрированных краж, совершенных в общественных местах, в том числе на улицах, площадях, парках, скверах, на дорогах, трассах, вне населенных пунктов

СОЦИАЛЬНО-КРИМИНОЛОГИЧЕСКАЯ ХАРАКТЕРИСТИКА ПРЕСТУПНОСТИ

КОЛИЧЕСТВО ПРЕДВАРИТЕЛЬНО РАССЛЕДОВАННЫХ ПРЕСТУПЛЕНИЙ В ОТЧЕТНОМ ПЕРИОДЕ (ИЗ ЧИСЛА НАХОДИВШИХСЯ В ПРОИЗВОДСТВЕ ИЛИ ЗАРЕГИСТРИРОВАННЫХ В ОТЧЕТНОМ ПЕРИОДЕ) СОВЕРШЕННЫХ		ВСЕГО		ДИНАМИКА +/-, %	Удельный вес от расследованных прест %		ДИНАМИКА +/-, %	В ТОМ ЧИСЛЕ ТЯЖКИ И ОСОБО ТЯЖКИЕ				
								ВСЕГО		ДИНАМИКА +/-, %	Уд. вес от гр.1, %	
		ТГ	ПГ	ТГ	ПГ	ТГ	ПГ					
НЕСОВЕРШЕННОЛЕТНИМИ ИЛИ ПРИ ИХ СОУЧАСТИИ		139	164	%,+-	3,06	3,54	-0,48	48	42	14,29	34,53	
РАНЕЕ СОВЕРШАВШИМИ ПРЕСТУПЛЕНИЯ		3003	3154	%,+-	66,13	68,11	-1,98	639	568	12,50	21,28	
В ТОМ ЧИСЛЕ	РАНЕЕ СУДИМЫМИ	1945	1862	%,+-	42,83	40,21	2,62	363	293	23,89	18,66	
В ГРУППЕ (ВСЕГО)		391	236	65,68	8,61	5,10	3,51	285	121	135,54	72,89	
В ТОМ ЧИСЛЕ	ГРУППОЙ ЛИЦ	29	13	%,+-	0,64	0,28	0,36	14	8	75,00	48,28	
	ГРУППОЙ ЛИЦ ПО ПРЕДВАРИТЕЛЬНОМУ СГОВОРУ	330	192	%,+-	7,27	4,15	3,12	240	85	182,35	72,73	
	ОРГАНИЗОВАННОЙ ГРУППОЙ ИЛИ ПРЕСТУПНЫМ СООБЩЕСТВОМ	32	31	3,23	0,70	0,67	0,04	31	28	10,71	96,88	
	ИЗ НИХ	организованной группой	32	28	%,+-	0,70	0,60	0,10	31	25	24,00	96,88
		преступным сообществом (преступной организацией)	0	3	%,+-	0,00	0,06	-0,06	0	3	-100,00	0,00
В СОСТОЯНИИ ОПЬЯНЕНИЯ	АЛКОГОЛЬНОГО	889	1068	%,+-	19,58	23,06	-3,48	222	247	-10,12	24,97	
	НАРКОТИЧЕСКОГО	12	15	%,+-	0,26	0,32	-0,06	4	9	-55,56	33,33	
	ТОКСИЧЕСКОГО	0	1	%,+-	0,00	0,02	-0,02	0	1	-100,00	0,00	

СОСТОЯНИЕ И ДИНАМИКА ПРЕСТУПНОСТИ В МУРМАНСКОЙ ОБЛАСТИ

	ВСЕГО ЗАРЕГИСТРИРОВАНО ПРЕСТУПЛЕНИЙ	ДИНАМИКА +/-	ИЗ ЧИСЛА ПРЕСТУПЛЕНИЙ, ДЕЛА И МАТЕРИАЛЫ КОТОРЫХ НАХОДИЛИСЬ В ПРОИЗВОДСТВЕ				РАСКРЫВАЕМОСТЬ, %	КОЭФФИЦИЕНТ ПРЕСТУПНОСТИ НА 1 ТЫС. ЧЕЛ.	
			ВСЕГО ПРЕДВАРИТЕЛЬНО РАССЛЕДОВАНО	ДИНАМИКА +/-	ВСЕГО ПРИОСТАНОВЛЕНО ПО П.1-3 Ч.1 СТ.208 УПК РФ	ДИНАМИКА +/-			
ВСЕГО	10318	1,59	4541	-1,94	3963	-14,54	53,40	13,92	
В ТОМ ЧИСЛЕ	ОКтябрьский округ г. Мурманска	1764	7,36	633	3,43	752	-14,16	45,70	18,46
	Ленинский округ г. Мурманска	1621	7,99	615	-16,55	533	-16,85	53,57	19,42
	Первомайский округ г. Мурманска	1738	13,45	712	9,37	634	-8,91	52,90	15,52
	Кольский район	573	-11,85	306	21,43	249	-20,19	55,14	14,14
	г. Мончегорск	568	-5,18	218	0,00	244	-20,26	47,19	12,63
	г. Апатиты	890	3,13	391	0,26	365	-11,41	51,72	16,28
	г. Кировск	424	16,48	169	9,03	195	-10,14	46,43	15,06
	г. Полярные Зори	226	3,20	122	-10,29	78	1,30	61,00	13,79
	Ковдорский район	204	7,94	114	-10,94	59	20,41	65,90	11,24
	г. Оленегорск	418	-2,11	249	-4,23	131	-10,27	65,53	14,06
	Ловозерский район	77	-3,75	32	-27,27	37	-2,63	46,38	7,01
	г. Кандалакса	461	-15,88	228	-26,69	158	-4,82	59,07	11,00
	Терский район	53	-14,52	30	-36,17	14	-33,33	68,18	10,43
	Печенгский район	329	-12,73	216	22,73	117	-29,94	64,86	8,91
	г. Североморск	544	-18,68	275	-15,90	231	-21,16	54,35	8,52
	г. Островной	3	0,00	3	0,00	1	0,00	75,00	1,73
	Александровск	318	-9,14	186	25,68	126	-29,61	59,62	7,00
	Заозерск	75	41,51	31	47,62	27	-10,00	53,45	8,11
	Видяево	32	14,29	11	-26,67	12	20,00	47,83	5,53

СОСТОЯНИЕ И ДИНАМИКА ТЯЖКИХ И ОСОБО ТЯЖКИХ ПРЕСТУПЛЕНИЙ В МУРМАНСКОЙ ОБЛАСТИ

	ВСЕГО ЗАРЕГИСТРИРОВАНО ПРЕСТУПЛЕНИЙ	ДИНАМИКА +/-	УДЕЛЬНЫЙ ВЕС ОТ ОБЩЕГО ЧИСЛА ЗАРЕГИСТРИРОВАННЫХ, %	ИЗ ЧИСЛА ПРЕСТУПЛЕНИЙ, ДЕЛА И МАТЕРИАЛЫ КОТОРЫХ НАХОДИЛИСЬ В ПРОИЗВОДСТВЕ						
				ВСЕГО ПРЕДВАРИТЕЛЬНО РАССЛЕДОВАНО	ДИНАМИКА +/-	РАСКРЫВАЕМОСТЬ, %	ВСЕГО ПРИОСТАНОВЛЕНО ПО П.1-3 Ч.1 СТ.208 УПК РФ	ДИНАМИКА +/-	УДЕЛЬНЫЙ ВЕС ОТ ОБЩЕГО ЧИСЛА ПРИОСТАНОВЛЕННЫХ ПО П.1-3 Ч.1 СТ.208 УПК РФ, %	
ВСЕГО	3250	12,65	31,50	1129	16,63	45,52	1351	-9,27	34,09	
В ТОМ ЧИСЛЕ	ОКТЯБРЬСКИЙ ОКРУГ г. МУРМАНСКА	575	25,82	32,60	166	0,61	38,60	264	2,33	35,11
	ЛЕНИНСКИЙ ОКРУГ г. МУРМАНСКА	510	12,09	31,46	141	-5,37	44,90	173	-8,47	32,46
	ПЕРВОМАЙСКИЙ ОКРУГ г. МУРМАНСКА	642	45,91	36,94	206	43,06	48,47	219	-7,98	34,54
	КОЛЬСКИЙ РАЙОН	161	-8,52	28,10	65	35,42	41,94	90	8,43	36,14
	г. МОНЧЕГОРСК	192	-4,48	33,80	60	15,38	42,25	82	-29,31	33,61
	г. АПАТИТЫ	248	1,22	27,87	108	68,75	45,00	132	-7,69	36,16
	г. КИРОВСК	111	38,75	26,18	44	144,44	47,31	49	-5,77	25,13
	г. ПОЛЯРНЫЕ ЗОРИ	94	46,88	41,59	38	31,03	55,07	31	-16,22	39,74
	КОВДОРСКИЙ РАЙОН	50	-13,79	24,51	25	-13,79	59,52	17	-22,73	28,81
	г. ОЛЕНЕГОРСК	122	0,83	29,19	63	26,00	54,78	52	-18,75	39,69
	ЛОВОЗЕРСКИЙ РАЙОН	25	38,89	32,47	12	-14,29	48,00	13	18,18	35,14
	г. КАНДАЛАКША	130	-12,16	28,20	46	-29,23	47,42	51	10,87	32,28
	ТЕРСКИЙ РАЙОН	10	-9,09	18,87	5	-37,50	71,43	2	0,00	14,29
	ПЕЧЕНГСКИЙ РАЙОН	104	11,83	31,61	42	-4,55	55,26	34	-17,07	29,06
	Г. СЕВЕРОМОРСК	133	-25,28	24,45	57	26,67	42,54	77	-15,38	33,33
	Г. ОСТРОВНОЙ	1	-66,67	33,33	1	-50,00	100,00	0	-100,00	0,00
	АЛЕКСАНДРОВСК	112	-0,88	35,22	47	34,29	47,00	53	-36,14	42,06
	ЗАОЗЕРСК	22	37,50	29,33	3	-40,00	23,08	10	11,11	37,04
ВИДЯЕВО	8	0,00	25,00	0	-100,00	0,00	2	-33,33	16,67	

СВЕДЕНИЯ О ЗАРЕГИСТРИРОВАННЫХ ПРЕСТУПЛЕНИЯХ

Мурманская область		КОЛИЧЕСТВО ПРЕСТУПЛЕНИЙ, ЗАРЕГИСТРИРОВАННЫХ В ОТЧЕТНОМ ПЕРИОДЕ		ДИНАМИКА +/-	РАСКРЫВАЕМОСТЬ, %		ДИНАМИКА +/-		
		ТГ	ПГ		ТГ	ПГ			
ВСЕГО		10318	10157	1,59	53,40	49,97	3,43		
ОСОБО ТЯЖКИХ		851	557	52,78	60,59	49,71	10,89		
ТЯЖКИХ		2399	2328	3,05	40,26	36,70	3,56		
ЭКОНОМИЧЕСКОЙ НАПРАВЛЕННОСТИ		308	358	-13,97	81,92	62,08	19,84		
КОРРУПЦИОННОЙ НАПРАВЛЕННОСТИ		69	105	-34,29	99,12	92,50	6,62		
СОВЕРШЕННЫХ В СФЕРЕ ЖКХ		4	2	100,00	66,67	100,00	-33,33		
СВЯЗАННЫХ С ОБОРОНО-ПРОМЫШЛЕННЫМ КОМПЛЕКСОМ		9	6	50,00	25,00	42,86	-17,86		
СВЯЗАННЫХ С НЕЗАКОННЫМ ОБОРОТОМ		НАРКОТИЧЕСКИХ СРЕДСТВ, ПСИХОТРОПНЫХ И СИЛЬНОДЕЙСТВУЮЩИХ ВЕЩЕСТВ		1155	873	32,30	56,03	48,06	7,97
		ОРУЖИЯ		109	116	-6,03	78,18	78,18	0,00
С ИСПОЛЬЗОВАНИЕМ ОРУЖИЯ		15	16	-6,25	93,33	90,00	3,33		
В Т.Ч. ОГНЕСТРЕЛЬНОГО		7	6	16,67	100,00	100,00	0,00		
УБИЙСТВО И ПОКУШЕНИЕ НА УБИЙСТВО СТ.СТ. 30, 105,106,107 УК РФ		33	34	-2,94	100,00	95,65	4,35		
УМЫШЛЕННОЕ ПРИЧИНЕНИЕ ТЯЖКОГО ВРЕДА ЗДОРОВЬЮ СТ.111 УК РФ		98	115	-14,78	100,00	100,00	0,00		
ИЗ НИХ ПОВЛЕКШЕЕ ПО НЕОСТОРОЖНОСТИ СМЕРТЬ ПОТЕРПЕВШЕГО Ч.4 СТ.111 УК РФ		16	16	0,00	100,00	100,00	0,00		
УМЫШЛЕННОЕ ПРИЧИНЕНИЕ СРЕДНЕЙ ТЯЖЕСТИ ВРЕДА ЗДОРОВЬЮ, СТ.112 УК РФ		155	160	-3,13	55,10	57,69	-2,59		
УМЫШЛЕННОЕ ПРИЧИНЕНИЕ ЛЕГКОГО ВРЕДА ЗДОРОВЬЮ, СТ.115 УК РФ		184	183	0,55	71,60	82,90	-11,30		
ПОБОИ, СТ.116 УК РФ		45	44	2,27	18,60	5,56	13,05		
УГРОЗА УБИЙСТВОМ, СТ.119 УК РФ		120	155	-22,58	94,78	89,20	5,58		
ИЗНАСИЛОВАНИЕ И ПОКУШЕНИЕ НА ИЗНАСИЛОВАНИЕ СТ.30, 131 УК РФ		20	11	81,82	100,00	100,00	0,00		
ПОЛОВОЕ СНОШЕНИЕ И ИНЫЕ ДЕЙСТВИЯ СЕКСУАЛЬНОГО ХАРАКТЕРА С ЛИЦОМ, НЕ ДОСТИГШИМ 16-ТИ ЛЕТ, СТ.134 УК РФ		12	12	0,00	100,00	100,00	0,00		
НАРУШЕНИЕ АВТОРСКИХ И СМЕЖНЫХ ПРАВ, ИЗОБРЕТАТЕЛЬСКИХ И ПАТЕНТНЫХ ПРАВ, СТ.146,147 УК РФ		0	1	-100,00	0,00	50,00	-50,00		
ВОВЛЕЧЕНИЕ НЕСОВЕРШЕННОЛЕТНЕГО В СОВЕРШЕНИЕ ПРЕСТУПЛЕНИЯ ИЛИ АНТИОБЩЕСТВЕННЫХ ДЕЙСТВИЙ СТ.150, 151 УК		5	3	66,67	100,00	100,00	0,00		
ИЗ НИХ Ч.4 СТ.150 УК РФ		0	2	-100,00	100,00	100,00	0,00		
НЕИСПОЛНЕНИЕ ОБЯЗАННОСТЕЙ ПО ВОСПИТАНИЮ НЕСОВЕРШЕННОЛЕТНЕГО, СТ.156 УК РФ		3	3	0,00	0,00	100,00	-100,00		
ЗЛОСТНОЕ УКЛОНЕНИЕ ОТ УПЛАТЫ СРЕДСТВ НА СОДЕРЖАНИЕ ДЕТЕЙ ИЛИ НЕТРУДОСПОСОБНЫХ РОДИТЕЛЕЙ, СТ.157 УК РФ		386	392	-1,53	95,68	95,67	0,00		
ХИЩЕНИЕ ЧУЖДОГО ИМУЩЕСТВА СОВЕРШЕННОЕ ПУТЕМ:		КРАЖИ СТ.158 УК		2983	3306	-9,77	52,01	47,57	4,44
		МОШЕННИЧЕСТВА СТ. СТ.159 - 159.6 УК		2426	2163	12,16	14,94	11,82	3,12
		ИЗНИХ МОШЕННИЧЕСТВА СТ. 159 УК		2322	2016	15,18	10,22	8,01	2,21
		ПРИСВОЕНИЕ ИЛИ РАСТРАТЫ,СТ.160 УК		48	71	-32,39	82,46	92,86	-10,40
ГРАБЕЖА,СТ.161 УК		143	183	-21,86	97,18	93,30	3,89		
РАЗБОЯ СТ.162 УК		6	21	-71,43	92,31	95,83	-3,53		
ВЫМОГАТЕЛЬСТВО СТ.163 УК		59	88	-32,95	22,22	10,77	11,45		
УМЫШЛЕННОЕ УНИЧТОЖЕНИЕ ИЛИ ПОВРЕЖДЕНИЕ ИМУЩЕСТВА, СОВЕРШЕННЫЕ ИЗ ХУЛИГАНСКИХ ПОБУЖДЕНИЙ, ПУТЕМ ПОДЖОГА, ВЗРЫВА ИЛИ ИНЫМ ОБЩЕОПАСНЫМ СПОСОБОМ ЛИБО ПОВЛЕКШЕЕ ПО НЕОСТОРОЖНОСТИ СМЕРТЬ ЧЕЛОВЕКА ИЛИ ИНЫЕ ТЯЖКИЕ ПОСЛЕДСТВИЯ, Ч.2 СТ.167 УК		27	30	-10,00	48,28	41,38	6,90		
ИЗГОТОВЛЕНИЕ ИЛИ СБЫТ ПОДДЕЛЬНЫХ ДЕНЕГ ИЛИ ЦЕННЫХ БУМАГ СТ. 186 УК РФ		24	39	-38,46	11,11	4,00	7,11		
БАНДИТИЗМ, СТ.209 УК		0	0	0,00	0,00	0,00	0,00		
ОРГАНИЗАЦИЯ ПРЕСТУПНОГО СООБЩЕСТВА (ПРЕСТУПНОЙ ОРГАНИЗАЦИИ) ИЛИ УЧАСТИЕ ВНЕМ (НЕИ) СТ.210 УК		0	0	0,00	0,00	100,00	-100,00		
ХУЛИГАНСТВО, СТ.213 УК		7	5	40,00	100,00	100,00	0,00		
НЕЗАКОННЫЕ ПРИОБРЕТЕНИЕ, ПЕРЕДАЧА, СБЫТ, ХРАНЕНИЕ, ПЕРЕВОЗКА ИЛИ НОШЕНИЕ ОРУЖИЯ, ЕГО ОСНОВНЫХ ЧАСТЕЙ, БОЕПРИПАСОВ, ВЗРЫВАЧАТЫХ ВЕЩЕСТВ И ВЗРЫВНЫХ УСТРОЙСТВ СТ.222 УК		64	64	0,00	80,88	76,67	4,22		
НЕЗАКОННОЕ ПРИОБРЕТЕНИЕ, ПЕРЕДАЧА, СБЫТ, ХРАНЕНИЕ, ПЕРЕВОЗКА ИЛИ НОШЕНИЕ ВВ И ВУ, СТ.222.1 УК РФ		28	34	-17,65	88,89	90,32	-1,43		
НЕЗАКОННОЕ ИЗГОТОВЛЕНИЕ ОРУЖИЯ, СТ.223 УК РФ		16	18	-11,11	54,55	63,16	-8,61		
СТ. 228 УК РФ		235	200	17,50	96,38	95,50	0,88		
СТ. 228.1 УК РФ		907	652	39,11	42,21	28,26	13,95		
НАРУШЕНИЕ ПРАВИЛ ДОРОЖНОГО ДВИЖЕНИЯ И ЭКСПЛУАТАЦИИ ТРАНСПОРТНЫХ СРЕДСТВ СТ. 264 УК		83	57	45,61	100,00	66,67	33,33		
ИЗ НИХ ПОВЛЕКШЕЕ ПО НЕОСТОРОЖНОСТИ СМЕРТЬ ЧЕЛОВЕКА ИЛИ СМЕРТЬ ДВУХ И БОЛЕЕ ЛИЦ Ч.4.3-6 СТ. 264 УК		28	0	100,00	66,67	0,00	66,67		
НАРУШЕНИЕ ПДД ЛИЦОМ, ПОДВЕРГНУТЫМ АДМИНИСТРАТИВНОМУ НАКАЗАНИЮ, СТ.264.1 УК РФ		5	0	100,00	100,00	0,00	100,00		
ПРОТИВ ГОСУДАРСТВЕННОЙ ВЛАСТИ, ИНТЕРЕСОВ ГОСУДАРСТВЕННОЙ СЛУЖБЫ И СЛУЖБЫ В ОРГАНАХ МЕСТНОГО САМОУПРАВЛЕНИЯ (ГЛАВА 30 УК РФ)		126	152	-17,11	96,43	95,48	0,94		
В ТОМ ЧИСЛЕ		ЗЛОУПОТРЕБЛЕНИЕ ДОЛЖНОСТНЫМИ ПОЛНОМОЧИЯМИ СТ. 285 УК РФ		41	83	-50,60	100,00	100,00	0,00
		НЕЦЕЛЕВОЕ РАСХОДОВАНИЕ БЮДЖЕТНЫХ СРЕДСТВ, СРЕДСТВ ГОСУДАРСТВЕННЫХ ВНЕБЮДЖЕТНЫХ ФОНДОВ СТ.СТ. 285.1, 285.2 УК РФ		3	2	50,00	100,00	100,00	0,00
		ПРЕВЫШЕНИЕ ДОЛЖНОСТНЫХ ПОЛНОМОЧИЙ СТ. 286 УК РФ		0	0	0,00	0,00	0,00	0,00
		ПОЛУЧЕНИЕ ВЗЯТКИ СТ. 290 УК РФ		3	5	-40,00	100,00	100,00	0,00
		ДАЧА ВЗЯТКИ СТ. 291 УК РФ		10	6	66,67	100,00	100,00	0,00
		ПОСРЕДНИЧЕСТВО ВО ВЗЯТОЧНИЧЕСТВЕ СТ. 291.1 УК РФ		8	6	33,33	100,00	100,00	0,00
		МЕЛКОЕ ВЗЯТОЧНИЧЕСТВО, СТ.291.2 УК РФ		0	1	-100,00	0,00	0,00	0,00
СЛУЖЕБНЫЙ ПОДЛОГ СТ. 292 УК РФ		3	42	-92,86	100,00	100,00	0,00		
ПОДДЕЛКА, ИЗГОТОВЛЕНИЕ ИЛИ СБЫТ ПОДДЕЛЬНЫХ ДОКУМЕНТОВ, ГОСУДАРСТВЕННЫХ НАГРАД, ШТАМПОВ, ПЕЧАТЕЙ, БЛАНКОВ СТ.327 УК		10	16	-37,50	100,00	100,00	0,00		
ПРЕСТУПЛЕНИЯ СОВЕРШЕНЫ:		143			46,4516129				
НЕСОВЕРШЕННОЛЕТНИМИ ИЛИ ПРИ ИХ СОУЧАСТИИ		0	0	0,00	УД.ВЕС	0,00	0,00		
РАНЕЕ СОВЕРШАВШИМИ ПРЕСТУПЛЕНИЯ		139	164	-15,24	3,06	3,54	-0,48		
В ГРУППЕ (ВСЕГО)		3003	3154	-4,79	66,13	68,11	-1,98		
В Т.Ч. В СОСТАВЕ ОГ И ПС		391	236	65,68	8,6104382	5,0960916	3,51		
В СОСТОЯНИИ АЛКОГОЛЬНОГО ОПЬЯНЕНИЯ		29	16	81,25	-	-	***		
В ОБЩЕСТВЕННЫХ МЕСТАХ		889	1068	-16,76	19,58	23,06	-3,48		
В Т.Ч. НА УЛИЦАХ		3033	2897	4,69	29,40	28,52	0,87		

