

**ПРОКУРАТУРА МУРМАНСКОЙ ОБЛАСТИ**  
**ОТДЕЛ ПРАВОВОЙ СТАТИСТИКИ**

---

**СОСТОЯНИЕ**  
**ПРЕСТУПНОСТИ**  
**В МУРМАНСКОЙ ОБЛАСТИ**

за январь-декабрь 2023 года

Мурманск

# СОДЕРЖАНИЕ

КРАТКАЯ ХАРАКТЕРИСТИКА ПРЕСТУПНОСТИ В МУРМАНСКОЙ ОБЛАСТИ.....	3
ГРАФИЧЕСКОЕ ПРЕДСТАВЛЕНИЕ ДАННЫХ О СОСТОЯНИИ ПРЕСТУПНОСТИ В МУРМАНСКОЙ ОБЛАСТИ.....	6
ОБЩИЕ СВЕДЕНИЯ О СОСТОЯНИИ ПРЕСТУПНОСТИ.....	14
СВЕДЕНИЯ О ПРЕСТУПЛЕНИЯХ, ПРЕДВАРИТЕЛЬНО РАССЛЕДОВАННЫХ СУБЪЕКТАМИ УЧЕТА.....	15
СВЕДЕНИЯ О ЗАРЕГИСТРИРОВАННЫХ ПРЕСТУПЛЕНИЯХ ПО ОТДЕЛЬНЫМ ВИДАМ.....	16
ХАРАКТЕРИСТИКА ЛИЦ, СОВЕРШИВШИХ ПРЕСТУПЛЕНИЯ.....	17
ПРЕСТУПЛЕНИЯ, СОВЕРШЕННЫЕ В ОБЩЕСТВЕННЫХ МЕСТАХ, НА ДОРОГАХ И ТРАССАХ ВНЕ НАСЕЛЕННЫХ ПУНКТОВ.....	18
СОЦИАЛЬНО-КРИМИНОЛОГИЧЕСКАЯ ХАРАКТЕРИСТИКА ПРЕСТУПНОСТИ.....	19
ПРЕСТУПЛЕНИЯ, СВЯЗАННЫЕ С ИНОСТРАННЫМИ ГРАЖДАНАМИ И ЛИЦАМИ БЕЗ ГРАЖДАНСТВА.....	19
СОСТОЯНИЕ И ДИНАМИКА ПРЕСТУПНОСТИ В МУРМАНСКОЙ ОБЛАСТИ.....	20
СОСТОЯНИЕ И ДИНАМИКА ТЯЖКИХ И ОСОБО ТЯЖКИХ ПРЕСТУПЛЕНИЙ В МУРМАНСКОЙ ОБЛАСТИ.....	21
СВЕДЕНИЯ О ПРИЧИНЕННОМ, ДОБРОВОЛЬНО ПОГАШЕННОМ МАТЕРИАЛЬНОМ УЩЕРБЕ, СТОИМОСТИ ИЗЪЯТОГО И АРЕСТОВАННОГО ИМУЩЕСТВА.....	22
СВЕДЕНИЯ О ЗАРЕГИСТРИРОВАННЫХ ПРЕСТУПЛЕНИЯХ В МУРМАНСКОЙ ОБЛАСТИ.....	23
СВЕДЕНИЯ О СОСТОЯНИИ ПРЕСТУПНОСТИ В ЦЕЛОМ ПО РОССИЙСКОЙ ФЕДЕРАЦИИ И СЕВЕРО-ЗАПАДНОМУ ФЕДЕРАЛЬНОМУ ОКРУГУ.....	24

## **КРАТКАЯ ХАРАКТЕРИСТИКА ПРЕСТУПНОСТИ В МУРМАНСКОЙ ОБЛАСТИ**

Общее число зарегистрированных преступлений в Мурманской области возросло на 3,3% в сравнении с аналогичным периодом прошлого года (с 12 075 до 12 477). Раскрываемость преступлений составляет 47,3% (АППГ – 47,3%).

Количество предварительно расследованных преступлений снизилось на 94 или 1,7% (с 5 626 до 5 532).

Количество зарегистрированных тяжких и особо тяжких преступлений возросло на 13,4% (с 3 383 до 3 836), а число предварительно расследованных – на 19,8% (с 1 154 до 1 382).

Удельный вес тяжких и особо тяжких преступлений увеличился на 2,7% и составил 30,7% (28%).

Раскрываемость тяжких и особо тяжких преступлений возросла на 3,3% и составила 38,9% (35,6%).

Количество преступлений профилактической направленности снизилось на 53 или 5,1 % (с 1 050 до 997).

Количество краж (ст. 158 УК РФ) снизилось на 9,6% и составило 3 566 преступлений (АППГ – 3 944). Удельный вес краж в структуре преступности составил 28,6% (32,7%), раскрываемость увеличилась на 2,2% (с 43,6% до 45,8%).

Количество мошенничеств (ст. 159 – 159.6 УК РФ) возросло на 8,1% и составило 2 939 преступлений (АППГ – 2 719). Удельный вес мошенничеств в структуре преступности составляет 23,6% (22,5%), раскрываемость увеличилась на 2,9% (с 11,1% до 14%).

На 20% (с 10 до 8) сократилось число преступлений террористического характера. Раскрываемость составляет 100% (АППГ – 100%).

На 62,5% (с 8 до 13) увеличилось число совершенных преступлений экстремистской направленности. Раскрываемость составляет 91,7% (АППГ – 100%).

Количество убийств (с покушениями) возросло на 8,3% и составило 39 преступлений (АППГ – 36). Их раскрываемость составляет 97,2% (АППГ – 97,7%).

Количество зарегистрированных преступлений, связанных с незаконным оборотом оружия, сократилось на 13,2% (со 144 до 125). Их раскрываемость составила 72,7 % (73,5%).

Зарегистрировано 20 преступлений, совершенных с использованием оружия, боеприпасов, взрывчатых веществ, взрывных или имитирующих устройств (АППГ – 18).

Зарегистрировано 14 преступлений, связанных с оборонно-промышленным комплексом (АППГ – 15, -6,7%).

На 200% (с 2 до 6) возросло число выявленных преступлений, совершенных в сфере ЖКХ.

Количество погибших в результате преступных посягательств увеличилось на 11,8% и составляет 123 лица (АППГ – 110).

Число лиц, здоровью которых причинен тяжкий вред, сократилось на 9,9% и составило 201 (АППГ – 223).

Число фактов умышленного причинения тяжкого вреда здоровью снизилось на 18,9% и составило 120 преступлений (АППГ – 148), средней тяжести вреда здоровью снизилось на 7,6% и составило 182 преступления (197).

Количество преступлений в сфере незаконного оборота наркотических средств, психотропных и сильнодействующих веществ увеличилось на 47,6% и составило 1 367 (АППГ – 926). Удельный вес возрос на 3,3% и составил 11%.

На 8,7% (с 357 до 326) снизилось количество выявленных преступлений экономической направленности. Их удельный вес в общем массиве зарегистрированных преступлений составил 2,6% (3%).

Число зарегистрированных преступлений коррупционной направленности сократилось на 37,2% (со 113 до 71), их удельный вес в общем массиве зарегистрированных преступлений составил 0,6% (0,9%).

На 19,2% (с 4 216 до 5 027) возросло число зарегистрированных преступлений, совершенных с использованием информационно-телекоммуникационных технологий или в сфере компьютерной информации.

Число особо тяжких таких преступлений увеличилось на 137,2% (с 231 до 548), тяжких – на 4,1% (с 1 854 до 1 929).

На 9% (с 1 040 до 946) сократилось число краж, в том числе на 8,7% (с 1 036 до 946) – с банковского счета (п. «г» ч. 3 ст. 158 УК РФ).

На 5,2% (с 2 211 до 2 326) возросло число мошенничеств, на 102,2% (с 363 до 734) – преступлений линии НОИ, совершенных в сфере ИТТ.

Значительно (на 283,6%, со 177 до 679) возросло число преступлений, квалифицируемых по ст. 272 УК РФ.

Размер причиненного материального ущерба от преступлений составил 1 487 829 тыс. рублей (-19,3%).

Общее возмещение причиненного ущерба 292 845 тыс. рублей (-22,6%), в том числе наложен арест на имущество на сумму 134 509 тыс. рублей (-32,8%), добровольно погашено материального ущерба на сумму 88 213 тыс. рублей (-39,3%), изъято имущества, денег, ценностей на сумму 70 123 тыс. рублей (+114%).

Удельный вес добровольно погашенного ущерба и изъятого имущества относительно причиненного ущерба (реальная возмещаемость) составляет 10,6% (9,7%).

Количество преступлений, укрытых субъектами регистрации от учета (по данным раздела 8 формы федерального статистического наблюдения № 4-ЕГС «Сведения о состоянии преступности и результатах расследования преступлений»), снизилось на 4% (с 2 039 до 1 957).

Правоохранительными органами раскрыто 5 532 преступления из числа находившихся в производстве, что на 1,7% меньше, чем за аналогичный период прошлого года (5 626).

Раскрыто 271 преступление прошлых лет (-4,2%), в том числе 56 тяжких и особо тяжких преступлений (-16,4%).

Не раскрытыми остались 6 161 преступление (-1,7%).

Остались нераскрытыми 1 897 краж (-14,1%), 2 303 мошенничества (-5,6%), 588 преступлений, связанных с незаконным оборотом наркотических средств или психотропных веществ (10,3%).

Из общего количества нераскрытых преступлений на тяжкие и особо тяжкие преступления приходится 35,2% (в АППГ – 33,3%).

В связи с неустановлением лица, подлежащего привлечению в качестве обвиняемого, не раскрыто 6 095 преступлений (-0,5%), что составляет 98,9% от общего числа нераскрытых преступлений.

Анализ социально-криминологической характеристики преступности свидетельствует, что более 2/3 всех преступлений (3 743) совершены лицами, ранее совершавшими преступления. Их удельный вес снизился и составил 67,7% (68,4%).

На 3,2% снизилась преступность среди несовершеннолетних (с 218 до 211). Удельный вес преступлений, совершенных несовершеннолетними или при их соучастии, сократился на 0,1% и составил 3,8%.

На 66,1% (с 324 до 538) возросло число преступлений, совершенных в группе. Удельный вес групповой преступности возрос на 4% и составил 9,7% (АППГ – 5,7%).

Каждое пятое преступление (18,9%) совершено лицами в состоянии алкогольного опьянения (в аналогичном периоде прошлого года – 22,6%). Количество предварительно расследованных таких преступлений снизилось на 18,1% и составило 1 043 преступлений (АППГ – 1 273).

На 23,5% (с 17 до 13) снизилось количество преступлений, совершенных в состоянии наркотического опьянения. Число лиц, совершивших такие преступления составило 12 (АППГ – 14).

На 5,4% сократилось количество зарегистрированных преступлений, совершенных в общественных местах (с 3 527 до 3 335). Их удельный вес в общем числе зарегистрированных преступлений составил 26,7% (29,2%).

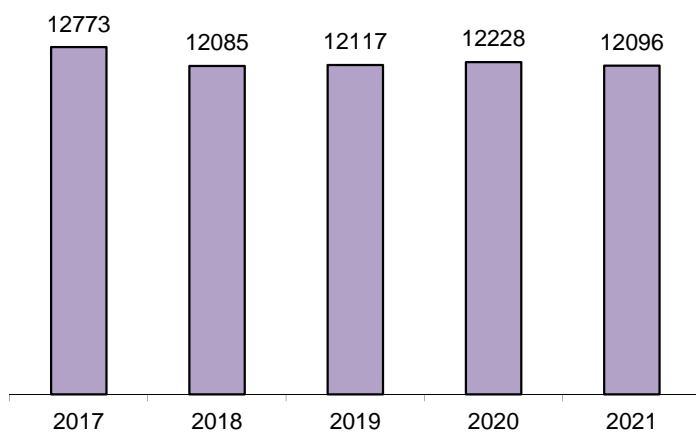
На 25,9% (с 1 536 до 1 139) сократилось число зарегистрированных преступлений, совершенных на улицах, площадях, в парках и скверах. Их удельный вес в общем массиве зарегистрированных преступлений сократился и составил 9,1% (12,7%).

Общее число лиц, совершивших преступления, сократилось на 14,2% (с 4 538 до 3 896). 35,7% обвиняемых ранее судимы за совершение преступления, а 62% – не имеют постоянного источника дохода.

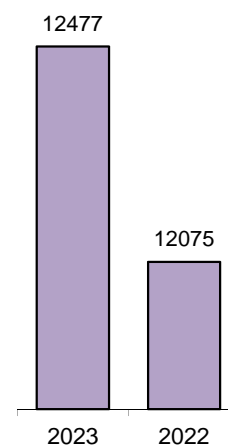
Число несовершеннолетних, совершивших преступления, снизилось на 18,8% (со 160 до 130).

## ГРАФИЧЕСКОЕ ПРЕДСТАВЛЕНИЕ ДАННЫХ О СОСТОЯНИИ ПРЕСТУПНОСТИ В МУРМАНСКОЙ ОБЛАСТИ ДИНАМИКА ПРЕСТУПНОСТИ

по годам



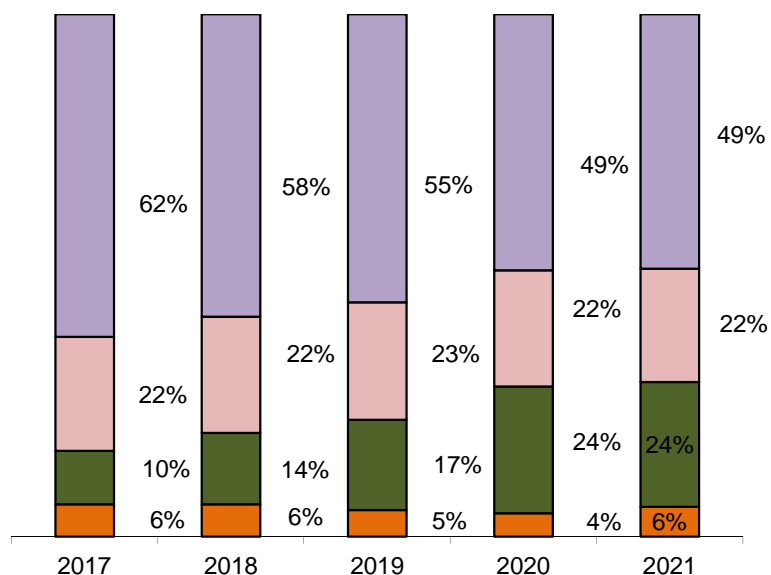
отчетный период



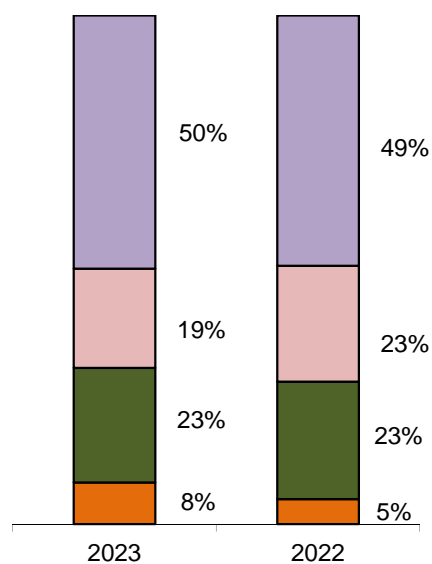
■ Всего зарегистрировано преступлений

## СТРУКТУРА ЗАРЕГИСТРИРОВАННЫХ ПРЕСТУПЛЕНИЙ ПО КАТЕГОРИЯМ

по годам

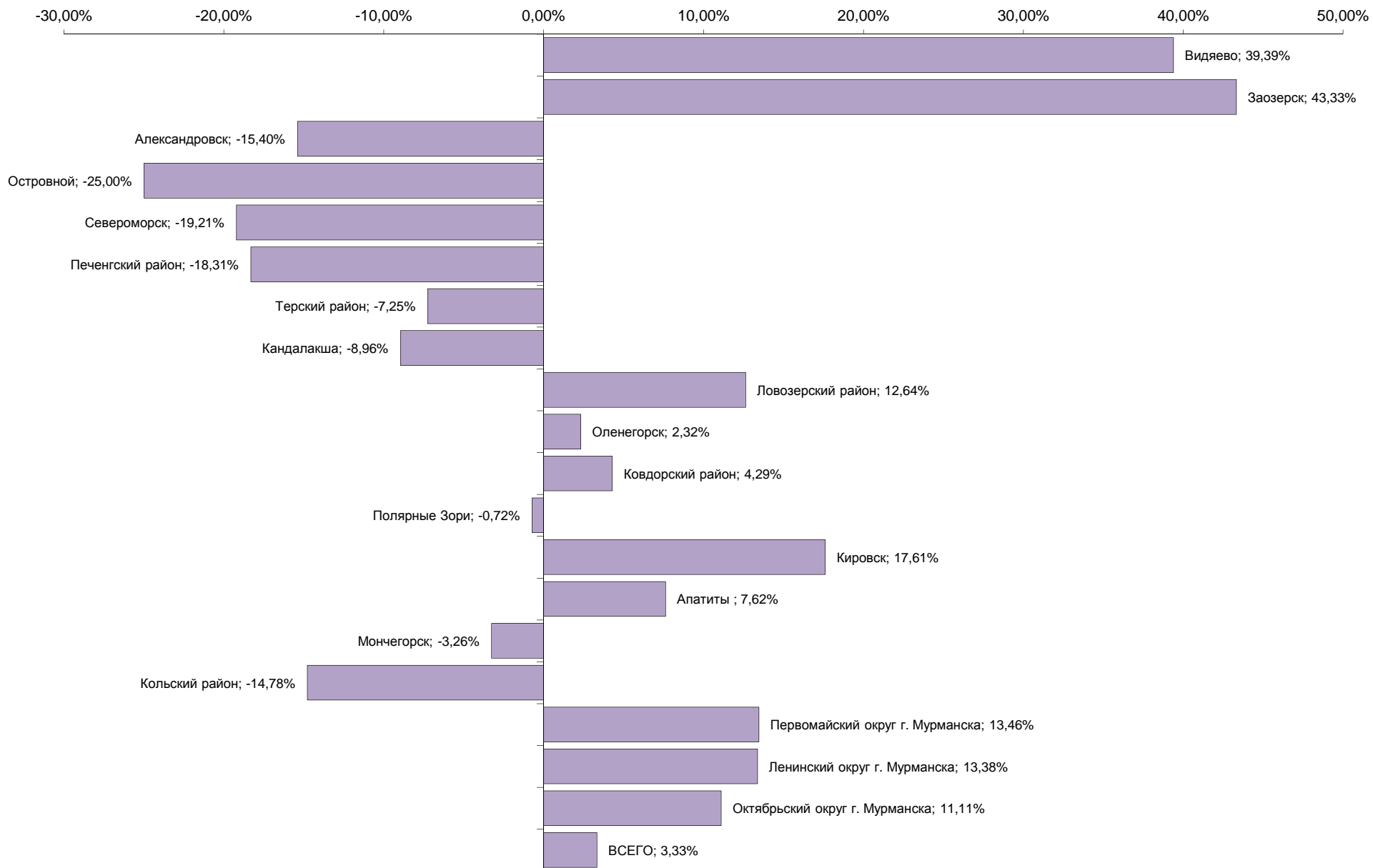


отчетный период

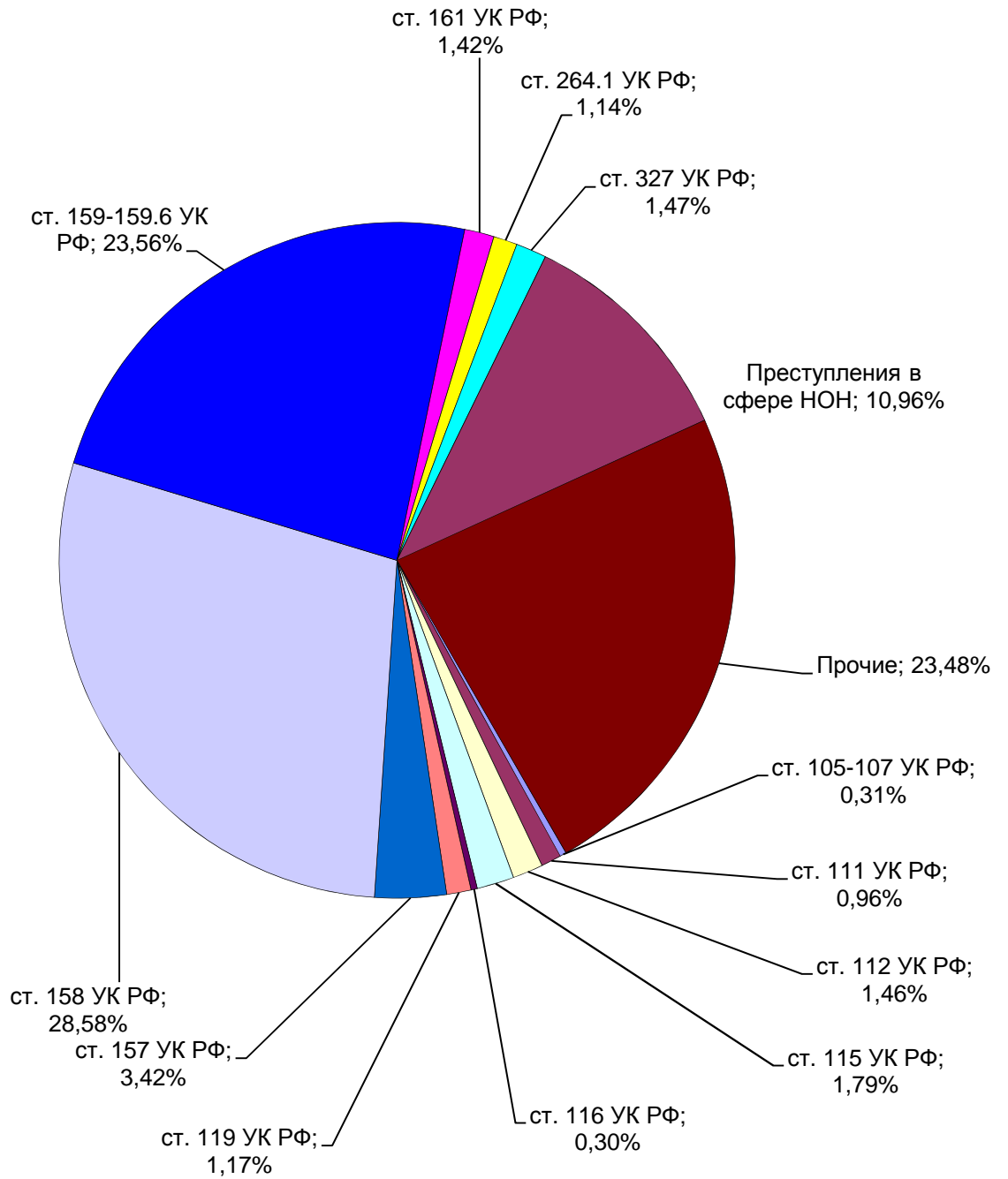


■ Особо тяжкие ■ Тяжкие ■ Средней тяжести ■ Небольшой тяжести

## ДИНАМИКА ЗАРЕГИСТРИРОВАННЫХ ПРЕСТУПЛЕНИЙ

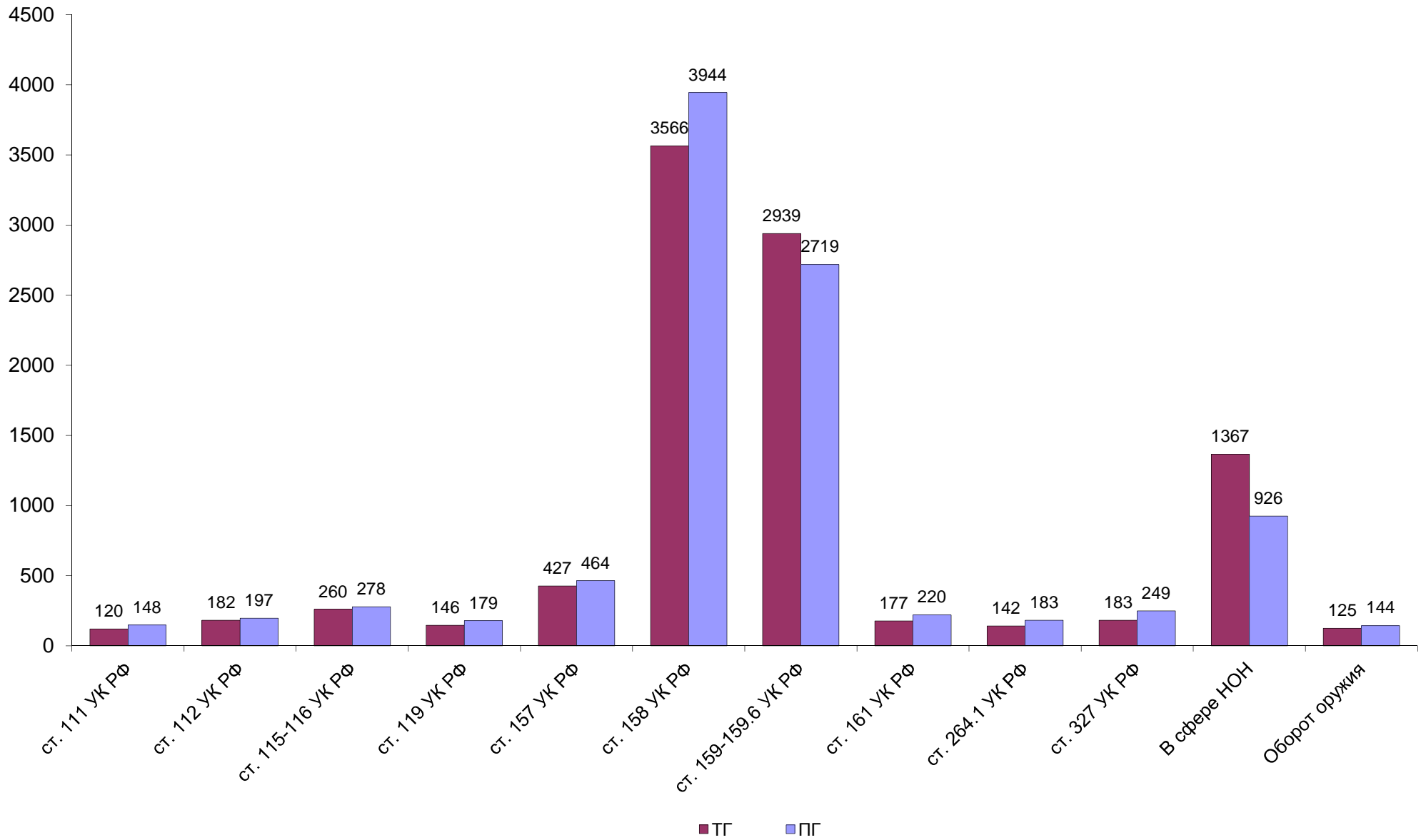


## СТРУКТУРА ПРЕСТУПНОСТИ (в %)

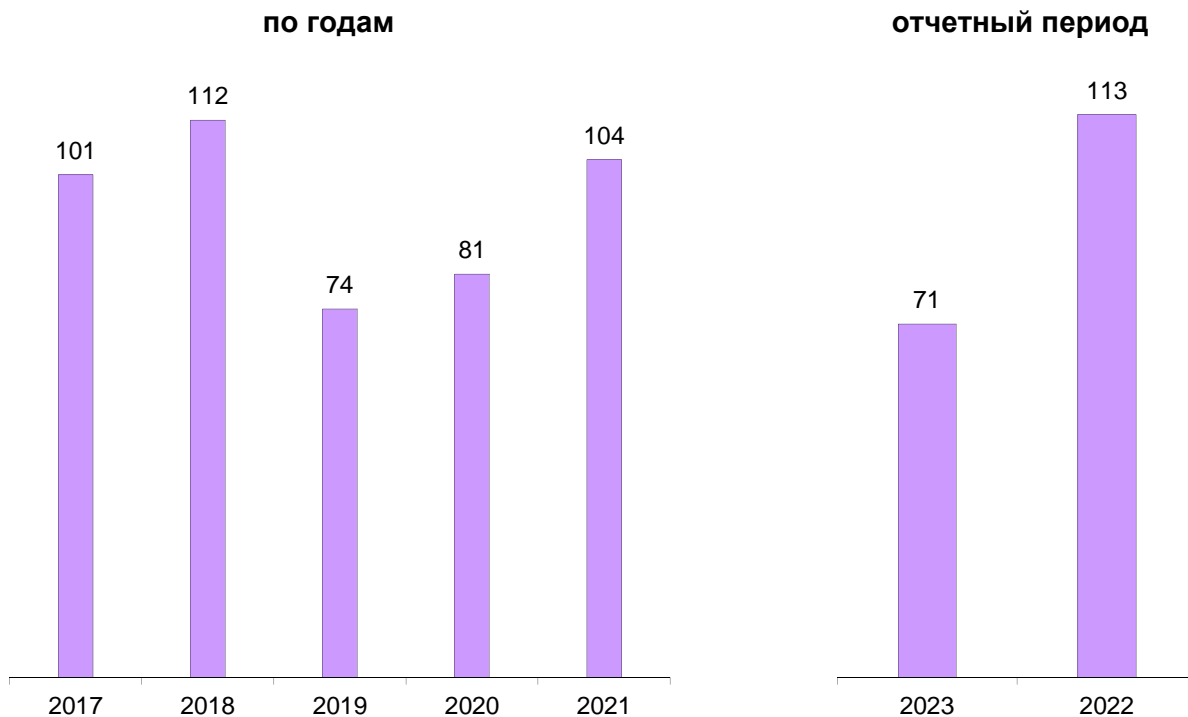




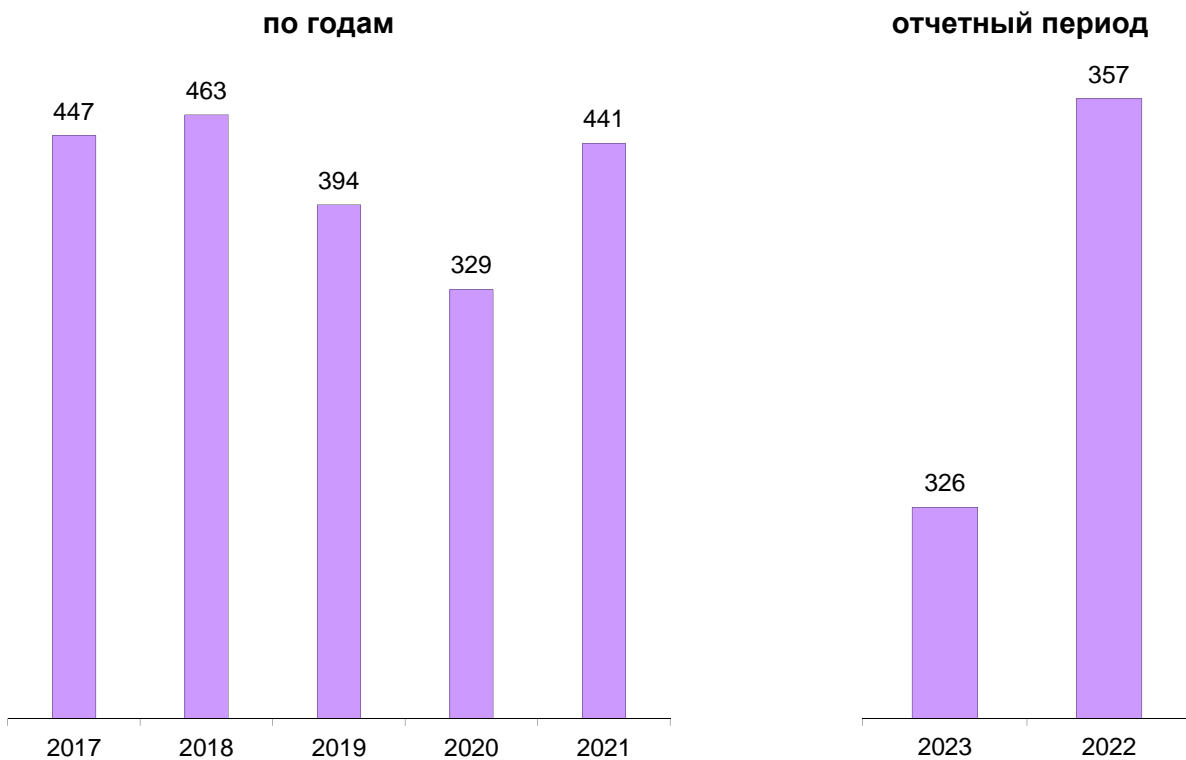
## ДИНАМИКА НАИБОЛЕЕ РАСПРОСТРАНЕННЫХ ПРЕСТУПЛЕНИЙ



## ЗАРЕГИСТРИРОВАНО ПРЕСТУПЛЕНИЙ КОРРУПЦИОННОЙ НАПРАВЛЕННОСТИ



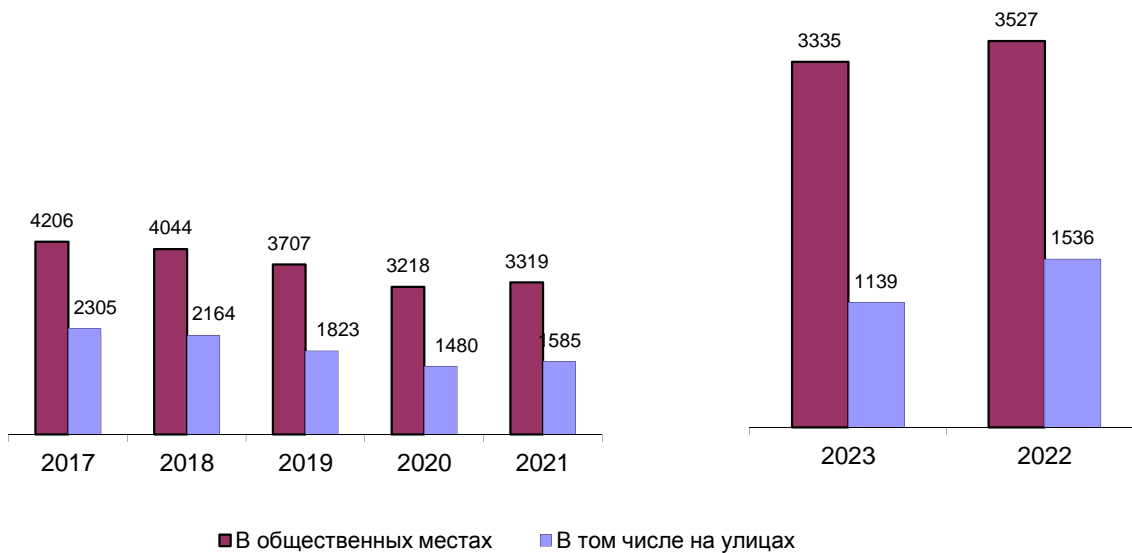
## ЗАРЕГИСТРИРОВАНО ПРЕСТУПЛЕНИЙ ЭКОНОМИЧЕСКОЙ НАПРАВЛЕННОСТИ



## ЗАРЕГИСТРИРОВАНО ПРЕСТУПЛЕНИЙ, СОВЕРШЕННЫХ В ОБЩЕСТВЕННЫХ МЕСТАХ, В Т.Ч. НА УЛИЦАХ

по годам

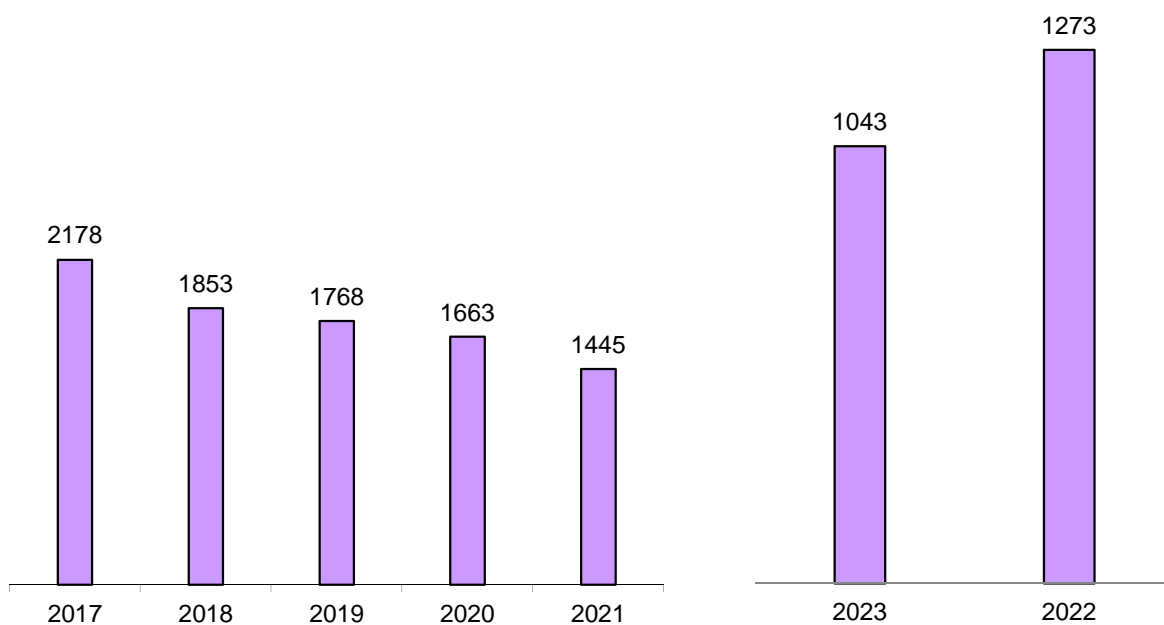
отчетный период



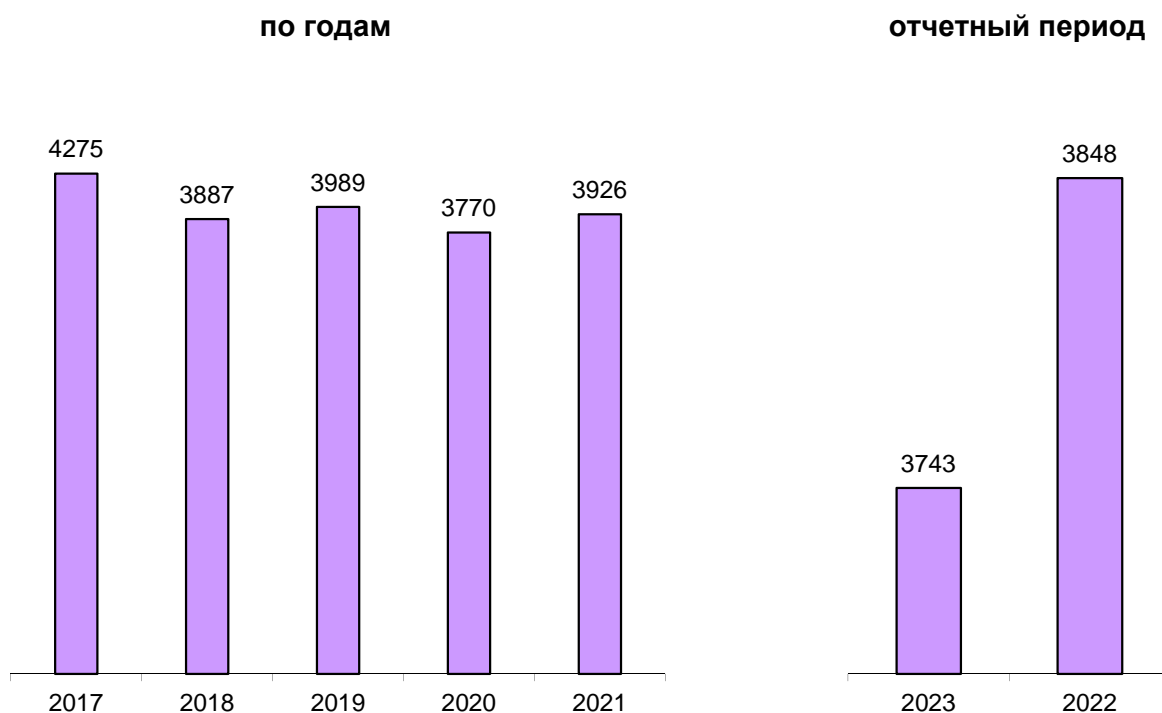
## ПРЕДВАРИТЕЛЬНО РАССЛЕДОВАНО ПРЕСТУПЛЕНИЙ, СОВЕРШЕННЫХ В СОСТОЯНИИ АЛКОГОЛЬНОГО ОПЬЯНЕНИЯ

по годам

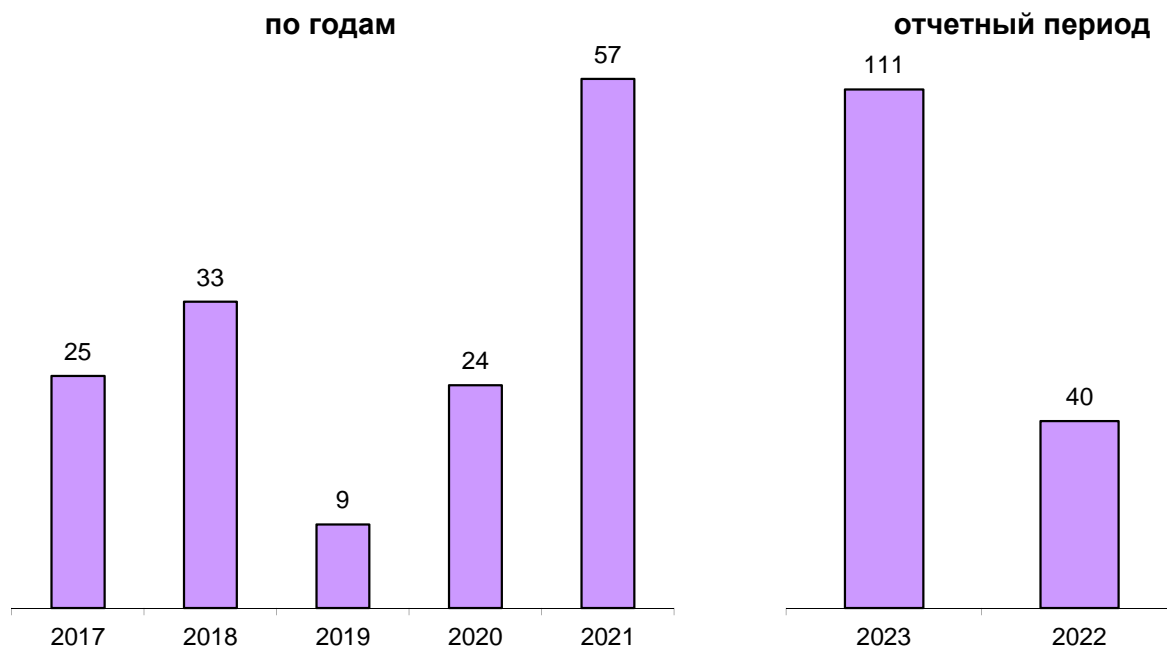
отчетный период



## ПРЕДВАРИТЕЛЬНО РАССЛЕДОВАНО ПРЕСТУПЛЕНИЙ, СОВЕРШЕННЫХ ЛИЦАМИ, РАНЕЕ СОВЕРШАВШИМИ ПРЕСТУПЛЕНИЯ



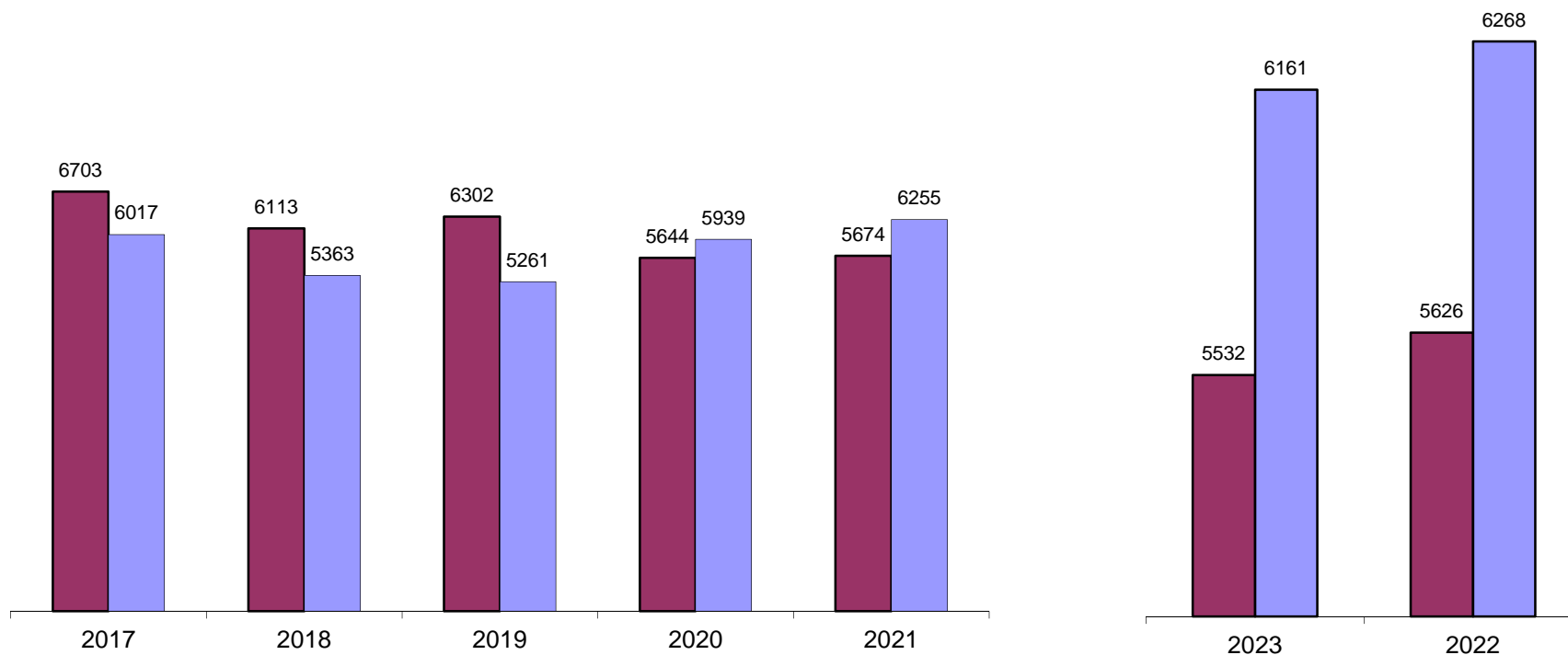
## ПРЕДВАРИТЕЛЬНО РАССЛЕДОВАНО ПРЕСТУПЛЕНИЙ, СОВЕРШЕННЫХ ОРГАНИЗОВАННОЙ ГРУППОЙ ИЛИ ПРЕСТУПНЫМ СООБЩЕСТВОМ



**СВЕДЕНИЯ О ПРЕДВАРИТЕЛЬНО РАССЛЕДОВАННЫХ И НЕРАСКРЫТЫХ ПРЕСТУПЛЕНИЯХ**

по годам

отчетный период



■ Количество предварительно расследованных преступлений

■ Количество преступлений, уголовные дела о которых впервые приостановлены на основании п.п. 1,2, 3 ч. 1 ст.208 УПК РФ

## ОБЩИЕ СВЕДЕНИЯ О СОСТОЯНИИ ПРЕСТУПНОСТИ

		КОЛИЧЕСТВО ПРЕСТУПЛЕНИЙ, ЗАРЕГИСТРИРОВАННЫХ					ДИНАМИКА +/-	УГОЛОВНЫЕ ДЕЛА О КОТОРЫХ ВПЕРВЫЕ ПРИОСТАНОВЛЕНЫ ПО Ч.1 СТ.208 УПК РФ										ВСЕГО НЕ РАСКРЫТО		ДИНАМИКА +/-	РАСКРЫВАЕМОСТЬ, %		ДИНАМИКА +/-	УДЕЛЬНЫЙ ВЕС, ЗАРЕГИСТРИРОВАННЫХ, %		ДИНАМИКА +/-	ВЫЯВЛЕНО ЛИЦ, СОВЕРШИВШИХ ПРЕСТУПЛЕНИЯ		ДИНАМИКА +/-										
		В ОТЧЕТНОМ ПЕРИОДЕ		ДИНАМИКА +/-	КОЛИЧЕСТВО ПРЕДВАРИТЕЛЬНО РАССЛЕДОВАННЫХ ПРЕСТУПЛЕНИЙ В ОТЧЕТНОМ ПЕРИОДЕ			ДИНАМИКА +/-	П.1		ДИНАМИКА +/-	П.2		ДИНАМИКА +/-	П.3		ДИНАМИКА +/-													ТГ	ПГ	ТГ	ПГ	ТГ	ПГ	ТГ	ПГ		
		ТГ	ПГ		ТГ	ПГ			ТГ	ПГ		ТГ	ПГ		ТГ	ПГ																						ТГ	ПГ
ВСЕГО	1	12477	12075	3,33	5532	5626	-1,67	6095	6126	-0,51	54	136	-60,29	12	6	100,00	6161	6268	-1,71	47,31	47,30	0,01				3896	4538	-14,15											
ОСОБО ТЯЖКИХ	2	1021	591	72,76	486	303	60,40	416	331	25,68	0	0	0,00	0	0	0,00	416	331	25,68	53,88	47,79	6,09	8,18	4,89	3,29	240	267	-10,11											
ТЯЖКИХ	3	2815	2792	0,82	896	851	5,29	1738	1720	1,05	9	30	-70,00	4	4	0,00	1751	1754	-0,17	33,85	32,67	1,18	22,56	23,12	-0,56	832	825	0,85											
СРЕДНЕЙ ТЯЖЕСТИ	4	2432	2754	-11,69	736	916	-19,65	1559	1747	-10,76	11	16	-31,25	1	1	0,00	1571	1764	-10,94	31,90	34,18	-2,28	19,49	22,81	-3,32	601	831	-27,68											
НЕБОЛЬШОЙ ТЯЖЕСТИ	5	6209	5938	4,56	3414	3556	-3,99	2382	2328	2,32	34	90	-62,22	7	1	600,00	2423	2419	0,17	58,49	59,51	-1,03	49,76	49,18	0,59	2223	2615	-14,99											
ЭКОНОМИЧЕСКОЙ НАПРАВЛЕННОСТИ	6	326	357	-8,68	243	203	19,70	68	120	-43,33	5	10	-50,00	3	4	-25,00	76	134	-43,28	76,18	60,24	15,94	2,61	2,96	-0,34	175	196	-10,71											
ИЗ НИХ НАЛОГОВЫХ ПРЕСТУПЛЕНИЙ	7	8	3	166,67	7	9	-22,22	0	1	-100,00	0	0	0,00	0	0	0,00	0	1	-100,00	100,00	90,00	10,00	0,06	0,02	0,04	14	10	40,00											
КОРРУПЦИОННОЙ НАПРАВЛЕННОСТИ	8	71	113	-37,17	119	84	41,67	0	0	0,00	1	5	-80,00	0	1	-100,00	1	6	-83,33	99,17	93,33	5,83	0,57	0,94	-0,37	54	67	-19,40											
ЭКОЛОГИЧЕСКИЕ	9	129	128	0,78	50	94	-46,81	66	58	13,79	1	1	0,00	0	0	0,00	67	59	13,56	42,74	61,44	-18,70	1,03	1,06	-0,03	67	144	-53,47											
ТЕРРОРИСТИЧЕСКОГО ХАРАКТЕРА	10	8	10	-20,00	8	11	-27,27	0	0	0,00	0	0	0,00	0	0	0,00	0	0	0,00	100,00	100,00	0,00	0,06	0,08	-0,02	7	6	16,67											
ЭКСТРЕМИСТСКОЙ НАПРАВЛЕННОСТИ	11	13	8	62,50	11	8	37,50	1	0	100,00	0	0	0,00	0	0	0,00	1	0	100,00	91,67	100,00	-8,33	0,10	0,07	0,04	6	9	-33,33											
СОВЕРШЕННЫХ В СФЕРЕ ЖЖХ	12	6	2	200,00	2	3	-33,33	0	0	0,00	1	0	100,00	2	0	100,00	3	0	100,00	40,00	100,00	-60,00	0,05	0,02	0,03	1	3	-66,67											
СВЯЗАННЫХ С ДОЛЕВЫМ УЧАСТИЕМ ГРАЖДАН В СТРОИТЕЛЬСТВЕ МНОГОКВАРТИРНЫХ ДОМОВ	13	0	0	0,00	0	0	0,00	0	0	0,00	0	0	0,00	0	0	0,00	0	0	0,00	0,00	0,00	0,00	0,00	0,00	0,00	0	0	0,00											
СВЯЗАННЫХ С ОБОРОНО-ПРОМЫШЛЕННЫМ КОМПЛЕКСОМ	14	14	15	-6,67	3	5	-40,00	11	5	120,00	0	0	0,00	0	0	0,00	11	5	120,00	21,43	50,00	-28,57	0,11	0,12	-0,01	3	5	-40,00											
СОВЕРШЕННЫХ В ОСОБО КРУПНОМ РАЗМЕРЕ ЛИБО СОПРЯЖЕННЫХ С ИЗВЛЕЧЕНИЕМ ДОХОДА В ОСОБО КРУПНОМ РАЗМЕРЕ	15	422	330	27,88	53	63	-15,87	336	280	20,00	2	2	0,00	0	4	-100,00	338	286	18,18	13,55	18,05	-4,50	3,38	2,73	0,65	64	79	-18,99											
СОВЕРШЕННЫХ В КРУПНОМ (ЗНАЧИТЕЛЬНОМ) РАЗМЕРЕ ЛИБО ПРИЧИНИВШИХ КРУПНЫЙ (ЗНАЧИТЕЛЬНЫЙ) УЩЕРБ	16	3828	3455	10,80	1033	788	31,09	2532	2484	1,93	8	24	-66,67	3	0	100,00	2543	2508	1,40	28,89	23,91	4,98	30,68	28,61	2,07	682	710	-3,94											
СВЯЗАННЫХ С НЕЗАКОННЫМ ОБОРОТОМ	НАРКОТИЧЕСКИХ СРЕДСТВ, ПСИХОТРОПНЫХ И СИЛЬНОДЕЙСТВУЮЩИХ ВЕЩЕСТВ	17	1367	926	47,62	640	464	37,93	586	524	11,83	2	9	-77,78	0	0	0,00	588	533	10,32	52,12	46,54	5,58	10,96	7,67	3,29	370	409	-9,54										
	ОРУЖИЯ	18	125	144	-13,19	96	97	-1,03	35	35	0,00	1	0	100,00	0	0	0,00	36	35	2,86	72,73	73,48	-0,76	1,00	1,19	-0,19	64	59	8,47										
СОВЕРШЕННЫХ С ИСПОЛЬЗОВАНИЕМ	ОРУЖИЯ, БОЕПРИПАСОВ, ВЗРЫВАЧАТЫХ ВЕЩЕСТВ, ВЗРЫВНЫХ ИЛИ ИМИТИРУЮЩИХ УСТРОЙСТВ	19	20	18	11,11	16	18	-11,11	2	2	0,00	0	0	0,00	0	0	0,00	2	2	0,00	88,89	90,00	-1,11	0,16	0,15	0,01	16	18	-11,11										
	ИЗ НИХ ОГНЕСТРЕЛЬНОГО И ГАЗОВОГО ОРУЖИЯ, БОЕПРИПАСОВ	20	10	9	11,11	11	13	-15,38	1	0	100,00	0	0	0,00	0	0	0,00	1	0	100,00	91,67	100,00	-8,33	0,08	0,07	0,01	11	13	-15,38										
	ВЗРЫВНЫХ ВЕЩЕСТВ И ВЗРЫВНЫХ УСТРОЙСТВ	21	0	0	0,00	0	1	-100,00	0	1	-100,00	0	0	0,00	0	0	0,00	0	1	-100,00	0,00	50,00	-50,00	0,00	0,00	0,00	0	1	-100,00										
СОВЕРШЕННЫХ	В ГОРОДАХ И ПОСЕЛКАХ ГОРОДСКОГО ТИПА	22	12152	11639	4,41	5366	5371	-0,09	5944	5908	0,61	52	125	-58,40	12	6	100,00	6008	6039	-0,51	47,18	47,07	0,11	97,40	96,39	1,01	0	0	0,00										
	В СЕЛЬСКОЙ МЕСТНОСТИ	23	324	434	-25,35	166	254	-34,65	151	218	-30,73	2	9	-77,78	0	0	0,00	153	227	-32,60	52,04	52,81	-0,77	2,60	3,59	-1,00	0	0	0,00										

## СВЕДЕНИЯ О ПРЕСТУПЛЕНИЯХ, ПРЕДВАРИТЕЛЬНО РАССЛЕДОВАННЫХ СУБЪЕКТАМИ УЧЕТА

		ВСЕГО	КОЛИЧЕСТВО ПРЕСТУПЛЕНИЙ, УГОЛОВНЫЕ ДЕЛА ПО КОТОРЫМ ПРЕДВАРИТЕЛЬНО РАССЛЕДОВАНЫ СОТРУДНИКАМИ																			
			СЛЕДСТВЕННЫХ ОРГАНОВ СЛЕДСТВЕННОГО КОМИТЕТА РОССИЙСКОЙ ФЕДЕРАЦИИ		ДИНА- МИКА +/-	ОРГАНОВ ВНУТРЕННИХ ДЕЛ		ДИНА- МИКА +/-	ОРГАНОВ ФЕДЕРАЛЬНОЙ СЛУЖБЫ БЕЗОПАСНОСТИ		ДИНА- МИКА +/-	ТАМОЖЕННЫХ ОРГАНОВ		ДИНА- МИКА +/-	ОРГАНОВ ФЕДЕРАЛЬНОЙ СЛУЖБЫ СУДЕБНЫХ ПРИСТАВОВ		ДИНА- МИКА +/-	ОГРАНОВ ГОСУДАРСТВЕННОГО ПОЖАРНОГО НАДЗОРА		ДИНА- МИКА +/-		
			ТГ	ПГ		ТГ	ПГ		ТГ	ПГ		ТГ	ПГ		ТГ	ПГ		ТГ	ПГ		ТГ	ПГ
					1	2	3	4	5	6	7	8	9	10	11	12	13	14	15	16	17	18
<b>ВСЕГО</b>		1	5532	689	586	17,58	4361	4475	-2,55	47	80	-41,25	0	0	0,00	428	482	-11,20	1	0	100,00	
ОСОБО ТЯЖКИХ		2	486	225	143	57,34	259	153	69,28	2	7	-71,43	0	0	0,00	0	0	0,00	0	0	0,00	
ТЯЖКИХ		3	896	139	123	13,01	747	716	4,33	10	12	-16,67	0	0	0,00	0	0	0,00	0	0	0,00	
СРЕДНЕЙ ТЯЖЕСТИ		4	736	89	98	-9,18	625	780	-19,87	22	38	-42,11	0	0	0,00	0	0	0,00	0	0	0,00	
НЕБОЛЬШОЙ ТЯЖЕСТИ		5	3414	236	222	6,31	2730	2826	-3,40	13	23	-43,48	0	0	0,00	428	482	-11,20	1	0	100,00	
ЭКОНОМИЧЕСКОЙ НАПРАВЛЕННОСТИ		6	243	96	68	41,18	144	129	11,63	3	6	-50,00	0	0	0,00	0	0	0,00	0	0	0,00	
В Т О М Ч И С Л Е	ИЗ НИХ НАЛОГОВЫХ ПРЕСТУПЛЕНИЙ	7	7	7	8	-12,50	0	1	-100,00	0	0	0,00	0	0	0,00	0	0	0,00	0	0	0,00	
	КОРРУПЦИОННОЙ НАПРАВЛЕННОСТИ	8	119	79	51	54,90	37	28	32,14	3	5	-40,00	0	0	0,00	0	0	0,00	0	0	0,00	
	ЭКОЛОГИЧЕСКИЕ	9	50	1	1	0,00	25	49	-48,98	24	44	-45,45	0	0	0,00	0	0	0,00	0	0	0,00	
	ТЕРРОРИСТИЧЕСКОГО ХАРАКТЕРА	10	8	4	3	33,33	0	0	0,00	4	8	-50,00	0	0	0,00	0	0	0,00	0	0	0,00	
	ЭКСТРЕМИСТСКОЙ НАПРАВЛЕННОСТИ	11	11	0	2	-100,00	1	0	100,00	10	6	66,67	0	0	0,00	0	0	0,00	0	0	0,00	
	СОВЕРШЕННЫХ В СФЕРЕ ЖЖХ	12	2	0	0	0,00	2	3	-33,33	0	0	0,00	0	0	0,00	0	0	0,00	0	0	0,00	
	СВЯЗАННЫХ С ОБОРОННО-ПРОМЫШЛЕННЫМ КОМПЛЕКСОМ	13	3	2	0	100,00	1	4	-75,00	0	1	-100,00	0	0	0,00	0	0	0,00	0	0	0,00	
	СВЯЗАННЫХ С НЕЗАКОННЫМ ОБОРОТОМ	НАРКОТИЧЕСКИХ СРЕДСТВ, ПСИХОТРОПНЫХ ВЕЩЕСТВ ИЛИ ИХ АНАЛОГОВ, СИЛЬ-НОДЕЙСТВУЮЩИХ ВЕЩЕСТВ	16	640	118	37	218,92	521	422	23,46	1	5	-80,00	0	0	0,00	0	0	0,00	0	0	0,00
		ОРУЖИЯ	17	96	2	2	0,00	93	89	4,49	1	6	-83,33	0	0	0,00	0	0	0,00	0	0	0,00





## ХАРАКТЕРИСТИКА ЛИЦ, СОВЕРШИВШИХ ПРЕСТУПЛЕНИЯ

		ВСЕГО		ДИНА- МИКА +/-	В ТОМ ЧИСЛЕ								
					ЖЕНЩИН		ДИНА- МИКА +/-	НЕСОВЕРШЕН- НОЛЕТНИХ		ДИНА- МИКА +/-			
					ТГ	ПГ		ТГ	ПГ				
<b>ВЫЯВЛЕНО ЛИЦ, СОВЕРШИВШИХ ПРЕСТУПЛЕНИЯ</b>		1	3896	4538	-14,15	685	831	-17,57	130	160	-18,75		
<b>В Т О М  Ч И С Л Е</b>	<b>УЧАЩИХСЯ</b>		2	79	96	-17,71	10	12	-16,67	72	90	-20,00	
	<b>СТУДЕНТОВ</b>		3	60	74	-18,92	8	12	-33,33	34	34	0,00	
	<b>ВОЕННОСЛУЖАЩИХ, ГРАЖДАНСКОГО ПЕРСОНАЛА ВОИНСКИХ ЧАСТЕЙ, УЧРЕЖДЕНИЙ ПРИ ИСПОЛНЕНИИ СЛУЖЕБНЫХ ОБЯЗАННОСТЕЙ, ГРАЖДАН В ПЕРИОД ПРОХОЖДЕНИЯ ВОЕННЫХ СБОРОВ</b>		4	0	2	-100,00	0	0	0,00	0	0	0,00	
	<b>НЕ ИМЕЮЩИХ ПОСТОЯННОГО ИСТОЧНИКА ДОХОДА</b>		5	2415	2802	-13,81	459	527	-12,90	0	0	0,00	
	<b>БЕЗРАБОТНЫХ</b>		6	27	46	-41,30	7	14	-50,00	0	0	0,00	
	<b>В СОСТАВЕ</b>	<b>ГРУППЫ ЛИЦ</b>		7	36	24	50,00	2	5	-60,00	6	2	200,00
		<b>ГРУППЫ ЛИЦ ПО ПРЕДВАРИТЕЛЬНОМУ СГОВОРУ</b>		8	301	402	-25,12	33	59	-44,07	50	51	-1,96
		<b>ОРГАНИЗОВАННОЙ ГРУППОЙ ИЛИ ПРЕСТУПНЫМ СООБЩЕСТВОМ (ПРЕСТУПНОЙ ОРГАНИЗАЦИЕЙ)</b>		9	36	49	-26,53	4	11	-63,64	2	0	100,00
	<b>В СОСТОЯНИИ ОПЬЯНЕНИЯ</b>	<b>АЛКОГОЛЬНОГО</b>		10	931	1133	-17,83	118	160	-26,25	21	9	133,33
		<b>НАРКОТИЧЕСКОГО</b>		11	12	14	-14,29	2	0	100,00	0	0	0,00
	<b>РАНЕЕ СОВЕРШАВШИХ ПРЕСТУПЛЕНИЯ</b>		12	2570	2972	-13,53	368	441	-16,55	42	44	-4,55	
	<b>ИЗ НИХ</b>	<b>РАНЕЕ СУДИМЫХ ЗА ПРЕСТУПЛЕНИЯ</b>		13	1392	1567	-11,17	204	243	-16,05	16	13	23,08
		<b>ПРИЗНАННЫЕ</b>	<b>РЕЦИДИВОМ</b>	14	595	699	-14,88	53	76	-30,26	0	0	0,00
			<b>ОПАСНЫМ РЕЦИДИВОМ</b>	15	69	90	-23,33	5	9	-44,44	0	0	0,00
			<b>ОСОБО ОПАСНЫМ РЕЦИДИВОМ</b>	16	37	46	-19,57	4	1	300,00	0	0	0,00
		<b>НАХОДИВШИХСЯ ПОД СЛЕДСТВИЕМ С МЕРОЙ ПРЕСЕЧЕНИЯ, НЕ СВЯЗАННОЙ С АРЕСТОМ</b>		17	21	23	-8,70	2	3	-33,33	1	0	100,00
		<b>В ТЕЧЕНИИ 1 ГОДА ПОСЛЕ ОСВОБОЖДЕНИЯ</b>		18	297	321	-7,48	42	44	-4,55	2	0	100,00
		<b>ПОСЛЕ УСЛОВНО-ДОСРОЧНОГО ОСВОБОЖДЕНИЯ</b>		19	13	27	-51,85	0	6	-100,00	0	0	0,00
		<b>ПОСЛЕ УСЛОВНОГО ОСУЖДЕНИЯ</b>		20	151	166	-9,04	26	26	0,00	7	1	600,00

## ПРЕСТУПЛЕНИЯ, СОВЕРШЕННЫЕ В ОБЩЕСТВЕННЫХ МЕСТАХ, НА ДОРОГАХ И ТРАССАХ ВНЕ НАСЕЛЕННЫХ ПУНКТОВ

		ИЗ ЧИСЛА ПРЕСТУПЛЕНИЙ, ЗАРЕГИСТРИРОВАННЫХ В ОТЧЕТНОМ ПЕРИОДЕ, СОВЕРШЕНО:														
		В ОБЩЕСТВЕННЫХ МЕСТАХ		ДИНА- МИКА +/-	УДЕЛЬНЫЙ ВЕС ОТ КОЛИЧЕСТВА ПРЕСТУПЛЕНИЙ данного вида, %	В ТОМ ЧИСЛЕ			УДЕЛЬНЫЙ ВЕС ОТ КОЛИЧЕСТВА ПРЕСТУПЛЕНИЙ данного вида, %	НА ДОРОГАХ, ТРАССАХ ВНЕ НАСЕЛЕННЫХ ПУНКТОВ		ДИНА- МИКА +/-	УДЕЛЬНЫЙ ВЕС ОТ КОЛИЧЕСТВА ПРЕСТУПЛЕНИЙ данного вида, %			
						НА УЛИЦАХ, ПЛОЩАДЯХ, В ПАРКАХ, СКВЕРАХ		ДИНА- МИКА +/-		ТГ	ПГ					
		ТГ	ПГ	ТГ	ПГ	ТГ	ПГ									
<b>ВСЕГО</b>		1	3335	3527	-5,44	26,73	1139	1536	-25,85	9,13	119	79	50,63	0,95		
<b>В Т О М ч и с л е</b>	ТЯЖКИХ И ОСОБО ТЯЖКИХ		2	213	322	-33,85	5,55	174	276	-36,96	4,54	9	6	50,00	0,23	
	НЕБОЛЬШОЙ И СРЕДНЕЙ ТЯЖЕСТИ		3	3122	3205	-2,59	36,13	965	1260	-23,41	11,17	110	73	50,68	1,27	
	УБИЙСТВО И ПОКУШЕНИЕ НА УБИЙСТВО Ч. 3 СТ. 30, СТ. СТ. 105,106,107 УК РФ		4	3	3	0,00	5,88	2	2	0,00	3,92	0	0	0,00	0,00	
	УМЫШЛЕННОЕ ПРИЧИНЕНИЕ ТЯЖКОГО ВРЕДА ЗДОРОВЬЮ СТ. 111 УК РФ		5	30	36	-16,67	17,44	24	29	-17,24	13,95	0	0	0,00	0,00	
	ИЗ НИХ	ПОВЛЕКШЕЕ ПО НЕОСТОРОЖНОСТИ СМЕРТЬ ПОТЕРПЕВШЕГО Ч. 4 СТ. 111 УК РФ	6	2	2	0,00	8,00	1	2	-50,00	4,00	0	0	0,00	0,00	
	ИЗНАСИЛОВАНИЕ И ПОКУШЕНИЕ НА ИЗНАСИЛОВАНИЕ Ч. 3 СТ. 30, СТ. 131 УК РФ		7	1	0	100,00	4,35	1	0	100,00	4,35	0	0	0,00	0,00	
	ХИЩЕНИЕ ЧУЖОГО ИМУЩЕСТВА, СОВЕРШЕННОЕ В ВИДЕ:	КРАЖИ СТ. 158 УК РФ		8	1733	1795	-3,45	40,51	374	542	-31,00	8,74	8	10	-20,00	0,19
		ИЗ НИХ	ТРАНСПОРТНЫХ СРЕДСТВ*	9	19	29	-34,48	1,10	19	29	-34,48	5,08	0	1	-100,00	0,00
		ГРАБЕЖА СТ. 161 УК РФ		10	157	190	-17,37	68,86	27	37	-27,03	11,84	0	0	0,00	0,00
		РАЗБОЯ СТ. 162 УК РФ		11	5	16	-68,75	29,41	1	5	-80,00	5,88	0	0	0,00	0,00
	ВЫМОГАТЕЛЬСТВО СТ. 163 УК РФ		12	2	3	-33,33	1,83	2	2	0,00	1,83	0	0	0,00	0,00	
	ХУЛИГАНСТВО СТ. 213 УК РФ		13	6	4	50,00	60,00	4	4	0,00	40,00	0	0	0,00	0,00	
	НЕЗАКОННОЕ ПРИОБРЕТЕНИЕ, ПЕРЕДАЧА, СБЫТ, ХРАНЕНИЕ, ПЕРЕВОЗКА ИЛИ НОШЕНИЕ ОРУЖИЯ, ЕГО ОСНОВНЫХ ЧАСТЕЙ, БОЕПРИПАСОВ, ВЗРЫВЧАТЫХ ВЕЩЕСТВ И ВЗРЫВНЫХ УСТРОЙСТВ СТ. 222 УК РФ		14	6	4	50,00	6,38	5	4	25,00	5,32	0	0	0,00	0,00	
	СВЯЗАННЫЕ С НЕЗАКОННЫМ ОБОРОТОМ НАРКОТИЧЕСКИХ СРЕДСТВ, ПСИХОТРОПНЫХ ВЕЩЕСТВ ИЛИ ИХ АНАЛОГОВ, СИЛЬНОДЕЙСТВУЮЩИХ ВЕЩЕСТВ		15	115	202	-43,07	8,41	109	190	-42,63	7,97	1	1	0,00	0,07	

\* Удельный вес от числа зарегистрированных краж, совершенных в общественных местах, в том числе на улицах, площадях, парках, скверах, на дорогах, трассах, вне населенных пунктов

## СОЦИАЛЬНО-КРИМИНОЛОГИЧЕСКАЯ ХАРАКТЕРИСТИКА ПРЕСТУПНОСТИ

КОЛИЧЕСТВО ПРЕДВАРИТЕЛЬНО РАССЛЕДОВАННЫХ ПРЕСТУПЛЕНИЙ В ОТЧЕТНОМ ПЕРИОДЕ (ИЗ ЧИСЛА НАХОДИВШИХСЯ В ПРОИЗВОДСТВЕ ИЛИ ЗАРЕГИСТРИРОВАННЫХ В ОТЧЕТНОМ ПЕРИОДЕ) СОВЕРШЕННЫХ		ВСЕГО		ДИНАМИКА +/-, %	Удельный вес от расследованных прест %		ДИНАМИКА +/-, %	В ТОМ ЧИСЛЕ ТЯЖКИЕ И ОСОБО ТЯЖКИЕ				
								ВСЕГО		ДИНАМИКА +/-, %	Уд. вес от гр.1, %	
		ТГ	ПГ	ТГ	ПГ	ТГ	ПГ					
НЕСОВЕРШЕННОЛЕТНИМИ ИЛИ ПРИ ИХ СОУЧАСТИИ		211	218	-3,21	3,81	3,87	-0,06	61	53	15,09	28,91	
РАНЕЕ СОВЕРШАВШИМИ ПРЕСТУПЛЕНИЯ		3743	3848	-2,73	67,66	68,40	-0,74	856	665	28,72	22,87	
В ТОМ ЧИСЛЕ	РАНЕЕ СУДИМЫМИ	2414	2284	5,69	43,64	40,60	3,04	503	348	44,54	20,84	
В ГРУППЕ (ВСЕГО)		538	324	66,05	9,73	5,76	3,97	412	157	162,42	76,58	
В ТОМ ЧИСЛЕ	ГРУППОЙ ЛИЦ	25	16	56,25	0,45	0,28	0,17	11	9	22,22	44,00	
	ГРУППОЙ ЛИЦ ПО ПРЕДВАРИТЕЛЬНОМУ СГОВОРУ	402	268	50,00	7,27	4,76	2,50	290	111	161,26	72,14	
	ОРГАНИЗОВАННОЙ ГРУППОЙ ИЛИ ПРЕСТУПНЫМ СООБЩЕСТВОМ	111	40	177,50	2,01	0,71	1,30	111	37	200,00	100,00	
	ИЗ НИХ	организованной группой	109	37	194,59	1,97	0,66	1,31	109	34	220,59	100,00
		преступным сообществом (преступной организацией)	2	3	-33,33	0,04	0,05	-0,02	2	3	-33,33	100,00
В СОСТОЯНИИ ОПЬЯНЕНИЯ	АЛКОГОЛЬНОГО	1043	1273	-18,07	18,85	22,63	-3,77	256	290	-11,72	24,54	
	НАРКОТИЧЕСКОГО	13	17	-23,53	0,23	0,30	-0,07	5	10	-50,00	38,46	
	ТОКСИЧЕСКОГО	0	2	-100,00	0,00	0,04	-0,04	0	1	-100,00	0,00	

## СОСТОЯНИЕ И ДИНАМИКА ПРЕСТУПНОСТИ В МУРМАНСКОЙ ОБЛАСТИ

	ВСЕГО ЗАРЕГИСТРИРОВАНО ПРЕСТУПЛЕНИЙ	ДИНАМИКА +/-	ИЗ ЧИСЛА ПРЕСТУПЛЕНИЙ, ДЕЛА И МАТЕРИАЛЫ КОТОРЫХ НАХОДИЛИСЬ В ПРОИЗВОДСТВЕ				РАСКРЫВАЕМОСТЬ, %	КОЭФФИЦИЕНТ ПРЕСТУПНОСТИ НА 1 ТЫС. ЧЕЛ.	
			ВСЕГО ПРЕДВАРИТЕЛЬНО РАССЛЕДОВАНО	ДИНАМИКА +/-	ВСЕГО ПРИОСТАНОВЛЕНО ПО П.1-3 Ч.1 СТ.208 УПК РФ	ДИНАМИКА +/-			
<b>ВСЕГО</b>	12477	3,33	5532	-1,67	6161	-1,71	47,31	16,83	
<b>В ТОМ ЧИСЛЕ</b>	ОКтябрьский округ г. Мурманска	2090	11,11	788	3,28	1082	-1,81	42,14	21,87
	Ленинский округ г. Мурманска	1974	13,38	718	-18,50	1017	11,03	41,38	23,65
	Первомайский округ г. Мурманска	2090	13,46	908	14,07	1077	9,12	45,74	18,66
	Кольский район	686	-14,78	370	13,85	344	-20,92	51,82	16,93
	г. Мончегорск	683	-3,26	266	-2,92	369	-7,98	41,89	15,19
	г. Апатиты	1102	7,62	494	4,88	544	-3,72	47,59	20,16
	г. Кировск	521	17,61	211	9,90	288	16,13	42,28	18,50
	г. Полярные Зори	274	-0,72	127	-19,62	124	24,00	50,60	16,72
	Ковдорский район	243	4,29	133	-11,33	95	15,85	58,33	13,38
	г. Оленегорск	529	2,32	285	-10,38	168	-22,22	62,91	17,80
	Ловозерский район	98	12,64	39	-31,58	47	6,82	45,35	8,93
	г. Кандалакса	579	-8,96	303	-16,53	228	-14,61	57,06	13,81
	Терский район	64	-7,25	36	-25,00	16	-50,00	69,23	12,60
	Печенгский район	406	-18,31	264	19,46	205	5,67	56,29	11,00
	г. Североморск	635	-19,21	329	-15,42	304	-21,85	51,97	9,94
	г. Островной	3	-25,00	3	-25,00	1	0,00	75,00	1,73
	Александровск	368	-15,40	205	15,82	189	-19,23	52,03	8,10
	Заозерск	86	43,33	37	60,87	43	10,26	46,25	9,30
	Видяево	46	39,39	16	0,00	20	25,00	44,44	7,95

## СОСТОЯНИЕ И ДИНАМИКА ТЯЖКИХ И ОСОБО ТЯЖКИХ ПРЕСТУПЛЕНИЙ В МУРМАНСКОЙ ОБЛАСТИ

	ВСЕГО ЗАРЕГИСТРИРОВАНО ПРЕСТУПЛЕНИЙ	ДИНАМИКА +/-	УДЕЛЬНЫЙ ВЕС ОТ ОБЩЕГО ЧИСЛА ЗАРЕГИСТРИРОВАННЫХ, %	ИЗ ЧИСЛА ПРЕСТУПЛЕНИЙ, ДЕЛА И МАТЕРИАЛЫ КОТОРЫХ НАХОДИЛИСЬ В ПРОИЗВОДСТВЕ						
				ВСЕГО ПРЕДВАРИТЕЛЬНО РАССЛЕДОВАНО	ДИНАМИКА +/-	РАСКРЫВАЕМОСТЬ, %	ВСЕГО ПРИОСТАНОВЛЕНО ПО П.1-3 Ч.1 СТ.208 УПК РФ	ДИНАМИКА +/-	УДЕЛЬНЫЙ ВЕС ОТ ОБЩЕГО ЧИСЛА ПРИОСТАНОВЛЕННЫХ ПО П.1-3 Ч.1 СТ.208 УПК РФ, %	
<b>ВСЕГО</b>	3836	13,39	30,74	1382	19,76	38,94	2167	3,93	35,17	
<b>В ТОМ ЧИСЛЕ</b>	ОКТЯБРЬСКИЙ ОКРУГ г. МУРМАНСКА	682	24,68	32,63	210	2,44	34,77	394	13,54	36,41
	ЛЕНИНСКИЙ ОКРУГ г. МУРМАНСКА	570	9,62	28,88	167	-2,91	32,49	347	5,47	34,12
	ПЕРВОМАЙСКИЙ ОКРУГ г. МУРМАНСКА	716	37,96	34,26	283	63,58	41,93	392	20,25	36,40
	КОЛЬСКИЙ РАЙОН	198	-8,33	28,86	83	27,69	39,71	126	0,00	36,63
	г. МОНЧЕГОРСК	223	3,24	32,65	74	19,35	33,94	144	2,13	39,02
	г. АПАТИТЫ	290	-0,68	26,32	120	51,90	40,54	176	-5,88	32,35
	г. КИРОВСК	136	36,00	26,10	52	136,36	41,94	72	7,46	25,00
	г. ПОЛЯРНЫЕ ЗОРИ	110	32,53	40,15	36	12,50	41,38	51	13,33	41,13
	КОВДОРСКИЙ РАЙОН	61	-14,08	25,10	27	-12,90	46,55	31	10,71	32,63
	г. ОЛЕНЕГОРСК	190	37,68	35,92	70	14,75	53,03	62	-24,39	36,90
	ЛОВОЗЕРСКИЙ РАЙОН	30	57,89	30,61	12	-29,41	42,86	16	60,00	34,04
	г. КАНДАЛАКША	171	5,56	29,53	77	5,48	49,68	78	-1,27	34,21
	ТЕРСКИЙ РАЙОН	13	8,33	20,31	6	-25,00	66,67	3	-25,00	18,75
	ПЕЧЕНГСКИЙ РАЙОН	126	5,88	31,03	49	-3,92	41,88	68	19,30	33,17
	г. СЕВЕРОМОРСК	156	-22,39	24,57	61	12,96	36,97	104	-23,53	34,21
	г. ОСТРОВНОЙ	1	-66,67	33,33	1	-50,00	100,00	0	-100,00	0,00
	АЛЕКСАНДРОВСК	127	-8,63	34,51	51	30,77	39,23	79	-21,78	41,80
	ЗАОЗЕРСК	26	52,94	30,23	3	-40,00	13,64	19	35,71	44,19
ВИДЯЕВО	10	11,11	21,74	0	-100,00	0,00	5	0,00	25,00	

**СВЕДЕНИЯ О ПРИЧИНЕННОМ, ДОБРОВОЛЬНО ПОГАШЕННОМ МАТЕРИАЛЬНОМ УЩЕРБЕ, СТОИМОСТИ ИЗЪЯТОГО И АРЕСТОВАННОГО ИМУЩЕСТВА  
(ПО ДАННЫМ ОТЧЕТА № 4-ЕГС)  
ЗА 12 МЕС. 2023 ГОДА В СРАВНЕНИИ С 12 МЕС. 2022 ГОДА**

		РАЗМЕР ПРИЧИНЕННОГО МАТЕРИАЛЬНОГО УЩЕРБА (ИЗ ЧИСЛА НАХОДИВШИХСЯ В ПРОИЗВОДСТВЕ) (В ТЫС. РУБ.)										ДОБРОВОЛЬНО ПОГАШЕНО И ИЗЪЯТО (В ТЫС. РУБ.)										СТОИМОСТЬ ИМУЩЕСТВА (В ТОМ ЧИСЛЕ СУММА ДЕНЕЖНЫХ СРЕДСТВ), НА КОТОРОЕ НАЛОЖЕН АРЕСТ (В ТЫС.РУБ.)	ДИНА- МИКА +/-	УДЕЛЬНЫЙ ВЕС ДОБРОВОЛЬНО ПОГАШЕННОГО МАТЕРИАЛЬНОГО УЩЕРБА, ИЗЪЯТОГО ИМУЩЕСТВА И ПРИЧИНЕННОГО МАТЕРИАЛЬНОГО УЩЕРБА, %						УДЕЛЬНЫЙ ВЕС ДОБРОВОЛЬНО ПОГАШЕННОГО МАТЕРИАЛЬНОГО УЩЕРБА, ИЗЪЯТОГО ИМУЩЕСТВА, СТОИМОСТИ ИМУЩЕСТВА НА КОТОРОЕ НАЛОЖЕН АРЕСТ И ПРИЧИНЕННОГО МАТЕРИАЛЬНОГО МАТЕРИАЛЬНОГО УЩЕРБА, %							
		ПО ОКОНЧЕННЫМ У/Д		ДИНА- МИКА +/-	ПО МАТЕРИАЛАМ ОБ ОТКАЗЕ В ВУД ПО НЕРА- БИЛЛИТИРУЮЩИМ ОСНОВАНИЯМ		ДИНА- МИКА +/-	ПО ПРИОСТАНОВ- ЛЕННЫМ У/Д		ДИНА- МИКА +/-	ВСЕГО	ДИНА- МИКА +/-	ДОБРОВОЛЬНО ПОГАШЕН МАТЕРИАЛЬНЫЙ УЩЕРБ (В ТЫС.РУБ.)		ДИНАМИКА +/-	ИЗЪЯТО ИМУЩЕСТВА, ДЕНЕГ, ЦЕННОСТЕЙ НА СУММУ (В ТЫС.РУБ.)		ДИНА- МИКА +/-	ВСЕГО	ДИНАМИКА +/-	ПО ОКОНЧЕННЫМ, ПРИОСТАНОВЛЕННЫМ У/Д И МАТЕРИАЛАМ ОБ ОТКАЗЕ В ВУД ПО НЕРАБАТЧИВАЮЩИ И ОСНОВАНИЯМ			ДИНАМИКА +/-	ОТ ПРИЧИНЕННОГО УЩЕРБА ПО ОКОНЧЕННЫМ У/Д И МАТЕРИАЛАМ ОБ ОТКАЗЕ В ВУД ПО НЕРАБАТЧИВАЮЩИ И ОСНОВАНИЯМ (ИЗ ОТЧЕТА 4-ЕГС)		ДИНАМИКА +/-										
		ТГ	ПГ		ТГ	ПГ		ТГ	ПГ				ТГ	ПГ		ТГ	ПГ				ТГ				ПГ	ТГ		ПГ	ТГ	ПГ	ТГ	ПГ	ТГ	ПГ	ТГ	ПГ	ТГ
		1		2		3		4		5		6		7		8		9		10				11		12											
МУРМАНСК	1	122514	126675	-3,28	547	1686	-67,56	530650	727574	-27,07	653711	855935	-23,63	48797	44643	9,30	9664	4792	101,67	58461	49435	18,26	44708	130993	-65,87	9	6	54,67	48	39	23,37	16	21	-25,14	84	141	-40,35
ОКТАБРСКИЙ	2	85687	103825	-17,47	537	24	2137,50	209416	484467	-56,77	295640	588316	-49,75	40220	39234	2,51	2508	1647	52,28	42728	40881	4,52	34468	120976	-71,51	14	7	107,91	50	39	25,86	26	28	-5,09	90	156	-42,56
ЛЕНИНСКИЙ	3	18146	15551	16,69	0	1662	-100,00	138399	105866	30,73	156545	123079	27,19	2515	2565	-1,95	2915	2276	28,08	5430	4841	12,17	8922	9880	-9,70	3	4	-11,70	30	28	6,40	9	12	-23,33	79	86	-7,52
ПЕРВОМАЙСКИЙ	4	18680	7299	155,93	10	0	100,00	182835	137241	33,22	201525	144540	39,43	6062	2843	113,23	4240	869	387,92	10302	3712	177,53	1318	138	855,07	5	3	98,83	55	51	8,38	6	3	116,92	62	53	17,86
КОЛЬСКИЙ	5	102804	69537	47,84	654	698	-6,30	172302	412379	-58,22	275760	482614	-42,86	5584	29621	-81,15	51155	9710	426,83	56739	39331	44,26	38642	10349	273,39	21	8	152,52	55	56	-2,07	35	10	236,15	92	71	30,34
МОНЧЕГОРСКИЙ	6	17491	986	1673,94	0	0	0,00	96496	47340	103,84	113987	48326	135,87	2445	505	384,16	2883	2880	0,10	5328	3385	57,40	3234	0	100,00	5	7	-33,29	30	343	-91,13	8	7	7,29	49	343	-85,74
г. АПАТИТЫ	7	6559	5079	29,14	29	8	262,50	89653	52528	70,68	96241	57615	67,04	1797	3434	-47,67	2214	561	294,65	4011	3995	0,40	11333	24	47120,83	4	7	-39,83	61	79	-22,48	16	7	128,37	233	79	194,79
г. КИРОВСК	8	3241	22440	-85,56	0	119	-100,00	44152	29216	51,12	47393	51775	-8,46	2060	47	4282,98	272	25	988,00	2332	72	3138,89	12712	22348	-43,12	5	0	3414,29	72	0	22284,38	32	43	-26,70	464	99	367,08
ПОЛЯРНЫЕ ЗОРИ	9	2035	4367	-53,40	7	24	-70,83	46599	19221	142,44	48641	23612	106,00	938	437	114,65	90	119	-24,37	1028	556	84,89	1982	0	100,00	2	2	-10,21	50	13	297,63	6	2	163,40	147	13	1064,30
КОВДОРСКИЙ	10	899	5890	-84,74	3	0	100,00	19486	10840	79,76	20388	16730	-21,86	549	1047	-47,56	106	245	-56,73	655	1292	-49,30	0	0	0,00	3	8	-58,42	73	22	230,99	3	8	-58,42	73	22	230,99
ОЛЕНЕГОРСКИЙ	11	5011	1677	198,81	15	10	50,00	25677	30190	-14,95	30703	31877	-3,68	912	645	41,40	281	206	36,41	1193	851	40,19	2329	16	14456,25	4	3	45,69	24	50	-52,93	11	3	321,69	70	51	36,37
ЛОВГОРСКИЙ	12	176	1029	-82,90	0	0	0,00	7302	5570	31,10	7478	6599	13,32	37	198	-81,31	108	687	-84,28	145	885	-83,62	0	0	0,00	2	13	-85,53	82	86	-4,21	2	13	-85,53	82	86	-4,21
КАНДАЛАКША	13	11885	7145	66,34	21	0	100,00	38282	31351	22,11	50188	38496	30,37	9231	3535	161,13	908	681	33,33	10139	4216	140,49	550	2799	-80,35	20	11	84,47	85	59	44,31	21	18	16,90	90	98	-8,56
ТЕРСКИЙ	14	699	1187	-41,11	0	0	0,00	1383	3481	-60,27	2082	4668	-55,40	587	638	-7,99	246	683	-63,98	833	1321	-36,94	0	0	0,00	40	28	41,38	119	111	7,08	40	28	41,38	119	111	7,08
ПЕМЕНСКИЙ	15	10572	9907	6,71	0	0	0,00	41392	27991	47,88	51964	37898	37,12	8932	2312	286,33	1466	7449	-80,32	10398	9761	6,53	0	1914	-100,00	20	26	-22,32	98	99	-0,18	20	31	-35,05	98	118	-16,55
г. СЕВЕРОМОРСК	16	11229	96476	-88,36	15	213	-92,96	78046	90438	-13,70	89290	187127	-52,28	6344	58150	-89,09	730	4728	-84,56	7074	62878	-88,75	19018	31827	-40,25	8	34	-76,43	63	65	-3,26	29	51	-42,26	232	98	136,91
ВСЕГО	17	295116	352396	-16,25	1292	2759	-53,17	1191421	1488118	-19,94	1487829	1843273	-19,28	88213	145213	-39,25	70123	32768	114,00	158336	177981	-11,04	134509	200269	-32,84	11	10	10,14	53	50	6,61	20	21	-4,09	99	107	-7,23

## СВЕДЕНИЯ О ЗАРЕГИСТРИРОВАННЫХ ПРЕСТУПЛЕНИЯХ

Мурманская область		КОЛИЧЕСТВО ПРЕСТУПЛЕНИЙ, ЗАРЕГИСТРИРОВАННЫХ В ОТЧЕТНОМ ПЕРИОДЕ		ДИНАМИКА +/-	РАСКРЫВАЕМОСТЬ, %		ДИНАМИКА +/-		
		ТГ	ПГ		ТГ	ПГ			
<b>ВСЕГО</b>		12477	12075	3,33	47,31	47,30	0,01		
ОСОБО ТЯЖКИХ		1021	591	72,76	53,88	47,79	6,09		
ТЯЖКИХ		2815	2792	0,82	33,85	32,67	1,18		
ЭКОНОМИЧЕСКОЙ НАПРАВЛЕННОСТИ		326	357	-8,68	76,18	60,24	15,94		
КОРРУПЦИОННОЙ НАПРАВЛЕННОСТИ		71	113	-37,17	99,17	93,33	5,83		
СОВЕРШЕННЫХ В СФЕРЕ ЖКХ		6	2	200,00	40,00	100,00	-60,00		
СВЯЗАННЫХ С ОБОРОНО-ПРОМЫШЛЕННЫМ КОМПЛЕКСОМ		14	15	-6,67	21,43	50,00	-28,57		
СВЯЗАННЫХ С НЕЗАКОННЫМ ОБОРОТОМ		НАРКОТИЧЕСКИХ СРЕДСТВ, ПСИХОТРОПНЫХ И СИЛЬНОДЕЙСТВУЮЩИХ ВЕЩЕСТВ		1367	926	47,62	52,12	46,54	5,58
		ОРУЖИЯ		125	144	-13,19	72,73	73,48	-0,76
С ИСПОЛЬЗОВАНИЕМ ОРУЖИЯ		20	18	11,11	88,89	90,00	-1,11		
В Т.Ч. ОГНЕСТРЕЛЬНОГО		10	9	11,11	91,67	100,00	-8,33		
УБИЙСТВО И ПОКУШЕНИЕ НА УБИЙСТВО СТ.СТ. 30, 105,106,107 УК РФ		39	36	8,33	97,22	97,67	-0,45		
УМЫШЛЕННОЕ ПРИЧИНЕНИЕ ТЯЖКОГО ВРЕДА ЗДОРОВЬЮ СТ.111 УК РФ		120	148	-18,92	100,00	98,25	1,75		
ИЗ НИХ ПОВЛЕКШЕЕ ПО НЕОСТОРОЖНОСТИ СМЕРТЬ ПОТЕРПЕВШЕГО Ч.4 СТ.111 УК РФ		19	19	0,00	100,00	100,00	0,00		
УМЫШЛЕННОЕ ПРИЧИНЕНИЕ СРЕДНЕЙ ТЯЖЕСТИ ВРЕДА ЗДОРОВЬЮ, СТ.112 УК РФ		182	197	-7,61	52,49	53,66	-1,17		
УМЫШЛЕННОЕ ПРИЧИНЕНИЕ ЛЕГКОГО ВРЕДА ЗДОРОВЬЮ, СТ.115 УК РФ		223	243	-8,23	65,57	70,70	-5,13		
ПОБОИ, СТ.116 УК РФ		37	35	5,71	30,56	11,11	19,44		
УГРОЗА УБИЙСТВОМ, СТ.119 УК РФ		146	179	-18,44	94,89	89,71	5,18		
ИЗНАСИЛОВАНИЕ И ПОКУШЕНИЕ НА ИЗНАСИЛОВАНИЕ СТ.30, 131 УК РФ		21	11	90,91	100,00	100,00	0,00		
ПОЛОВОЕ СНОШЕНИЕ И ИНЫЕ ДЕЙСТВИЯ СЕКСУАЛЬНОГО ХАРАКТЕРА С ЛИЦОМ, НЕ ДОСТИГШИМ 16-ТИ ЛЕТ, СТ.134 УК РФ		12	13	-7,69	100,00	100,00	0,00		
НАРУШЕНИЕ АВТОРСКИХ И СМЕЖНЫХ ПРАВ, ИЗОБРЕТАТЕЛЬСКИХ И ПАТЕНТНЫХ ПРАВ, СТ.146,147 УК РФ		0	1	-100,00	0,00	50,00	-50,00		
ВОВЛЕЧЕНИЕ НЕСОВЕРШЕННОЛЕТНЕГО В СОВЕРШЕНИЕ ПРЕСТУПЛЕНИЯ ИЛИ АНТИОБЩЕСТВЕННЫХ ДЕЙСТВИЙ СТ.150, 151 УК		5	3	66,67	100,00	100,00	0,00		
ИЗ НИХ Ч.4 СТ.150 УК РФ		0	2	-100,00	100,00	100,00	0,00		
НЕИСПОЛНЕНИЕ ОБЯЗАННОСТЕЙ ПО ВОСПИТАНИЮ НЕСОВЕРШЕННОЛЕТНЕГО, СТ.156 УК РФ		2	3	-33,33	0,00	100,00	-100,00		
ЗЛОСТНОЕ УКЛОНЕНИЕ ОТ УПЛАТЫ СРЕДСТВ НА СОДЕРЖАНИЕ ДЕТЕЙ ИЛИ НЕТРУДОСПОСОБНЫХ РОДИТЕЛЕЙ, СТ.157 УК РФ		427	464	-7,97	97,67	97,30	0,37		
ХИЩЕНИЕ ЧУЖДОГО ИМУЩЕСТВА СОВЕРШЕННОЕ ПУТЕМ:		КРАЖИ СТ.158 УК		3566	3944	-9,58	45,83	43,63	2,20
		МОШЕННИЧЕСТВА СТ. СТ.159 - 159.6 УК		2939	2719	8,09	13,97	11,09	2,88
		ИЗНИХ МОШЕННИЧЕСТВА СТ. 159 УК		2829	2556	10,68	10,42	7,49	2,93
		ПРИСВОЕНИЕ ИЛИ РАСТРАТЫ, СТ.160 УК		56	84	-33,33	93,55	90,80	2,74
ГРАБЕЖА, СТ.161 УК		РАЗБОЯ, СТ.162 УК		177	220	-19,55	95,76	91,77	3,98
		РАЗБОЯ СТ.162 УК		9	24	-62,50	93,75	100,00	-6,25
ВЫМОГАТЕЛЬСТВО СТ.163 УК		84	112	-25,00	16,47	7,14	9,33		
УМЫШЛЕННОЕ УНИЧТОЖЕНИЕ ИЛИ ПОВРЕЖДЕНИЕ ИМУЩЕСТВА, СОВЕРШЕННЫЕ ИЗ ХУЛИГАНСКИХ ПОБУЖДЕНИЙ, ПУТЕМ ПОДЖОГА, ВЗРЫВА ИЛИ ИНЫМ ОБЩЕОПАСНЫМ СПОСОБОМ ЛИБО ПОВЛЕКШЕЕ ПО НЕОСТОРОЖНОСТИ СМЕРТЬ ЧЕЛОВЕКА ИЛИ ИНЫЕ ТЯЖКИЕ ПОСЛЕДСТВИЯ, Ч.2 СТ.167 УК		33	38	-13,16	37,84	34,88	2,95		
ИЗГОТОВЛЕНИЕ ИЛИ СБЫТ ПОДДЕЛЬНЫХ ДЕНЕГ ИЛИ ЦЕННЫХ БУМАГ СТ. 186 УК РФ		22	31	-29,03	5,88	2,70	3,18		
БАНДИТИЗМ, СТ.209 УК		0	0	0,00	0,00	0,00	0,00		
ОРГАНИЗАЦИЯ ПРЕСТУПНОГО СООБЩЕСТВА ( ПРЕСТУПНОЙ ОРГАНИЗАЦИИ ) ИЛИ УЧАСТИЕ ВНЕМ (НЕИ) СТ.210 УК		0	0	0,00	0,00	0,00	0,00		
ХУЛИГАНСТВО, СТ.213 УК		8	4	100,00	71,43	83,33	-11,90		
НЕЗАКОННОЕ ПРИОБРЕТЕНИЕ, ПЕРЕДАЧА, СБЫТ, ХРАНЕНИЕ, ПЕРЕВОЗКА ИЛИ НОШЕНИЕ ОРУЖИЯ, ЕГО ОСНОВНЫХ ЧАСТЕЙ, БОЕПРИПАСОВ, ВЗРЫВЧАТЫХ ВЕЩЕСТВ И ВЗРЫВНЫХ УСТРОЙСТВ СТ.222 УК		74	81	-8,64	76,92	70,27	6,65		
НЕЗАКОННОЕ ПРИОБРЕТЕНИЕ, ПЕРЕДАЧА, СБЫТ, ХРАНЕНИЕ, ПЕРЕВОЗКА ИЛИ НОШЕНИЕ ВВ И ВУ, СТ.222.1 УК РФ		31	41	-24,39	87,50	84,21	3,29		
НЕЗАКОННОЕ ИЗГОТОВЛЕНИЕ ОРУЖИЯ, СТ.223 УК РФ		17	18	-5,56	35,29	65,00	-29,71		
СТ. 228 УК РФ		272	226	20,35	98,05	95,74	2,31		
СТ. 228.1 УК РФ		1079	678	59,14	39,33	27,64	11,69		
НАРУШЕНИЕ ПРАВИЛ ДОРОЖНОГО ДВИЖЕНИЯ И ЭКСПЛУАТАЦИИ ТРАНСПОРТНЫХ СРЕДСТВ СТ. 264 УК		114	77	48,05	85,88	77,38	8,50		
ИЗ НИХ ПОВЛЕКШЕЕ ПО НЕОСТОРОЖНОСТИ СМЕРТЬ ЧЕЛОВЕКА ИЛИ СМЕРТЬ ДВУХ И БОЛЕЕ ЛИЦ Ч.3,5 СТ. 264 УК РФ		37	21	76,16	80,00	73,30	6,70		
ИЗ НИХ ПОВЛЕКШЕЕ ПО НЕОСТОРОЖНОСТИ СМЕРТЬ ЧЕЛОВЕКА ИЛИ СМЕРТЬ ДВУХ И БОЛЕЕ ЛИЦ ЛИБО СОВЕРШЕННОЕ ЛИЦОМ, НАХОДЯЩИМСЯ В СОСТОЯНИИ ОПЬЯНЕНИЯ, СОПРЯЖЕНО С ОСТАВЛЕНИЕМ МЕСТА ЕГО СОВЕРШЕНИЯ ИЛИ СОВЕРШЕНО ЛИЦОМ, НЕ ИМЕЮЩИМ ИЛИ ЛИШЕННЫМ ПРАВА УПРАВЛЕНИЯ ТРАНСПОРТНЫМИ СРЕДСТВАМИ Ч. 4,6 СТ. 264 УК РФ		7	3	133,33	100,00	50,00	50,00		
НАРУШЕНИЕ ПДД ЛИЦОМ, ПОДВЕРГНУТЫМ АДМИНИСТРАТИВНОМУ НАКАЗАНИЮ, СТ.264.1 УК РФ		142	183	-22,40	96,20	97,84	-1,64		
ПРОТИВ ГОСУДАРСТВЕННОЙ ВЛАСТИ, ИНТЕРЕСОВ ГОСУДАРСТВЕННОЙ СЛУЖБЫ И СЛУЖБЫ В ОРГАНАХ МЕСТНОГО САМОУПРАВЛЕНИЯ ( ГЛАВА 30 УК РФ)		43	119	-63,87	100,00	98,31	1,69		
ЗЛОУПОТРЕБЛЕНИЕ ДОЛЖНОСТНЫМИ ПОЛНОМОЧИЯМИ СТ. 285 УК РФ		4	4	0,00	100,00	100,00	0,00		
НЕЦЕЛЕВОЕ РАСХОДОВАНИЕ БЮДЖЕТНЫХ СРЕДСТВ, СРЕДСТВ ГОСУДАРСТВЕННЫХ ВНЕБЮДЖЕТНЫХ ФОНДОВ СТ.СТ. 285.1, 285.2 УК РФ		0	0	0,00	0,00	0,00	0,00		
ПРЕВЫШЕНИЕ ДОЛЖНОСТНЫХ ПОЛНОМОЧИЙ СТ. 286 УК РФ		3	7	-57,14	100,00	83,33	16,67		
ПОЛУЧЕНИЕ ВЗЯТКИ СТ. 290 УК РФ		10	7	42,86	100,00	100,00	0,00		
ДАЧА ВЗЯТКИ СТ. 291 УК РФ		8	6	33,33	100,00	100,00	0,00		
ПОСРЕДНИЧЕСТВО ВО ВЗЯТОЧНИЧЕСТВЕ СТ. 291.1 УК РФ		0	1	-100,00	0,00	0,00	0,00		
МЕЛКОЕ ВЗЯТОЧНИЧЕСТВО, СТ.291.2 УК РФ		3	48	-93,75	100,00	100,00	0,00		
СЛУЖЕБНЫЙ ПОДЛОГ СТ. 292 УК РФ		10	41	-75,61	100,00	100,00	0,00		
ПОДДЕЛКА, ИЗГОТОВЛЕНИЕ ИЛИ СБЫТ ПОДДЕЛЬНЫХ ДОКУМЕНТОВ, ГОСУДАРСТВЕННЫХ НАГРАД, ШТАМПОВ, ПЕЧАТЕЙ, БЛАНКОВ СТ.327 УК		183	249	-26,51	45,19	37,70	7,49		
<b>ПРЕСТУПЛЕНИЯ СОВЕРШЕНЫ:</b>					<b>УД.ВЕС</b>				
НЕСОВЕРШЕННОЛЕТНИМИ ИЛИ ПРИ ИХ СОУЧАСТИИ		211	218	-3,21	3,81	3,87	-0,06		
РАНЕЕ СОВЕРШАВШИМИ ПРЕСТУПЛЕНИЯ		3743	3848	-2,73	67,66	68,40	-0,74		
В ГРУППЕ (ВСЕГО)		538	324	66,05	9,73	5,76	3,97		
В Т.Ч. В СОСТАВЕ ОГ И ПС		111	40	177,50	-	-	***		
В СОСТОЯНИИ АЛКОГОЛЬНОГО ОПЬЯНЕНИЯ		1043	1273	-18,07	18,85	22,63	-3,77		
В ОБЩЕСТВЕННЫХ МЕСТАХ		3335	3527	-5,44	26,73	29,21	-2,48		
В Т.Ч. НА УЛИЦАХ		1139	1536	-25,85	9,13	12,72	-3,59		

## СВЕДЕНИЯ О СОСТОЯНИИ ПРЕСТУПНОСТИ в целом по Российской Федерации и Северо-Западному федеральному округу

	ВСЕГО ПО РОССИИ	СЕВЕРО-ЗАПАДНЫЙ ФЕД. ОКР.	МУРМАНСКАЯ ОБЛАСТЬ	АРХАНГЕЛЬСКАЯ ОБЛ. (с НЕНЕЦКИМ А.ОУ)	РЕСПУБЛИКА КАРЕЛИЯ	ВОЛОГОДСКАЯ ОБЛАСТЬ	РЕСПУБЛИКА КОМИ	НОВГОРОДСКАЯ ОБЛАСТЬ	ПСКОВСКАЯ ОБЛАСТЬ	КАЛИНИНГРАДСКАЯ ОБЛ.	Г. САНКТ-ПЕТЕРБУРГ	ЛЕНИНГРАДСКАЯ ОБЛАСТЬ
ВСЕГО ЗАРЕГ. ПРЕСТУПЛЕНИЙ	1947161	199813	12477	18086	11093	17247	15487	11362	8918	13066	67026	25051
Прирост +/- (%)	-1,0	1,4	3,3	3,5	-6,4	-0,9	4,7	7,0	2,3	3,3	6,4	-12,3
ВСЕГО РАССЛЕДОВАНО	997689	94609	5532	9073	6141	9417	8953	5079	4943	5979	27474	12018
Прирост +/- (%)	-3,7	0,7	-1,7	-3,0	-13,4	5,2	-1,5	1,3	-5,9	-5,2	4,9	8,9
ВСЕГО ПРИОСТАНОВЛЕНО	911365	103384	6161	8538	5072	8506	6060	6098	3581	6429	39122	13817
Прирост +/- (%)	0,8	3,8	-1,7	12,5	-3,0	10,6	13,4	11,6	2,5	6,1	12,4	-21,7
Раскрываемость (%)	52,3	47,8	47,3	51,5	54,8	52,5	59,6	45,4	58,0	48,2	41,3	46,5
В Т.Ч. ТЯЖКИЕ И ОСОБО ТЯЖ.	589079	58609	3836	4856	2529	4697	4099	3314	2893	3720	20489	8176
Прирост +/- (%)	9,7	8,9	13,4	-4,4	-5,4	6,7	15,8	5,9	23,0	29,1	11,1	3,2
Доля от всех	30,3	29,3	30,7	26,8	22,8	27,2	26,5	29,2	32,4	28,5	30,6	32,6
РАССЛЕД. ТЯЖ. И ОС. ТЯЖ.	265022	24611	1382	2117	1151	1986	1910	1338	1415	1589	8414	3309
Прирост +/- (%)	7,1	2,5	19,8	-10,6	-13,1	3,2	-3,0	-7,7	-8,4	31,9	5,1	7,9
ПРИОСТАНОВ. ТЯЖ. И ОС. ТЯЖ.	299265	32548	2167	2609	1426	2971	1914	1960	1282	1764	11660	4795
Прирост +/- (%)	10,3	13,4	3,9	2,1	0,3	28,7	25,9	11,7	28,5	34,2	17,7	-1,1
Раскрываемость (%)	47,0	43,1	38,9	44,8	44,7	40,1	49,9	40,6	52,5	47,4	41,9	40,8
УБИЙСТВА С ПОКУШЕНИЯМИ	7466	583	39	90	48	57	57	27	27	39	99	100
Прирост +/- (%)	-2,1	-14,0	8,3	-22,4	-17,2	-25,0	-18,6	-22,9	12,5	30,0	-26,1	1,0
Раскрываемость (%)	96,1	95,6	97,2	99,0	97,8	96,3	100,0	96,9	95,5	93,9	94,0	89,1
УПТВЗ	16685	1400	120	147	83	157	176	61	85	84	285	202
Прирост +/- (%)	-4,0	-14,1	-18,9	-17,4	-28,4	-23,4	-12,4	-22,8	10,4	0,0	-8,9	-11,4
Раскрываемость (%)	99,1	98,4	100,0	97,0	100,0	100,0	100,0	100,0	100,0	88,9	98,0	96,4
ИЗНАСИЛОВАНИЯ С ПОКУШЕН.	3096	246	21	24	15	24	15	36	12	15	51	33
Прирост +/- (%)	-6,5	14,4	90,9	41,2	-31,8	26,3	-46,4	350,0	-14,3	-25,0	-8,9	65,0
Раскрываемость (%)	99,3	100,0	100,0	100,0	100,0	100,0	100,0	100,0	100,0	100,0	100,0	100,0
РАЗБОИ	3360	416	9	40	17	29	38	9	25	26	185	38
Прирост +/- (%)	-15,4	-6,7	-62,5	-14,9	-10,5	-14,7	65,2	-59,1	127,3	44,4	1,6	-42,4
Раскрываемость (%)	96,2	96,3	93,8	100,0	95,0	100,0	100,0	100,0	96,3	87,0	95,7	94,3
ГРАБЕЖИ	22220	2801	177	317	284	298	243	146	105	145	731	355
Прирост +/- (%)	-23,9	-27,7	-19,5	-32,7	-24,1	-15,1	-17,9	-36,5	-17,3	-28,2	-29,4	-37,5
Раскрываемость (%)	85,0	84,1	95,8	86,9	90,0	92,6	94,8	93,2	92,2	84,6	72,1	76,0
КРАЖИ	583343	63560	3566	5282	4012	5948	3562	3800	2677	4665	21411	8637
Прирост +/- (%)	-16,4	-13,4	-9,6	-7,3	-9,6	-10,8	-7,6	-11,3	-11,0	-12,9	-8,4	-32,1
Доля от всех	30,0	31,8	28,6	29,2	36,2	34,5	23,0	33,4	30,0	35,7	31,9	34,5
Раскрываемость (%)	41,9	39,3	45,8	42,4	57,8	48,7	62,3	37,7	49,4	37,4	32,0	27,4
в т.ч. КВАРТИРНЫЕ КРАЖИ	20518	1976	45	189	69	230	110	332	255	152	182	412
Динамика	-24,6	-25,4	4,7	-27,9	-33,0	-17,0	-23,1	-27,7	11,4	-35,6	-38,5	-31,6
% раскрытых	59,9	51,6	75,0	65,4	71,8	72,1	72,5	44,0	56,1	44,0	66,0	24,1
МОШЕННИЧЕСТВА	6865	857	19	62	57	83	27	63	39	66	235	206
Динамика	-23,6	-28,3	-47,2	-24,4	-30,5	-2,4	-35,7	5,0	-31,6	46,7	-43,9	-28,2
% раскрытых	45,5	39,2	54,5	40,3	42,3	39,5	51,9	54,3	43,9	32,7	42,4	27,1
ХУЛИГАНСТВА	1617	213	8	9	13	5	11	5	1	8	123	30
Прирост +/- (%)	10,8	-2,7	100,0	-10,0	333,3	-73,7	37,5	-50,0	0,0	-46,7	13,9	-26,8
Раскрываемость (%)	76,2	77,3	71,4	85,7	92,3	84,6	72,7	42,9	0,0	100,0	82,1	56,3
СВЯЗ.С НЕЗ.ОБ.НАРКОТИКОВ	190988	16624	1367	1023	495	898	920	938	859	1136	7136	1852
Прирост +/- (%)	7,5	13,1	47,6	-7,8	-3,5	13,1	3,3	7,4	26,9	54,3	8,6	14,7
Доля от всех	9,8	8,3	11,0	5,7	4,5	5,2	5,9	8,3	9,6	8,7	10,6	7,4
В Т.Ч. СБЫТ	126159	12737	1079	789	379	638	634	769	753	958	5398	1340
Прирост +/- (%)	13,8	15,9	59,1	-6,8	-4,5	18,1	-4,9	6,8	31,2	81,1	11,3	13,4
Доля от прест.связ.с наркотиками	66,1	76,6	78,9	77,1	76,6	71,0	68,9	82,0	87,7	84,3	75,6	72,4
СВЯЗ.С НЕЗ.ОБ.ОРУЖИЯ	19371	1341	125	181	112	191	152	56	106	64	163	191
Прирост +/- (%)	-12,8	-12,0	-13,2	-23,6	-7,4	-4,0	-23,6	-34,9	5,0	-35,4	6,5	3,8
С ПРИМЕНЕНИЕМ ОРУЖИЯ	5729	308	20	36	17	42	40	25	28	23	51	26
Динамика	-7,9	-33,3	11,1	-34,5	-60,5	-32,3	14,3	-21,9	-3,4	-41,0	-44,0	-55,2
Раскрываемость (%)	78,3	83,3	0,0	0,0	0,0	100,0	0,0	0,0	0,0	100,0	100,0	0,0
ВЫЯВЛ.ПРЕСТ.ЭКОНОМ.НАПР.	105257	7621	326	773	360	468	368	284	274	436	3018	1314
Прирост +/- (%)	-5,5	-2,4	-8,7	-7,6	-16,5	-36,8	-10,0	-31,4	-2,8	-21,0	-0,7	76,6
Доля от всех	5,4	3,8	2,6	4,3	3,2	2,7	2,4	2,5	3,1	3,3	4,5	5,2
ВЗЯТОЧНИЧЕСТВО	13873	781	18	89	12	27	47	51	28	91	355	63
Динамика	14,3	12,4	28,6	25,4	-75,0	12,5	11,9	-10,5	47,4	-15,7	40,3	6,8
СОВЕРШ.В ОБЩЕСТВ. МЕСТАХ	487008	51594	3335	4291	3381	4933	2962	2870	1932	2777	19116	5997
Прирост +/- (%)	-17,5	-13,3	-5,4	-4,5	-14,6	-5,8	-15,8	-13,0	-9,7	-11,3	-14,3	-23,8
Доля от всех зарегистрирован.	25,0	25,8	26,7	23,7	30,5	28,6	19,1	25,3	21,7	21,3	28,5	23,9
В Т.Ч. НА УЛИЦАХ	253510	23095	1139	1977	1075	1861	1580	1504	768	1436	8468	3287
Прирост +/- (%)	-22,0	-19,4	-25,8	-16,6	-30,3	-18,0	-18,0	-14,6	-29,3	-12,3	-17,6	-22,8
Доля от всех зарегистрирован.	13,0	11,6	9,1	10,9	9,7	10,8	10,2	13,2	8,6	11,0	12,6	13,1
НЕСОВЕРШЕННОЛЕТНИМИ	27325	2810	211	324	331	322	319	327	155	142	439	240
Прирост +/- (%)	-10,3	-10,4	-3,2	-17,3	-42,2	-1,2	-22,9	18,1	44,9	-8,4	4,5	-5,9
Доля от расследованных	2,7	3,0	3,8	3,6	5,4	3,4	3,6	6,4	3,1	2,4	1,6	2,0
РАНЕЕ СОВЕРШАВШИМИ	596290	56875	3743	6328	4638	6863	6299	3068	3208	3447	13202	6079
Прирост +/- (%)	-4,7	2,5	-2,7	-4,7	-9,0	9,3	0,3	5,5	1,3	-11,3	13,6	5,6
Доля от расследованных	59,8	60,1	67,7	69,7	75,5	72,9	70,4	60,4	64,9	57,7	48,1	50,6
ГРУППОЙ ЛИЦ (ВСЕГО)	112207	10251	538	822	455	948	558	696	728	490	3723	1293
Прирост +/- (%)	9,5	7,0	66,0	-12,4	-22,4	24,6	-6,1	-0,3	-18,4	44,1	20,1	-4,0
Доля от расследованных	11,2	10,8	9,7	9,1	7,4	10,1	6,2	13,7	14,7	8,2	13,6	10,8
В СОСТОЯНИИ АЛКОПЬЯНИЯ	223043	20678	1043	2759	1709	2929	3336	1372	1235	1324	2332	2639
Прирост +/- (%)	-11,9	-7,6	-18,1	-11,5	-18,7	0,2	-5,1	-8,1	-4,9	-9,7	-8,2	-0,2
Доля от расследованных	22,4	21,9	18,9	30,4	27,8	31,1	37,3	27,0	25,0	22,1	8,5	22,0
КОЭФФИЦИЕНТ ПРЕСТУПНОСТИ Кол-во преступлений на 1 тыс. чел.	13,3	14,3	16,7	15,9	18,1	14,9	18,9	19,1	14,2	12,9	12,4	13,4