

ПРОКУРАТУРА МУРМАНСКОЙ ОБЛАСТИ
ОТДЕЛ ПРАВОВОЙ СТАТИСТИКИ

СОСТОЯНИЕ
ПРЕСТУПНОСТИ
В МУРМАНСКОЙ ОБЛАСТИ

за январь - февраль 2024 года

Мурманск

СОДЕРЖАНИЕ

КРАТКАЯ ХАРАКТЕРИСТИКА ПРЕСТУПНОСТИ В МУРМАНСКОЙ ОБЛАСТИ.....	3
ГРАФИЧЕСКОЕ ПРЕДСТАВЛЕНИЕ ДАННЫХ О СОСТОЯНИИ ПРЕСТУПНОСТИ В МУРМАНСКОЙ ОБЛАСТИ.....	6
ОБЩИЕ СВЕДЕНИЯ О СОСТОЯНИИ ПРЕСТУПНОСТИ.....	14
СВЕДЕНИЯ О ПРЕСТУПЛЕНИЯХ, ПРЕДВАРИТЕЛЬНО РАССЛЕДОВАННЫХ СУБЪЕКТАМИ УЧЕТА.....	15
СВЕДЕНИЯ О ЗАРЕГИСТРИРОВАННЫХ ПРЕСТУПЛЕНИЯХ ПО ОТДЕЛЬНЫМ ВИДАМ.....	16
ХАРАКТЕРИСТИКА ЛИЦ, СОВЕРШИВШИХ ПРЕСТУПЛЕНИЯ.....	17
ПРЕСТУПЛЕНИЯ, СОВЕРШЕННЫЕ В ОБЩЕСТВЕННЫХ МЕСТАХ, НА ДОРОГАХ И ТРАССАХ ВНЕ НАСЕЛЕННЫХ ПУНКТОВ.....	18
СОЦИАЛЬНО-КРИМИНОЛОГИЧЕСКАЯ ХАРАКТЕРИСТИКА ПРЕСТУПНОСТИ.....	19
СОСТОЯНИЕ И ДИНАМИКА ПРЕСТУПНОСТИ В МУРМАНСКОЙ ОБЛАСТИ.....	20
СОСТОЯНИЕ И ДИНАМИКА ТЯЖКИХ И ОСОБО ТЯЖКИХ ПРЕСТУПЛЕНИЙ В МУРМАНСКОЙ ОБЛАСТИ.....	21
СВЕДЕНИЯ О ПРИЧИНЕННОМ, ДОБРОВОЛЬНО ПОГАШЕННОМ МАТЕРИАЛЬНОМ УЩЕРБЕ, СТОИМОСТИ ИЗЪЯТОГО И АРЕСТОВАННОГО ИМУЩЕСТВА.....	22
СВЕДЕНИЯ О ЗАРЕГИСТРИРОВАННЫХ ПРЕСТУПЛЕНИЯХ В МУРМАНСКОЙ ОБЛАСТИ.....	23
СВЕДЕНИЯ О СОСТОЯНИИ ПРЕСТУПНОСТИ В ЦЕЛОМ ПО РОССИЙСКОЙ ФЕДЕРАЦИИ И СЕВЕРО-ЗАПАДНОМУ ФЕДЕРАЛЬНОМУ ОКРУГУ.....	24

Сборник в электронном виде размещен на внутрисетевом ресурсе прокуратуры Мурманской области по адресу \\op.ru\MRM\Shares\Информационный бюллетень\11\отдел \СТАТИСТИКА\СТАТИСТИЧЕСКИЕ ДАННЫЕ\АНАЛИТИЧЕСКИЕ СПРАВКИ, СБОРНИКИ\СБОРНИК о преступности (исп 11 отдел)\2024

КРАТКАЯ ХАРАКТЕРИСТИКА ПРЕСТУПНОСТИ В МУРМАНСКОЙ ОБЛАСТИ

Общее число зарегистрированных преступлений в Мурманской области возросло на 18,7% в сравнении с аналогичным периодом прошлого года (с 1 832 до 2 174). Раскрываемость преступлений возросла на 0,5% (с 48,8% до 49,3%).

Количество предварительно расследованных преступлений снизилось на 175 или 19,8% (с 885 до 710).

Количество зарегистрированных тяжких и особо тяжких преступлений снизилось на 9,1% (с 585 до 532), а число предварительно расследованных – на 6,5% (со 170 до 159).

Удельный вес тяжких и особо тяжких преступлений снизился на 7,5% и составил 24,5% (31,9%).

Раскрываемость тяжких и особо тяжких преступлений возросла на 10,4% и составила 41,1% (30,7%).

Количество зарегистрированных преступлений небольшой и средней тяжести возросло на 31,7% (с 1 247 до 1 642), а число предварительно расследованных сократилось на 22,9% (с 715 до 551).

Удельный вес преступлений небольшой и средней тяжести возрос на 7,4% и составил 75,5% (68,1%).

Раскрываемость преступлений небольшой и средней тяжести сократилась на 4,4% и составила 52,3% (56,7%).

Количество преступлений профилактической направленности возросло на 33 или 25,8 % (со 128 до 161).

Количество краж (ст. 158 УК РФ) снизилось на 5,3% и составило 499 преступлений (АППГ – 527). Удельный вес краж в структуре преступности составил 23% (28,8%), раскрываемость увеличилась на 6,7% (с 48,9% до 55,6%).

Количество мошенничеств (ст. 159 – 159.6 УК РФ) возросло на 11,9% и составило 517 преступлений (АППГ – 462). Удельный вес мошенничеств в структуре преступности составляет 23,8% (25,2%), раскрываемость увеличилась на 7,1% (с 6,4% до 13,5%).

На 100% (с 0 до 2) возросло число преступлений террористического характера.

На 50% (с 2 до 1) сократилось число преступлений экстремистской направленности.

Количество убийств (с покушениями) возросло на 50% и составило 6 преступлений (АППГ – 4). Их раскрываемость составляет 100% (АППГ – 100%).

Количество зарегистрированных преступлений, связанных с незаконным оборотом оружия, сократилось на 16,7% (с 18 до 15). Их раскрываемость составила 100% (АППГ – 78,6%).

Зарегистрировано 5 преступлений, совершенных с использованием оружия, боеприпасов, взрывчатых веществ, взрывных или имитирующих устройств (АППГ – 3).

Зарегистрировано 1 преступление, связанное с оборонно-промышленным комплексом (АППГ – 4, -75%).

Преступления, совершенные в сфере ЖКХ не регистрировались.

Количество погибших в результате преступных посягательств увеличилось на 31,3% и составляет 21 лицо (АППГ – 16).

Число лиц, здоровью которых причинен тяжкий вред, увеличилось на 82,6% и составило 42 (АППГ – 23).

Число фактов умышленного причинения тяжкого вреда здоровью возросло на 50% и составило 27 преступлений (АППГ – 18), средней тяжести вреда здоровью сократилось на 11,5% и составило 23 преступления (АППГ – 26).

Количество преступлений в сфере незаконного оборота наркотических средств, психотропных и сильнодействующих веществ сократилось на 22,9% и составило 148 (АППГ – 192). Удельный вес сократился на 3,7% и составил 6,8%.

На 25,4% (с 59 до 44) снизилось количество выявленных преступлений экономической направленности. Их удельный вес в общем массиве зарегистрированных преступлений составил 2% (3,2%).

Число зарегистрированных преступлений коррупционной направленности сократилось на 60,9% (с 23 до 9), их удельный вес в общем массиве зарегистрированных преступлений составил 0,4% (1,3%).

На 45% (с 743 до 1 077) возросло число зарегистрированных преступлений, совершенных с использованием информационно-телекоммуникационных технологий или в сфере компьютерной информации.

Число особо тяжких таких преступлений сократилось на 22,1% (с 68 до 53), тяжких возросло на 5,3% (с 300 до 316).

На 9,9% (со 142 до 128) сократилось число краж, в том числе на 9,2% (со 141 до 128) – с банковского счета (п. «г» ч. 3 ст. 158 УК РФ).

На 17,5% (с 382 до 449) возросло число мошенничеств, на 11,5% (с 87 до 77) сократилось преступлений линии НОИ, совершенных в сфере ИТТ.

Значительно (+389,5%, с 76 до 372) возросло число преступлений, квалифицируемых по ст. 272 УК РФ.

Размер причиненного материального ущерба от преступлений составил 123 522 тыс. рублей (-50,6%).

Общее возмещение причиненного ущерба составляет 11 650 тыс. рублей (- 53,1%), в том числе наложен арест на имущество на сумму 3 537 тыс. рублей (-54,3 %), добровольно погашено материального ущерба на сумму 5 960 тыс. рублей (+37,5%), изъято имущества, денег, ценностей на сумму 2 153 тыс. рублей (-83,1%).

Удельный вес добровольно погашенного ущерба и изъятого имущества относительно причиненного ущерба (реальная возмещаемость) составляет 6,6% (6,8%).

Количество преступлений, укрытых субъектами регистрации от учета (по данным раздела 8 формы федерального статистического наблюдения № 4-ЕГС «Сведения о состоянии преступности и результатах расследования

преступлений»), возросло на 2,4% (со 166 до 170).

Правоохранительными органами раскрыто 710 преступлений из числа находившихся в производстве, что на 19,8% меньше, чем за аналогичный период прошлого года (885).

Раскрыто 42 преступления прошлых лет (-37,3%), в том числе 11 тяжких и особо тяжких преступлений (-15,4%).

Не раскрытыми остались 731 преступление (-21,3%).

Остались нераскрытыми 169 краж (-40,5%), 282 мошенничества (-35,8%), 86 преступлений, связанных с незаконным оборотом наркотических средств или психотропных веществ (+72%).

Из общего количества нераскрытых преступлений на тяжкие и особо тяжкие преступления приходится 31,2% (в АППГ – 41,2%).

В связи с неустановлением лица, подлежащего привлечению в качестве обвиняемого, не раскрыто 701 преступление (-21,7%), что составляет 95,9% от общего числа нераскрытых преступлений.

Анализ социально-криминологической характеристики преступности свидетельствует, что более 2/3 всех преступлений (485) совершены лицами, ранее совершавшими преступления. Их удельный вес снизился и составил 68,3% (61,9%).

На 20,7% снизилась преступность среди несовершеннолетних (с 29 до 23). Удельный вес преступлений, совершенных несовершеннолетними или при их соучастии, сократился на 0,04% и составил 3,2%.

На 9,3% (с 43 до 47) возросло число преступлений, совершенных в группе. Удельный вес групповой преступности возрос на 1,8% и составил 6,6% (АППГ – 4,9%).

Каждое пятое преступление (21,4%) совершено лицами в состоянии алкогольного опьянения (АППГ – 24,1%). Количество предварительно расследованных таких преступлений снизилось на 28,6% и составило 152 преступления (АППГ – 213).

Количество преступлений, совершенных в состоянии наркотического опьянения осталось на уровне прошлого года – 2.

На 3,9% сократилось количество зарегистрированных преступлений, совершенных в общественных местах (с 513 до 493). Их удельный вес в общем числе зарегистрированных преступлений составил 22,7% (АППГ – 28%).

На 39,1% (с 215 до 131) сократилось число зарегистрированных преступлений, совершенных на улицах, площадях, в парках и скверах. Их удельный вес в общем массиве зарегистрированных преступлений сократился и составил 6% (АППГ – 11,7%).

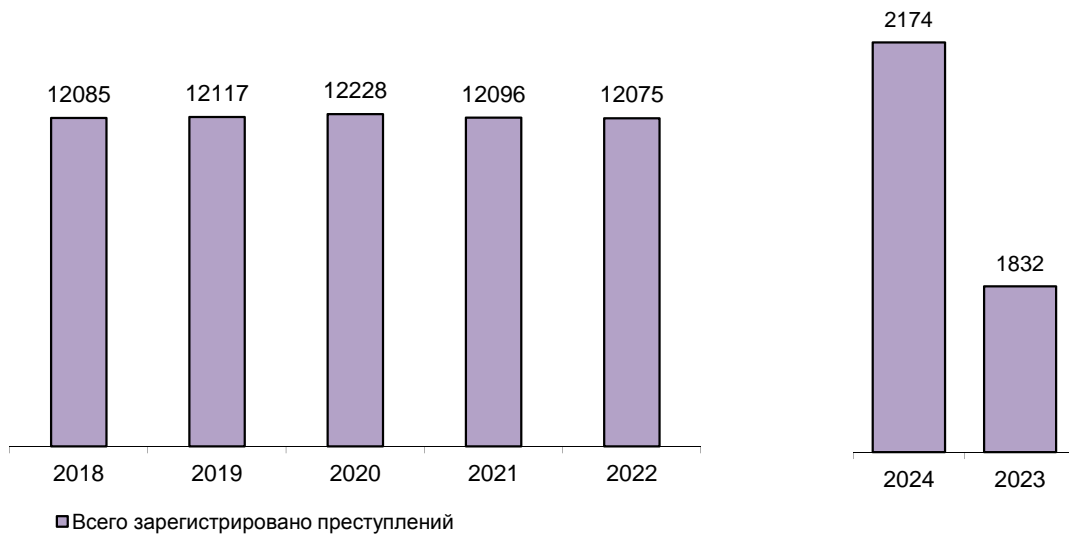
Общее число лиц, совершивших преступления, сократилось на 21,8% (с 653 до 511). 35,4% обвиняемых ранее судимы за совершение преступления, а 57,1% – не имеют постоянного источника дохода.

Число несовершеннолетних, совершивших преступления, снизилось на 32,1% (с 28 до 19).

ГРАФИЧЕСКОЕ ПРЕДСТАВЛЕНИЕ ДАННЫХ О СОСТОЯНИИ ПРЕСТУПНОСТИ В МУРМАНСКОЙ ОБЛАСТИ ДИНАМИКА ПРЕСТУПНОСТИ

по годам

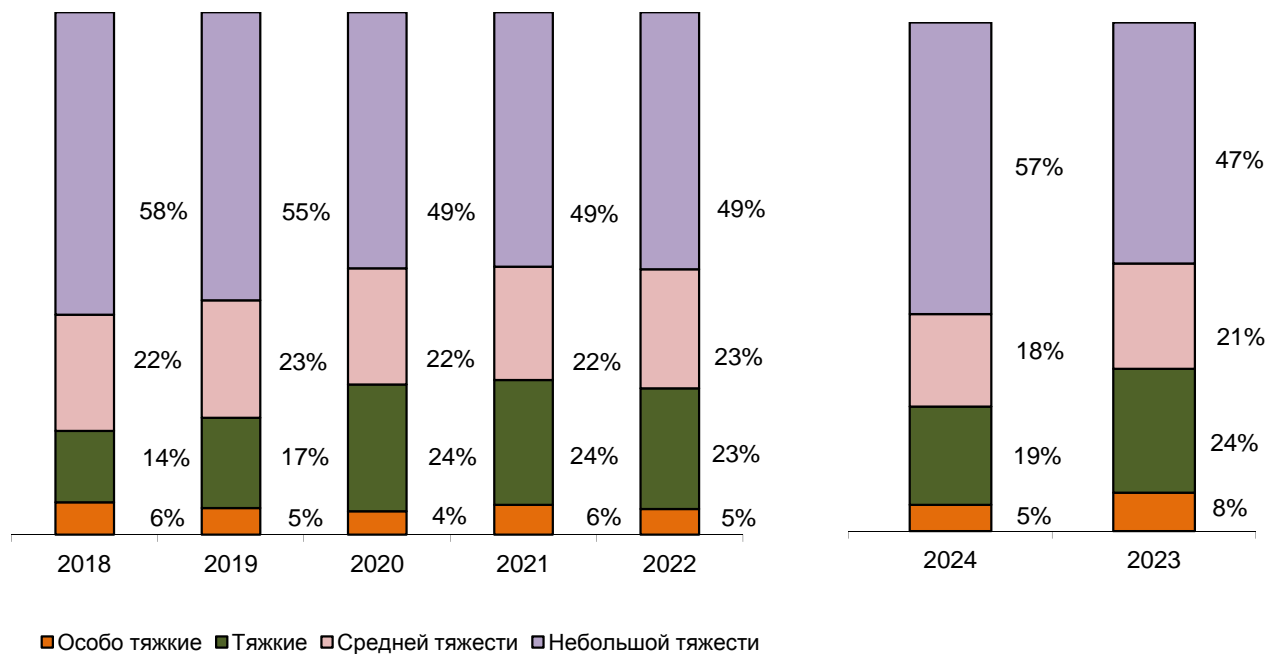
отчетный период



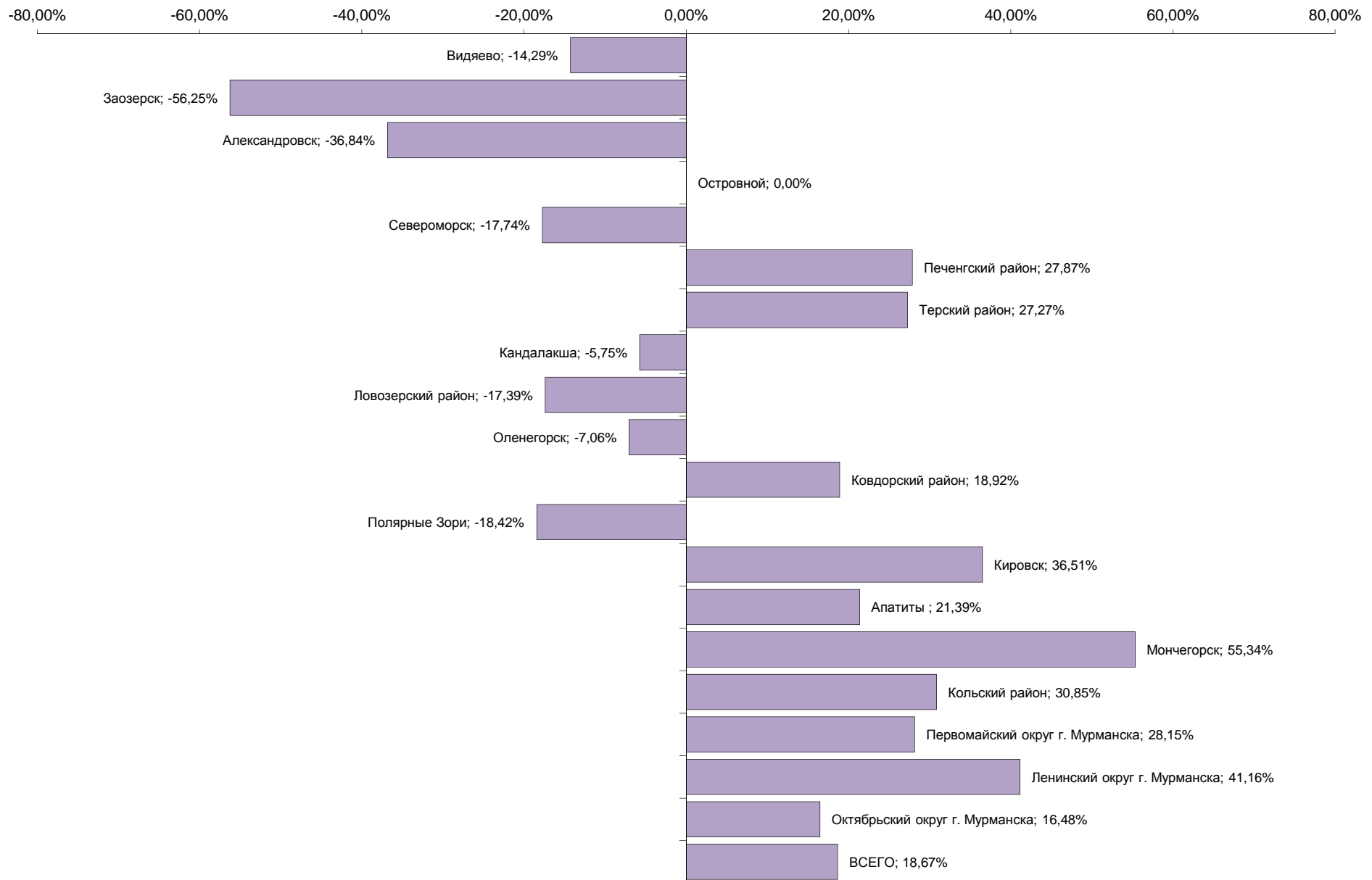
СТРУКТУРА ЗАРЕГИСТРИРОВАННЫХ ПРЕСТУПЛЕНИЙ ПО КАТЕГОРИЯМ

по годам

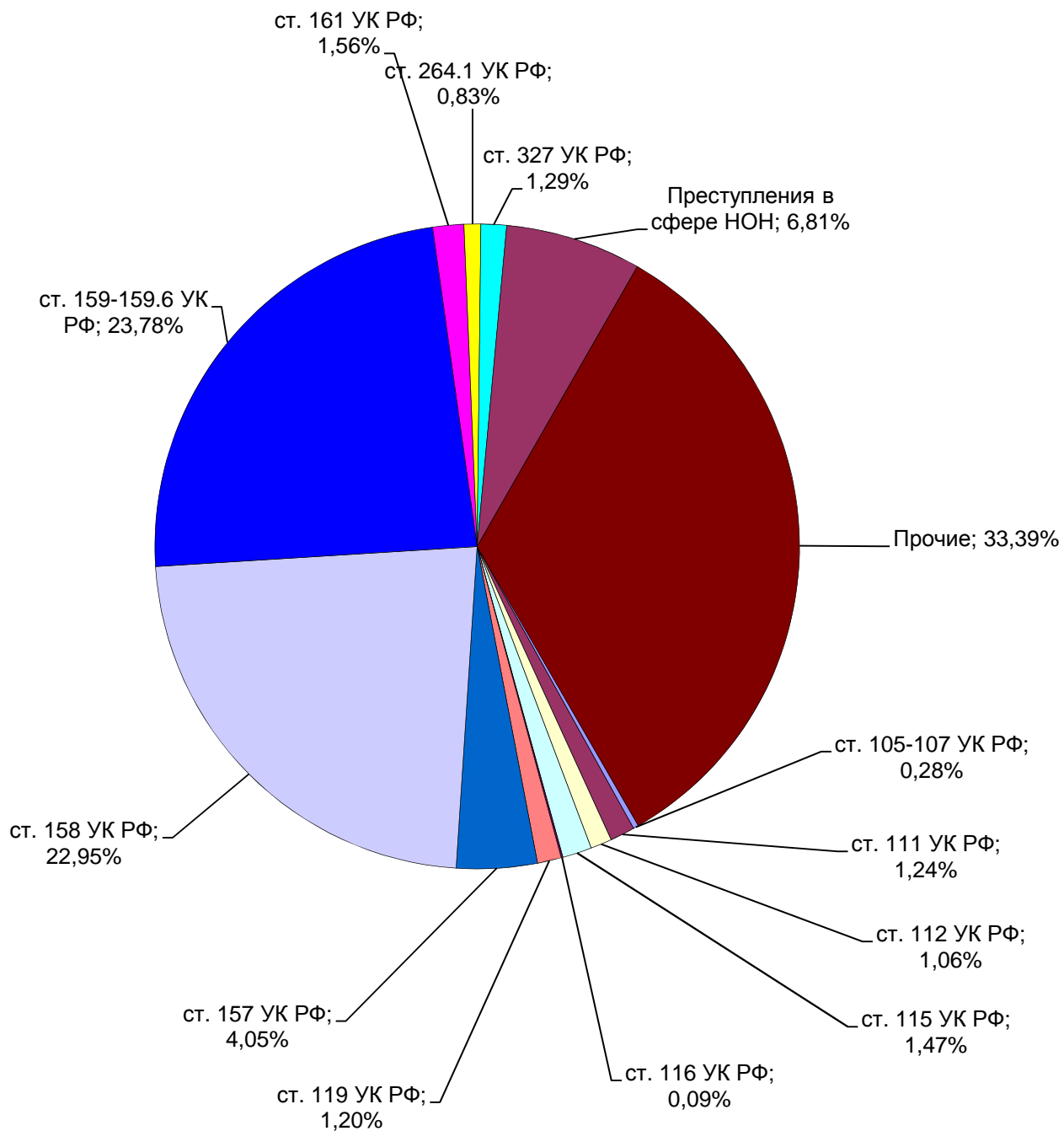
отчетный период



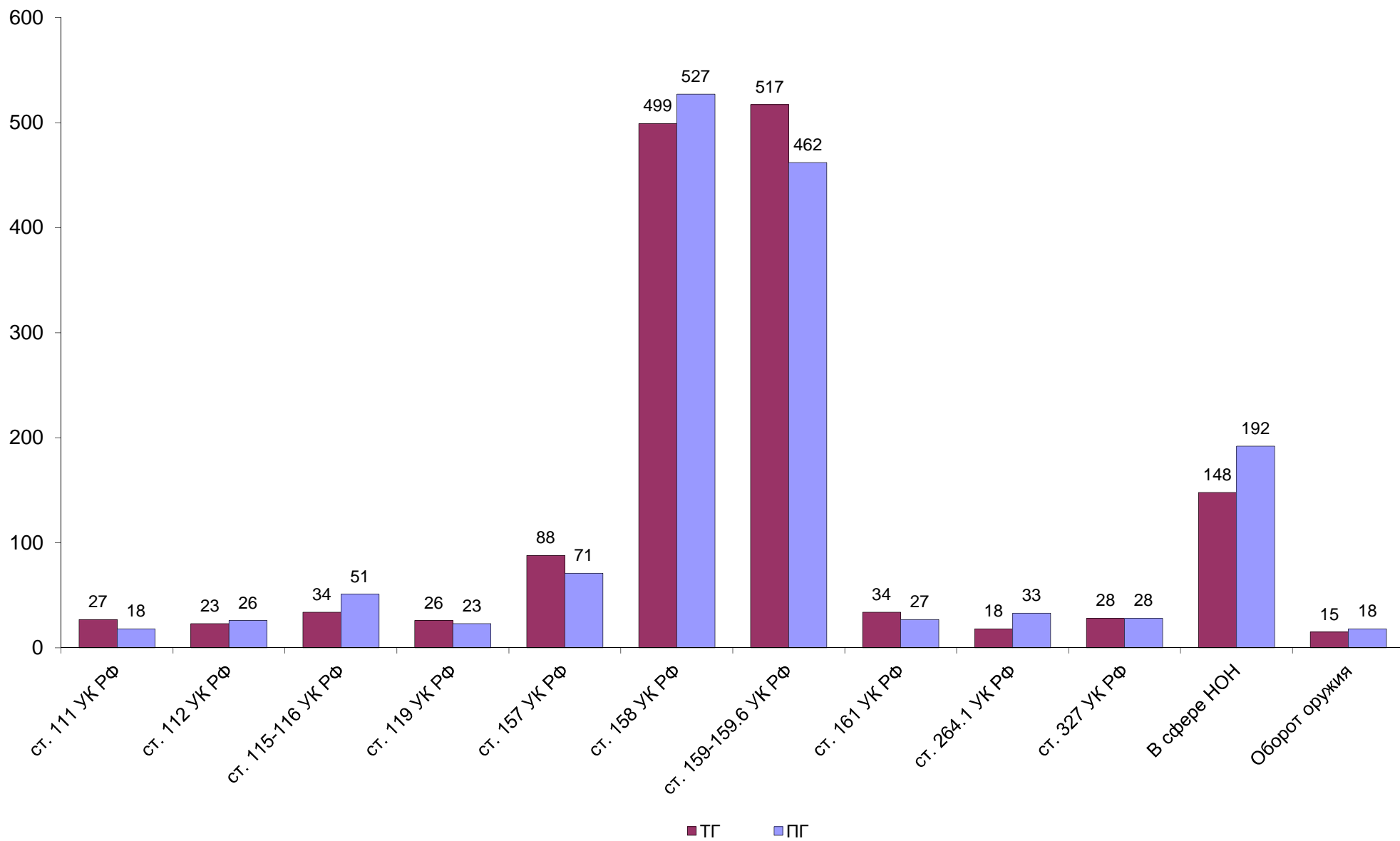
ДИНАМИКА ЗАРЕГИСТРИРОВАННЫХ ПРЕСТУПЛЕНИЙ



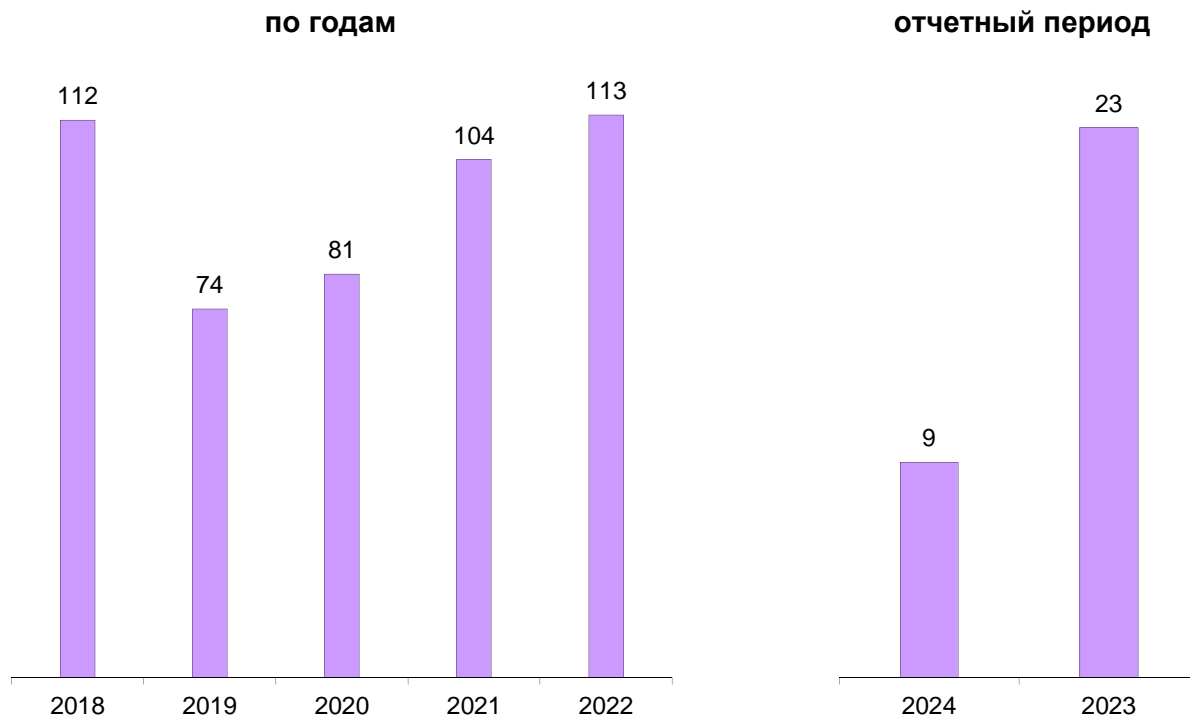
СТРУКТУРА ПРЕСТУПНОСТИ (в %)



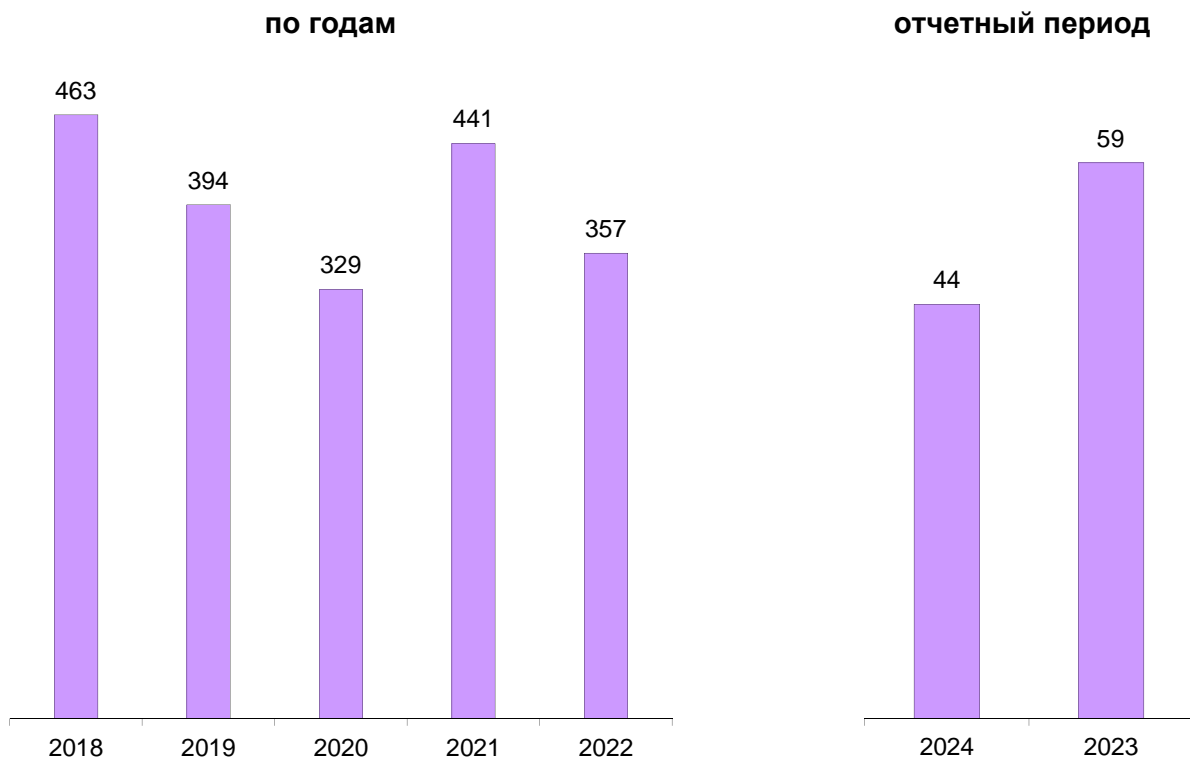
ДИНАМИКА НАИБОЛЕЕ РАСПРОСТРАНЕННЫХ ПРЕСТУПЛЕНИЙ



ЗАРЕГИСТРИРОВАНО ПРЕСТУПЛЕНИЙ КОРРУПЦИОННОЙ НАПРАВЛЕННОСТИ



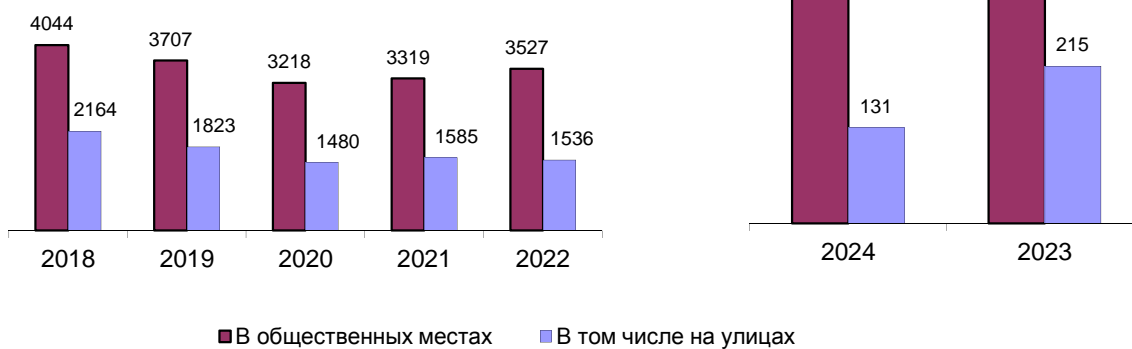
ЗАРЕГИСТРИРОВАНО ПРЕСТУПЛЕНИЙ ЭКОНОМИЧЕСКОЙ НАПРАВЛЕННОСТИ



ЗАРЕГИСТРИРОВАНО ПРЕСТУПЛЕНИЙ, СОВЕРШЕННЫХ В ОБЩЕСТВЕННЫХ МЕСТАХ, В Т.Ч. НА УЛИЦАХ

по годам

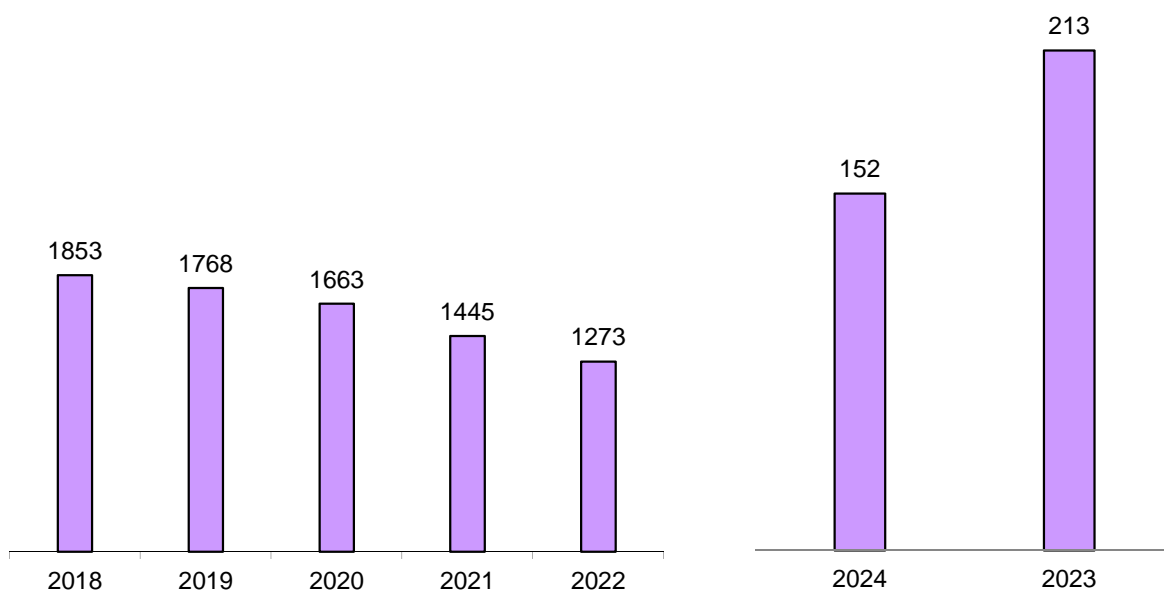
отчетный период



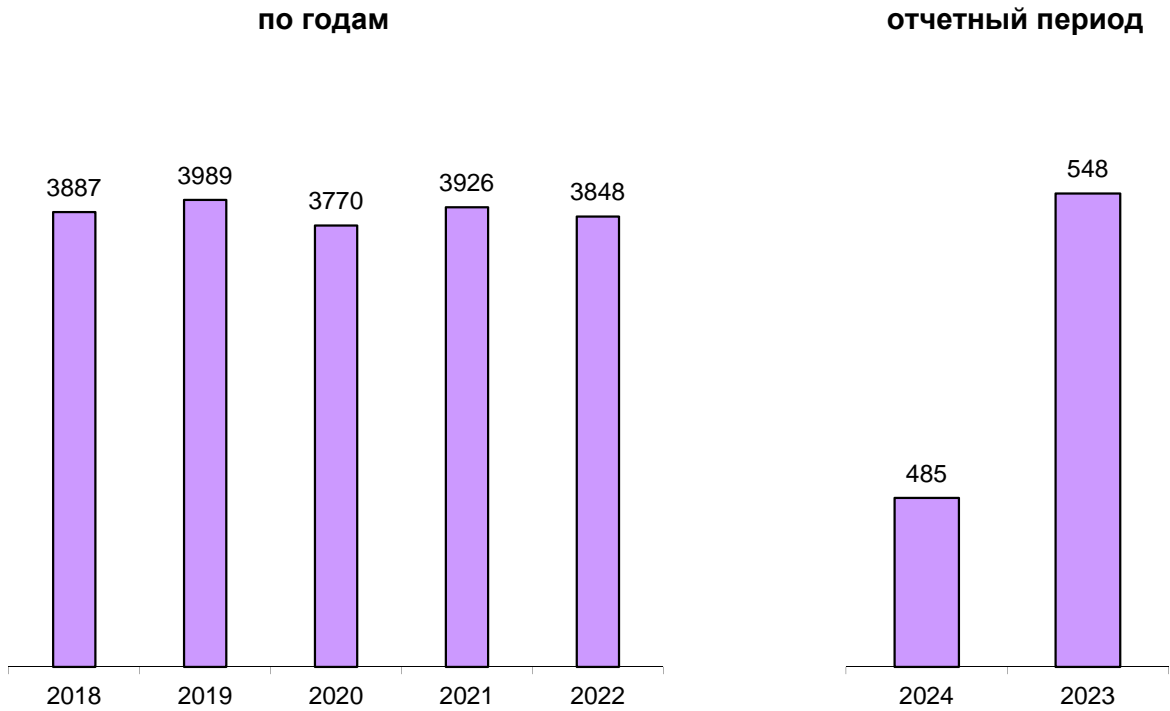
ПРЕДВАРИТЕЛЬНО РАССЛЕДОВАНО ПРЕСТУПЛЕНИЙ, СОВЕРШЕННЫХ В СОСТОЯНИИ АЛКОГОЛЬНОГО ОПЬЯНЕНИЯ

по годам

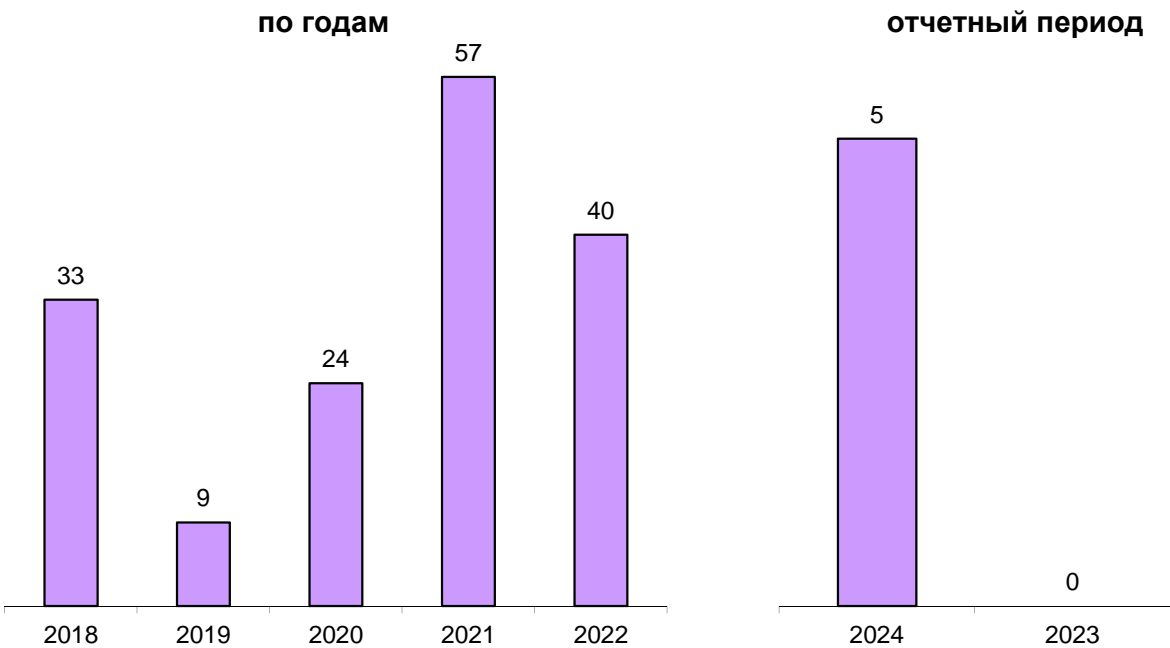
отчетный период



**ПРЕДВАРИТЕЛЬНО РАССЛЕДОВАНО ПРЕСТУПЛЕНИЙ, СОВЕРШЕННЫХ
ЛИЦАМИ, РАНЕЕ СОВЕРШАВШИМИ ПРЕСТУПЛЕНИЯ**



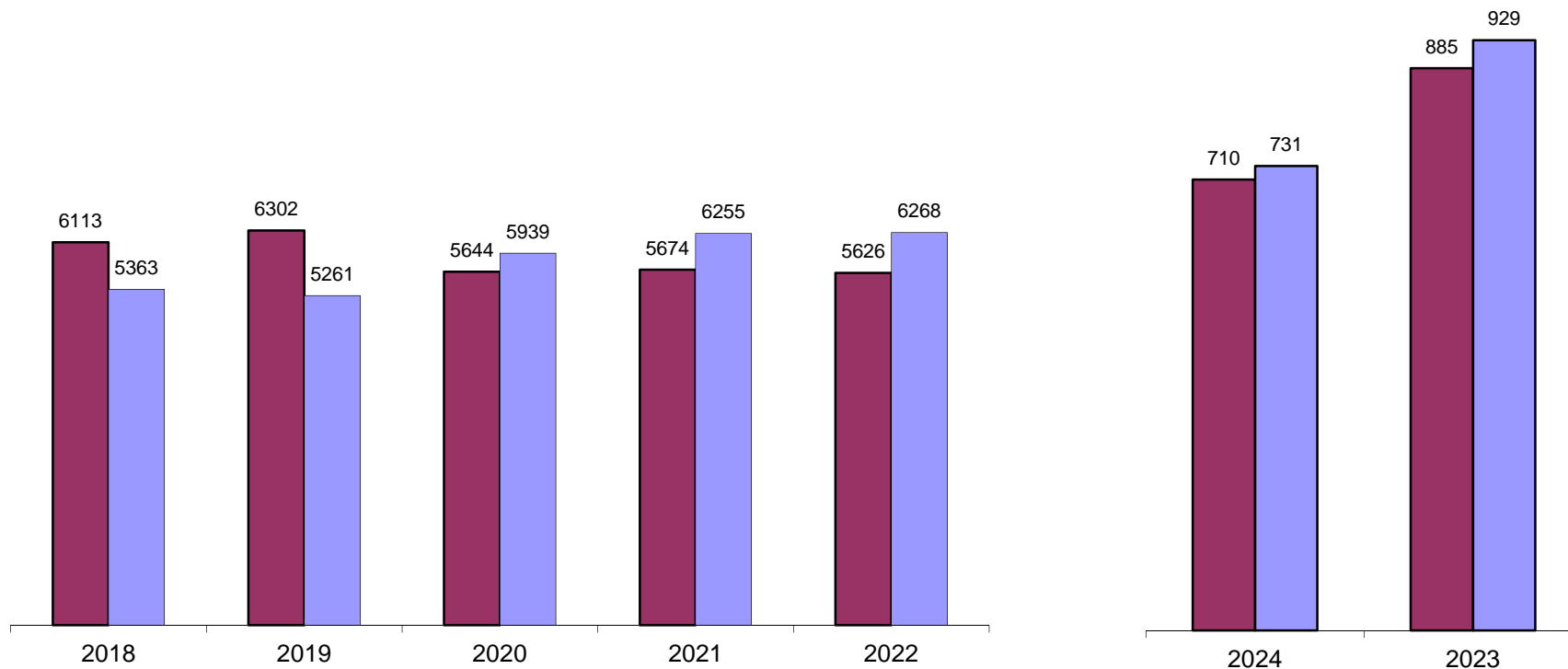
**ПРЕДВАРИТЕЛЬНО РАССЛЕДОВАНО ПРЕСТУПЛЕНИЙ, СОВЕРШЕННЫХ
ОРГАНИЗОВАННОЙ ГРУППОЙ ИЛИ ПРЕСТУПНЫМ СООБЩЕСТВОМ**



СВЕДЕНИЯ О ПРЕДВАРИТЕЛЬНО РАССЛЕДОВАННЫХ И НЕРАСКРЫТЫХ ПРЕСТУПЛЕНИЯХ

по годам

отчетный период



■ Количество предварительно расследованных преступлений

■ Количество преступлений, уголовные дела о которых впервые приостановлены на основании п.п. 1,2, 3 ч. 1 ст.208 УПК РФ

СВЕДЕНИЯ О ПРЕСТУПЛЕНИЯХ, ПРЕДВАРИТЕЛЬНО РАССЛЕДОВАННЫХ СУБЪЕКТАМИ УЧЕТА

		ВСЕГО	КОЛИЧЕСТВО ПРЕСТУПЛЕНИЙ, УГОЛОВНЫЕ ДЕЛА ПО КОТОРЫМ ПРЕДВАРИТЕЛЬНО РАССЛЕДОВАНЫ СОТРУДНИКАМИ																		
			СЛЕДСТВЕННЫХ ОРГАНОВ СЛЕДСТВЕННОГО КОМИТЕТА РОССИЙСКОЙ ФЕДЕРАЦИИ		ДИНА- МИКА +/-	ОРГАНОВ ВНУТРЕННИХ ДЕЛ		ДИНА- МИКА +/-	ОРГАНОВ ФЕДЕРАЛЬНОЙ СЛУЖБЫ БЕЗОПАСНОСТИ		ДИНА- МИКА +/-	ТАМОЖЕННЫХ ОРГАНОВ		ДИНА- МИКА +/-	ОРГАНОВ ФЕДЕРАЛЬНОЙ СЛУЖБЫ СУДЕБНЫХ ПРИСТАВОВ		ДИНА- МИКА +/-	ОГРАНОВ ГОСУДАРСТВЕННОГО ПОЖАРНОГО НАДЗОРА		ДИНА- МИКА +/-	
			ТГ	ПГ		ТГ	ПГ		ТГ	ПГ		ТГ	ПГ		ТГ	ПГ		ТГ	ПГ		
					ТГ	ПГ		ТГ	ПГ		ТГ	ПГ		ТГ	ПГ		ТГ	ПГ		ТГ	ПГ
ВСЕГО		1	710	77	163	-52,76	573	676	-15,24	13	8	62,50	0	0	0,00	47	38	23,68	0	0	0,00
ОСОБО ТЯЖКИХ		2	61	28	27	3,70	29	27	7,41	4	0	100,00	0	0	0,00	0	0	0,00	0	0	0,00
ТЯЖКИХ		3	98	19	21	-9,52	75	92	-18,48	4	3	33,33	0	0	0,00	0	0	0,00	0	0	0,00
СРЕДНЕЙ ТЯЖЕСТИ		4	105	7	16	-56,25	93	116	-19,83	5	3	66,67	0	0	0,00	0	0	0,00	0	0	0,00
НЕБОЛЬШОЙ ТЯЖЕСТИ		5	446	23	99	-76,77	376	441	-14,74	0	2	-100,00	0	0	0,00	47	38	23,68	0	0	0,00
ЭКОНОМИЧЕСКОЙ НАПРАВЛЕННОСТИ		6	18	6	42	-85,71	8	23	-65,22	4	1	300,00	0	0	0,00	0	0	0,00	0	0	0,00
В	ИЗ НИХ	7	1	1	1	0,00	0	0	0,00	0	0	0,00	0	0	0,00	0	0	0,00	0	0	0,00
ТО	НАЛОГОВЫХ ПРЕСТУПЛЕНИЙ																				
М	КОРРУПЦИОННОЙ НАПРАВЛЕННОСТИ	8	5	2	41	-95,12	0	10	-100,00	3	1	200,00	0	0	0,00	0	0	0,00	0	0	0,00
Ч	ЭКОЛОГИЧЕСКИЕ	9	12	0	0	0,00	11	6	83,33	1	3	-66,67	0	0	0,00	0	0	0,00	0	0	0,00
И	ТЕРРОРИСТИЧЕСКОГО ХАРАКТЕРА	10	1	0	0	0,00	0	0	0,00	1	0	100,00	0	0	0,00	0	0	0,00	0	0	0,00
С	ЭКСТРЕМИСТСКОЙ НАПРАВЛЕННОСТИ	11	1	0	0	0,00	0	0	0,00	1	2	-50,00	0	0	0,00	0	0	0,00	0	0	0,00
Л	СОВЕРШЕННЫХ В СФЕРЕ ЖЖХ	12	0	0	0	0,00	0	0	0,00	0	0	0,00	0	0	0,00	0	0	0,00	0	0	0,00
Е	СВЯЗАННЫХ С ОБОРОННО-ПРОМЫШЛЕННЫМ КОМПЛЕКСОМ	13	2	2	0	100,00	0	1	-100,00	0	0	0,00	0	0	0,00	0	0	0,00	0	0	0,00
	СВЯЗАННЫХ С НЕЗАКОННЫМ ОБОРОТОМ	16	60	3	4	-25,00	54	65	-16,92	3	0	100,00	0	0	0,00	0	0	0,00	0	0	0,00
		НАРКОТИЧЕСКИХ СРЕДСТВ, ПСИХОТРОПНЫХ ВЕЩЕСТВ ИЛИ ИХ АНАЛОГОВ, СИЛЬ-НОДЕЙСТВУЮЩИХ ВЕЩЕСТВ																			
	ОРУЖИЯ	17	8	0	2	-100,00	8	19	-57,89	0	1	-100,00	0	0	0,00	0	0	0,00	0	0	0,00

ХАРАКТЕРИСТИКА ЛИЦ, СОВЕРШИВШИХ ПРЕСТУПЛЕНИЯ

		ВСЕГО		ДИНА- МИКА +/-	В ТОМ ЧИСЛЕ								
					ЖЕНЩИН		ДИНА- МИКА +/-	НЕСОВЕРШЕН- НОЛЕТНИХ		ДИНА- МИКА +/-			
					ТГ	ПГ		ТГ	ПГ				
ВЫЯВЛЕНО ЛИЦ, СОВЕРШИВШИХ ПРЕСТУПЛЕНИЯ		1	511	653	-21,75	103	112	-8,04	19	28	-32,14		
В Т О М Ч И С Л Е	УЧАЩИХСЯ		2	7	19	-63,16	1	5	-80,00	6	17	-64,71	
	СТУДЕНТОВ		3	8	14	-42,86	1	0	100,00	6	9	-33,33	
	ВОЕННОСЛУЖАЩИХ, ГРАЖДАНСКОГО ПЕРСОНАЛА ВОИНСКИХ ЧАСТЕЙ, УЧРЕЖДЕНИЙ ПРИ ИСПОЛНЕНИИ СЛУЖЕБНЫХ ОБЯЗАННОСТЕЙ, ГРАЖДАН В ПЕРИОД ПРОХОЖДЕНИЯ ВОЕННЫХ СБОРОВ		4	0	2	-100,00	0	0	0,00	0	0	0,00	
	НЕ ИМЕЮЩИХ ПОСТОЯННОГО ИСТОЧНИКА ДОХОДА		5	292	393	-25,70	61	78	-21,79	0	0	0,00	
	БЕЗРАБОТНЫХ		6	4	4	0,00	0	1	-100,00	0	0	0,00	
	В СОСТАВЕ	ГРУППЫ ЛИЦ		7	3	5	-40,00	0	0	0,00	0	1	-100,00
		ГРУППЫ ЛИЦ ПО ПРЕДВАРИТЕЛЬНОМУ СГОВОРУ		8	41	58	-29,31	3	9	-66,67	10	15	-33,33
		ОРГАНИЗОВАННОЙ ГРУППОЙ ИЛИ ПРЕСТУПНЫМ СООБЩЕСТВОМ (ПРЕСТУПНОЙ ОРГАНИЗАЦИЕЙ)		9	10	4	150,00	3	0	100,00	0	0	0,00
	В СОСТОЯНИИ ОПЬЯНЕНИЯ	АЛКОГОЛЬНОГО		10	133	187	-28,88	24	28	-14,29	1	4	-75,00
		НАРКОТИЧЕСКОГО		11	2	2	0,00	0	0	0,00	1	0	100,00
	РАНЕЕ СОВЕРШАВШИХ ПРЕСТУПЛЕНИЯ		12	321	413	-22,28	51	60	-15,00	5	7	-28,57	
	ИЗ НИХ	РАНЕЕ СУДИМЫХ ЗА ПРЕСТУПЛЕНИЯ		13	181	235	-22,98	22	37	-40,54	1	3	-66,67
		ПРИЗНАННЫЕ	РЕЦИДИВОМ	14	75	107	-29,91	6	12	-50,00	0	0	0,00
			ОПАСНЫМ РЕЦИДИВОМ	15	12	11	9,09	1	0	100,00	0	0	0,00
			ОСОБО ОПАСНЫМ РЕЦИДИВОМ	16	6	8	-25,00	0	0	0,00	0	0	0,00
		НАХОДИВШИХСЯ ПОД СЛЕДСТВИЕМ С МЕРОЙ ПРЕСЕЧЕНИЯ, НЕ СВЯЗАННОЙ С АРЕСТОМ		17	3	1	200,00	1	0	100,00	0	0	0,00
		В ТЕЧЕНИИ 1 ГОДА ПОСЛЕ ОСВОБОЖДЕНИЯ		18	39	50	-22,00	2	8	-75,00	0	0	0,00
		ПОСЛЕ УСЛОВНО-ДОСРОЧНОГО ОСВОБОЖДЕНИЯ		19	8	2	300,00	2	0	100,00	0	0	0,00
	ПОСЛЕ УСЛОВНОГО ОСУЖДЕНИЯ		20	12	27	-55,56	1	2	-50,00	0	1	-100,00	

ПРЕСТУПЛЕНИЯ, СОВЕРШЕННЫЕ В ОБЩЕСТВЕННЫХ МЕСТАХ, НА ДОРОГАХ И ТРАССАХ ВНЕ НАСЕЛЕННЫХ ПУНКТОВ

		ИЗ ЧИСЛА ПРЕСТУПЛЕНИЙ, ЗАРЕГИСТРИРОВАННЫХ В ОТЧЕТНОМ ПЕРИОДЕ, СОВЕРШЕНО:														
		В ОБЩЕСТВЕННЫХ МЕСТАХ		ДИНА- МИКА +/-	УДЕЛЬНЫЙ ВЕС ОТ КОЛИЧЕСТВА ПРЕСТУПЛЕНИЙ данного вида, %	В ТОМ ЧИСЛЕ			УДЕЛЬНЫЙ ВЕС ОТ КОЛИЧЕСТВА ПРЕСТУПЛЕНИЙ данного вида, %	НА ДОРОГАХ, ТРАССАХ ВНЕ НАСЕЛЕННЫХ ПУНКТОВ		ДИНА- МИКА +/-	УДЕЛЬНЫЙ ВЕС ОТ КОЛИЧЕСТВА ПРЕСТУПЛЕНИЙ данного вида, %			
						НА УЛИЦАХ, ПЛОЩАДЯХ, В ПАРКАХ, СКВЕРАХ		ДИНА- МИКА +/-		ТГ	ПГ					
		ТГ	ПГ	ТГ	ПГ	ТГ	ПГ									
ВСЕГО		1	493	513	-3,90	22,68	131	215	-39,07	6,03	21	12	75,00	0,97		
В Т О М ч и с л е	ТЯЖКИХ И ОСОБО ТЯЖКИХ		2	28	78	-64,10	5,26	21	69	-69,57	3,95	0	0	0,00	0,00	
	НЕБОЛЬШОЙ И СРЕДНЕЙ ТЯЖЕСТИ		3	465	435	6,90	28,32	110	146	-24,66	6,70	21	12	75,00	1,28	
	УБИЙСТВО И ПОКУШЕНИЕ НА УБИЙСТВО Ч. 3 СТ. 30, СТ. СТ. 105,106,107 УК РФ		4	0	1	-100,00	0,00	0	1	-100,00	0,00	0	0	0,00	0,00	
	УМЫШЛЕННОЕ ПРИЧИНЕНИЕ ТЯЖКОГО ВРЕДА ЗДОРОВЬЮ СТ. 111 УК РФ		5	7	3	133,33	7,22	6	3	100,00	6,19	0	0	0,00	0,00	
	ИЗ НИХ	ПОВЛЕКШЕЕ ПО НЕОСТОРОЖНОСТИ СМЕРТЬ ПОТЕРПЕВШЕГО Ч. 4 СТ. 111 УК РФ	6	1	0	100,00	10,00	1	0	100,00	10,00	0	0	0,00	0,00	
	ИЗНАСИЛОВАНИЕ И ПОКУШЕНИЕ НА ИЗНАСИЛОВАНИЕ Ч. 3 СТ. 30, СТ. 131 УК РФ		7	0	0	0,00	0,00	0	0	0,00	0,00	0	0	0,00	0,00	
	ХИЩЕНИЕ ЧУЖОГО ИМУЩЕСТВА, СОВЕРШЕННОЕ В ВИДЕ:	КРАЖИ СТ. 158 УК РФ		8	258	240	7,50	20,27	30	46	-34,78	2,36	3	0	100,00	0,24
		ИЗ НИХ	ТРАНСПОРТНЫХ СРЕДСТВ*	9	2	1	100,00	0,78	1	1	0,00	3,33	0	0	0,00	0,00
		ГРАБЕЖА СТ. 161 УК РФ		10	26	23	13,04	27,08	3	4	-25,00	3,13	0	0	0,00	0,00
		РАЗБОЯ СТ. 162 УК РФ		11	1	2	-50,00	25,00	0	1	-100,00	0,00	0	0	0,00	0,00
	ВЫМОГАТЕЛЬСТВО СТ. 163 УК РФ		12	0	0	0,00	0,00	0	0	0,00	0,00	0	0	0,00	0,00	
	ХУЛИГАНСТВО СТ. 213 УК РФ		13	2	3	-33,33	40,00	1	3	-66,67	20,00	0	0	0,00	0,00	
	НЕЗАКОННОЕ ПРИОБРЕТЕНИЕ, ПЕРЕДАЧА, СБЫТ, ХРАНЕНИЕ, ПЕРЕВОЗКА ИЛИ НОШЕНИЕ ОРУЖИЯ, ЕГО ОСНОВНЫХ ЧАСТЕЙ, БОЕПРИПАСОВ, ВЗРЫВЧАТЫХ ВЕЩЕСТВ И ВЗРЫВНЫХ УСТРОЙСТВ СТ. 222 УК РФ		14	2	0	100,00	6,90	1	0	100,00	3,45	0	0	0,00	0,00	
	СВЯЗАННЫЕ С НЕЗАКОННЫМ ОБОРОТОМ НАРКОТИЧЕСКИХ СРЕДСТВ, ПСИХОТРОПНЫХ ВЕЩЕСТВ ИЛИ ИХ АНАЛОГОВ, СИЛЬНОДЕЙСТВУЮЩИХ ВЕЩЕСТВ		15	12	64	-81,25	8,11	11	58	-81,03	7,43	0	0	0,00	0,00	

* Удельный вес от числа зарегистрированных краж, совершенных в общественных местах, в том числе на улицах, площадях, парках, скверах, на дорогах, трассах, вне населенных пунктов

СОЦИАЛЬНО-КРИМИНОЛОГИЧЕСКАЯ ХАРАКТЕРИСТИКА ПРЕСТУПНОСТИ

КОЛИЧЕСТВО ПРЕДВАРИТЕЛЬНО РАССЛЕДОВАННЫХ ПРЕСТУПЛЕНИЙ В ОТЧЕТНОМ ПЕРИОДЕ (ИЗ ЧИСЛА НАХОДИВШИХСЯ В ПРОИЗВОДСТВЕ ИЛИ ЗАРЕГИСТРИРОВАННЫХ В ОТЧЕТНОМ ПЕРИОДЕ) СОВЕРШЕННЫХ		ВСЕГО		ДИНАМИКА +/-, %	Удельный вес от расследованных прест %		ДИНАМИКА +/-, %	В ТОМ ЧИСЛЕ ТЯЖКИЕ И ОСОБО ТЯЖКИЕ			
								ВСЕГО		ДИНАМИКА +/-, %	Уд. вес от гр.1, %
		тг	пг	тг	пг	тг	пг				
НЕСОВЕРШЕННОЛЕТНИМИ ИЛИ ПРИ ИХ СОУЧАСТИИ		23	29	-20,69	3,24	3,28	-0,04	8	10	-20,00	34,78
РАНЕЕ СОВЕРШАВШИМИ ПРЕСТУПЛЕНИЯ		485	548	-11,50	68,31	61,92	6,39	89	93	-4,30	18,35
В ТОМ ЧИСЛЕ	РАНЕЕ СУДИМЫМИ	287	353	-18,70	40,42	39,89	0,54	45	55	-18,18	15,68
В ГРУППЕ (ВСЕГО)		47	43	9,30	6,62	4,86	1,76	33	22	50,00	70,21
В ТОМ ЧИСЛЕ	ГРУППОЙ ЛИЦ	2	3	-33,33	0,28	0,34	-0,06	2	1	100,00	100,00
	ГРУППОЙ ЛИЦ ПО ПРЕДВАРИТЕЛЬНОМУ СГОВОРУ	40	40	0,00	5,63	4,52	1,11	26	21	23,81	65,00
	ОРГАНИЗОВАННОЙ ГРУППОЙ ИЛИ ПРЕСТУПНЫМ СООБЩЕСТВОМ	5	0	100,00	0,70	0,00	0,70	5	0	100,00	100,00
	из них организованной группой	5	0	100,00	0,70	0,00	0,70	5	0	100,00	100,00
	преступным сообществом (преступной организацией)	0	0	0,00	0,00	0,00	0,00	0	0	0,00	0,00
В СОСТОЯНИИ ОПЬЯНЕНИЯ	АЛКОГОЛЬНОГО	152	213	-28,64	21,41	24,07	-2,66	38	44	-13,64	25,00
	НАРКОТИЧЕСКОГО	2	2	0,00	0,28	0,23	0,06	0	0	0,00	0,00
	ТОКСИЧЕСКОГО	0	0	0,00	0,00	0,00	0,00	0	0	0,00	0,00

СОСТОЯНИЕ И ДИНАМИКА ПРЕСТУПНОСТИ В МУРМАНСКОЙ ОБЛАСТИ

	ВСЕГО ЗАРЕГИСТРИРОВАНО ПРЕСТУПЛЕНИЙ	ДИНАМИКА +/-	ИЗ ЧИСЛА ПРЕСТУПЛЕНИЙ, ДЕЛА И МАТЕРИАЛЫ КОТОРЫХ НАХОДИЛИСЬ В ПРОИЗВОДСТВЕ				РАСКРЫВАЕМОСТЬ, %	КОЭФФИЦИЕНТ ПРЕСТУПНОСТИ НА 1 ТЫС. ЧЕЛ.	
			ВСЕГО ПРЕДВАРИТЕЛЬНО РАССЛЕДОВАНО	ДИНАМИКА +/-	ВСЕГО ПРИОСТАНОВЛЕНО ПО П.1-3 Ч.1 СТ.208 УПК РФ	ДИНАМИКА +/-			
ВСЕГО	2174	18,67	710	-19,77	731	-21,31	49,27	2,93	
В ТОМ ЧИСЛЕ	ОКтябрьский округ г. Мурманска	318	16,48	85	-25,44	120	-31,43	41,46	3,33
	Ленинский округ г. Мурманска	391	41,16	119	6,25	136	37,37	46,67	4,68
	Первомайский округ г. Мурманска	387	28,15	129	10,26	105	-41,34	55,13	3,46
	Кольский район	123	30,85	32	-23,81	38	-46,48	45,71	3,03
	г. Мончегорск	160	55,34	19	-51,28	49	13,95	27,94	3,56
	г. Апатиты	210	21,39	76	-5,00	78	20,00	49,35	3,84
	г. Кировск	86	36,51	16	-30,43	37	-35,09	30,19	3,05
	г. Полярные Зори	31	-18,42	14	-57,58	13	-40,91	51,85	1,89
	Ковдорский район	44	18,92	17	-48,48	16	-20,00	51,52	2,42
	г. Оленегорск	79	-7,06	37	-9,76	9	-64,00	80,43	2,66
	Ловозерский район	19	-17,39	7	75,00	8	-11,11	46,67	1,73
	г. Кандалакса	82	-5,75	57	14,00	19	26,67	75,00	1,96
	Терский район	14	27,27	3	-72,73	3	0,00	50,00	2,76
	Печенгский район	78	27,87	17	-81,91	21	-36,36	44,74	2,11
	г. Североморск	102	-17,74	53	-1,85	44	-29,03	54,64	1,60
	г. Островной	1	0,00	0	-100,00	0	0,00	0,00	0,58
	Александровск	36	-36,84	21	-32,26	32	-30,43	39,62	0,79
	Заозерск	7	-56,25	2	-33,33	2	-71,43	50,00	0,76
	Видяево	6	-14,29	6	100,00	1	0,00	85,71	1,04

СОСТОЯНИЕ И ДИНАМИКА ТЯЖКИХ И ОСОБО ТЯЖКИХ ПРЕСТУПЛЕНИЙ В МУРМАНСКОЙ ОБЛАСТИ

	ВСЕГО ЗАРЕГИСТРИРОВАНО ПРЕСТУПЛЕНИЙ	ДИНАМИКА +/-	УДЕЛЬНЫЙ ВЕС ОТ ОБЩЕГО ЧИСЛА ЗАРЕГИСТРИРОВАННЫХ, %	ИЗ ЧИСЛА ПРЕСТУПЛЕНИЙ, ДЕЛА И МАТЕРИАЛЫ КОТОРЫХ НАХОДИЛИСЬ В ПРОИЗВОДСТВЕ						
				ВСЕГО ПРЕДВАРИТЕЛЬНО РАССЛЕДОВАНО	ДИНАМИКА +/-	РАСКРЫВАЕМОСТЬ, %	ВСЕГО ПРИОСТАНОВЛЕНО ПО П.1-3 Ч.1 СТ.208 УПК РФ	ДИНАМИКА +/-	УДЕЛЬНЫЙ ВЕС ОТ ОБЩЕГО ЧИСЛА ПРИОСТАНОВЛЕННЫХ ПО П.1-3 Ч.1 СТ.208 УПК РФ, %	
ВСЕГО	532	-9,06	24,47	159	-6,47	41,09	228	-40,47	31,19	
В ТОМ ЧИСЛЕ	ОКТЯБРЬСКИЙ ОКРУГ г. МУРМАНСКА	79	-19,39	24,84	18	-30,77	30,51	41	-46,75	34,17
	ЛЕНИНСКИЙ ОКРУГ г. МУРМАНСКА	93	-2,11	23,79	19	-17,39	39,58	29	-35,56	21,32
	ПЕРВОМАЙСКИЙ ОКРУГ г. МУРМАНСКА	97	-11,01	25,06	41	115,79	51,25	39	-49,35	37,14
	КОЛЬСКИЙ РАЙОН	33	22,22	26,83	10	66,67	45,45	12	-62,50	31,58
	г. МОНЧЕГОРСК	36	-7,69	22,50	4	-63,64	18,18	18	28,57	36,73
	г. АПАТИТЫ	51	37,84	24,29	15	-25,00	48,39	16	-51,52	20,51
	г. КИРОВСК	25	92,31	29,07	4	-42,86	33,33	8	-52,94	21,62
	г. ПОЛЯРНЫЕ ЗОРИ	9	-10,00	29,03	3	-76,92	30,00	7	-22,22	53,85
	КОВДОРСКИЙ РАЙОН	11	22,22	25,00	7	-30,00	58,33	5	-37,50	31,25
	г. ОЛЕНЕГОРСК	16	-54,29	20,25	10	233,33	62,50	6	-40,00	66,67
	ЛОВОЗЕРСКИЙ РАЙОН	3	-40,00	15,79	1	0,00	33,33	2	-33,33	25,00
	г. КАНДАЛАКША	16	-40,74	19,51	4	-55,56	57,14	3	0,00	15,79
	ТЕРСКИЙ РАЙОН	3	200,00	21,43	1	-50,00	50,00	1	0,00	33,33
	ПЕЧЕНГСКИЙ РАЙОН	17	-26,09	21,79	3	-75,00	18,75	13	30,00	61,90
	Г. СЕВЕРОМОРСК	23	-28,13	22,55	12	71,43	48,00	13	-50,00	29,55
	Г. ОСТРОВНОЙ	0	0,00	0,00	0	0,00	0,00	0	0,00	0,00
	АЛЕКСАНДРОВСК	17	-26,09	47,22	5	150,00	26,32	14	-22,22	43,75
	ЗАОЗЕРСК	2	0,00	28,57	0	0,00	0,00	0	-100,00	0,00
ВИДЯЕВО	1	0,00	16,67	2	0,00	66,67	1	0,00	100,00	

