

ПРОКУРАТУРА МУРМАНСКОЙ ОБЛАСТИ
ОТДЕЛ ПРАВОВОЙ СТАТИСТИКИ

СОСТОЯНИЕ
ПРЕСТУПНОСТИ
В МУРМАНСКОЙ ОБЛАСТИ

за январь - март 2024 года

Мурманск

СОДЕРЖАНИЕ

КРАТКАЯ ХАРАКТЕРИСТИКА ПРЕСТУПНОСТИ В МУРМАНСКОЙ ОБЛАСТИ.....	3
ГРАФИЧЕСКОЕ ПРЕДСТАВЛЕНИЕ ДАННЫХ О СОСТОЯНИИ ПРЕСТУПНОСТИ В МУРМАНСКОЙ ОБЛАСТИ.....	6
ОБЩИЕ СВЕДЕНИЯ О СОСТОЯНИИ ПРЕСТУПНОСТИ.....	14
СВЕДЕНИЯ О ПРЕСТУПЛЕНИЯХ, ПРЕДВАРИТЕЛЬНО РАССЛЕДОВАННЫХ СУБЪЕКТАМИ УЧЕТА.....	15
СВЕДЕНИЯ О ЗАРЕГИСТРИРОВАННЫХ ПРЕСТУПЛЕНИЯХ ПО ОТДЕЛЬНЫМ ВИДАМ.....	16
ХАРАКТЕРИСТИКА ЛИЦ, СОВЕРШИВШИХ ПРЕСТУПЛЕНИЯ.....	17
ПРЕСТУПЛЕНИЯ, СОВЕРШЕННЫЕ В ОБЩЕСТВЕННЫХ МЕСТАХ, НА ДОРОГАХ И ТРАССАХ ВНЕ НАСЕЛЕННЫХ ПУНКТОВ.....	18
СОЦИАЛЬНО-КРИМИНОЛОГИЧЕСКАЯ ХАРАКТЕРИСТИКА ПРЕСТУПНОСТИ.....	19
СОСТОЯНИЕ И ДИНАМИКА ПРЕСТУПНОСТИ В МУРМАНСКОЙ ОБЛАСТИ.....	20
СОСТОЯНИЕ И ДИНАМИКА ТЯЖКИХ И ОСОБО ТЯЖКИХ ПРЕСТУПЛЕНИЙ В МУРМАНСКОЙ ОБЛАСТИ.....	21
СВЕДЕНИЯ О ПРИЧИНЕННОМ, ДОБРОВОЛЬНО ПОГАШЕННОМ МАТЕРИАЛЬНОМ УЩЕРБЕ, СТОИМОСТИ ИЗЪЯТОГО И АРЕСТОВАННОГО ИМУЩЕСТВА.....	22
СВЕДЕНИЯ О ЗАРЕГИСТРИРОВАННЫХ ПРЕСТУПЛЕНИЯХ В МУРМАНСКОЙ ОБЛАСТИ.....	23
СВЕДЕНИЯ О СОСТОЯНИИ ПРЕСТУПНОСТИ В ЦЕЛОМ ПО РОССИЙСКОЙ ФЕДЕРАЦИИ И СЕВЕРО-ЗАПАДНОМУ ФЕДЕРАЛЬНОМУ ОКРУГУ.....	24

Сборник в электронном виде размещен на внутрисетевом ресурсе прокуратуры Мурманской области по адресу \\op.ru\MRM\Shares\Информационный бюллетень\11\отдел \СТАТИСТИКА\СТАТИСТИЧЕСКИЕ ДАННЫЕ\АНАЛИТИЧЕСКИЕ СПРАВКИ, СБОРНИКИ\СБОРНИК о преступности (исп 11 отдел) \2024

КРАТКАЯ ХАРАКТЕРИСТИКА ПРЕСТУПНОСТИ В МУРМАНСКОЙ ОБЛАСТИ

Общее число зарегистрированных преступлений в Мурманской области возросло на 13,1% в сравнении с аналогичным периодом прошлого года (с 2 952 до 3 338). Раскрываемость преступлений снизилась на 1,4% (с 49,4% до 48%).

Количество предварительно расследованных преступлений снизилось на 138 или 10,1% (с 1 372 до 1 234).

Количество зарегистрированных тяжких и особо тяжких преступлений снизилось на 6,2% (с 920 до 863), а число предварительно расследованных возросло на 11,7% (с 291 до 325).

Удельный вес тяжких и особо тяжких преступлений снизился на 5,3% и составил 25,9% (31,2%).

Раскрываемость тяжких и особо тяжких преступлений возросла на 8% и составила 43,1% (35,1%).

Количество зарегистрированных преступлений небольшой и средней тяжести возросло на 21,8% (с 2 032 до 2 475), а число предварительно расследованных сократилось на 15,9% (с 1 081 до 909).

Удельный вес преступлений небольшой и средней тяжести возрос на 5,4% и составил 74,1% (68,8%).

Раскрываемость преступлений небольшой и средней тяжести сократилась на 5,5% и составила 50,1% (55,6%).

Количество преступлений профилактической направленности возросло на 25 или 11,8 % (с 212 до 237).

Количество краж (ст. 158 УК РФ) снизилось на 8,2% и составило 782 преступления (АППГ – 852). Удельный вес краж в структуре преступности составил 23,4% (28,9%), раскрываемость увеличилась на 6,2% (с 48,9% до 55,2%).

Количество мошенничеств (ст. 159 – 159.6 УК РФ) возросло на 10,2% и составило 842 преступления (АППГ – 764). Удельный вес мошенничеств в структуре преступности составляет 25,2% (25,9%), раскрываемость увеличилась на 3,8% (с 9% до 12,8%).

На 40% (с 5 до 7) возросло число преступлений террористического характера.

На 100% (с 3 до 6) возросло число преступлений экстремистской направленности.

Количество убийств (с покушениями) сократилось на 18,2% и составило 9 преступлений (АППГ – 11). Их раскрываемость составляет 100% (АППГ – 100%).

Количество зарегистрированных преступлений, связанных с незаконным оборотом оружия, сократилось на 44,4% (с 36 до 20). Их раскрываемость составила 82,4% (АППГ – 75%).

Зарегистрировано 5 преступлений, совершенных с использованием оружия, боеприпасов, взрывчатых веществ, взрывных или имитирующих

устройств (АППГ – 7).

Зарегистрировано 1 преступление, связанное с оборонно-промышленным комплексом (АППГ – 4, -75%).

Преступления, совершенные в сфере ЖКХ не регистрировались (АППГ – 2, -100%).

Количество погибших в результате преступных посягательств сократилось на 32,4% и составило 23 лица (АППГ – 34).

Число лиц, здоровью которых причинен тяжкий вред, увеличилось на 88,4% и составило 81 (АППГ – 43).

Число фактов умышленного причинения тяжкого вреда здоровью возросло на 29% и составило 40 преступлений (АППГ – 31), средней тяжести вреда здоровью сократилось на 2,8% и составило 35 преступлений (АППГ – 36).

Количество преступлений в сфере незаконного оборота наркотических средств, психотропных и сильнодействующих веществ сократилось на 18,3% и составило 228 (АППГ – 279). Удельный вес сократился на 2,6% и составил 6,8%.

На 21,4% (с 98 до 77) снизилось количество выявленных преступлений экономической направленности. Их удельный вес в общем массиве зарегистрированных преступлений составил 2,3 (3,3%).

Число зарегистрированных преступлений коррупционной направленности сократилось на 54,1% (с 37 до 17), их удельный вес в общем массиве зарегистрированных преступлений составил 0,5% (1,3%).

На 42,3% (с 1 181 до 1 681) возросло число зарегистрированных преступлений, совершенных с использованием информационно-телекоммуникационных технологий или в сфере компьютерной информации.

Число особо тяжких таких преступлений сократилось на 1,1% (с 95 до 94), тяжких возросло на 5,4% (с 483 до 509).

На 12,8% (с 242 до 211) сократилось число краж, в том числе на 12,5% (с 241 до 211) – с банковского счета (п. «г» ч. 3 ст. 158 УК РФ).

На 22% (с 609 до 743) возросло число мошенничеств, на 6% (со 133 до 125) сократилось преступлений линии НОН, совершенных в сфере ИТТ.

Значительно (+381,3%, со 107 до 515) возросло число преступлений, квалифицируемых по ст. 272 УК РФ.

Размер причиненного материального ущерба от преступлений составил 809 938 тыс. рублей (+115%).

Общее возмещение причиненного ущерба составляет 640 967 тыс. рублей (+1954,6%), в том числе наложен арест на имущество на сумму 612 247 тыс. рублей (+5 742,1 %), добровольно погашено материального ущерба на сумму 25 447 тыс. рублей (+150,1%), изъято имущества, денег, ценностей на сумму 3 273 тыс. рублей (-69%).

Удельный вес добровольно погашенного ущерба и изъятого имущества относительно причиненного ущерба (реальная возмещаемость) составляет 3,6% (5,5%).

Количество преступлений, укрытых субъектами регистрации от учета (по

данным раздела 8 формы федерального статистического наблюдения № 4-ЕГС «Сведения о состоянии преступности и результатах расследования преступлений»), возросло на 13,7% (с 307 до 349).

Правоохранительными органами раскрыто 1 234 преступления из числа находившихся в производстве, что на 10,1% меньше, чем за аналогичный период прошлого года (1 372).

Раскрыто 67 преступлений прошлых лет (-39,1%), в том числе 19 тяжких и особо тяжких преступлений (-13,6%).

Не раскрытыми остались 1 336 преступлений (-4,8%).

Остались нераскрытыми 287 краж (-32,8%), 567 мошенничеств (-9,4%), 123 преступления, связанных с незаконным оборотом наркотических средств или психотропных веществ (+61,8%).

Из общего количества нераскрытых преступлений на тяжкие и особо тяжкие преступления приходится 32,2% (в АППГ – 38,4%).

В связи с неустановлением лица, подлежащего привлечению в качестве обвиняемого, не раскрыто 1 295 преступлений (-4,4%), что составляет 96,9% от общего числа нераскрытых преступлений.

Анализ социально-криминологической характеристики преступности свидетельствует, что более 2/3 всех преступлений (815) совершены лицами, ранее совершавшими преступления. Их удельный вес возрос и составил 66,1% (63,8%).

На 39,6% снизилась преступность среди несовершеннолетних (с 53 до 32). Удельный вес преступлений, совершенных несовершеннолетними или при их соучастии, сократился на 1,3% и составил 2,6%.

На 125,8% (с 62 до 140) возросло число преступлений, совершенных в группе. Удельный вес групповой преступности возрос на 6,8% и составил 11,4% (АППГ – 4,5%).

Каждое пятое преступление (19%) совершено лицами в состоянии алкогольного опьянения (АППГ – 24,7%). Количество предварительно расследованных таких преступлений снизилось на 30,3% и составило 235 преступлений (АППГ – 337).

Количество преступлений, совершенных в состоянии наркотического опьянения, сократилось 25% и составило 3.

На 11,1% сократилось количество зарегистрированных преступлений, совершенных в общественных местах (с 812 до 722). Их удельный вес в общем числе зарегистрированных преступлений составил 21,6% (АППГ – 27,5%).

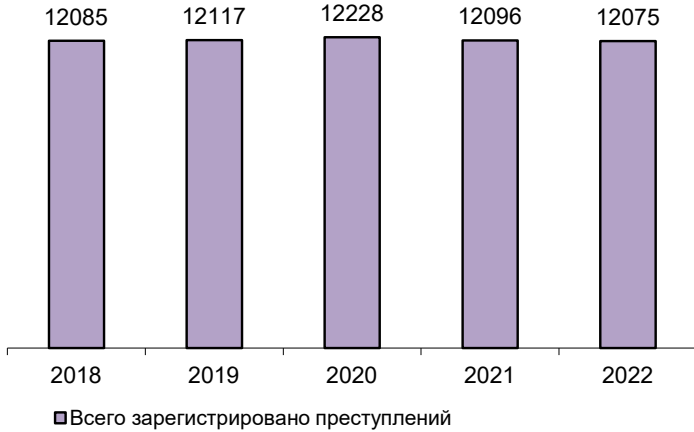
На 38,5% (с 322 до 198) сократилось число зарегистрированных преступлений, совершенных на улицах, площадях, в парках и скверах. Их удельный вес в общем массиве зарегистрированных преступлений сократился и составил 5,9% (АППГ – 10,9%).

Общее число лиц, совершивших преступления, сократилось на 16% (с 1 031 до 866). 31,6% обвиняемых ранее судимы за совершение преступления, а 60,2% – не имеют постоянного источника дохода.

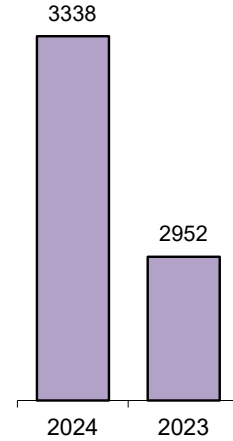
Число несовершеннолетних, совершивших преступления, снизилось на 39,5% (с 43 до 26).

ГРАФИЧЕСКОЕ ПРЕДСТАВЛЕНИЕ ДАННЫХ О СОСТОЯНИИ ПРЕСТУПНОСТИ В МУРМАНСКОЙ ОБЛАСТИ ДИНАМИКА ПРЕСТУПНОСТИ

по годам

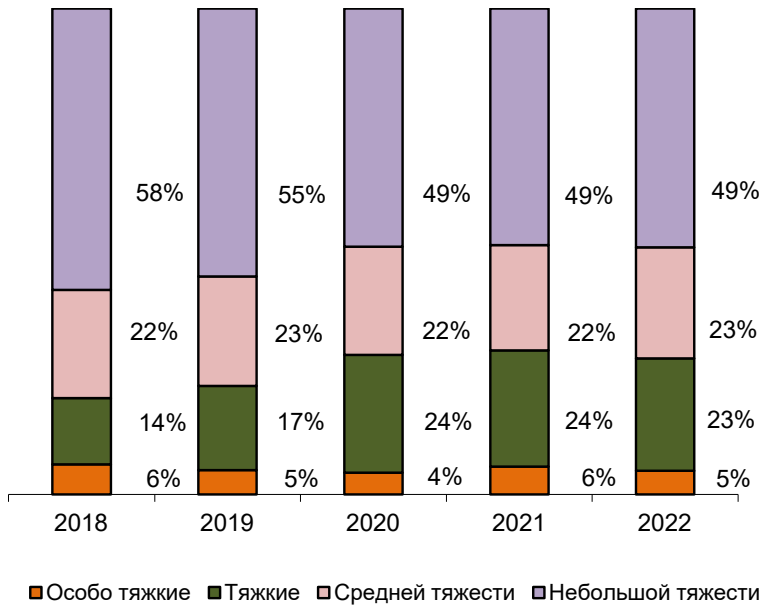


отчетный период

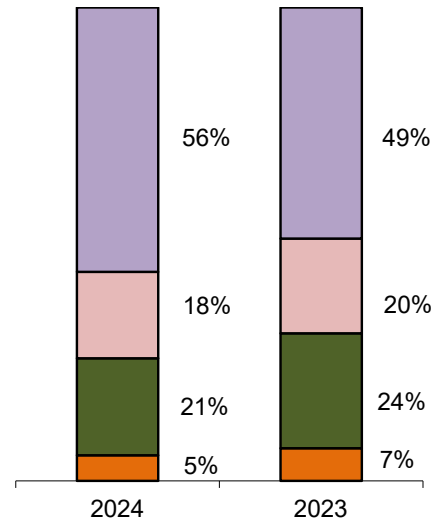


СТРУКТУРА ЗАРЕГИСТРИРОВАННЫХ ПРЕСТУПЛЕНИЙ ПО КАТЕГОРИЯМ

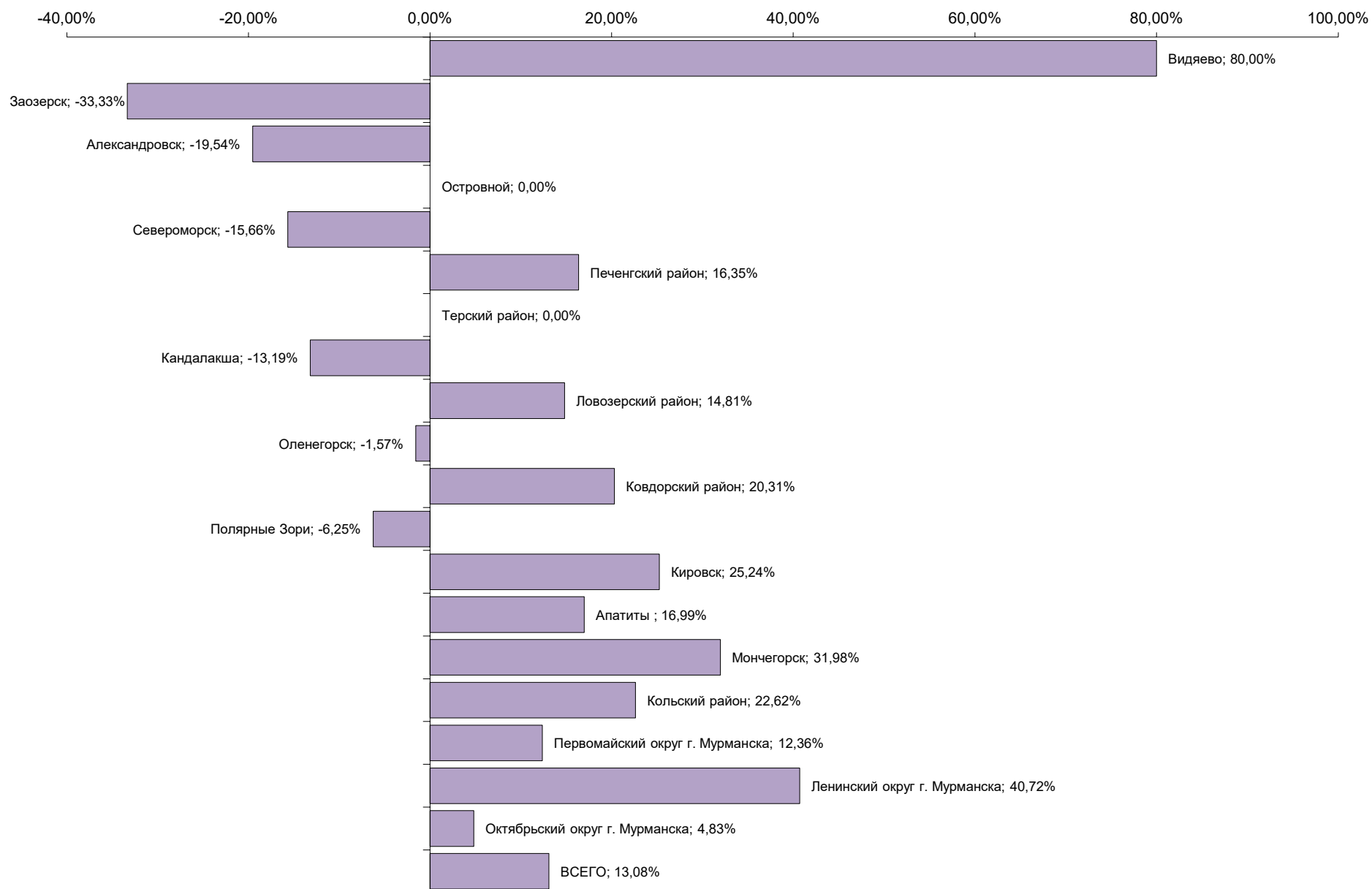
по годам



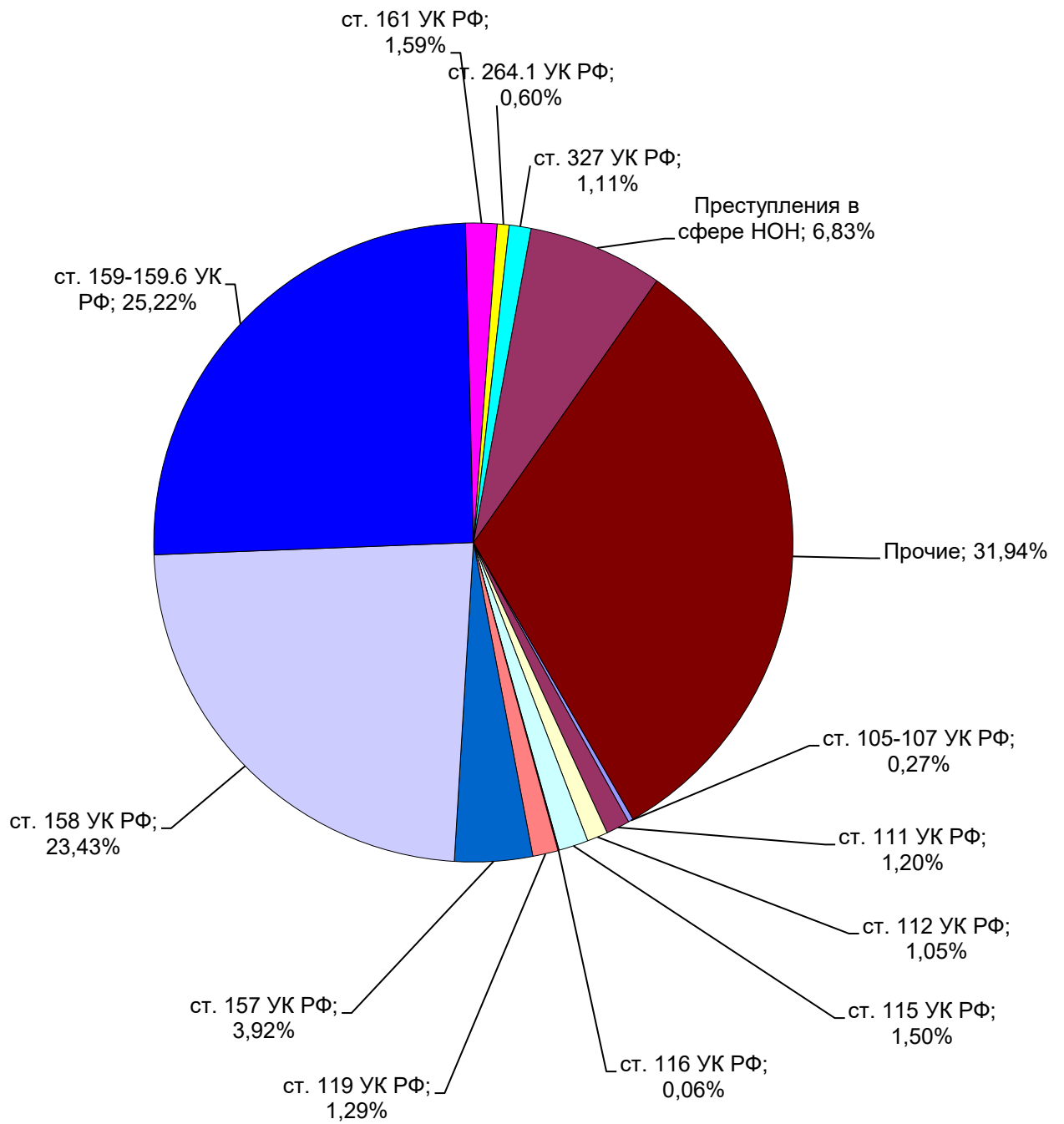
отчетный период



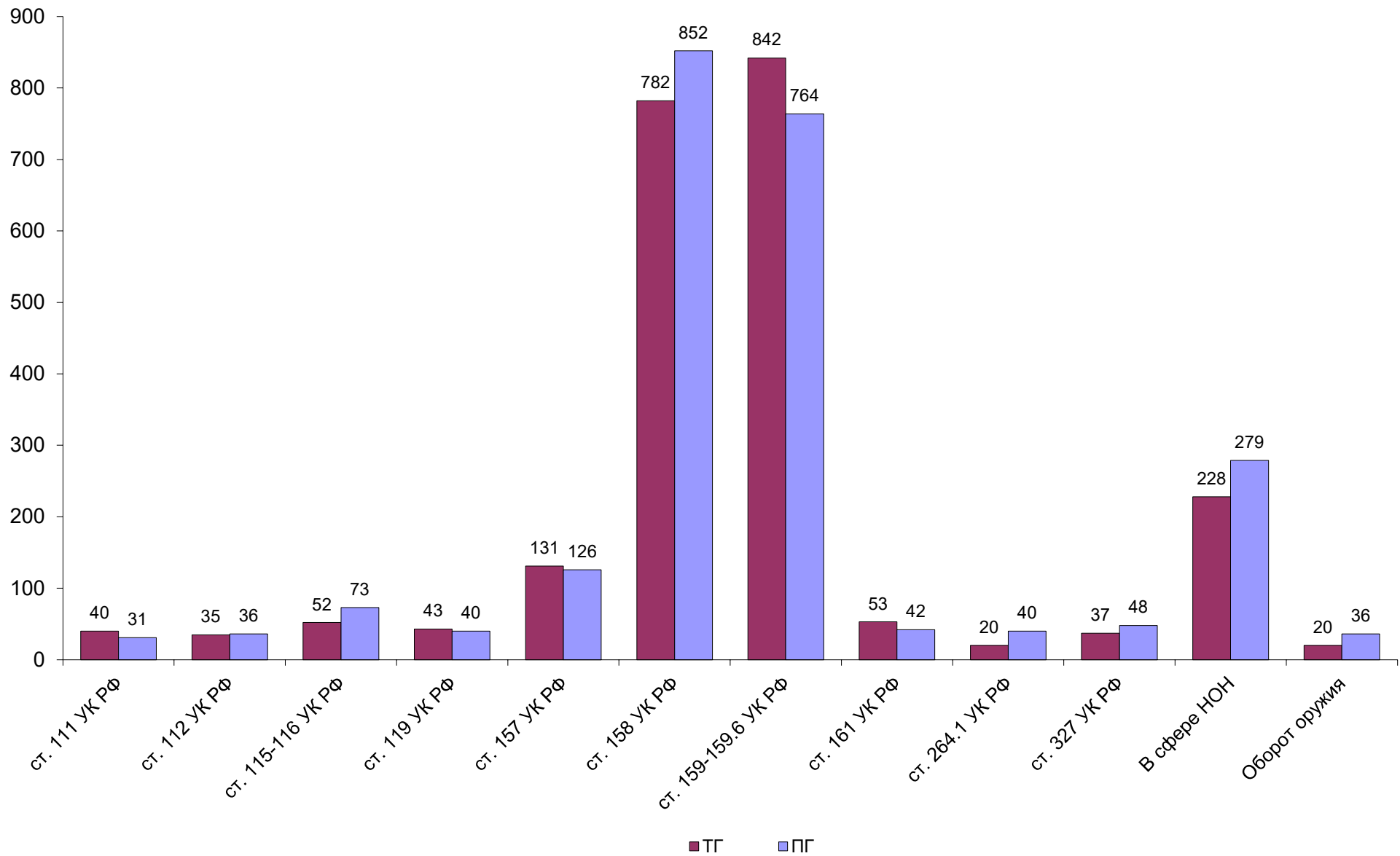
ДИНАМИКА ЗАРЕГИСТРИРОВАННЫХ ПРЕСТУПЛЕНИЙ



СТРУКТУРА ПРЕСТУПНОСТИ (в %)

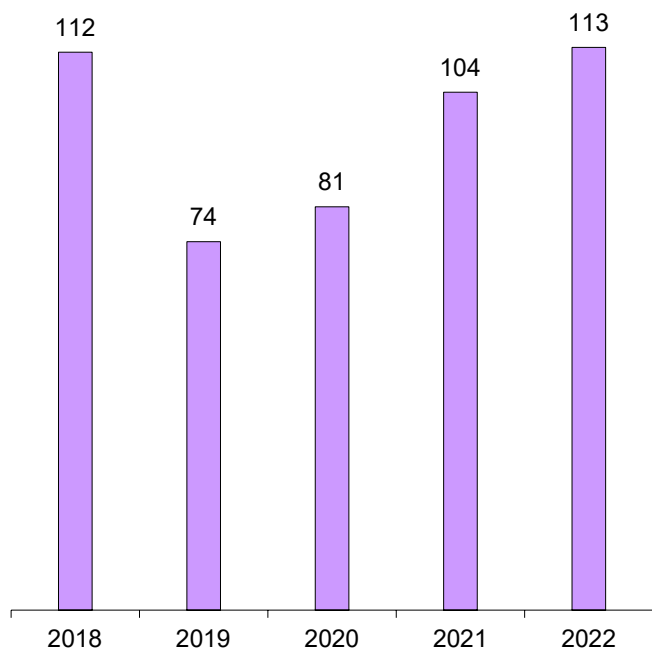


ДИНАМИКА НАИБОЛЕЕ РАСПРОСТРАНЕННЫХ ПРЕСТУПЛЕНИЙ

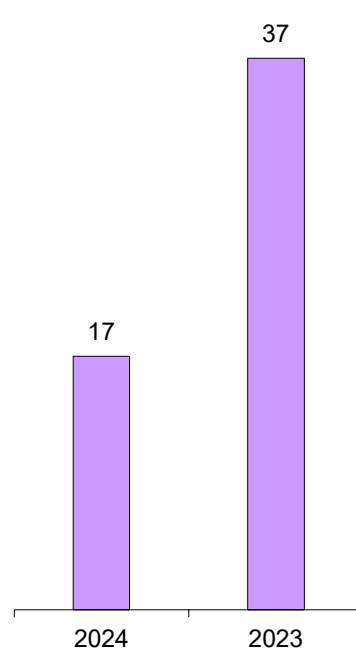


ЗАРЕГИСТРИРОВАНО ПРЕСТУПЛЕНИЙ КОРРУПЦИОННОЙ НАПРАВЛЕННОСТИ

по годам

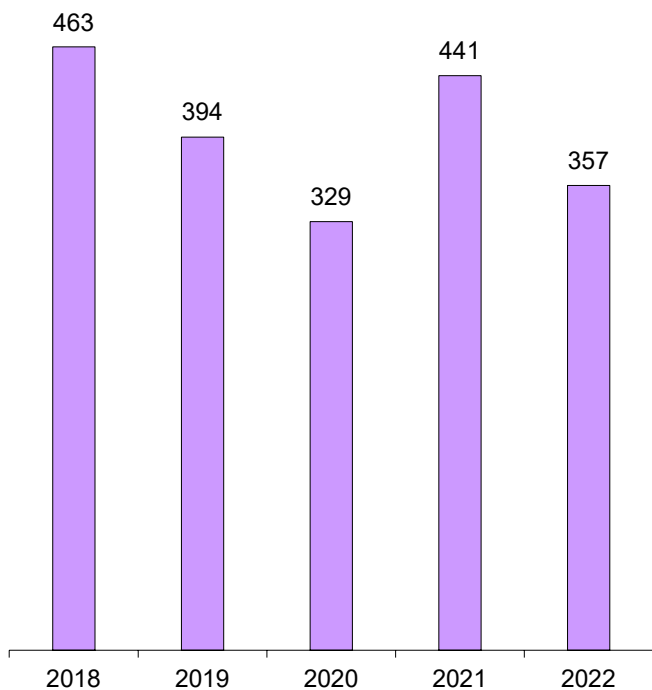


отчетный период

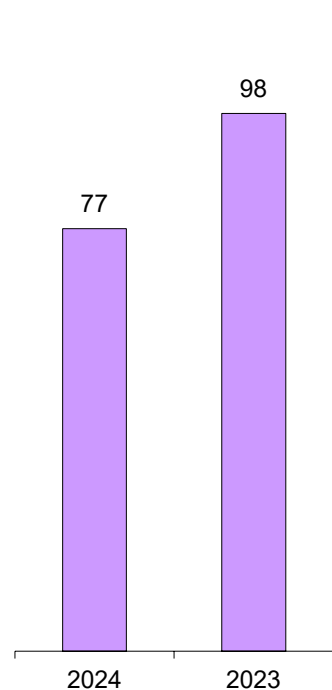


ЗАРЕГИСТРИРОВАНО ПРЕСТУПЛЕНИЙ ЭКОНОМИЧЕСКОЙ НАПРАВЛЕННОСТИ

по годам



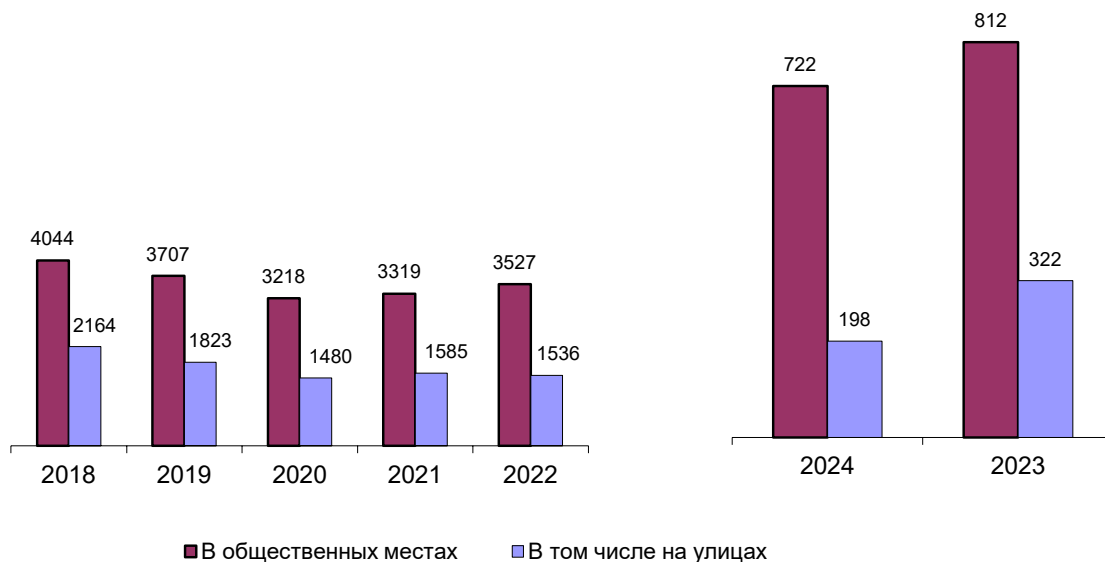
отчетный период



ЗАРЕГИСТРИРОВАНО ПРЕСТУПЛЕНИЙ, СОВЕРШЕННЫХ В ОБЩЕСТВЕННЫХ МЕСТАХ, В Т.Ч. НА УЛИЦАХ

по годам

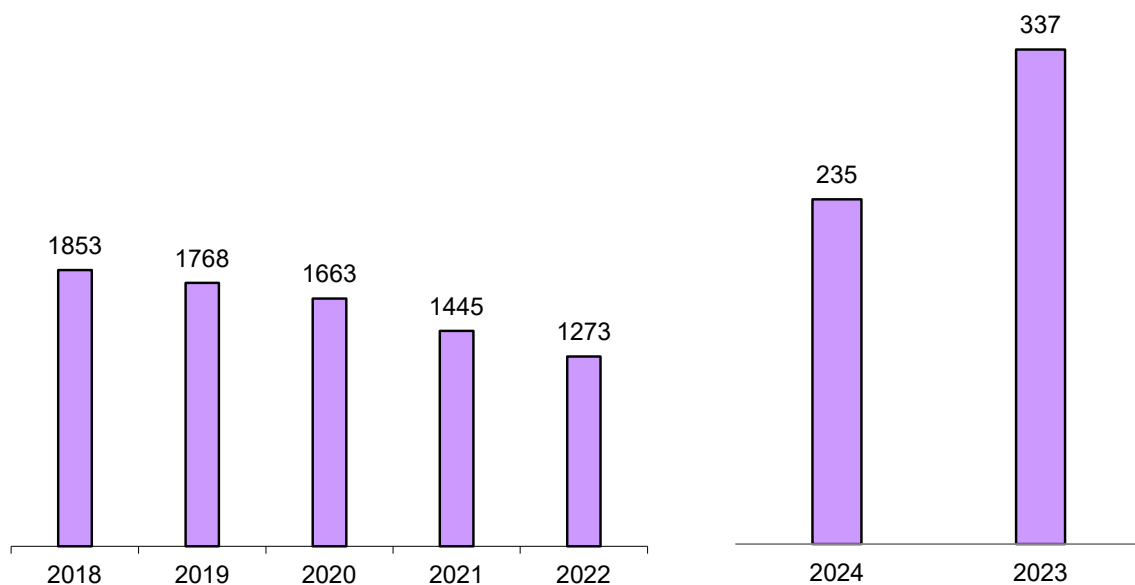
отчетный период



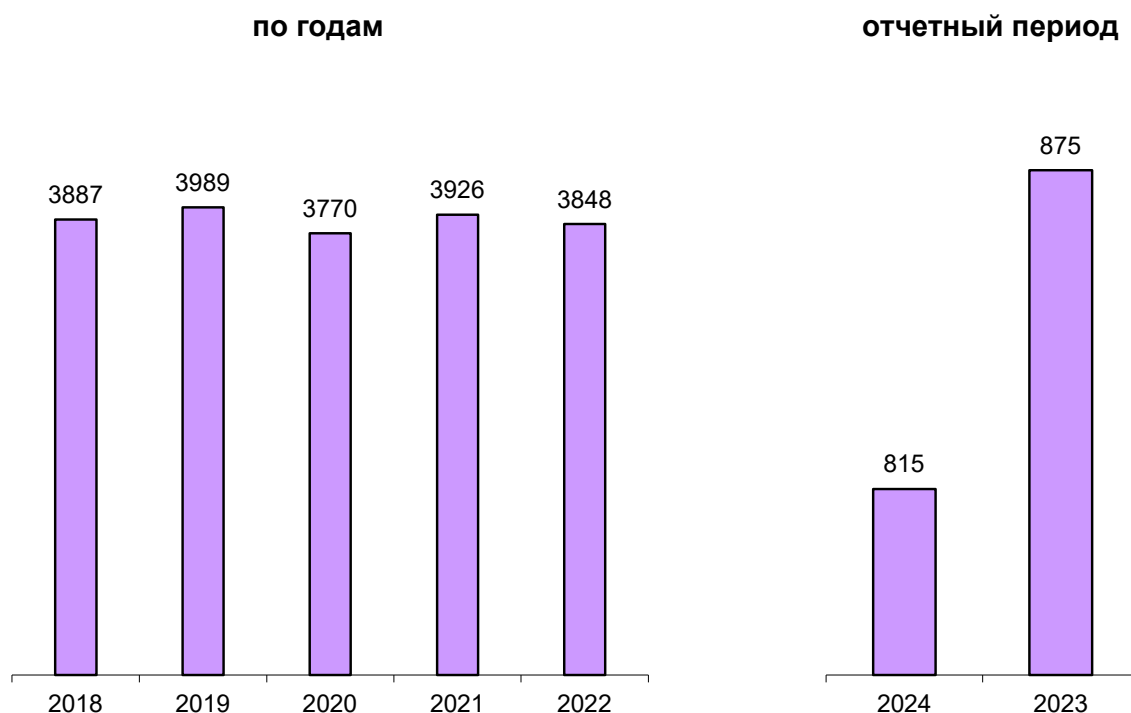
ПРЕДВАРИТЕЛЬНО РАССЛЕДОВАНО ПРЕСТУПЛЕНИЙ, СОВЕРШЕННЫХ В СОСТОЯНИИ АЛКОГОЛЬНОГО ОПЬЯНЕНИЯ

по годам

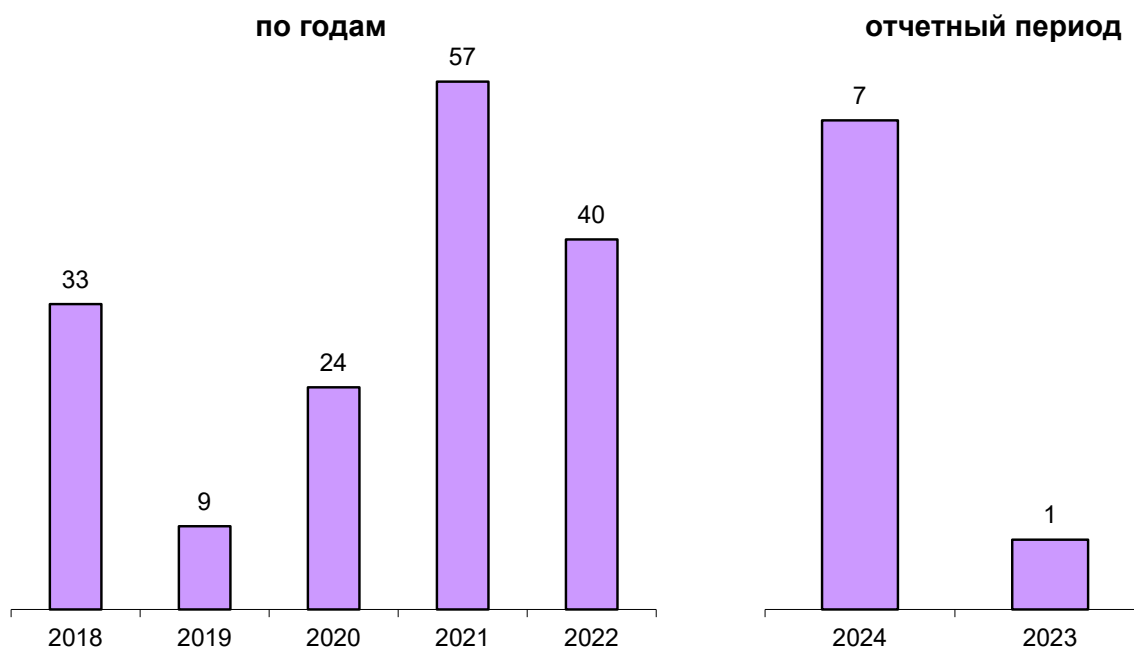
отчетный период



**ПРЕДВАРИТЕЛЬНО РАССЛЕДОВАНО ПРЕСТУПЛЕНИЙ,
СОВЕРШЕННЫХ ЛИЦАМИ, РАНЕЕ СОВЕРШАВШИМИ ПРЕСТУПЛЕНИЯ**



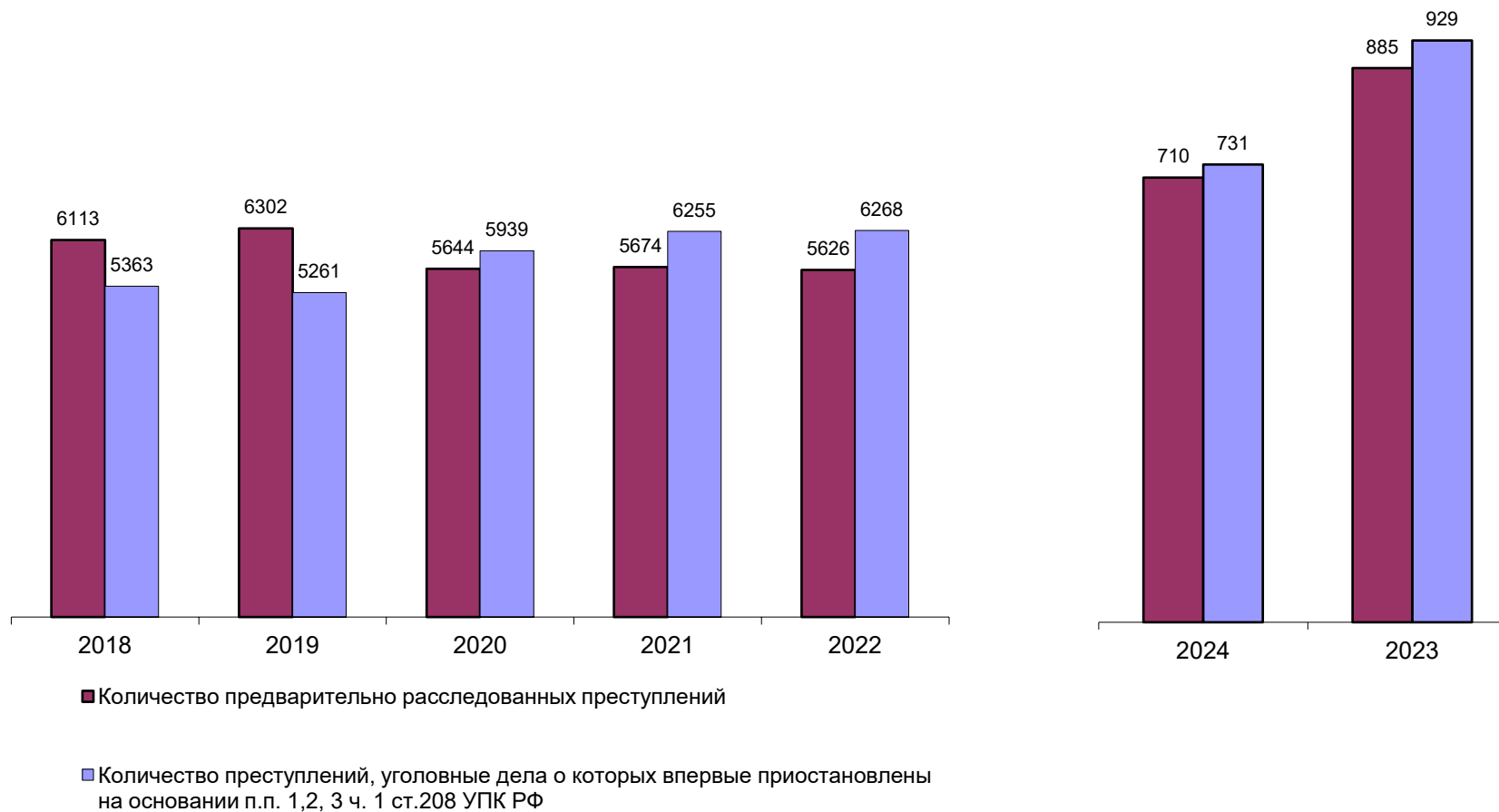
**ПРЕДВАРИТЕЛЬНО РАССЛЕДОВАНО ПРЕСТУПЛЕНИЙ,
СОВЕРШЕННЫХ ОРГАНИЗОВАННОЙ ГРУППОЙ ИЛИ ПРЕСТУПНЫМ
СООБЩЕСТВОМ**



СВЕДЕНИЯ О ПРЕДВАРИТЕЛЬНО РАССЛЕДОВАННЫХ И НЕРАСКРЫТЫХ ПРЕСТУПЛЕНИЯХ

по годам

отчетный период



ОБЩИЕ СВЕДЕНИЯ О СОСТОЯНИИ ПРЕСТУПНОСТИ

	КОЛИЧЕСТВО ПРЕСТУПЛЕНИЙ, ЗАРЕГИСТРИРОВАННЫХ			КОЛИЧЕСТВО ПРЕДВАРИТЕЛЬНО РАССЛЕДОВАННЫХ ПРЕСТУПЛЕНИЙ В ОТЧЕТНОМ ПЕРИОДЕ		ДИНАМИКА +/-	УГОЛОВНЫЕ ДЕЛА О КОТОРЫХ ВПЕРВЫЕ ПРИОСТАНОВЛЕНЫ ПО Ч.1 СТ.208 УПК РФ										ВСЕГО НЕ РАСКРЫТО		ДИНАМИКА +/-	РАСКРЫВАЕМОСТЬ, %		ДИНАМИКА +/-	УДЕЛЬНЫЙ ВЕС, ЗАРЕГИСТРИРОВАННЫХ, %		ДИНАМИКА +/-	ВЫЯВЛЕНО ЛИЦ, СОВЕРШИВШИХ ПРЕСТУПЛЕНИЯ		ДИНАМИКА +/-
	В ОТЧЕТНОМ ПЕРИОДЕ		ДИНАМИКА +/-				П.1	ДИНАМИКА +/-	П.2		ДИНАМИКА +/-	П.3		ДИНАМИКА +/-														
	ТГ	ПГ							ТГ	ПГ		ТГ	ПГ															
	ТГ	ПГ	ДИНАМИКА +/-	ТГ	ПГ	ТГ	ПГ	ТГ	ПГ	ТГ	ПГ	ТГ	ПГ	ТГ	ПГ	ТГ	ПГ	ТГ	ПГ	ТГ	ПГ	ТГ	ПГ	ТГ	ПГ			
ВСЕГО	1	3338	2952	13,08	1234	1372	-10,06	1295	1354	-4,36	21	49	-57,14	20	0	100,00	1336	1403	-4,78	48,02	49,44	-1,43				866	1031	-16,00
ОСОБО ТЯЖКИХ	2	178	203	-12,32	139	89	56,18	75	47	59,57	2	0	100,00	11	0	100,00	88	47	87,23	61,23	65,44	-4,21	5,33	6,88	-1,54	78	76	2,63
ТЯЖКИХ	3	685	717	-4,46	186	202	-7,92	338	483	-30,02	4	9	-55,56	0	0	0,00	342	492	-30,49	35,23	29,11	6,12	20,52	24,29	-3,77	184	212	-13,21
СРЕДНЕЙ ТЯЖЕСТИ	4	611	591	3,38	163	197	-17,26	313	391	-19,95	0	4	-100,00	2	0	100,00	315	395	-20,25	34,10	33,28	0,82	18,30	20,02	-1,72	134	166	-19,28
НЕБОЛЬШОЙ ТЯЖЕСТИ	5	1864	1441	29,35	746	884	-15,61	569	433	31,41	15	36	-58,33	7	0	100,00	591	469	26,01	55,80	65,34	-9,54	55,84	48,81	7,03	470	577	-18,54
ЭКОНОМИЧЕСКОЙ НАПРАВЛЕННОСТИ	6	77	98	-21,43	31	88	-64,77	2	7	-71,43	1	3	-66,67	1	0	100,00	4	10	-60,00	88,57	89,80	-1,22	2,31	3,32	-1,01	30	45	-33,33
ИЗ НИХ НАЛОГОВЫХ ПРЕСТУПЛЕНИЙ	7	4	4	0,00	4	2	100,00	0	0	0,00	0	0	0,00	0	0	0,00	0	0	0,00	100,00	100,00	0,00	0,12	0,14	-0,02	4	2	100,00
КОРРУПЦИОННОЙ НАПРАВЛЕННОСТИ	8	17	37	-54,05	5	63	-92,06	0	0	0,00	0	1	-100,00	0	0	0,00	0	1	-100,00	100,00	98,44	1,56	0,51	1,25	-0,74	5	16	-68,75
ЭКОЛОГИЧЕСКИЕ	9	8	19	-57,89	18	12	50,00	3	7	-57,14	0	1	-100,00	0	0	0,00	3	8	-62,50	85,71	60,00	25,71	0,24	0,64	-0,40	26	14	85,71
ТЕРРОРИСТИЧЕСКОГО ХАРАКТЕРА	10	7	5	40,00	1	1	0,00	0	0	0,00	1	0	100,00	0	0	0,00	1	0	100,00	50,00	100,00	-50,00	0,21	0,17	0,04	2	1	100,00
ЭКСТРЕМИСТСКОЙ НАПРАВЛЕННОСТИ	11	6	3	100,00	2	3	-33,33	0	0	0,00	1	0	100,00	0	0	0,00	1	0	100,00	66,67	100,00	-33,33	0,18	0,10	0,08	2	1	100,00
В СОВЕРШЕННЫХ В СФЕРЕ ЖХХ	12	0	2	-100,00	0	0	0,00	0	0	0,00	0	1	-100,00	0	0	0,00	0	1	-100,00	0,00	0,00	0,00	0,00	0,07	-0,07	1	0	100,00
ТО СВЯЗАННЫХ С ДОЛЕВЫМ УЧАСТИЕМ ГРАЖДАН В СТРОИТЕЛЬСТВЕ МНОГОКВАРТИРНЫХ ДОМОВ	13	0	0	0,00	0	0	0,00	0	0	0,00	0	0	0,00	0	0	0,00	0	0	0,00	0,00	0,00	0,00	0,00	0,00	0,00	0	0	0,00
О СВЯЗАННЫХ С ОБОРОНО-ПРОМЫШЛЕННЫМ КОМПЛЕКСОМ	14	1	4	-75,00	3	2	50,00	0	6	-100,00	0	0	0,00	0	0	0,00	0	6	-100,00	100,00	25,00	75,00	0,03	0,14	-0,11	3	2	50,00
Ч СОВЕРШЕННЫХ В ОСОБО КРУПНОМ РАЗМЕРЕ ЛИБО СОПРЯЖЕННЫХ С ИЗВЛЕЧЕНИЕМ ДОХОДА В ОСОБО КРУПНОМ РАЗМЕРЕ	15	131	92	42,39	14	6	133,33	83	104	-20,19	1	0	100,00	0	0	0,00	84	104	-19,23	14,29	5,45	8,83	3,92	3,12	0,81	20	12	66,67
И СОВЕРШЕННЫХ В КРУПНОМ (ЗНАЧИТЕЛЬНОМ) РАЗМЕРЕ ЛИБО ПРИЧИНИВШИХ КРУПНЫЙ (ЗНАЧИТЕЛЬНЫЙ) УЩЕРБ	16	851	899	-5,34	233	188	23,94	475	637	-25,43	2	9	-77,78	3	0	100,00	480	646	-25,70	32,68	22,54	10,14	25,49	30,45	-4,96	153	157	-2,55
С СВЯЗАННЫХ С НЕЗАКОННЫМ ОБОРОТОМ	17	228	279	-18,28	151	106	42,45	109	72	51,39	1	4	-75,00	13	0	100,00	123	76	61,84	55,11	58,24	-3,13	6,83	9,45	-2,62	82	88	-6,82
	18	20	36	-44,44	14	30	-53,33	3	9	-66,67	0	1	-100,00	0	0	0,00	3	10	-70,00	82,35	75,00	7,35	0,60	1,22	-0,62	12	19	-36,84
СОВЕРШЕННЫХ С ИСПОЛЬЗОВАНИЕМ	19	5	7	-28,57	5	5	0,00	0	1	-100,00	0	0	0,00	0	0	0,00	0	1	-100,00	100,00	83,33	16,67	0,15	0,24	-0,09	8	4	100,00
ИЗ НИХ	20	3	4	-25,00	2	2	0,00	0	0	0,00	0	0	0,00	0	0	0,00	0	0	0,00	100,00	100,00	0,00	0,09	0,14	-0,05	5	2	150,00
	21	0	0	0,00	0	0	0,00	0	0	0,00	0	0	0,00	0	0	0,00	0	0	0,00	0,00	0,00	0,00	0,00	0,00	0,00	0	0	0,00
СОВЕРШЕННЫХ	22	3267	2879	13,48	1204	1316	-8,51	1269	1321	-3,94	19	47	-59,57	20	0	100,00	1308	1368	-4,39	47,93	49,03	-1,10	97,87	97,53	0,35	0	0	0,00
В ГОРОДАХ И ПОСЕЛКАХ ГОРОДСКОГО ТИПА	23	68	73	-6,85	30	56	-46,43	26	33	-21,21	0	2	-100,00	0	0	0,00	26	35	-25,71	53,57	61,54	-7,97	2,04	2,47	-0,44	0	0	0,00
В СЕЛЬСКОЙ МЕСТНОСТИ																												

СВЕДЕНИЯ О ПРЕСТУПЛЕНИЯХ, ПРЕДВАРИТЕЛЬНО РАССЛЕДОВАННЫХ СУБЪЕКТАМИ УЧЕТА

		ВСЕГО	КОЛИЧЕСТВО ПРЕСТУПЛЕНИЙ, УГОЛОВНЫЕ ДЕЛА ПО КОТОРЫМ ПРЕДВАРИТЕЛЬНО РАССЛЕДОВАНЫ СОТРУДНИКАМИ																											
			СЛЕДСТВЕННЫХ ОРГАНОВ СЛЕДСТ ВЕННОГО КОМИТЕТА РОССИЙСКОЙ ФЕДЕРАЦИИ		ДИНА- МИКА +/-	ОРГАНОВ ВНУТРЕННИХ ДЕЛ		ДИНА- МИКА +/-	ОРГАНОВ ФЕДЕ РАЛЬНОЙ СЛУЖБЫ БЕЗОПАСНОСТИ		ДИНА- МИКА +/-	ТАМОЖЕННЫХ ОРГАНОВ		ДИНА- МИКА +/-	ОРГАНОВ ФЕДЕРАЛЬНОЙ СЛУЖБЫ СУДЕБНЫХ ПРИСТАВОВ		ДИНА- МИКА +/-	ОГРАНОВ ГОСУДАРСТ ВЕННОГО ПОЖАРНОГО НАДЗОРА		ДИНА- МИКА +/-										
																					ТГ	ПГ	ТГ	ПГ	ТГ	ПГ	ТГ	ПГ	ТГ	ПГ
ВСЕГО	1	1234	171	220	-22,27	958	1057	-9,37	20	12	66,67	0	0	0,00	85	81	4,94	0	0	0,00										
ОСОБО ТЯЖКИХ	2	139	87	48	81,25	48	40	20,00	4	1	300,00	0	0	0,00	0	0	0,00	0	0	0,00										
ТЯЖКИХ	3	186	33	39	-15,38	148	159	-6,92	5	4	25,00	0	0	0,00	0	0	0,00	0	0	0,00										
СРЕДНЕЙ ТЯЖЕСТИ	4	163	17	24	-29,17	135	169	-20,12	11	4	175,00	0	0	0,00	0	0	0,00	0	0	0,00										
НЕБОЛЬШОЙ ТЯЖЕСТИ	5	746	34	109	-68,81	627	689	-9,00	0	3	-100,00	0	0	0,00	85	81	4,94	0	0	0,00										
ЭКОНОМИЧЕСКОЙ НАПРАВЛЕННОСТИ	6	31	9	54	-83,33	18	33	-45,45	4	1	300,00	0	0	0,00	0	0	0,00	0	0	0,00										
ИЗ НИХ																														
НАЛОГОВЫХ ПРЕСТУПЛЕНИЙ	7	4	3	2	50,00	1	0	100,00	0	0	0,00	0	0	0,00	0	0	0,00	0	0	0,00										
КОРРУПЦИОННОЙ НАПРАВЛЕННОСТИ	8	5	1	51	-98,04	1	11	-90,91	3	1	200,00	0	0	0,00	0	0	0,00	0	0	0,00										
ЭКОЛОГИЧЕСКИЕ	9	18	0	1	-100,00	12	7	71,43	6	4	50,00	0	0	0,00	0	0	0,00	0	0	0,00										
ТЕРРОРИСТИЧЕСКОГО ХАРАКТЕРА	10	1	0	0	0,00	0	0	0,00	1	1	0,00	0	0	0,00	0	0	0,00	0	0	0,00										
ЭКСТРЕМИСТСКОЙ НАПРАВЛЕННОСТИ	11	2	0	0	0,00	0	0	0,00	2	3	-33,33	0	0	0,00	0	0	0,00	0	0	0,00										
СОВЕРШЕННЫХ В СФЕРЕ ЖКХ	12	0	0	0	0,00	0	0	0,00	0	0	0,00	0	0	0,00	0	0	0,00	0	0	0,00										
СВЯЗАННЫХ С ОБОРОННО-ПРОМЫШЛЕННЫМ КОМПЛЕКСОМ	13	3	2	1	100,00	1	1	0,00	0	0	0,00	0	0	0,00	0	0	0,00	0	0	0,00										
СВЯЗАННЫХ С НЕЗАКОННЫМ ОБОРОТОМ																														
НАРКОТИЧЕСКИХ СРЕДСТВ, ПСИХОТРОПНЫХ ВЕЩЕСТВ ИЛИ ИХ АНАЛОГОВ, СИЛЬ-НОДЕЙСТВУЮЩИХ ВЕЩЕСТВ	16	151	54	5	980,00	93	100	-7,00	4	1	300,00	0	0	0,00	0	0	0,00	0	0	0,00										
ОРУЖИЯ	17	14	0	2	-100,00	14	27	-48,15	0	1	-100,00	0	0	0,00	0	0	0,00	0	0	0,00										

СВЕДЕНИЯ О ЗАРЕГИСТРИРОВАННЫХ ПРЕСТУПЛЕНИЯХ ПО ОТДЕЛЬНЫМ ВИДАМ

	ИЗ ЧИСЛА НАХОДЯЩИХСЯ В ПРОИЗВОДСТВЕ																								
	КОЛИЧЕСТВО ПРЕСТУПЛЕНИЙ, ЗАРЕГИСТРИРОВАННЫХ В ОТЧЕТНОМ ПЕРИОДЕ		ДИНАМИКА +/-	КОЛИЧЕСТВО ПРЕДВАРИТЕЛЬНО РАССЛЕДОВАННЫХ ПРЕСТУПЛЕНИЙ В ОТЧЕТНОМ ПЕРИОДЕ		ДИНАМИКА +/-	КОЛИЧЕСТВО ПРЕСТУПЛЕНИЙ УГОЛОВНЫЕ ДЕЛА О КОТОРЫХ ВПЕРВЫЕ ПРИОСТАНОВЛЕНЫ ПО Ч.1 СТ.208 УПК РФ										ВСЕГО НЕ РАСКРЫТО		ДИНАМИКА +/-	РАСКРЫВАЕМОСТЬ, %		ДИНАМИКА +/-	УДЕЛЬНЫЙ ВЕС, ЗАРЕГИСТРИРОВАННЫХ, %		ДИНАМИКА +/-
							п.1		п.2		п.3														
	ТГ	ПГ	ТГ	ПГ	ТГ	ПГ	ДИНАМИКА +/-	ТГ	ПГ	ДИНАМИКА +/-	ТГ	ПГ	ДИНАМИКА +/-	ТГ	ПГ	ТГ	ПГ	ТГ	ПГ	ТГ	ПГ				
ВСЕГО	3338	2952	13,08	1234	1372	-10,06	1295	1354	-4,36	21	49	-57,14	20	0	100,00	1336	1403	-4,78	48,02	49,44	-1,43	0,27	0,37	-0,10	
УБИЙСТВО И ПОКУШЕНИЕ НА УБИЙСТВО. СТ.СТ. 30, 105,106,107 УК РФ	9	11	-18,18	12	13	-7,69	0	0	0,00	0	0	0,00	0	0	0,00	0	0	0,00	0,00	0,00	0,00	0,20	0,20	0,00	
УМЫШЛЕННОЕ ПРИЧИНЕНИЕ ТЯЖКОГО ВРЕДА ЗДОРОВЬЮ. СТ.111 УК РФ	40	31	29,03	32	33	-3,03	0	0	0,00	0	0	0,00	0	0	0,00	0	0	0,00	100,00	100,00	0,00	1,20	1,05	0,15	
ИЗ НИХ ПОВЛЕКШЕЕ ПО НЕОСТОРОЖНОСТИ СМЕРТЬ ПОТЕРПЕВШЕГО Ч.4 СТ.111 УК РФ	5	9	-44,44	5	8	-37,50	0	0	0,00	0	0	0,00	0	0	0,00	0	0	0,00	100,00	100,00	0,00	0,15	0,30	-0,16	
УМЫШЛЕННОЕ ПРИЧИНЕНИЕ СРЕДНЕЙ ТЯЖЕСТИ ВРЕДА ЗДОРОВЬЮ. СТ.112 УК РФ	35	36	-2,78	13	22	-40,91	6	11	-45,45	1	0	100,00	0	0	0,00	7	11	-36,36	65,00	66,67	-1,67	1,05	1,22	-0,17	
УМЫШЛЕННОЕ ПРИЧИНЕНИЕ ЛЕГКОГО ВРЕДА ЗДОРОВЬЮ. СТ.115 УК РФ	50	66	-24,24	28	43	-34,88	4	11	-63,64	0	0	100,00	1	0	100,00	5	11	-54,55	84,85	79,63	5,22	1,50	2,24	-0,74	
ПОБОИ. СТ.116 УК РФ	2	7	-71,43	0	1	-100,00	0	4	-100,00	0	0	0,00	0	0	0,00	0	4	-100,00	0,00	20,00	-20,00	0,06	0,24	-0,18	
УГРОЗА УБИЙСТВОМ. СТ.119 УК РФ	43	40	7,50	34	35	-2,86	4	3	33,33	0	0	0,00	1	0	100,00	5	3	66,67	87,18	92,11	-4,93	1,29	1,36	-0,07	
ИЗНАСИЛОВАНИЕ И ПОКУШЕНИЕ НА ИЗНАСИЛОВАНИЕ. СТ.30, 131 УК РФ	1	1	0,00	2	1	100,00	0	0	0,00	0	0	0,00	0	0	0,00	0	0	0,00	100,00	100,00	0,00	0,03	0,03	0,00	
ПОЛОВОЕ СНОШЕНИЕ И ИНЫЕ ДЕЙСТВИЯ СЕКСУАЛЬНОГО ХАРАКТЕРА С ЛИЦОМ, НЕ ДОСТИГШИМ 16-ТИ ЛЕТ. СТ.134 УК РФ	3	7	-57,14	2	5	-60,00	0	0	0,00	0	0	0,00	0	0	0,00	0	0	0,00	100,00	100,00	0,00	0,09	0,24	-0,15	
НАРУШЕНИЕ АВТОРСКИХ И СМЕЖНЫХ ПРАВ, ИЗОБРЕТАТЕЛЬСКИХ И ПАТЕНТНЫХ ПРАВ. СТ.146,147 УК РФ	0	0	0,00	0	0	0,00	0	0	0,00	0	0	0,00	0	0	0,00	0	0	0,00	0,00	0,00	0,00	0,00	0,00	0,00	0,00
ВОПЛЕЧЕНИЕ НЕСОВЕРШЕННОЛЕТНЕГО В СОВЕРШЕНИЕ ПРЕСТУПЛЕНИЯ ИЛИ АНТИОБЩЕСТВЕННЫХ ДЕЙСТВИЙ. СТ.150, 151 УК	0	1	-100,00	0	0	0,00	0	0	0,00	0	0	0,00	0	0	0,00	0	0	0,00	0,00	0,00	0,00	0,00	0,00	0,03	-0,03
ИЗ НИХ Ч.4 СТ.150 УК РФ	0	0	0,00	0	0	0,00	0	0	0,00	0	0	0,00	0	0	0,00	0	0	0,00	0,00	0,00	0,00	0,00	0,00	0,00	0,00
НЕИСПОЛНЕНИЕ ОБЯЗАННОСТЕЙ ПО ВОСПИТАНИЮ НЕСОВЕРШЕННОЛЕТНЕГО. СТ.156 УК РФ	1	2	-50,00	0	0	0,00	2	0	100,00	0	0	0,00	0	0	0,00	2	0	100,00	0,00	0,00	0,00	0,00	0,03	0,07	-0,04
ЗЛОСТНОЕ УКЛОНЕНИЕ ОТ УПЛАТЫ СРЕДСТВ НА СОДЕРЖАНИЕ ДЕТЕЙ ИЛИ НЕТРУДОСПОСОБНЫХ РОДИТЕЛЕЙ. СТ.157 УК РФ	131	126	3,97	79	77	2,60	0	0	0,00	3	13	-76,92	0	0	0,00	3	13	-76,92	96,34	85,56	10,79	3,92	4,27	-0,34	
ИЗ НИХ Ч.4 СТ.157 УК РФ	782	852	-8,22	353	409	-13,69	281	412	-31,80	6	15	-60,00	0	0	0,00	287	427	-32,79	55,16	48,92	6,23	23,43	28,86	-5,43	
ИЗ НИХ Ч.4 СТ.157 УК РФ	842	764	10,21	83	62	33,87	564	622	-9,32	1	4	-75,00	2	0	100,00	567	626	-9,42	12,77	9,01	3,76	25,22	25,88	0,00	
ИЗ НИХ Ч.4 СТ.157 УК РФ	817	723	13,00	54	37	45,95	564	615	-8,29	1	3	-66,67	1	0	100,00	566	618	-8,41	8,71	5,65	3,06	24,48	24,49	-0,02	
ИЗ НИХ Ч.4 СТ.157 УК РФ	13	24	-45,83	4	13	-69,23	0	0	0,00	0	1	-100,00	0	0	0,00	0	1	-100,00	100,00	92,86	7,14	0,39	0,81	-0,42	
ИЗ НИХ Ч.4 СТ.157 УК РФ	53	42	26,19	48	38	26,32	0	2	-100,00	0	1	-100,00	0	0	0,00	0	3	-100,00	100,00	92,68	7,32	1,59	1,42	0,17	
ИЗ НИХ Ч.4 СТ.157 УК РФ	2	2	0,00	2	3	-33,33	0	0	0,00	0	0	0,00	0	0	0,00	0	0	0,00	100,00	100,00	0,00	0,06	0,07	-0,01	
ИЗ НИХ Ч.4 СТ.157 УК РФ	24	26	-7,69	2	2	0,00	26	21	23,81	0	0	0,00	0	0	0,00	26	21	23,81	7,14	8,70	-1,55	0,72	0,88	-0,16	
УМЫШЛЕННОЕ УНИЧТОЖЕНИЕ ИЛИ ПОВРЕЖДЕНИЕ ИМУЩЕСТВА, СОВЕРШЕННЫЕ ИЗ ХУЛИГАНСКИХ ПОБУЖДЕНИЙ, ПУТЕМ ПОДЖОГА, ВЗРЫВА ИЛИ ИНЫМ ОБЩЕСТВАНОСНЫМ СПОСОБОМ ЛИБО ПОВЛЕКШЕЕ ПО НЕОСТОРОЖНОСТИ СМЕРТЬ ЧЕЛОВЕКА ИЛИ ИНЫЕ ТЯЖКИЕ ПОСЛЕДСТВИЯ. Ч.2 СТ.167 УК	4	9	-55,56	2	4	-50,00	1	5	-80,00	0	0	0,00	0	0	0,00	1	5	-80,00	66,67	44,44	22,22	0,12	0,30	-0,19	
ИЗГОТОВЛЕНИЕ ИЛИ СБЫТ ПОДДЕЛЬНЫХ ДЕНЕГ ИЛИ ЦЕННЫХ БУМАГ. СТ. 186 УК РФ	5	3	66,67	0	0	0,00	2	0	100,00	0	0	0,00	0	0	0,00	2	0	100,00	0,00	0,00	0,00	0,15	0,10	0,05	
БАНДИТИЗМ. СТ.209 УК	0	0	0,00	0	0	0,00	0	0	0,00	0	0	0,00	0	0	0,00	0	0	0,00	0,00	0,00	0,00	0,00	0,00	0,00	
ОРГАНИЗАЦИЯ ПРЕСТУПНОГО СООБЩЕСТВА (ПРЕСТУПНОЙ ОРГАНИЗАЦИИ) ИЛИ УЧАСТИЕ ВНЕМ (НЕИ) СТ.210 УК	0	0	0,00	0	0	0,00	0	0	0,00	0	0	0,00	0	0	0,00	0	0	0,00	0,00	0,00	0,00	0,00	0,00	0,00	
ХУЛИГАНСТВО. СТ.213 УК	3	3	0,00	1	1	0,00	0	0	0,00	0	0	0,00	0	0	0,00	0	0	0,00	100,00	100,00	0,00	0,09	0,10	-0,01	
НЕЗАКОННЫЕ ПРИОБРЕТЕНИЕ, ПЕРЕДАЧА, СБЫТ, ХРАНЕНИЕ, ПЕРЕВОЗКА ИЛИ НОШЕНИЕ ОРУЖИЯ, ЕГО ОСНОВНЫХ ЧАСТЕЙ, БОЕПРИПАСОВ, ВЗРЫВАЧАТЫХ ВЕЩЕСТВ И ВЗРЫВНЫХ УСТРОЙСТВ. СТ.222 УК	17	17	0,00	12	20	-40,00	2	4	-50,00	0	1	-100,00	0	0	0,00	2	5	-60,00	85,71	80,00	5,71	0,51	0,58	-0,07	
НЕЗАКОННОЕ ПРИОБРЕТЕНИЕ, ПЕРЕДАЧА, СБЫТ, ХРАНЕНИЕ, ПЕРЕВОЗКА ИЛИ НОШЕНИЕ ВВ И ВУ. СТ.222.1 УК РФ	2	15	-86,67	2	9	-77,78	0	1	-100,00	0	0	0,00	0	0	0,00	0	1	-100,00	100,00	90,00	10,00	0,06	0,51	-0,45	
НЕЗАКОННОЕ ИЗГОТОВЛЕНИЕ ОРУЖИЯ. СТ.223 УК РФ	0	4	-100,00	0	1	-100,00	0	1	-100,00	0	0	0,00	0	0	0,00	0	1	-100,00	0,00	50,00	-50,00	0,00	0,14	-0,14	
НЕЗАКОННЫЕ ПРИОБРЕТЕНИЕ, ХРАНЕНИЕ, ПЕРЕВОЗКА, ИЗГОТОВЛЕНИЕ, ПЕРЕРАБОТКА НАРКОТИЧЕСКИХ СРЕДСТВ, ПСИХОТРОПНЫХ ВЕЩЕСТВ ИЛИ ИХ АНАЛОГОВ, А ТАКЖЕ НЕЗАКОННЫЕ ПРИОБРЕТЕНИЕ, ХРАНЕНИЕ, ПЕРЕВОЗКА РАСТЕНИЙ, СОДЕРЖАЩИХ НАРКОТИЧЕСКИЕ СРЕДСТВА ИЛИ ПСИХОТРОПНЫЕ ВЕЩЕСТВА, ЛИБО ИХ ЧАСТЕЙ, СО-ДЕРЖАЩИХ НАРКОТИЧЕСКИЕ СРЕДСТВА ИЛИ ПСИХОТРОПНЫЕ ВЕЩЕСТВА. СТ. 228 УК РФ	55	60	-8,33	49	51	-3,92	1	4	-75,00	1	4	-75,00	2	0	100,00	4	8	-50,00	92,45	86,44	6,01	1,65	2,03	-0,38	
НЕЗАКОННЫЕ ПРОИЗВОДСТВО, СБЫТ ИЛИ ПЕРЕСЫЛКА НАРКОТИЧЕСКИХ СРЕДСТВ, ПСИХОТРОПНЫХ ВЕЩЕСТВ ИЛИ ИХ АНАЛОГОВ, А ТАКЖЕ НЕЗАКОННЫЕ СБЫТ ИЛИ ПЕРЕСЫЛКА РАСТЕНИЙ, СОДЕРЖАЩИХ НАРКОТИЧЕСКИЕ СРЕДСТВА ИЛИ ПСИХОТРОПНЫЕ ВЕЩЕСТВА, ЛИБО ИХ ЧАСТЕЙ, СОДЕРЖАЩИХ НАРКОТИЧЕСКИЕ СРЕДСТВА ИЛИ ПСИХОТРОПНЫЕ ВЕЩЕСТВА. СТ. 228.1 УК РФ	171	218	-21,56	100	51	96,08	108	68	58,82	0	0	0,00	11	0	100,00	119	68	75,00	45,66	42,86	2,80	5,12	7,38	-2,26	
НАРУШЕНИЕ ПРАВИЛ ДОРОЖНОГО ДВИЖЕНИЯ И ЭКСПЛУАТАЦИИ ТРАНСПОРТНЫХ СРЕДСТВ СТ. 284 УК	47	31	51,61	18	22	-18,18	3	3	0,00	0	1	-100,00	0	0	0,00	3	4	-25,00	85,71	84,62	1,10	1,41	1,05	0,36	
ИЗ НИХ Ч.3 СТ.284 УК РФ	6	11	-45,45	2	3	-33,33	0	0	0,00	0	0	0,00	0	0	0,00	0	0	0,00	100,00	100,00	0,00	0,18	0,37	-0,19	
ИЗ НИХ Ч.3 СТ.284 УК РФ	0	1	-100,00	1	4	-75,00	0	0	0,00	0	1	-100,00	0	0	0,00	0	1	-100,00	100,00	80,00	20,00	0,00	0,03	-0,03	
НАРУШЕНИЕ ПДД ЛИЦОМ, ПОДВЕРЖЕННЫМ АДМИНИСТРАТИВНОМУ НАКАЗАНИЮ. СТ.264.1 УК РФ	20	40	-50,00	19	56	-66,07	0	0	0,00	1	2	-50,00	0	0	0,00	1	2	-50,00	95,00	96,55	-1,55	0,60	1,36	-0,76	
ПРОТИВ ГОСУДАРСТВЕННОЙ ВЛАСТИ, ИНТЕРЕСОВ ГОСУДАРСТВЕННОЙ СЛУЖБЫ И СЛУЖБЫ В ОРГАНАХ МЕСТНОГО САМОУПРАВЛЕНИЯ (ГЛАВА 30 УК РФ)	9	16	-43,75	2	86	-97,67	0	0	0,00	0	0	0,00	0	0	0,00	0	0	0,00	100,00	100,00	0,00	0,27	0,54	-0,27	
ИЗ НИХ Ч.4 СТ.284 УК РФ	2	0	100,00	1	1	0,00	0	0	0,00	0	0	0,00	0	0	0,00	0	0	0,00	100,00	100,00	0,00	0,06	0,00	0,06	
ИЗ НИХ Ч.4 СТ.284 УК РФ	0	0	0,00	0	0	0,00	0	0	0,00	0	0	0,00	0	0	0,00	0	0	0,00	0,00	0,00	0,00	0,00	0,00	0,00	
ИЗ НИХ Ч.4 СТ.284 УК РФ	2	2	0,00	0	1	-100,00	0	0	0,00	0	0	0,00	0	0	0,00	0	0	0,00	0,00	100,00	-100,00	0,06	0,07	-0,01	
ИЗ НИХ Ч.4 СТ.284 УК РФ	3	8	-62,50	0	10	-100,00	0	0	0,00	0	0	0,00	0	0	0,00	0	0	0,00	0,00	100,00	-100,00	0,09	0,27	-0,18	
ИЗ НИХ Ч.4 СТ.284 УК РФ	1	0	100,00	0	2	-100,00	0	0	0,00	0	0	0,00	0	0	0,00	0	0	0,00	0,00	100,00	-100,00	0,03	0,00	0,03	
ИЗ НИХ Ч.4 СТ.284 УК РФ	0	0	0,00	0	0	0,00	0	0	0,00	0	0	0,00	0	0	0,00	0	0	0,00	0,00	100,00	0,00	0,00	0,00	0,00	
ИЗ НИХ Ч.4 СТ.284 УК РФ	0	2	-100,00	0	46	-100,00	0	0	0,00	0	0	0,00	0	0	0,00	0	0	0,00	0,00	100,00	-100,00	0,00	0,07	-0,07	
ИЗ НИХ Ч.4 СТ.284 УК РФ	0	1	-100,00																						

ХАРАКТЕРИСТИКА ЛИЦ, СОВЕРШИВШИХ ПРЕСТУПЛЕНИЯ

		ВСЕГО		ДИНА- МИКА +/-	В ТОМ ЧИСЛЕ								
					ЖЕНЩИН		ДИНА- МИКА +/-	НЕСОВЕРШЕН- НОЛЕТНИХ		ДИНА- МИКА +/-			
					ТГ	ПГ		ТГ	ПГ				
ВЫЯВЛЕНО ЛИЦ, СОВЕРШИВШИХ ПРЕСТУПЛЕНИЯ		1	866	1031	-16,00	174	177	-1,69	26	43	-39,53		
В Т О М Ч И С Л Е	УЧАЩИХСЯ	2	15	30	-50,00	2	5	-60,00	13	27	-51,85		
	СТУДЕНТОВ	3	9	18	-50,00	1	2	-50,00	6	10	-40,00		
	ВОЕННОСЛУЖАЩИХ, ГРАЖДАНСКОГО ПЕРСОНАЛА ВОИНСКИХ ЧАСТЕЙ, УЧРЕЖДЕНИЙ ПРИ ИСПОЛНЕНИИ СЛУЖЕБНЫХ ОБЯЗАННОСТЕЙ, ГРАЖДАН В ПЕРИОД ПРОХОЖДЕНИЯ ВОЕННЫХ СБОРОВ	4	1	2	-50,00	0	0	0,00	0	0	0,00		
	НЕ ИМЕЮЩИХ ПОСТОЯННОГО ИСТОЧНИКА ДОХОДА	5	521	618	-15,70	112	115	-2,61	0	0	0,00		
	БЕЗРАБОТНЫХ	6	5	7	-28,57	0	1	-100,00	0	0	0,00		
	В СОСТАВЕ	ГРУППЫ ЛИЦ	7	6	8	-25,00	0	0	0,00	0	1	-100,00	
		ГРУППЫ ЛИЦ ПО ПРЕДВАРИТЕЛЬНОМУ СГОВОРУ	8	88	80	10,00	5	10	-50,00	14	23	-39,13	
		ОРГАНИЗОВАННОЙ ГРУППОЙ ИЛИ ПРЕСТУПНЫМ СООБЩЕСТВОМ (ПРЕСТУПНОЙ ОРГАНИЗАЦИЕЙ)	9	12	6	100,00	4	1	300,00	0	0	0,00	
	В СОСТОЯНИИ ОПЬЯНЕНИЯ	АЛКОГОЛЬНОГО	10	212	301	-29,57	39	41	-4,88	1	7	-85,71	
		НАРКОТИЧЕСКОГО	11	3	3	0,00	0	0	0,00	1	0	100,00	
	РАНЕЕ СОВЕРШАВШИХ ПРЕСТУПЛЕНИЯ		12	558	661	-15,58	95	94	1,06	9	10	-10,00	
	ИЗ НИХ	РАНЕЕ СУДИМЫХ ЗА ПРЕСТУПЛЕНИЯ	13	313	372	-15,86	47	60	-21,67	2	5	-60,00	
		ПРИЗНАННЫЕ	РЕЦИДИВОМ	14	121	165	-26,67	13	15	-13,33	0	0	0,00
			ОПАСНЫМ РЕЦИДИВОМ	15	26	20	30,00	3	2	50,00	0	0	0,00
			ОСОБО ОПАСНЫМ РЕЦИДИВОМ	16	10	13	-23,08	0	1	-100,00	0	0	0,00
		НАХОДИВШИХСЯ ПОД СЛЕДСТВИЕМ С МЕРОЙ ПРЕСЕЧЕНИЯ, НЕ СВЯЗАННОЙ С АРЕСТОМ	17	5	3	66,67	1	1	0,00	0	0	0,00	
		В ТЕЧЕНИИ 1 ГОДА ПОСЛЕ ОСВОБОЖДЕНИЯ	18	72	90	-20,00	6	12	-50,00	0	0	0,00	
		ПОСЛЕ УСЛОВНО-ДОСРОЧНОГО ОСВОБОЖДЕНИЯ	19	10	2	400,00	2	0	100,00	0	0	0,00	
	ПОСЛЕ УСЛОВНОГО ОСУЖДЕНИЯ	20	20	44	-54,55	3	6	-50,00	0	2	-100,00		

ПРЕСТУПЛЕНИЯ, СОВЕРШЕННЫЕ В ОБЩЕСТВЕННЫХ МЕСТАХ, НА ДОРОГАХ И ТРАССАХ ВНЕ НАСЕЛЕННЫХ ПУНКТОВ

		ИЗ ЧИСЛА ПРЕСТУПЛЕНИЙ, ЗАРЕГИСТРИРОВАННЫХ В ОТЧЕТНОМ ПЕРИОДЕ, СОВЕРШЕНО:													
		В ОБЩЕСТВЕННЫХ МЕСТАХ		ДИНА- МИКА +/-	УДЕЛЬНЫЙ ВЕС ОТ КОЛИЧЕСТВА ПРЕСТУПЛЕНИЙ ДАННОГО ВИДА, %	В ТОМ ЧИСЛЕ				НА ДОРОГАХ, ТРАССАХ ВНЕ НАСЕЛЕННЫХ ПУНКТОВ		ДИНА- МИКА +/-	УДЕЛЬНЫЙ ВЕС ОТ КОЛИЧЕСТВА ПРЕСТУПЛЕНИЙ ДАННОГО ВИДА, %		
						НА УЛИЦАХ, ПЛОЩАДЯХ, В ПАРКАХ, СКВЕРАХ		ДИНА- МИКА +/-	УДЕЛЬНЫЙ ВЕС ОТ КОЛИЧЕСТВА ПРЕСТУПЛЕНИЙ ДАННОГО ВИДА, %					ТГ	ПГ
		ТГ	ПГ	ТГ	ПГ										
ВСЕГО	1	722	812	-11,08	21,63	198	322	-38,51	5,93	34	23	47,83	1,02		
В Т О М ч и с л е	ТЯЖКИХ И ОСОБО ТЯЖКИХ	2	32	108	-70,37	3,71	27	93	-70,97	3,13	0	1	-100,00	0,00	
	НЕБОЛЬШОЙ И СРЕДНЕЙ ТЯЖЕСТИ	3	690	704	-1,99	27,88	171	229	-25,33	6,91	34	22	54,55	1,37	
	УБИЙСТВО И ПОКУШЕНИЕ НА УБИЙСТВО Ч. 3 СТ. 30, СТ. СТ. 105,106,107 УК РФ	4	0	1	-100,00	0,00	0	1	-100,00	0,00	0	0	0,00	0,00	
	УМЫШЛЕННОЕ ПРИЧИНЕНИЕ ТЯЖКОГО ВРЕДА ЗДОРОВЬЮ СТ. 111 УК РФ	5	9	4	125,00	8,57	8	4	100,00	7,62	0	0	0,00	0,00	
	ИЗ НИХ														
	ПОВЛЕКШЕЕ ПО НЕОСТОРОЖНОСТИ СМЕРТЬ ПОТЕРПЕВШЕГО Ч. 4 СТ. 111 УК РФ	6	1	0	100,00	10,00	1	0	100,00	10,00	0	0	0,00	0,00	
	ИЗНАСИЛОВАНИЕ И ПОКУШЕНИЕ НА ИЗНАСИЛОВАНИЕ Ч. 3 СТ. 30, СТ. 131 УК РФ	7	0	0	0,00	0,00	0	0	0,00	0,00	0	0	0,00	0,00	
	ХИЩЕНИЕ ЧУЖОГО ИМУЩЕСТВА, СОВЕРШЕННОЕ В ВИДЕ:	КРАЖИ СТ. 158 УК РФ	8	389	405	-3,95	25,03	53	73	-27,40	3,41	5	1	400,00	0,32
		ИЗ НИХ													
		ТРАНСПОРТНЫХ СРЕДСТВ*	9	4	2	100,00	1,03	2	2	0,00	3,77	0	0	0,00	0,00
		ГРАБЕЖА СТ. 161 УК РФ	10	39	34	14,71	35,45	3	8	-62,50	2,73	0	0	0,00	0,00
	РАЗБОЯ СТ. 162 УК РФ	11	1	2	-50,00	25,00	0	1	-100,00	0,00	0	0	0,00	0,00	
	ВЫМОГАТЕЛЬСТВО СТ. 163 УК РФ	12	0	0	0,00	0,00	0	0	0,00	0,00	0	0	0,00	0,00	
	ХУЛИГАНСТВО СТ. 213 УК РФ	13	2	3	-33,33	33,33	2	3	-33,33	33,33	0	0	0,00	0,00	
	НЕЗАКОННОЕ ПРИОБРЕТЕНИЕ, ПЕРЕДАЧА, СБЫТ, ХРАНЕНИЕ, ПЕРЕВОЗКА ИЛИ НОШЕНИЕ ОРУЖИЯ, ЕГО ОСНОВНЫХ ЧАСТЕЙ, БОЕПРИПАСОВ, ВЗРЫВЧАТЫХ ВЕЩЕСТВ И ВЗРЫВНЫХ УСТРОЙСТВ СТ. 222 УК РФ	14	2	1	100,00	6,06	1	1	0,00	3,03	0	0	0,00	0,00	
СВЯЗАННЫЕ С НЕЗАКОННЫМ ОБОРОТОМ НАРКОТИЧЕСКИХ СРЕДСТВ, ПСИХОТРОПНЫХ ВЕЩЕСТВ ИЛИ ИХ АНАЛОГОВ, СИЛЬНОДЕЙСТВУЮЩИХ ВЕЩЕСТВ	15	10	87	-88,51	4,39	10	77	-87,01	4,39	0	0	0,00	0,00		

* Удельный вес от числа зарегистрированных краж, совершенных в общественных местах, в том числе на улицах, площадях, парках, скверах, на дорогах, трассах, вне населенных пунктов

СОЦИАЛЬНО-КРИМИНОЛОГИЧЕСКАЯ ХАРАКТЕРИСТИКА ПРЕСТУПНОСТИ

КОЛИЧЕСТВО ПРЕДВАРИТЕЛЬНО РАССЛЕДОВАННЫХ ПРЕСТУПЛЕНИЙ В ОТЧЕТНОМ ПЕРИОДЕ (ИЗ ЧИСЛА НАХОДИВШИХСЯ В ПРОИЗВОДСТВЕ ИЛИ ЗАРЕГИСТРИРОВАННЫХ В ОТЧЕТНОМ ПЕРИОДЕ) СОВЕРШЕННЫХ		ВСЕГО		ДИНАМИКА +/-, %	Удельный вес от расследованных прест %		ДИНАМИКА +/-, %	В ТОМ ЧИСЛЕ ТЯЖКИЕ И ОСОБО ТЯЖКИЕ				
								ВСЕГО		ДИНАМИКА +/-, %	Уд. вес от гр.1, %	
		тг	пг	тг	пг	тг	пг					
НЕСОВЕРШЕННОЛЕТНИМИ ИЛИ ПРИ ИХ СОУЧАСТИИ		32	53	-39,62	2,59	3,86	-1,27	13	17	-23,53	40,63	
РАНЕЕ СОВЕРШАВШИМИ ПРЕСТУПЛЕНИЯ		815	875	-6,86	66,05	63,78	2,27	155	169	-8,28	19,02	
В ТОМ ЧИСЛЕ	РАНЕЕ СУДИМЫМИ	506	557	-9,16	41,00	40,60	0,41	78	93	-16,13	15,42	
В ГРУППЕ (ВСЕГО)		140	62	125,81	11,35	4,52	6,83	111	36	208,33	79,29	
В ТОМ ЧИСЛЕ	ГРУППОЙ ЛИЦ	4	6	-33,33	0,32	0,44	-0,11	4	2	100,00	100,00	
	ГРУППОЙ ЛИЦ ПО ПРЕДВАРИТЕЛЬНОМУ СГОВОРУ	129	55	134,55	10,45	4,01	6,45	100	33	203,03	77,52	
	ОРГАНИЗОВАННОЙ ГРУППОЙ ИЛИ ПРЕСТУПНЫМ СООБЩЕСТВОМ	7	1	600,00	0,57	0,07	0,49	7	1	600,00	100,00	
	из них	организованной группой	7	1	600,00	0,57	0,07	0,49	7	1	600,00	100,00
		преступным сообществом (преступной организацией)	0	0	0,00	0,00	0,00	0,00	0	0	0,00	0,00
В СОСТОЯНИИ ОПЬЯНЕНИЯ	АЛКОГОЛЬНОГО	235	337	-30,27	19,04	24,56	-5,52	66	79	-16,46	28,09	
	НАРКОТИЧЕСКОГО	3	4	-25,00	0,24	0,29	-0,05	0	2	-100,00	0,00	
	ТОКСИЧЕСКОГО	0	0	0,00	0,00	0,00	0,00	0	0	0,00	0,00	

СОСТОЯНИЕ И ДИНАМИКА ПРЕСТУПНОСТИ В МУРМАНСКОЙ ОБЛАСТИ

	ВСЕГО ЗАРЕГИСТРИРОВАНО ПРЕСТУПЛЕНИЙ	ДИНАМИКА +/-	ИЗ ЧИСЛА ПРЕСТУПЛЕНИЙ, ДЕЛА И МАТЕРИАЛЫ КОТОРЫХ НАХОДИЛИСЬ В ПРОИЗВОДСТВЕ				РАСКРЫВАЕМОСТЬ, %	КОЭФФИЦИЕНТ ПРЕСТУПНОСТИ НА 1 ТЫС. ЧЕЛ.	
			ВСЕГО ПРЕДВАРИТЕЛЬНО РАССЛЕДОВАНО	ДИНАМИКА +/-	ВСЕГО ПРИОСТАНОВЛЕНО ПО П.1-3 Ч.1 СТ.208 УПК РФ	ДИНАМИКА +/-			
ВСЕГО	3338	13,08	1234	-10,06	1336	-4,78	48,02	4,50	
В ТОМ ЧИСЛЕ	ОКтябрьский округ г. Мурманска	499	4,83	153	-3,16	236	6,79	39,33	5,22
	Ленинский округ г. Мурманска	629	40,72	188	9,94	218	20,44	46,31	7,53
	Первомайский округ г. Мурманска	518	12,36	195	-5,80	239	-13,72	44,93	4,63
	Кольский район	206	22,62	64	-18,99	82	-6,82	43,84	5,08
	г. Мончегорск	227	31,98	50	-27,54	72	5,88	40,98	5,05
	г. Апатиты	303	16,99	122	8,93	121	-9,70	50,21	5,54
	г. Кировск	129	25,24	37	-11,90	64	-5,88	36,63	4,58
	г. Полярные зори	60	-6,25	27	-41,30	22	-31,25	55,10	3,66
	Ковдорский район	77	20,31	26	-43,48	21	-12,50	55,32	4,24
	г. Оленегорск	125	-1,57	102	59,38	36	-2,70	73,91	4,21
	Ловозерский район	31	14,81	11	83,33	16	-15,79	40,74	2,82
	г. Кандалакша	125	-13,19	81	-11,96	46	64,29	63,78	2,98
	Терский район	16	0,00	10	-23,08	4	0,00	71,43	3,15
	Печенгский район	121	16,35	34	-66,67	35	-35,19	49,28	3,28
	г. Североморск	167	-15,66	85	-9,57	60	-39,39	58,62	2,61
	г. Островной	1	0,00	0	-100,00	1	0,00	0,00	0,58
	Александровск	70	-19,54	35	-38,60	46	-23,33	43,21	1,54
	Заозерск	16	-33,33	4	-50,00	10	0,00	28,57	1,73
	Видяево	18	80,00	10	100,00	7	133,33	58,82	3,11

СОСТОЯНИЕ И ДИНАМИКА ТЯЖКИХ И ОСОБО ТЯЖКИХ ПРЕСТУПЛЕНИЙ В МУРМАНСКОЙ ОБЛАСТИ

	ВСЕГО ЗАРЕГИСТРИРОВАНО ПРЕСТУПЛЕНИЙ	ДИНАМИКА +/-	УДЕЛЬНЫЙ ВЕС ОТ ОБЩЕГО ЧИСЛА ЗАРЕГИСТРИРОВАННЫХ, %	ИЗ ЧИСЛА ПРЕСТУПЛЕНИЙ, ДЕЛА И МАТЕРИАЛЫ КОТОРЫХ НАХОДИЛИСЬ В ПРОИЗВОДСТВЕ						
				ВСЕГО ПРЕДВАРИТЕЛЬНО РАССЛЕДОВАНО	ДИНАМИКА +/-	РАСКРЫВАЕМОСТЬ, %	ВСЕГО ПРИОСТАНОВЛЕНО ПО П.1-3 Ч.1 СТ.208 УПК РФ	ДИНАМИКА +/-	УДЕЛЬНЫЙ ВЕС ОТ ОБЩЕГО ЧИСЛА ПРИОСТАНОВЛЕННЫХ ПО П.1-3 Ч.1 СТ.208 УПК РФ, %	
ВСЕГО	863	-6,20	25,85	325	11,68	43,05	430	-20,22	32,19	
В ТОМ ЧИСЛЕ	ОКТЯБРЬСКИЙ ОКРУГ г. МУРМАНСКА	130	-26,14	26,05	41	0,00	32,28	86	-5,49	36,44
	ЛЕНИНСКИЙ ОКРУГ г. МУРМАНСКА	169	13,42	26,87	42	10,53	45,16	51	-32,89	23,39
	ПЕРВОМАЙСКИЙ ОКРУГ г. МУРМАНСКА	136	-5,56	26,25	55	57,14	43,65	71	-33,64	29,71
	КОЛЬСКИЙ РАЙОН	56	24,44	27,18	18	5,88	32,73	37	2,78	45,12
	г. МОНЧЕГОРСК	56	-11,11	24,67	5	-75,00	15,15	28	16,67	38,89
	г. АПАТИТЫ	72	18,03	23,76	24	0,00	47,06	27	-44,90	22,31
	г. КИРОВСК	39	77,27	30,23	14	16,67	41,18	20	0,00	31,25
	г. ПОЛЯРНЫЕ ЗОРИ	15	-28,57	25,00	5	-72,22	35,71	9	-10,00	40,91
	КОВДОРСКИЙ РАЙОН	28	47,37	36,36	7	-50,00	46,67	8	-11,11	38,10
	г. ОЛЕНЕГОРСК	29	-38,30	23,20	65	712,50	81,25	15	7,14	41,67
	ЛОВОЗЕРСКИЙ РАЙОН	6	0,00	19,35	2	100,00	28,57	5	-28,57	31,25
	г. КАНДАЛАКША	32	-13,51	25,60	9	-59,09	52,94	8	0,00	17,39
	ТЕРСКИЙ РАЙОН	4	33,33	25,00	1	-50,00	50,00	1	0,00	25,00
	ПЕЧЕНГСКИЙ РАЙОН	25	-24,24	20,66	5	-66,67	21,74	18	-14,29	51,43
	Г. СЕВЕРОМОРСК	34	-34,62	20,36	19	11,76	51,35	18	-50,00	30,00
	Г. ОСТРОВНОЙ	0	0,00	0,00	0	0,00	0,00	0	0,00	0,00
	АЛЕКСАНДРОВСК	26	-27,78	37,14	11	57,14	32,35	23	-23,33	50,00
	ЗАОЗЕРСК	2	-66,67	12,50	0	0,00	0,00	4	300,00	40,00
ВИДЯЕВО	4	0,00	22,22	2	0,00	66,67	1	0,00	14,29	

**СВЕДЕНИЯ О ПРИЧИНЕННОМ, ДОБРОВОЛЬНО ПОГАШЕННОМ МАТЕРИАЛЬНОМ УЩЕРБЕ, СТОИМОСТИ ИЗЪЯТОГО И АРЕСТОВАННОГО ИМУЩЕСТВА
(ПО ДАННЫМ ОТЧЕТА № 4-ЕГС)
ЗА 03 МЕС. 2024 ГОДА В СРАВНЕНИИ С 03 МЕС. 2023 ГОДА**

		РАЗМЕР ПРИЧИНЕННОГО МАТЕРИАЛЬНОГО УЩЕРБА (ИЗ ЧИСЛА НАХОДИВШИХСЯ В ПРОИЗВОДСТВЕ) (В ТЫС. РУБ.)										ДОБРОВОЛЬНО ПОГАШЕНО И ИЗЪЯТО (В ТЫС. РУБ.)										СТОИМОСТЬ ИМУЩЕСТВА (В ТОМ ЧИСЛЕ СУММА ДЕНЕЖНЫХ СРЕДСТВ, НА КОТОРОЕ НАЛОЖЕН АРЕСТ (В ТЫС. РУБ.)		ДИНА- МИКА +/-	УДЕЛЬНЫЙ ВЕС ДОБРОВОЛЬНО ПОГАШЕННОГО МАТЕРИАЛЬНОГО УЩЕРБА, ИЗЪЯТОГО ИМУЩЕСТВА И ПРИЧИНЕННОГО МАТЕРИАЛЬНОГО УЩЕРБА, %						УДЕЛЬНЫЙ ВЕС ДОБРОВОЛЬНО ПОГАШЕННОГО МАТЕРИАЛЬНОГО УЩЕРБА, ИЗЪЯТОГО ИМУЩЕСТВА, СТОИМОСТИ ИМУЩЕСТВА НА КОТОРОЕ НАЛОЖЕН АРЕСТ И ПРИЧИНЕННОГО МАТЕРИАЛЬНОГО УЩЕРБА, %						
		ПО ОКОНЧЕННЫМ У/Д		ДИНА- МИКА +/-	ПО МАТЕРИАЛАМ ОБ ОТКАЗЕ В ВУД ПО НЕРЕАБИЛИТИРУЮЩИМ ОСНОВАНИЯМ		ДИНА- МИКА +/-	ПО ПРИОСТАВ- ЛЕННЫМ У/Д		ДИНА- МИКА +/-	ВСЕГО	ДИНА- МИКА +/-	ДОБРОВОЛЬНО ПОГАШЕН МАТЕРИАЛЬНЫЙ УЩЕРБ (В ТЫС. РУБ.)		ДИНАМИКА +/-	ИЗЪЯТО ИМУЩЕСТВА, ДЕНЕГ, ЦЕННОСТЕЙ НА СУММУ (В ТЫС. РУБ.)		ДИНА- МИКА +/-	ВСЕГО	ДИНАМИКА +/-	ПО ОКОНЧЕННЫМ, ПРИОСТАВЛЕННЫМ У/Д И МАТЕРИАЛАМ ОБ ОТКАЗЕ В ВУД ПО НЕРЕАБИЛИТИРУЮЩИМ ОСНОВАНИЯМ				ДИНАМИКА +/-	ОТ ПРИЧИНЕННОГО УЩЕРБА ПО ОКОНЧЕННЫМ У/Д И МАТЕРИАЛАМ ОБ ОТКАЗЕ В ВУД ПО НЕРЕАБИЛИТИРУЮЩИМ ОСНОВАНИЯМ (ИЗ ОТЧЕТА 4-ЕГС)		ДИНА- МИКА +/-	ПО ОКОНЧЕННЫМ, ПРИОСТАВЛЕННЫМ У/Д И МАТЕРИАЛАМ ОБ ОТКАЗЕ В ВУД ПО НЕРЕАБИЛИТИРУЮЩИМ ОСНОВАНИЯМ		ДИНА- МИКА +/-	ОТ ПРИЧИНЕННОГО УЩЕРБА ПО ОКОНЧЕННЫМ У/Д И МАТЕРИАЛАМ ОБ ОТКАЗЕ В ВУД ПО НЕРЕАБИЛИТИРУЮЩИМ ОСНОВАНИЯМ (ИЗ ОТЧЕТА 4-ЕГС)		ДИНАМИКА +/-			
		ТГ	ПГ		ТГ	ПГ		ТГ	ПГ				ТГ	ПГ		ТГ	ПГ				ТГ	ПГ	ТГ	ПГ		ТГ	ПГ		ТГ	ПГ		ТГ	ПГ		ТГ	ПГ	ТГ
		1	2	3	4	5	6	7	8	9	10	11	12	13	14	15	16	17	18	19	20	21	22	23	24	25	26	27	28	29	30	31	32				
МУРМАНСК	1	535107	9552	5502,04	14	183	-92,35	130262	182108	-28,47	665383	191843	246,84	21416	5061	323,16	834	1026	-18,71	22250	6087	265,53	599016	1519	39336,89	3	3	5,36	4	63	-93,35	93	4	2257,83	116	78	48,60
ОКТЯБРЬСКИЙ	2	34978	5518	533,89	14	183	-92,35	53636	61420	-12,67	88628	67121	32,04	18888	2963	537,46	65	45	44,44	18953	3008	530,09	20393	1476	1281,64	21	4	377,23	54	53	2,65	44	7	564,52	112	79	42,96
ЛЕНИНСКИЙ	3	2176	1397	55,76	0	0	0,00	29206	40640	-28,13	31382	42037	-25,35	1511	514	193,97	120	239	-49,79	1631	753	116,60	281	37	659,46	5	2	190,50	75	54	39,05	6	2	223,94	88	57	55,38
ПЕРВОМАЙСКИЙ	4	497953	2638	18776,16	0	0	0,00	47421	80048	-40,76	545374	82686	559,57	1017	1585	-35,84	648	742	-12,67	1665	2327	-28,45	578341	6	9638916,67	0	3	-88,97	0	88	-99,63	106	3	3671,28	116	88	31,71
КОЛЬСКИЙ	5	2836	4066	-30,25	0	0	0,00	38104	45010	-15,34	40940	49076	-16,58	1022	2874	-64,44	440	280	57,14	1462	3154	-53,65	66	175	-62,29	4	6	-44,48	52	78	-33,54	4	7	-44,99	54	82	-34,19
МОНЧЕГОРСКИЙ	6	75	403	-81,39	0	0	0,00	21108	17503	20,60	21183	17906	18,30	46	104	-55,77	24	8209	-99,71	70	8313	-99,16	0	0	0,00	0	46	-99,29	93	2063	-95,48	0	46	-99,29	93	2063	-95,48
г. АПАТИТЫ	7	3635	451	705,99	0	10	-100,00	7103	23299	-69,51	10738	23760	-54,81	374	98	281,63	61	66	-7,58	435	164	165,24	2135	1610	32,61	4	1	486,96	12	36	-66,35	24	7	220,35	71	385	-81,63
г. КИРОВСК	8	1408	128	1000,00	0	0	0,00	9637	6953	38,60	11045	7081	55,98	28	15	86,67	21	44	-52,27	49	59	-16,95	0	37	-100,00	0	1	-46,99	3	46	-92,45	0	1	-67,65	3	75	-95,36
ПОЛЯРНЫЕ ЗОРИ	9	346	180	92,22	0	0	0,00	3538	26160	-86,48	3884	26340	-85,25	53	105	-49,52	64	20	220,00	117	125	-6,40	105	0	100,00	3	0	540,43	34	69	-51,30	6	0	1117,02	64	69	-7,60
КОВДОРСКИЙ	10	353	453	-22,08	0	0	0,00	7890	3185	147,72	8243	3638	126,58	50	357	-85,99	255	11	2218,18	305	368	-17,12	35	0	100,00	4	10	-63,44	86	81	6,35	4	10	-59,29	96	81	18,56
ОПЕНГОРСКИЙ	11	668	1020	-34,51	6	13	-53,85	10201	3637	180,48	10875	4670	132,87	483	149	224,16	21	118	-82,20	504	267	88,76	40	205	-80,49	5	6	-19,06	75	26	189,28	5	10	-50,54	81	46	76,65
ЛОВОЗЕРСКИЙ	12	5	41	-87,80	0	0	0,00	4327	3569	21,24	4332	3610	20,00	5	35	-85,71	0	6	-100,00	5	41	-87,80	0	0	0,00	0	1	-89,47	100	100	0,00	0	1	-89,47	100	100	0,00
КАНДАЛАКША	13	226	1874	-87,94	0	1	-100,00	3312	5160	-35,81	3538	7035	-49,71	57	363	-84,30	1202	149	706,71	1259	512	145,90	2019	0	100,00	36	7	388,87	557	27	1939,84	93	7	1172,66	1450	27	5211,02
ТЕРСКИЙ	14	14798	484	2957,44	0	0	0,00	690	0	100,00	15488	484	3100,00	6	222	-97,30	178	219	-18,72	184	441	-58,28	0	0	0,00	1	91	-98,69	1	91	-98,64	1	91	-98,69	1	91	-98,64
ПЕЧЕНГСКИЙ	15	390	131	197,71	0	150	-100,00	3610	11305	-68,07	4000	11586	-65,48	214	3	7033,33	109	10	990,00	323	13	2394,62	2765	6894	-59,89	8	0	7245,45	83	5	1688,77	77	60	29,49	792	2458	-67,79
г. СЕВЕРНОМОРСК	16	1913	915	109,07	0	12	-100,00	8379	28676	-70,78	10292	29603	-65,23	1693	789	114,58	65	385	-83,12	1758	1174	49,74	6066	40	15065,00	17	4	330,23	92	127	-27,44	76	4	1754,15	409	131	212,30
ВСЕГО	17	561758	19697	2752,00	20	368	-94,57	248160	356563	-30,40	809938	376628	115,05	25447	10175	150,09	3273	10541	-68,95	28720	20716	38,64	612247	10480	5742,05	4	6	-35,45	5	103	-95,05	79	8	855,80	114	155	-26,61

СВЕДЕНИЯ О ЗАРЕГИСТРИРОВАННЫХ ПРЕСТУПЛЕНИЯХ

Мурманская область		КОЛИЧЕСТВО ПРЕСТУПЛЕНИЙ, ЗАРЕГИСТРИРОВАННЫХ В ОТЧЕТНОМ ПЕРИОДЕ		ДИНАМИКА +/-	РАСКРЫВАЕМОСТЬ, %		ДИНАМИКА +/-
		ТГ	ПГ		ТГ	ПГ	
ВСЕГО		3338	2952	13,08	48,02	49,44	-1,43
ОСОБО ТЯЖКИХ		178	203	-12,32	61,23	65,44	-4,21
ТЯЖКИХ		685	717	-4,46	35,23	29,11	6,12
ЭКОНОМИЧЕСКОЙ НАПРАВЛЕННОСТИ		77	98	-21,43	88,57	89,80	-1,22
КОРРУПЦИОННОЙ НАПРАВЛЕННОСТИ		17	37	-54,05	100,00	98,44	1,56
СОВЕРШЕННЫХ В СФЕРЕ ЖЖХ		0	2	-100,00	0,00	0,00	0,00
СВЯЗАННЫХ С ОБОРОНО-ПРОМЫШЛЕННЫМ КОМПЛЕКСОМ		1	4	-75,00	100,00	25,00	75,00
СВЯЗАННЫХ С НЕЗАКОННЫМ ОБОРОТОМ НАРКОТИЧЕСКИХ СРЕДСТВ, ПСИХОТРОПНЫХ И СИЛЬНОДЕЙСТВУЮЩИХ ВЕЩЕСТВ		228	279	-18,28	55,11	58,24	-3,13
ОРУЖИЯ		20	36	-44,44	82,35	75,00	7,35
С ИСПОЛЬЗОВАНИЕМ ОРУЖИЯ		5	7	-28,57	100,00	83,33	16,67
В Т.Ч. ОГНЕСТРЕЛЬНОГО		3	4	-25,00	100,00	100,00	0,00
УБИЙСТВО И ПОКУШЕНИЕ НА УБИЙСТВО СТ.СТ. 30, 105,106,107 УК РФ		9	11	-18,18	100,00	100,00	0,00
УМЫШЛЕННОЕ ПРИЧИНЕНИЕ ТЯЖКОГО ВРЕДА ЗДОРОВЬЮ СТ.111 УК РФ		40	31	29,03	100,00	100,00	0,00
ИЗ НИХ ПОВЛЕКШЕЕ ПО НЕОСТОРОЖНОСТИ СМЕРТЬ ПОТЕРПЕВШЕГО Ч.4 СТ.111 УК РФ		5	9	-44,44	100,00	100,00	0,00
УМЫШЛЕННОЕ ПРИЧИНЕНИЕ СРЕДНЕЙ ТЯЖЕСТИ ВРЕДА ЗДОРОВЬЮ, СТ.112 УК РФ		35	36	-2,78	65,00	66,67	-1,67
УМЫШЛЕННОЕ ПРИЧИНЕНИЕ ЛЕГКОГО ВРЕДА ЗДОРОВЬЮ, СТ.115 УК РФ		50	66	-24,24	84,85	79,63	5,22
ПОБОИ, СТ.116 УК РФ		2	7	-71,43	0,00	20,00	-20,00
УГРОЗА УБИЙСТВОМ, СТ.119 УК РФ		43	40	7,50	87,18	92,11	-4,93
ИЗНАСИЛОВАНИЕ И ПОКУШЕНИЕ НА ИЗНАСИЛОВАНИЕ СТ.30, 131 УК РФ		1	1	0,00	100,00	100,00	0,00
ПОЛОВОЕ СНОШЕНИЕ И ИНЫЕ ДЕЙСТВИЯ СЕКСУАЛЬНОГО ХАРАКТЕРА С ЛИЦОМ, НЕ ДОСТИГШИМ 16-ТИ ЛЕТ, СТ.134 УК РФ		3	7	-57,14	100,00	100,00	0,00
НАРУШЕНИЕ АВТОРСКИХ И СМЕЖНЫХ ПРАВ, ИЗОБРЕТАТЕЛЬСКИХ И ПАТЕНТНЫХ ПРАВ, СТ.146,147 УК РФ		0	0	0,00	0,00	0,00	0,00
ВОВЛЕЧЕНИЕ НЕСОВЕРШЕННОЛЕТНЕГО В СОВЕРШЕНИЕ ПРЕСТУПЛЕНИЯ ИЛИ АНТИОБЩЕСТВЕННЫХ ДЕЙСТВИЙ СТ.150, 151 УК		0	1	-100,00	0,00	0,00	0,00
ИЗ НИХ Ч.4 СТ.150 УК РФ		0	0	0,00	0,00	0,00	0,00
НЕИСПОЛНЕНИЕ ОБЯЗАННОСТЕЙ ПО ВОСПИТАНИЮ НЕСОВЕРШЕННОЛЕТНЕГО, СТ.156 УК РФ		1	2	-50,00	0,00	0,00	0,00
ЗЛОСТНОЕ УКЛОНЕНИЕ ОТ УПЛАТЫ СРЕДСТВ НА СОДЕРЖАНИЕ ДЕТЕЙ ИЛИ НЕТРУДОСПОСОБНЫХ РОДИТЕЛЕЙ, СТ.157 УК РФ		131	126	3,97	96,34	85,56	10,79
КРАЖИ СТ.158 УК		782	852	-8,22	55,16	48,92	6,23
МОШЕННИЧЕСТВА СТ. СТ.159 - 159.6 УК		842	764	10,21	12,77	9,01	3,76
ИЗ НИХ МОШЕННИЧЕСТВА СТ. 159 УК		817	723	13,00	8,71	5,65	3,06
ПРИСВОЕНИЕ ИЛИ РАСТРАТЫ, СТ.160 УК		13	24	-45,83	100,00	92,86	7,14
ГРАБЕЖА, СТ.161 УК		53	42	26,19	100,00	92,68	7,32
РАЗБОЯ СТ.162 УК		2	2	0,00	100,00	100,00	0,00
ВЫМОГАТЕЛЬСТВО СТ.163 УК		24	26	-7,69	7,14	8,70	-1,55
УМЫШЛЕННОЕ УНИЧТОЖЕНИЕ ИЛИ ПОВРЕЖДЕНИЕ ИМУЩЕСТВА, СОВЕРШЕННЫЕ ИЗ ХУЛИГАНСКИХ ПОБУЖДЕНИЙ, ПУТЕМ ПОДЖОГА, ВЗРЫВА ИЛИ ИНЫМ ОБЩЕОПАСНЫМ СПОСОБОМ ЛИБО ПОВЛЕКШЕЕ ПО НЕОСТОРОЖНОСТИ СМЕРТЬ ЧЕЛОВЕКА ИЛИ ИНЫЕ ТЯЖКИЕ ПОСЛЕДСТВИЯ, Ч.2 СТ.167 УК		4	9	-55,56	66,67	44,44	22,22
ИЗГОТОВЛЕНИЕ ИЛИ СБЫТ ПОДДЕЛЬНЫХ ДЕНЕГ ИЛИ ЦЕННЫХ БУМАГ СТ. 186 УК РФ		5	3	66,67	0,00	0,00	0,00
БАНДИТИЗМ, СТ.209 УК		0	0	0,00	0,00	0,00	0,00
ОРГАНИЗАЦИЯ ПРЕСТУПНОГО СООБЩЕСТВА (ПРЕСТУПНОЙ ОРГАНИЗАЦИИ) ИЛИ УЧАСТИЕ ВНЕМ (НЕИ) СТ.210 УК		0	0	0,00	0,00	0,00	0,00
ХУЛИГАНСТВО, СТ.213 УК		3	3	0,00	100,00	100,00	0,00
НЕЗАКОННОЕ ПРИОБРЕТЕНИЕ, ПЕРЕДАЧА, СБЫТ, ХРАНЕНИЕ, ПЕРЕВОЗКА ИЛИ НОШЕНИЕ ОРУЖИЯ, ЕГО ОСНОВНЫХ ЧАСТЕЙ, БОЕПРИПАСОВ, ВЗРЫВАЧАТЫХ ВЕЩЕСТВ И ВЗРЫВНЫХ УСТРОЙСТВ СТ.222 УК		17	17	0,00	85,71	80,00	5,71
НЕЗАКОННОЕ ПРИОБРЕТЕНИЕ, ПЕРЕДАЧА, СБЫТ, ХРАНЕНИЕ, ПЕРЕВОЗКА ИЛИ НОШЕНИЕ ВВ И ВУ, СТ.222.1 УК РФ		2	15	-86,67	100,00	90,00	10,00
НЕЗАКОННОЕ ИЗГОТОВЛЕНИЕ ОРУЖИЯ, СТ.223 УК РФ		0	4	-100,00	0,00	50,00	-50,00
СТ. 228 УК РФ		55	60	-8,33	92,45	86,44	6,01
СТ. 228.1 УК РФ		171	218	-21,56	45,66	42,86	2,80
НАРУШЕНИЕ ПРАВИЛ ДОРОЖНОГО ДВИЖЕНИЯ И ЭКСПЛУАТАЦИИ ТРАНСПОРТНЫХ СРЕДСТВ СТ. 264 УК		47	31	51,61	85,71	84,62	1,10
ИЗ НИХ ПОВЛЕКШЕЕ ПО НЕОСТОРОЖНОСТИ СМЕРТЬ ЧЕЛОВЕКА ИЛИ СМЕРТЬ ДВУХ И БОЛЕЕ ЛИЦ ЧИ 3.5 СТ. 264 УК РФ		6	11	-45,45	100,00	100,00	0,00
ПОВЛЕКШЕЕ ПО НЕОСТОРОЖНОСТИ СМЕРТЬ ЧЕЛОВЕКА ИЛИ СМЕРТЬ ДВУХ И БОЛЕЕ ЛИЦ ЛИБО СОВЕРШЕННОЕ ЛИЦОМ, НАХОДЯЩИМСЯ В СОСТОЯНИИ ОПЬЯНЕНИЯ СОПРЯЖЕНО С ОСТАВЛЕНИЕМ МЕСТА ЕГО СОВЕРШЕНИЯ ИЛИ СОВЕРШЕНО ЛИЦОМ, НЕ ИМЕЮЩИМ ИЛИ ЛИШЕННЫМ ПРАВА УПРАВЛЕНИЯ ТРАНСПОРТНЫМИ СРЕДСТВАМИ ЧИ 4.6 СТ. 264 УК РФ		0	1	-100,00	100,00	80,00	20,00
НАРУШЕНИЕ ПДД ЛИЦОМ, ПОДВЕРГНУТЫМ АДМИНИСТРАТИВНОМУ НАКАЗАНИЮ, СТ.264.1 УК РФ		20	40	-50,00	95,00	96,55	-1,55
ПРОТИВ ГОСУДАРСТВЕННОЙ ВЛАСТИ, ИНТЕРЕСОВ ГОСУДАРСТВЕННОЙ СЛУЖБЫ И СЛУЖБЫ В ОРГАНАХ МЕСТНОГО САМОУПРАВЛЕНИЯ (ГЛАВА 30 УК РФ)		9	16	-43,75	100,00	100,00	0,00
ЗЛОУПОТРЕБЛЕНИЕ ДОЛЖНОСТНЫМИ ПОЛНОМОЧИЯМИ СТ. 285 УК РФ		2	0	100,00	100,00	100,00	0,00
НЕЦЕЛЕВОЕ РАСХОЖДЕНИЕ БЮДЖЕТНЫХ СРЕДСТВ, СРЕДСТВ ГОСУДАРСТВЕННЫХ ВНЕБЮДЖЕТНЫХ ФОНДОВ СТ.СТ. 285.1, 285.2 УК РФ		0	0	0,00	0,00	0,00	0,00
ПРЕВЫШЕНИЕ ДОЛЖНОСТНЫХ ПОЛНОМОЧИЙ СТ. 286 УК РФ		2	2	0,00	0,00	100,00	-100,00
ПОЛУЧЕНИЕ ВЗЯТКИ СТ. 290 УК РФ		3	8	-62,50	0,00	100,00	-100,00
ДАЧА ВЗЯТКИ СТ. 291 УК РФ		1	0	100,00	0,00	100,00	-100,00
ПОСРЕДНИЧЕСТВО ВО ВЗЯТОЧНИЧЕСТВЕ СТ. 291.1 УК РФ		0	0	0,00	0,00	0,00	0,00
МЕЛКОЕ ВЗЯТОЧНИЧЕСТВО, СТ.291.2 УК РФ		0	2	-100,00	0,00	100,00	-100,00
СЛУЖЕБНЫЙ ПОДЛОГ СТ. 292 УК РФ		0	1	-100,00	0,00	100,00	-100,00
ПОДДЕЛКА, ИЗГОТОВЛЕНИЕ ИЛИ СБЫТ ПОДДЕЛЬНЫХ ДОКУМЕНТОВ, ГОСУДАРСТВЕННЫХ НАГРАД, ШТАМПОВ, ПЕЧАТЕЙ, БЛАНКОВ СТ.327 УК		37	48	-22,92	34,29	50,00	-15,71
ПРЕСТУПЛЕНИЯ СОВЕРШЕНЫ:		УД.ВЕС					
НЕСОВЕРШЕННОЛЕТНИМИ ИЛИ ПРИ ИХ СОУЧАСТИИ		32	53	-39,62	2,59	3,86	-1,27
РАНЕЕ СОВЕРШАВШИМИ ПРЕСТУПЛЕНИЯ		815	875	-6,86	66,05	63,78	2,27
В ГРУППЕ (ВСЕГО)		140	62	125,81	11,35	4,52	6,83
В Т.Ч. В СОСТАВЕ ОГ И ПС		7	1	600,00	-	-	***
В СОСТОЯНИИ АЛКОГОЛЬНОГО ОПЬЯНЕНИЯ		235	337	-30,27	19,04	24,56	-5,52
В ОБЩЕСТВЕННЫХ МЕСТАХ		722	812	-11,08	21,63	27,51	-5,88
В Т.Ч. НА УЛИЦАХ		198	322	-38,51	5,93	10,91	-4,98

СВЕДЕНИЯ О СОСТОЯНИИ ПРЕСТУПНОСТИ в целом по Российской Федерации и Северо-Западному федеральному округу

	ВСЕГО ПО РОССИИ	СЕВЕРО-ЗАПАДНЫЙ ФЕД. ОКР.	МУРМАНСКАЯ ОБЛАСТЬ	АРХАНГЕЛЬСКАЯ ОБЛ. (с ВЕНЕЦИИМ АО)	РЕСПУБЛИКА КАРЕЛИЯ	ВОЛОГОДСКАЯ ОБЛАСТЬ	РЕСПУБЛИКА КОМИ	НОВГОРОДСКАЯ ОБЛАСТЬ	ПСКОВСКАЯ ОБЛАСТЬ	КАЛИНИНГРАДСКАЯ ОБЛ.	Г. САНКТ-ПЕТЕРБУРГ	ЛЕНИНГРАДСКАЯ ОБЛАСТЬ
ВСЕГО ЗАРЕГ. ПРЕСТУПЛЕНИЙ	473028	47615	3338	4439	2887	3683	3475	2744	2372	3165	16098	5414
Прирост +/- (%)	-2,2	-0,6	13,1	-0,8	7,7	-7,3	-7,9	4,3	15,4	10,1	-1,9	-10,7
ВСЕГО РАССЛЕДОВАНО	246388	21853	1234	2118	1333	2147	2000	985	1308	1712	6273	2743
Прирост +/- (%)	-6,8	-9,8	-10,1	-0,8	-11,0	-12,7	-13,3	-15,7	5,0	13,0	-14,5	-13,8
ВСЕГО ПРИОСТАНОВЛЕНО	183294	23381	1336	1862	1059	1833	1649	1528	1027	1384	8969	2734
Прирост +/- (%)	7,3	6,0	-4,8	14,8	6,2	1,6	49,1	29,1	54,0	17,7	1,2	-15,4
Раскрываемость (%)	57,3	48,3	48,0	53,2	55,7	53,9	54,8	39,2	56,0	55,3	41,2	50,1
В Т.Ч. ТЯЖКИЕ И ОСОБО ТЯЖ.	150368	14705	863	1205	715	1056	962	840	610	925	5458	2071
Прирост +/- (%)	-1,7	0,7	-6,2	-1,3	5,6	-2,5	-5,7	-1,3	-5,1	12,0	-0,1	9,1
Доля от всех	31,8	30,9	25,9	27,1	24,8	28,7	27,7	30,6	25,7	29,2	33,9	38,3
РАССЛЕД. ТЯЖ. И ОС. ТЯЖ.	74053	6013	325	499	265	521	592	238	517	522	1845	689
Прирост +/- (%)	-0,7	-11,4	11,7	-9,9	-7,7	-18,7	12,3	-17,6	23,7	24,6	-26,1	-19,8
ПРИОСТАНОВ. ТЯЖ. И ОС. ТЯЖ.	58999	7397	430	569	223	591	432	397	253	406	3047	1049
Прирост +/- (%)	8,4	2,7	-20,2	8,6	-22,6	-11,0	35,8	2,8	11,5	32,7	7,9	-6,8
Раскрываемость (%)	55,7	44,8	43,0	46,7	54,3	46,9	57,8	37,5	67,1	56,3	37,7	39,6
УБИЙСТВА С ПОКУШЕНИЯМИ	1914	163	9	21	24	13	13	8	7	9	37	22
Прирост +/- (%)	-20,1	-4,1	-18,2	-32,3	118,2	-7,1	-7,1	0,0	-22,2	-18,2	19,4	-26,7
Раскрываемость (%)	88,8	100,0	100,0	100,0	100,0	100,0	100,0	100,0	100,0	100,0	100,0	100,0
УШТВЗ	4229	391	40	50	26	45	34	15	24	23	74	60
Прирост +/- (%)	-7,5	-4,6	29,0	22,0	-7,1	15,4	-33,3	-21,1	-4,0	-17,9	-18,7	5,3
Раскрываемость (%)	99,7	100,0	100,0	100,0	100,0	100,0	100,0	100,0	100,0	100,0	100,0	100,0
ИЗНАСИЛОВАНИЯ С ПОКУШЕН.	792	47	1	5	1	5	5	1	2	2	15	10
Прирост +/- (%)	7,3	-19,0	0,0	150,0	-88,9	-28,6	66,7	-66,7	-33,3	-33,3	-11,8	0,0
Раскрываемость (%)	99,0	97,8	100,0	100,0	100,0	100,0	100,0	100,0	100,0	100,0	94,4	100,0
РАЗБОИ	676	68	2	6	5	2	6	3	4	4	25	11
Прирост +/- (%)	-12,1	-22,7	0,0	-45,5	-28,6	-60,0	-45,5	200,0	33,3	-50,0	-28,6	120,0
Раскрываемость (%)	97,2	94,5	100,0	100,0	100,0	100,0	100,0	100,0	100,0	100,0	95,9	77,8
ГРАБЕЖИ	4501	562	53	57	44	49	47	27	21	50	150	64
Прирост +/- (%)	-23,4	-28,9	26,2	-40,6	-48,2	-41,7	-37,3	-37,2	-8,7	31,6	-28,9	-31,2
Раскрываемость (%)	88,1	85,3	100,0	88,9	87,5	96,8	94,2	93,5	90,0	90,9	74,1	69,7
КРАЖИ	113753	12111	782	999	805	1011	753	589	552	1085	4195	1340
Прирост +/- (%)	-14,7	-15,2	-8,2	-17,2	1,8	-17,5	-1,2	-30,0	-13,9	7,9	-17,0	-29,7
Доля от всех	24,0	25,4	23,4	22,5	27,9	27,5	21,7	21,5	23,3	34,3	26,1	24,8
Раскрываемость (%)	49,6	46,2	55,2	51,7	70,0	54,7	71,7	41,2	54,7	48,6	36,7	31,3
в т.ч. КВАРТИРНЫЕ КРАЖИ	3721	348	9	42	13	33	29	39	46	31	42	64
Динамика	-25,3	-29,0	28,6	-6,7	8,3	-8,3	0,0	-61,0	-25,8	-46,6	-2,3	-34,7
% раскрытых	68,4	53,9	100,0	65,9	69,2	79,1	68,4	53,2	67,4	39,3	72,1	14,1
МОШЕННИЧЕСТВА	1110571	12417	842	776	631	522	928	454	945	780	5005	1534
Динамика	7,7	12,8	10,2	31,3	8,8	-9,7	-4,5	17,0	5,5	-8,2	18,8	30,3
% раскрытых	22,2	12,1	12,8	16,5	22,8	11,5	10,2	15,6	14,8	17,9	10,1	8,9
ХУЛИГАНСТВА	543	81	3	6	3	4	2	2	0	2	54	5
Прирост +/- (%)	40,7	44,6	0,0	200,0	0,0	33,3	0,0	0,0	0,0	-60,0	107,7	-50,0
Раскрываемость (%)	84,6	86,0	100,0	66,7	100,0	100,0	100,0	50,0	0,0	100,0	91,2	66,7
СВЯЗ.С НЕЗ.ОБ.НАРКОТИКОВ	45852	3538	228	254	179	253	222	169	154	242	1406	431
Прирост +/- (%)	-12,5	-17,1	-18,3	-5,2	4,1	15,5	-16,5	-41,9	-14,9	3,9	-28,6	10,8
Доля от всех	9,7	7,4	6,8	5,7	6,2	6,9	6,4	6,2	6,5	7,6	8,7	8,0
В Т.Ч. СБЫТ	29425	2422	171	183	151	182	160	139	128	200	820	288
Прирост +/- (%)	-15,3	-25,6	-21,6	-7,6	8,6	13,0	-11,6	-46,7	-18,5	14,3	-45,1	6,7
Доля от прест.связ.с наркотиками	64,2	68,5	75,0	72,0	84,4	71,9	72,1	82,2	83,1	82,6	58,3	66,8
СВЯЗ.С НЕЗ.ОБ.ОРУЖИЯ	5880	463	20	69	34	55	33	22	25	22	127	56
Прирост +/- (%)	2,9	25,5	-44,4	46,8	9,7	-3,5	-21,4	29,4	4,2	-33,3	273,5	16,7
С ПРИМЕНЕНИЕМ ОРУЖИЯ	1212	92	5	10	4	15	10	4	3	10	19	12
Динамика	-39,9	-11,5	-28,6	-9,1	-33,3	66,7	-28,6	-20,0	-50,0	-28,6	-26,9	100,0
Раскрываемость (%)	71,4	0,0	0,0	0,0	0,0	0,0	0,0	0,0	0,0	0,0	0,0	0,0
ВЫЯВЛ.ПРЕСТ.ЭКОНОМ.НАПР.	36701	2588	77	183	108	129	126	64	99	144	1293	365
Прирост +/- (%)	-1,3	9,4	-21,4	10,9	-10,7	4,9	13,5	-24,7	45,6	-4,6	15,3	13,4
Доля от всех	7,8	5,4	2,3	4,1	3,7	3,5	3,6	2,3	4,2	4,5	8,0	6,7
ВЗЯТОЧНИЧЕСТВО	5814	369	4	27	6	14	26	11	12	30	217	22
Динамика	18,3	48,8	-50,0	58,8	-25,0	75,0	100,0	0,0	200,0	-3,2	63,2	46,7
СОВЕРШ.В ОБЩЕСТВ. МЕСТАХ	97254	9797	722	764	702	845	579	430	383	646	3708	1018
Прирост +/- (%)	-24,8	-23,1	-11,1	-35,4	-8,5	-23,9	-30,7	-43,5	-16,9	-1,5	-20,7	-31,3
Доля от всех зарегистрирован.	20,6	20,6	21,6	17,2	24,3	22,9	16,7	15,7	16,1	20,4	23,0	18,8
В Т.Ч. НА УЛИЦАХ	43892	3973	198	317	231	303	238	213	141	289	1531	512
Прирост +/- (%)	-32,5	-27,1	-38,5	-34,2	-9,4	-16,3	-38,7	-38,8	-14,5	-14,7	-27,4	-24,7
Доля от всех зарегистрирован.	9,3	8,3	5,9	7,1	8,0	8,2	6,8	7,8	5,9	9,1	9,5	9,5
НЕСОВЕРШЕННОЛЕТНИМИ	5572	516	32	43	75	63	68	54	28	35	80	38
Прирост +/- (%)	-15,0	-25,9	-39,6	-53,8	-32,4	-7,4	1,5	-11,5	-9,7	2,9	-31,6	-37,7
Доля от расследованных	2,3	2,4	2,6	2,0	5,6	2,9	3,4	5,5	2,1	2,0	1,3	1,4
РАНЕЕ СОВЕРШАВАШИМИ	140836	12768	815	1454	938	1533	1327	601	769	1032	2838	1461
Прирост +/- (%)	-8,7	-10,4	-6,9	1,5	-12,0	-12,9	-18,2	-21,1	0,0	24,6	-16,3	-16,2
Доля от расследованных	57,2	58,4	66,0	68,6	70,4	71,4	66,4	61,0	58,8	60,3	45,2	53,3
ГРУППОЙ ЛИЦ (ВСЕГО)	32185	2541	140	213	129	249	233	94	350	260	668	205
Прирост +/- (%)	2,4	-12,4	125,8	14,5	57,3	-31,2	20,1	-17,5	46,4	111,4	-39,8	-52,2
Доля от расследованных	13,1	11,6	11,3	10,1	9,7	11,6	11,7	9,5	26,8	15,2	10,6	7,5
В СОСТОЯНИИ АЛК.ОПЬЯНЕНИЯ	51191	4447	235	606	331	627	723	261	257	299	474	634
Прирост +/- (%)	-15,4	-15,1	-30,3	-17,6	-27,9	-11,4	-14,1	-17,4	-21,2	-16,9	12,6	-13,4
Доля от расследованных	20,8	20,3	19,0	28,6	24,8	29,2	36,2	26,5	19,6	17,5	7,6	23,1
КОЭФФИЦИЕНТ ПРЕСТУПНОСТИ Кол-во преступлений на 1 тыс. чел.	3,2	3,4	5,1	4,4	5,5	3,3	4,8	4,8	4,0	3,1	2,9	2,7