


ПРОКУРАТУРА МУРМАНСКОЙ ОБЛАСТИ
ОТДЕЛ ПРАВОВОЙ СТАТИСТИКИ,
ИНФОРМАЦИОННЫХ ТЕХНОЛОГИЙ И
ЗАЩИТЫ ИНФОРМАЦИИ

СОСТОЯНИЕ
ПРЕСТУПНОСТИ В МУРМАНСКОЙ ОБЛАСТИ
за январь-май 2024 года



Мурманск

СОДЕРЖАНИЕ

КРАТКАЯ ХАРАКТЕРИСТИКА ПРЕСТУПНОСТИ В МУРМАНСКОЙ ОБЛАСТИ.....	3
ГРАФИЧЕСКОЕ ПРЕДСТАВЛЕНИЕ ДАННЫХ О СОСТОЯНИИ ПРЕСТУПНОСТИ В МУРМАНСКОЙ ОБЛАСТИ.....	6
ОБЩИЕ СВЕДЕНИЯ О СОСТОЯНИИ ПРЕСТУПНОСТИ.....	14
СВЕДЕНИЯ О ПРЕСТУПЛЕНИЯХ, ПРЕДВАРИТЕЛЬНО РАССЛЕДОВАННЫХ СУБЪЕКТАМИ УЧЕТА.....	15
СВЕДЕНИЯ О ЗАРЕГИСТРИРОВАННЫХ ПРЕСТУПЛЕНИЯХ ПО ОТДЕЛЬНЫМ ВИДАМ.....	16
ХАРАКТЕРИСТИКА ЛИЦ, СОВЕРШИВШИХ ПРЕСТУПЛЕНИЯ.....	17
ПРЕСТУПЛЕНИЯ, СОВЕРШЕННЫЕ В ОБЩЕСТВЕННЫХ МЕСТАХ, НА ДОРОГАХ И ТРАССАХ ВНЕ НАСЕЛЕННЫХ ПУНКТОВ.....	18
СОЦИАЛЬНО-КРИМИНОЛОГИЧЕСКАЯ ХАРАКТЕРИСТИКА ПРЕСТУПНОСТИ.....	19
СОСТОЯНИЕ И ДИНАМИКА ПРЕСТУПНОСТИ В МУРМАНСКОЙ ОБЛАСТИ.....	20
СОСТОЯНИЕ И ДИНАМИКА ТЯЖКИХ И ОСОБО ТЯЖКИХ ПРЕСТУПЛЕНИЙ В МУРМАНСКОЙ ОБЛАСТИ.....	21
СВЕДЕНИЯ О ПРИЧИНЕННОМ, ДОБРОВОЛЬНО ПОГАШЕННОМ МАТЕРИАЛЬНОМ УЩЕРБЕ, СТОИМОСТИ ИЗЪЯТОГО И АРЕСТОВАННОГО ИМУЩЕСТВА.....	22
СВЕДЕНИЯ О ЗАРЕГИСТРИРОВАННЫХ ПРЕСТУПЛЕНИЯХ В МУРМАНСКОЙ ОБЛАСТИ.....	23
СВЕДЕНИЯ О СОСТОЯНИИ ПРЕСТУПНОСТИ В ЦЕЛОМ ПО РОССИЙСКОЙ ФЕДЕРАЦИИ И СЕВЕРО-ЗАПАДНОМУ ФЕДЕРАЛЬНОМУ ОКРУГУ.....	24

Сборник в электронном виде размещен на внутрисетевом ресурсе прокуратуры Мурманской области по адресу \\op.ru\MRM\Shares\Информационный бюллетень\11\отдел \СТАТИСТИКА\СТАТИСТИЧЕСКИЕ ДАННЫЕ\АНАЛИТИЧЕСКИЕ СПРАВКИ, СБОРНИКИ\СБОРНИК о преступности (исп 11 отдел) \2024

КРАТКАЯ ХАРАКТЕРИСТИКА ПРЕСТУПНОСТИ В МУРМАНСКОЙ ОБЛАСТИ

Общее число зарегистрированных преступлений в Мурманской области возросло на 9,1% в сравнении с аналогичным периодом прошлого года (с 4 911 до 5 359). Раскрываемость преступлений сократилась на 7,3% (с 54,9% до 47,6%).

Количество предварительно расследованных преступлений сократилось на 58 или 2,6% (с 2 227 до 2 169).

Количество зарегистрированных тяжких и особо тяжких преступлений снизилось на 2,9% (с 1 578 до 1 533), а число предварительно расследованных возросло на 16,5% (с 492 до 573).

Удельный вес тяжких и особо тяжких преступлений снизился на 3,5% и составил 28,6% (32,1%).

Раскрываемость тяжких и особо тяжких преступлений возросла на 1,5% и составила 44,7% (43,2%).

Количество зарегистрированных преступлений небольшой и средней тяжести возросло на 14,8% (с 3 333 до 3 826), а число предварительно расследованных сократилось на 8% (с 1 735 до 1 596).

Удельный вес преступлений небольшой и средней тяжести возрос на 3,5% и составил 71,4% (67,9%).

Раскрываемость преступлений небольшой и средней тяжести сократилась на 10,7% и составила 48,7% (59,4%).

Количество преступлений профилактической направленности возросло на 37 или 10,6% (с 350 до 387).

Количество краж (ст. 158 УК РФ) возросло на 3,9% и составило 1 424 преступления (АППГ – 1 371). Удельный вес краж в структуре преступности составил 26,6% (27,9%), раскрываемость сократилась на 2,7% (с 53,6% до 50,9%).

Количество мошенничеств (ст. 159 – 159.6 УК РФ) возросло на 9% и составило 1 372 преступления (АППГ – 1 259). Удельный вес мошенничеств в структуре преступности составляет 25,6% (25,6%), раскрываемость увеличилась на 5,9% (с 13,7% до 19,5%).

На 28,6% (с 7 до 5) сократилось число преступлений террористического характера.

Число преступлений экстремистской направленности осталось на уровне прошлого года – 7.

Количество убийств (с покушениями) сократилось на 23,8% и составило 16 преступлений (АППГ – 21). Их раскрываемость составляет 84,2% (АППГ – 100%).

Количество зарегистрированных преступлений, связанных с незаконным оборотом оружия, сократилось на 50,8% (с 61 до 30). Их раскрываемость составила 88,9% (АППГ – 75%).

Зарегистрировано 7 преступлений, совершенных с использованием оружия, боеприпасов, взрывчатых веществ, взрывных или имитирующих

устройств (АППГ – 9).

Зарегистрировано 1 преступление, связанное с оборонно-промышленным комплексом (АППГ – 4, -75%).

Зарегистрировано 1 преступление, совершенное в сфере ЖКХ (АППГ – 3, -66,7%).

Количество погибших в результате преступных посягательств сократилось на 30,6% и составило 34 лица (АППГ – 49).

Число лиц, здоровью которых причинен тяжкий вред, увеличилось на 95,7% и составило 137 (АППГ – 70).

Число фактов умышленного причинения тяжкого вреда здоровью возросло на 38,5% и составило 72 преступления (АППГ – 52), средней тяжести вреда здоровью возросло на 1,4% и составило 71 преступление (АППГ – 70).

Количество преступлений в сфере незаконного оборота наркотических средств, психотропных и сильнодействующих веществ сократилось на 14,1% и составило 451 (АППГ – 525). Удельный вес сократился на 2,3% и составил 8,4%.

На 22,4% (со 152 до 118) снизилось количество выявленных преступлений экономической направленности. Их удельный вес в общем массиве зарегистрированных преступлений составил 2,2 (3,1%).

Число зарегистрированных преступлений коррупционной направленности сократилось на 45,1% (с 51 до 28), их удельный вес в общем массиве зарегистрированных преступлений составил 0,5% (1%).

На 30,2% (с 1 936 до 2 520) возросло число зарегистрированных преступлений, совершенных с использованием информационно-телекоммуникационных технологий или в сфере компьютерной информации.

Число особо тяжких таких преступлений возросло на 29% (со 176 до 227), тяжких возросло на 11,9% (с 782 до 875).

На 7,8% (с 398 до 367) сократилось число краж, в том числе на 7,8% (с 397 до 366) – с банковского счета (п. «г» ч. 3 ст. 158 УК РФ).

На 25,3% (с 960 до 1 203) возросло число мошенничеств, на 18,9% (с 249 до 296) возросло преступлений линии НОН, совершенных в сфере ИТТ.

Значительно (+185,6%, со 181 до 517) возросло число преступлений, квалифицируемых по ст. 272 УК РФ.

Размер причиненного материального ущерба от преступлений составил 1 057 511 тыс. рублей (+124,5%).

Общее возмещение причиненного ущерба составляет 719 438 тыс. рублей (+961,2%), в том числе наложен арест на имущество на сумму 652 407 тыс. рублей (+2 531,2 %), добровольно погашено материального ущерба на сумму 56 241 тыс. рублей (+255,6%), изъято имущества, денег, ценностей на сумму 10 790 тыс. рублей (-60,3%).

Удельный вес добровольно погашенного ущерба и изъятого имущества относительно причиненного ущерба (реальная возмещаемость) составляет 6,3% (9,1%).

Количество преступлений, укрытых субъектами регистрации от учета (по данным раздела 8 формы федерального статистического наблюдения № 4-ЕГС

«Сведения о состоянии преступности и результатах расследования преступлений»), возросло на 33,1% (с 507 до 675).

Правоохранительными органами раскрыто 2 169 преступлений из числа находившихся в производстве, что на 2,6% меньше, чем за аналогичный период прошлого года (2 227).

Раскрыто 84 преступления прошлых лет (-39,1%), в том числе 24 тяжких и особо тяжких преступлений (АППГ – 24).

Не раскрытыми остались 2 390 преступлений (+30,4%).

Остались нераскрытыми 603 кражи (+4,2%), 918 мошенничеств (+34,6%), 175 преступлений, связанных с незаконным оборотом наркотических средств или психотропных веществ (+6,7%).

Из общего количества нераскрытых преступлений на тяжкие и особо тяжкие преступления приходится 29,7% (АППГ – 35,2%).

В связи с неустановлением лица, подлежащего привлечению в качестве обвиняемого, не раскрыто 2 292 преступления (+29,9%), что составляет 95,9% от общего числа нераскрытых преступлений.

Анализ социально-криминологической характеристики преступности свидетельствует, что более 2/3 всех преступлений (1 447) совершены лицами, ранее совершавшими преступления. Их удельный вес возрос и составил 66,7% (66%).

На 20,6% снизилась преступность среди несовершеннолетних (с 73 до 58). Удельный вес преступлений, совершенных несовершеннолетними или при их соучастии, сократился на 0,6% и составил 2,7%.

На 67,7% (со 133 до 223) возросло число преступлений, совершенных в группе. Удельный вес групповой преступности возрос на 4,3% и составил 10,3% (АППГ – 6%).

Каждое пятое преступление (18%) совершено лицами в состоянии алкогольного опьянения (АППГ – 22,8%). Количество предварительно расследованных таких преступлений снизилось на 23,2% и составило 390 преступлений (АППГ – 508).

Количество преступлений, совершенных в состоянии наркотического опьянения, составило 5 (АППГ – 5).

На 9,6% сократилось количество зарегистрированных преступлений, совершенных в общественных местах (с 1 421 до 1 284). Их удельный вес в общем числе зарегистрированных преступлений составил 24% (АППГ – 28,9%).

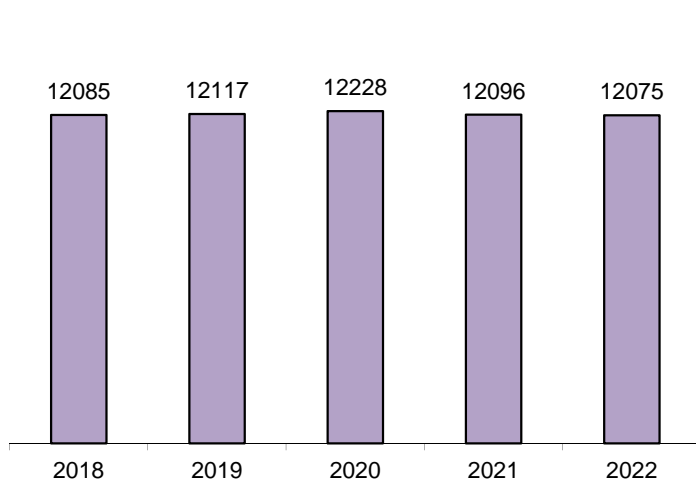
На 44,9% (с 590 до 325) сократилось число зарегистрированных преступлений, совершенных на улицах, площадях, в парках и скверах. Их удельный вес в общем массиве зарегистрированных преступлений сократился и составил 6,1% (АППГ – 12%).

Общее число лиц, совершивших преступления, сократилось на 9,9 (с 1 671 до 1 505). 35,6% обвиняемых ранее судимы за совершение преступления, а 60,1% – не имеют постоянного источника дохода.

Число несовершеннолетних, совершивших преступления, снизилось на 12,1% (с 58 до 51).

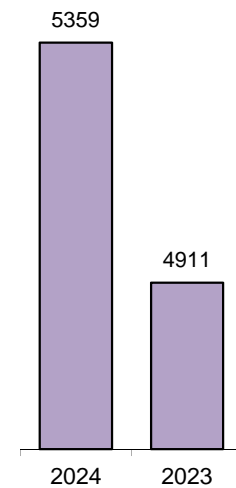
ГРАФИЧЕСКОЕ ПРЕДСТАВЛЕНИЕ ДАННЫХ О СОСТОЯНИИ ПРЕСТУПНОСТИ В МУРМАНСКОЙ ОБЛАСТИ ДИНАМИКА ПРЕСТУПНОСТИ

по годам



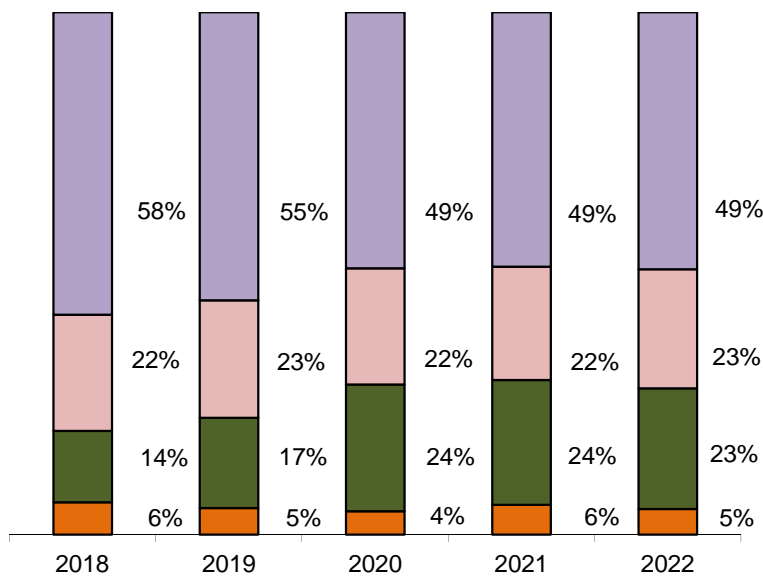
■ Всего зарегистрировано преступлений

отчетный период



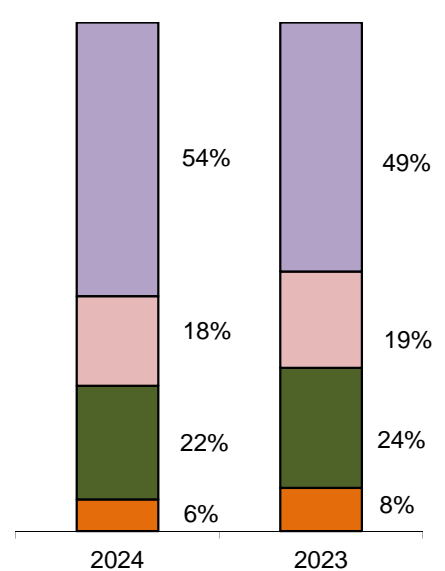
СТРУКТУРА ЗАРЕГИСТРИРОВАННЫХ ПРЕСТУПЛЕНИЙ ПО КАТЕГОРИЯМ

по годам

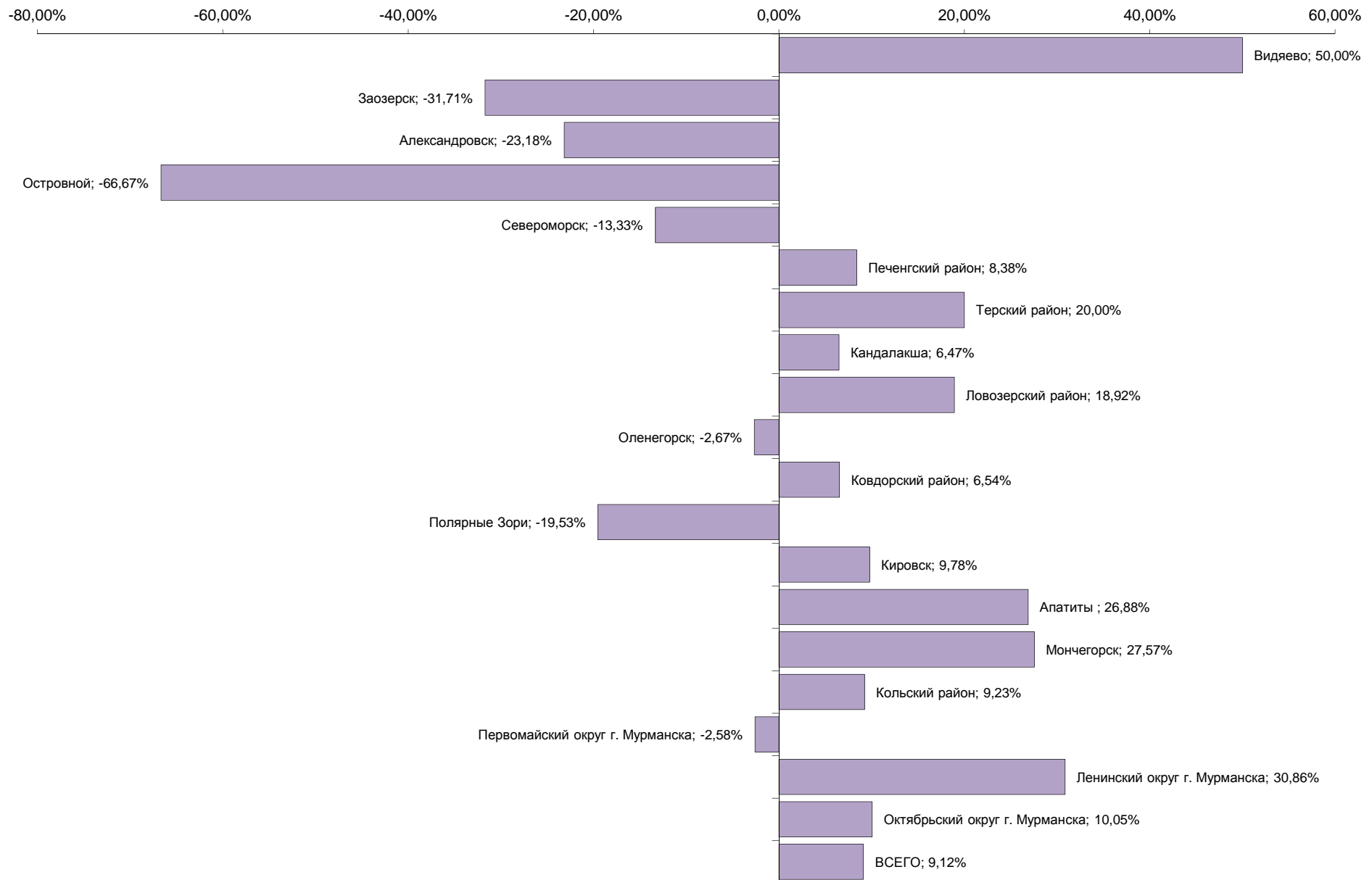


■ Особо тяжкие ■ Тяжкие ■ Средней тяжести ■ Небольшой тяжести

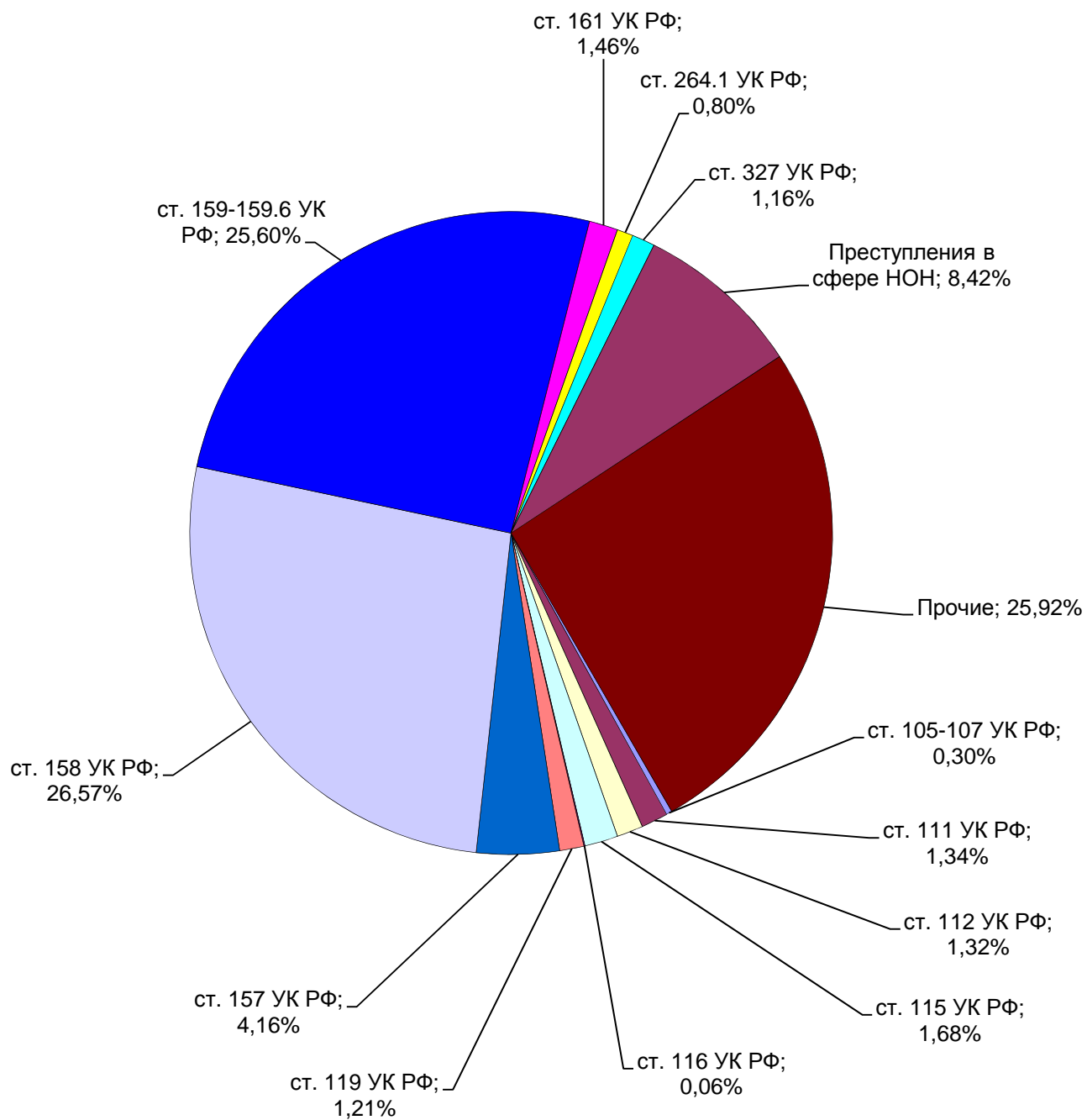
отчетный период



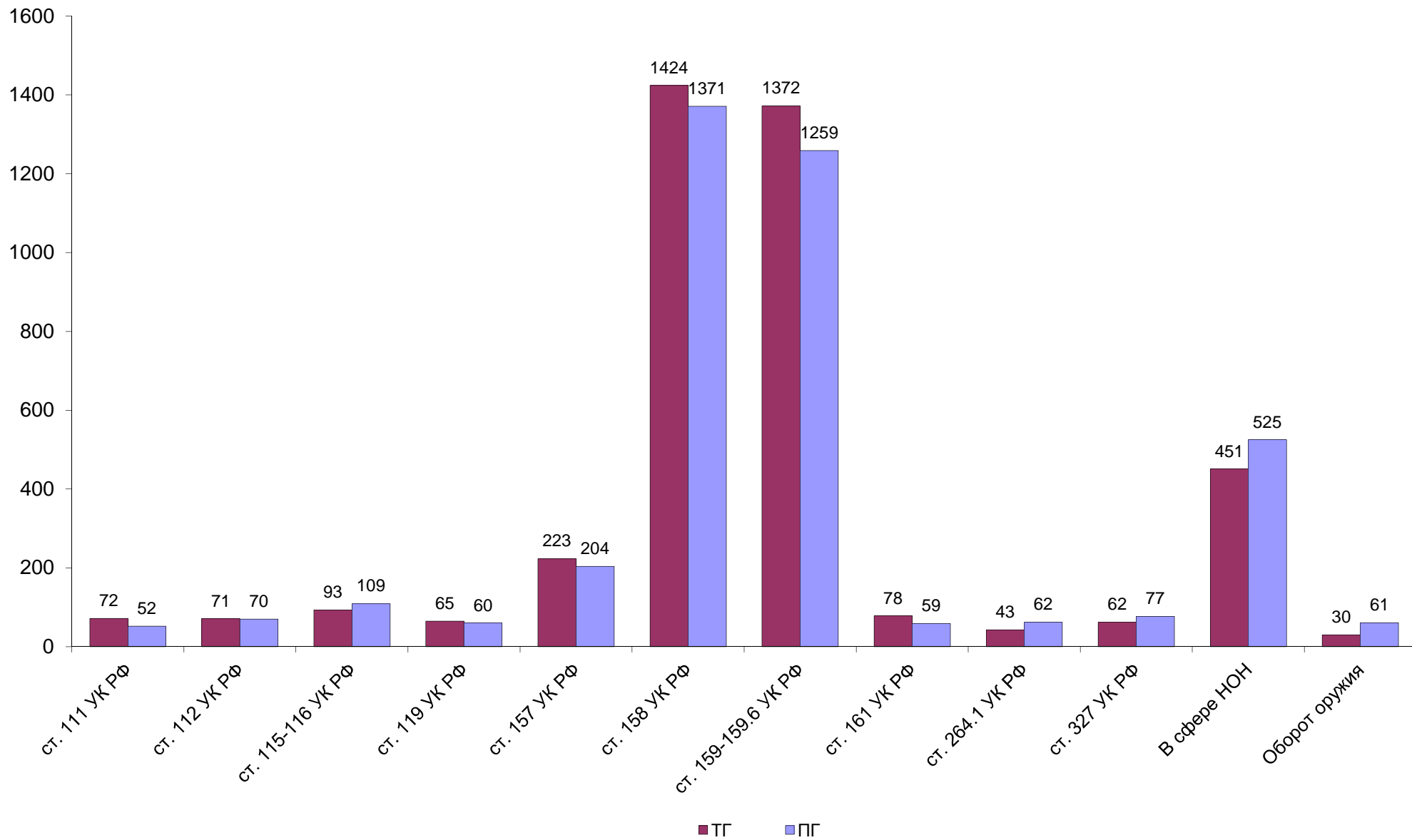
ДИНАМИКА ЗАРЕГИСТРИРОВАННЫХ ПРЕСТУПЛЕНИЙ



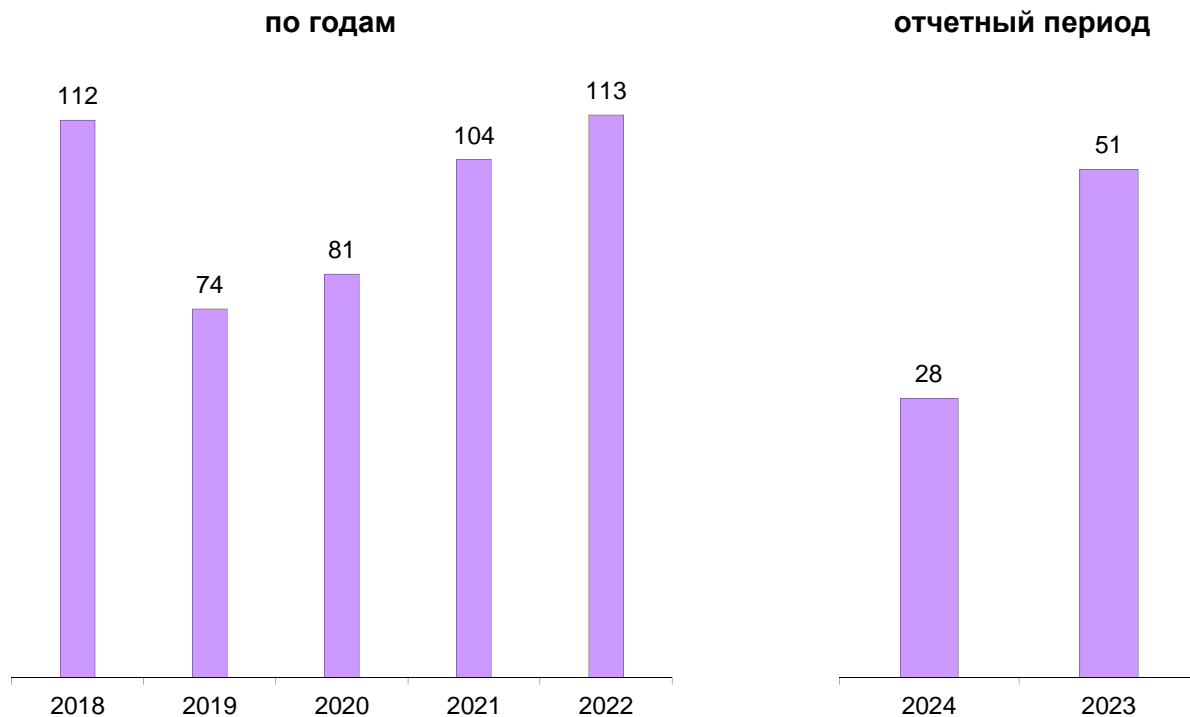
СТРУКТУРА ПРЕСТУПНОСТИ (в %)



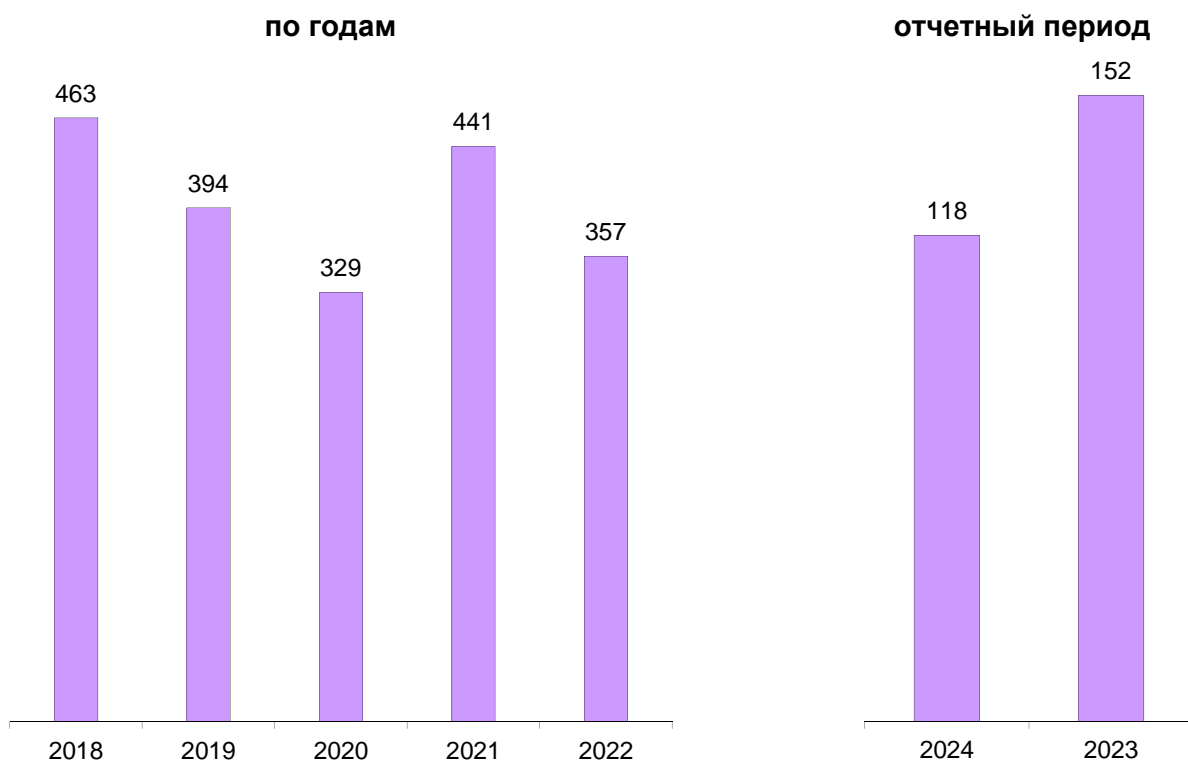
ДИНАМИКА НАИБОЛЕЕ РАСПРОСТРАНЕННЫХ ПРЕСТУПЛЕНИЙ



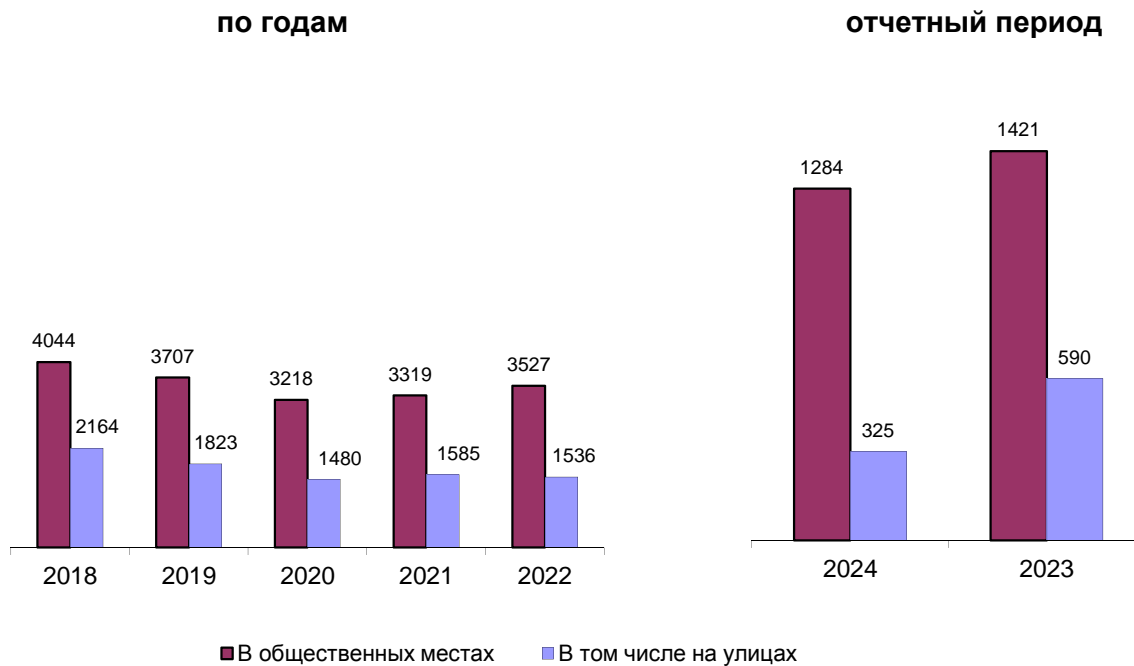
ЗАРЕГИСТРИРОВАНО ПРЕСТУПЛЕНИЙ КОРРУПЦИОННОЙ НАПРАВЛЕННОСТИ



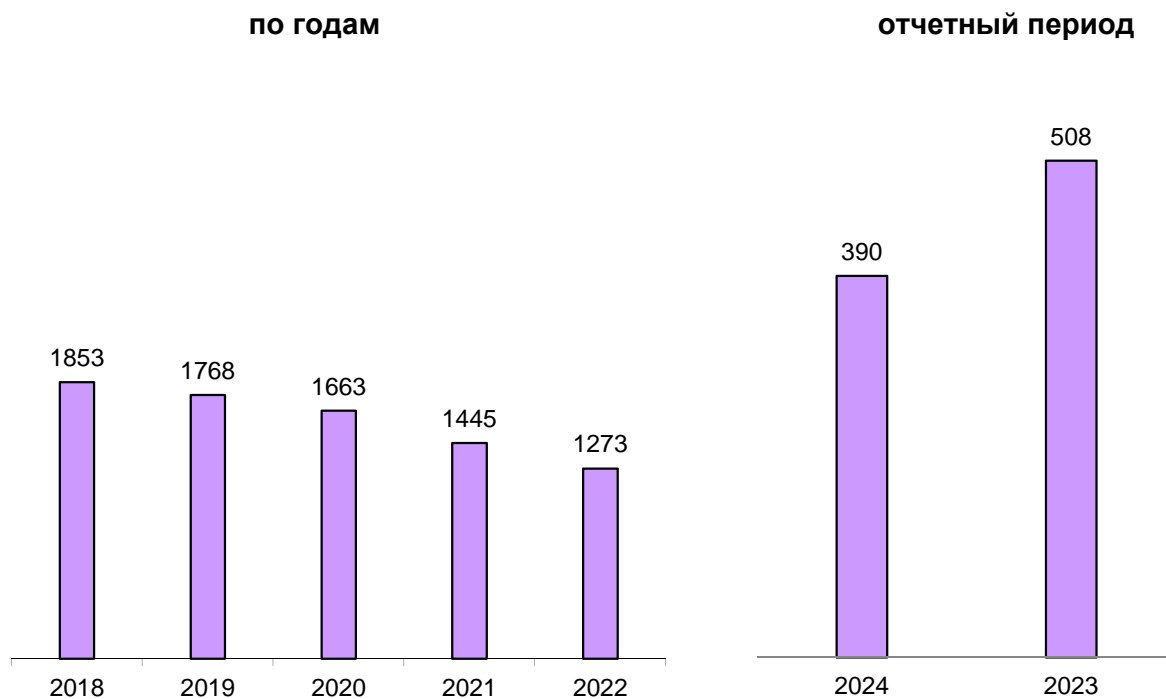
ЗАРЕГИСТРИРОВАНО ПРЕСТУПЛЕНИЙ ЭКОНОМИЧЕСКОЙ НАПРАВЛЕННОСТИ



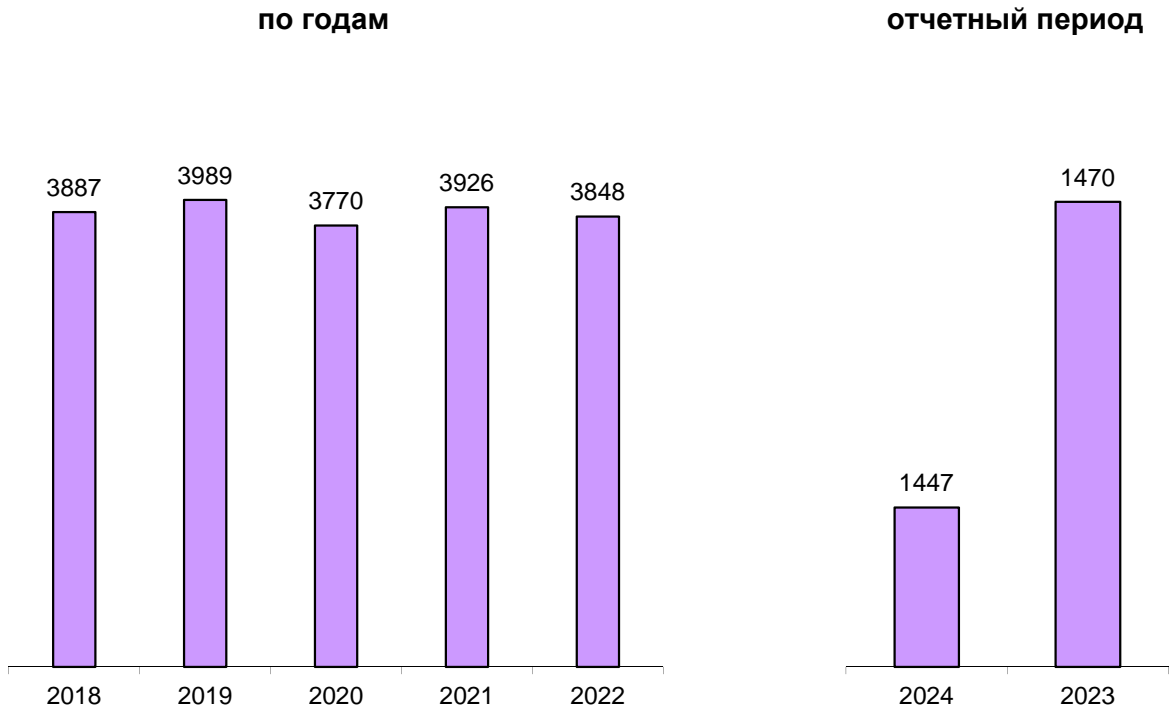
ЗАРЕГИСТРИРОВАНО ПРЕСТУПЛЕНИЙ, СОВЕРШЕННЫХ В ОБЩЕСТВЕННЫХ МЕСТАХ, В Т.Ч. НА УЛИЦАХ



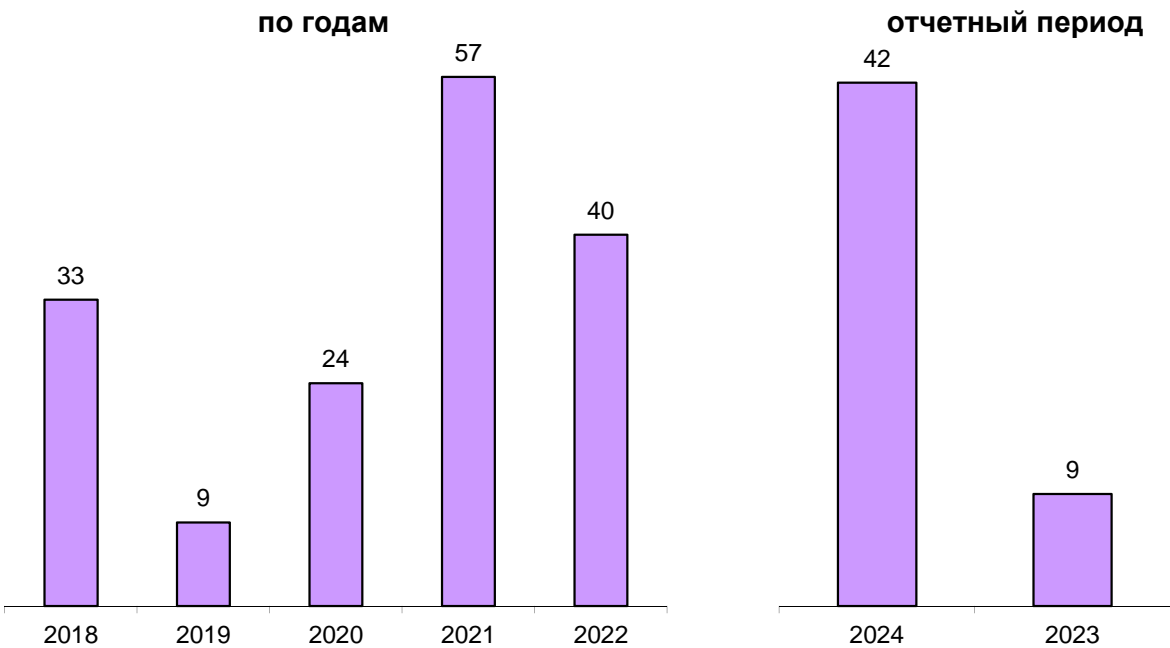
ПРЕДВАРИТЕЛЬНО РАССЛЕДОВАНО ПРЕСТУПЛЕНИЙ, СОВЕРШЕННЫХ В СОСТОЯНИИ АЛКОГОЛЬНОГО ОПЬЯНЕНИЯ



ПРЕДВАРИТЕЛЬНО РАССЛЕДОВАНО ПРЕСТУПЛЕНИЙ, СОВЕРШЕННЫХ ЛИЦАМИ, РАНЕЕ СОВЕРШАВШИМИ ПРЕСТУПЛЕНИЯ



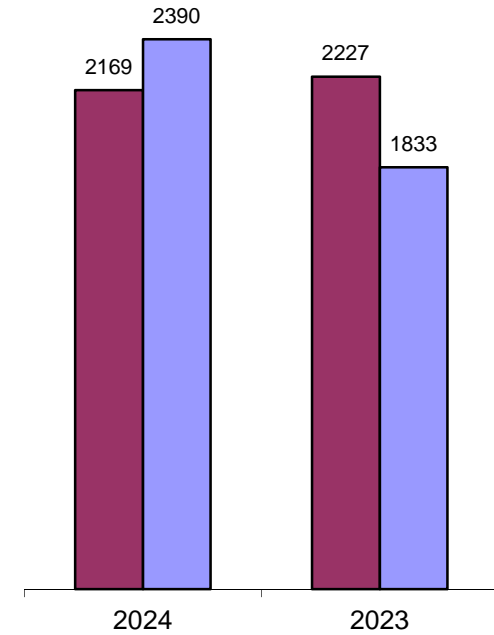
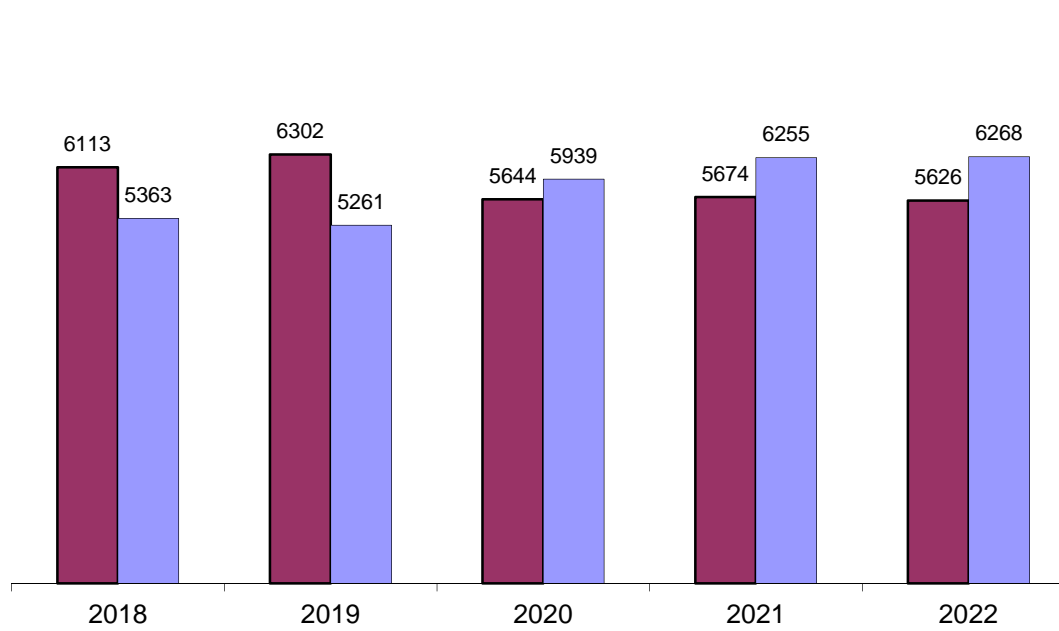
ПРЕДВАРИТЕЛЬНО РАССЛЕДОВАНО ПРЕСТУПЛЕНИЙ, СОВЕРШЕННЫХ ОРГАНИЗОВАННОЙ ГРУППОЙ ИЛИ ПРЕСТУПНЫМ СООБЩЕСТВОМ



СВЕДЕНИЯ О ПРЕДВАРИТЕЛЬНО РАССЛЕДОВАННЫХ И НЕРАСКРЫТЫХ ПРЕСТУПЛЕНИЯХ

по годам

отчетный период



■ Количество предварительно расследованных преступлений

■ Количество преступлений, уголовные дела о которых впервые приостановлены на основании п.п. 1, 2, 3 ч. 1 ст.208 УПК РФ

ОБЩИЕ СВЕДЕНИЯ О СОСТОЯНИИ ПРЕСТУПНОСТИ

	КОЛИЧЕСТВО ПРЕСТУПЛЕНИЙ, ЗАРЕГИСТРИРОВАННЫХ						ДИНАМИКА +/-	УГОЛОВНЫЕ ДЕЛА О КОТОРЫХ ВПЕРВЫЕ ПРИОСТАНОВЛЕНЫ ПО Ч.1 СТ.208 УК РФ										ВСЕГО НЕ РАСКРЫТО		ДИНАМИКА +/-	РАСКРЫВАЕМОСТЬ, %		ДИНАМИКА +/-	УДЕЛЬНЫЙ ВЕС, ЗАРЕГИСТРИРОВАННЫХ, %		ДИНАМИКА +/-	ВЫЯВЛЕНО ЛИЦ, СОВЕРШИВШИХ ПРЕСТУПЛЕНИЯ		ДИНАМИКА +/-									
	В ОТЧЕТНОМ ПЕРИОДЕ		ДИНАМИКА +/-	КОЛИЧЕСТВО ПРЕДВАРИТЕЛЬНО РАССЛЕДОВАННЫХ ПРЕСТУПЛЕНИЙ В ОТЧЕТНОМ ПЕРИОДЕ		П.1		ДИНАМИКА +/-	П.2		ДИНАМИКА +/-	П.3		ДИНАМИКА +/-	ТГ	ПГ	ТГ													ПГ	ТГ	ПГ	ТГ	ПГ	ТГ	ПГ	ТГ	ПГ
									ТГ	ПГ		ТГ	ПГ																									
	ТГ	ПГ	ДИНАМИКА +/-	ТГ	ПГ	ТГ		ПГ	ТГ	ПГ	ТГ	ПГ	ТГ	ПГ	ТГ	ПГ	ТГ													ПГ	ТГ	ПГ	ТГ	ПГ	ТГ	ПГ	ТГ	ПГ
ВСЕГО	1	5359	4911	9,12	2169	2227	-2,60	2292	1765	29,86	30	66	-54,55	68	2	3 300,00	2390	1833	30,39	47,58	54,85	-7,28					1505	1671	-9,93									
ОСОБО ТЯЖКИХ	2	333	417	-20,14	164	155	5,81	110	99	11,11	3	0	100,00	16	0	100,00	129	99	30,30	55,97	61,02	-5,05	6,21	8,49	-2,28	103	111	-7,21										
ТЯЖКИХ	3	1200	1161	3,36	409	337	21,36	559	534	4,68	8	11	-27,27	13	2	550,00	580	547	6,03	41,35	38,12	3,23	22,39	23,64	-1,25	333	325	2,46										
СРЕДНЕЙ ТЯЖЕСТИ	4	942	930	1,29	298	307	-2,93	528	477	10,69	2	9	-77,78	14	0	100,00	544	486	11,93	35,39	38,71	-3,32	17,58	18,94	-1,36	245	260	-5,77										
НЕБОЛЬШОЙ ТЯЖЕСТИ	5	2884	2403	20,02	1298	1428	-9,10	1095	655	67,18	17	46	-63,04	25	0	100,00	1137	701	62,20	53,31	67,07	-13,77	53,82	48,93	4,89	824	975	-15,49										
ЭКОНОМИЧЕСКОЙ НАПРАВЛЕННОСТИ	6	118	152	-22,37	95	128	-25,78	8	14	-42,86	1	4	-75,00	1	0	100,00	10	18	-44,44	90,48	87,67	2,80	2,20	3,10	-0,89	61	76	-19,74										
ИЗ НИХ НАЛОГОВЫХ ПРЕСТУПЛЕНИЙ	7	6	4	50,00	8	2	300,00	0	0	0,00	0	0	0,00	0	0	0,00	0	0	0,00	100,00	100,00	0,00	0,11	0,08	0,03	8	2	300,00										
КОРРУПЦИОННОЙ НАПРАВЛЕННОСТИ	8	28	51	-45,10	22	80	-72,50	0	0	0,00	0	1	-100,00	0	0	0,00	0	1	-100,00	100,00	98,77	1,23	0,52	1,04	-0,52	17	27	-37,04										
ЭКОЛОГИЧЕСКИЕ	9	15	37	-59,46	23	18	27,78	6	17	-64,71	0	1	-100,00	0	0	0,00	6	18	-66,67	79,31	50,00	29,31	0,28	0,75	-0,47	36	24	50,00										
ТЕРРОРИСТИЧЕСКОГО ХАРАКТЕРА	10	5	7	-28,57	2	5	-60,00	0	1	-100,00	3	0	100,00	0	0	0,00	3	1	200,00	40,00	83,33	-43,33	0,09	0,14	-0,05	3	4	-25,00										
ЭКСТРЕМИСТСКОЙ НАПРАВЛЕННОСТИ	11	7	7	0,00	9	5	80,00	0	0	0,00	2	0	100,00	0	0	0,00	2	0	100,00	81,82	100,00	-18,18	0,13	0,14	-0,01	6	2	200,00										
В СОВЕРШЕННЫХ В СФЕРЕ ЖЖХ	12	1	3	-66,67	0	0	0,00	0	0	0,00	0	1	-100,00	0	0	0,00	0	1	-100,00	0,00	0,00	0,00	0,02	0,06	-0,04	1	0	100,00										
Т О М СВЯЗАННЫХ С ДОЛЕВЫМ УЧАСТИЕМ ГРАЖДАН В СТРОИТЕЛЬСТВЕ МНОГОКВАРТИРНЫХ ДОМОВ	13	0	0	0,00	0	0	0,00	0	0	0,00	0	0	0,00	0	0	0,00	0	0	0,00	0,00	0,00	0,00	0,00	0,00	0,00	0	0	0,00										
С СВЯЗАННЫХ С ОБОРОННО-ПРОМЫШЛЕННЫМ КОМПЛЕКСОМ	14	1	4	-75,00	3	3	0,00	0	8	-100,00	0	0	0,00	0	0	0,00	0	8	-100,00	100,00	27,27	72,73	0,02	0,08	-0,06	3	3	0,00										
СОВЕРШЕННЫХ В ОСОБО КРУПНОМ РАЗМЕРЕ ЛИБО СОПРЯЖЕННЫХ С ИЗВЛЕЧЕНИЕМ ДОХОДА В ОСОБО КРУПНОМ РАЗМЕРЕ	15	245	161	52,17	26	12	116,67	140	110	27,27	1	0	100,00	0	0	0,00	141	110	28,18	15,57	9,84	5,73	4,57	3,28	1,29	34	18	88,89										
СОВЕРШЕННЫХ В КРУПНОМ (ЗНАЧИТЕЛЬНОМ) РАЗМЕРЕ ЛИБО ПРИЧИНИВШИХ КРУПНЫЙ (ЗНАЧИТЕЛЬНЫЙ) УЩЕРБ	16	1409	1532	-8,03	417	317	31,55	784	742	5,66	2	13	-84,62	15	0	100,00	801	755	6,09	34,24	29,57	4,67	26,29	31,20	-4,90	282	262	7,63										
С СВЯЗАННЫХ С НЕЗАКОННЫМ ОБОРОТОМ	17	451	525	-14,10	223	175	27,43	158	158	0,00	1	6	-83,33	16	0	100,00	175	164	6,71	56,03	51,62	4,41	8,42	10,69	-2,27	141	134	5,22										
ОРУЖИЯ	18	30	61	-50,82	24	45	-46,67	3	14	-78,57	0	1	-100,00	0	0	0,00	3	15	-80,00	88,89	75,00	13,89	0,56	1,24	-0,68	22	29	-24,14										
СОВЕРШЕННЫХ С ИСПОЛЬЗОВАНИЕМ	19	7	9	-22,22	7	8	-12,50	0	1	-100,00	0	0	0,00	0	0	0,00	0	1	-100,00	100,00	88,89	11,11	0,13	0,18	-0,05	8	6	33,33										
ИЗ НИХ	20	5	5	0,00	5	4	25,00	0	0	0,00	0	0	0,00	0	0	0,00	0	0	0,00	100,00	100,00	0,00	0,09	0,10	-0,01	7	3	133,33										
ОГНЕСТРЕЛЬНОГО И ГАЗОВОГО ОРУЖИЯ, БОЕПРИПАСОВ	21	0	0	0,00	0	0	0,00	0	0	0,00	0	0	0,00	0	0	0,00	0	0	0,00	0,00	0,00	0,00	0,00	0,00	0,00	0	0	0,00										
ВЗРЫВНЫХ ВЕЩЕСТВ И ВЗРЫВНЫХ УСТРОЙСТВ	22	5249	4800	9,35	2113	2150	-1,72	2250	1719	30,89	26	62	-58,06	67	2	3 250,00	2343	1783	31,41	47,42	54,67	-7,25	97,95	97,74	0,21	0	0	0,00										
СОВЕРШЕННЫХ В ГОРОДАХ И ПОСЕЛКАХ ГОРОДСКОГО ТИПА	23	105	111	-5,41	56	77	-27,27	42	46	-8,70	0	4	-100,00	1	0	100,00	43	50	-14,00	56,57	60,63	-4,06	1,96	2,26	-0,30	0	0	0,00										
СОВЕРШЕННЫХ В СЕЛЬСКОЙ МЕСТНОСТИ																																						

СВЕДЕНИЯ О ПРЕСТУПЛЕНИЯХ, ПРЕДВАРИТЕЛЬНО РАССЛЕДОВАННЫХ СУБЪЕКТАМИ УЧЕТА

		ВСЕГО	КОЛИЧЕСТВО ПРЕСТУПЛЕНИЙ, УГОЛОВНЫЕ ДЕЛА ПО КОТОРЫМ ПРЕДВАРИТЕЛЬНО РАССЛЕДОВАНЫ СОТРУДНИКАМИ																		
			СЛЕДСТВЕННЫХ ОРГАНОВ СЛЕДСТВЕННОГО КОМИТЕТА РОССИЙСКОЙ ФЕДЕРАЦИИ		ДИНА- МИКА +/-	ОРГАНОВ ВНУТРЕННИХ ДЕЛ		ДИНА- МИКА +/-	ОРГАНОВ ФЕДЕРАЛЬНОЙ СЛУЖБЫ БЕЗОПАСНОСТИ		ДИНА- МИКА +/-	ТАМОЖЕННЫХ ОРГАНОВ		ДИНА- МИКА +/-	ОРГАНОВ ФЕДЕРАЛЬНОЙ СЛУЖБЫ СУДЕБНЫХ ПРИСТАВОВ		ДИНА- МИКА +/-	ОГРАНОВ ГОСУДАРСТВЕННОГО ПОЖАРНОГО НАДЗОРА		ДИНА- МИКА +/-	
			ТГ	ПГ		ТГ	ПГ		ТГ	ПГ		ТГ	ПГ		ТГ	ПГ		ТГ	ПГ		ТГ
					1	2	3	4	5	6	7	8	9	10	11	12	13	14	15	16	17
ВСЕГО		1	2169	271	303	-10,56	1719	1726	-0,41	29	20	45,00	0	0	0,00	150	175	-14,29	0	0	0,00
ОСОБО ТЯЖКИХ		2	164	99	71	39,44	60	83	-27,71	5	1	400,00	0	0	0,00	0	0	0,00	0	0	0,00
ТЯЖКИХ		3	409	73	57	28,07	331	275	20,36	5	5	0,00	0	0	0,00	0	0	0,00	0	0	0,00
СРЕДНЕЙ ТЯЖЕСТИ		4	298	28	40	-30,00	251	258	-2,71	19	9	111,11	0	0	0,00	0	0	0,00	0	0	0,00
НЕБОЛЬШОЙ ТЯЖЕСТИ		5	1298	71	135	-47,41	1077	1110	-2,97	0	5	-100,00	0	0	0,00	150	175	-14,29	0	0	0,00
ЭКОНОМИЧЕСКОЙ НАПРАВЛЕННОСТИ		6	95	19	61	-68,85	72	66	9,09	4	1	300,00	0	0	0,00	0	0	0,00	0	0	0,00
В	ИЗ НИХ	7	8	7	2	250,00	1	0	100,00	0	0	0,00	0	0	0,00	0	0	0,00	0	0	0,00
ТО	НАЛОГОВЫХ ПРЕСТУПЛЕНИЙ																				
М	КОРРУПЦИОННОЙ НАПРАВЛЕННОСТИ	8	22	15	57	-73,68	6	22	-72,73	1	1	0,00	0	0	0,00	0	0	0,00	0	0	0,00
Ч	ЭКОЛОГИЧЕСКИЕ	9	23	1	1	0,00	15	8	87,50	7	9	-22,22	0	0	0,00	0	0	0,00	0	0	0,00
И	ТЕРРОРИСТИЧЕСКОГО ХАРАКТЕРА	10	2	0	3	-100,00	0	0	0,00	2	2	0,00	0	0	0,00	0	0	0,00	0	0	0,00
С	ЭКСТРЕМИСТСКОЙ НАПРАВЛЕННОСТИ	11	9	0	0	0,00	0	0	0,00	9	5	80,00	0	0	0,00	0	0	0,00	0	0	0,00
Л	СОВЕРШЕННЫХ В СФЕРЕ ЖЖХ	12	0	0	0	0,00	0	0	0,00	0	0	0,00	0	0	0,00	0	0	0,00	0	0	0,00
Е	СВЯЗАННЫХ С ОБОРОННО-ПРОМЫШЛЕННЫМ КОМПЛЕКСОМ	13	3	2	2	0,00	1	1	0,00	0	0	0,00	0	0	0,00	0	0	0,00	0	0	0,00
	СВЯЗАННЫХ С НЕЗАКОННЫМ ОБОРОТОМ	16	223	60	6	900,00	159	168	-5,36	4	1	300,00	0	0	0,00	0	0	0,00	0	0	0,00
		НАРКОТИЧЕСКИХ СРЕДСТВ, ПСИХОТРОПНЫХ ВЕЩЕСТВ ИЛИ ИХ АНАЛОГОВ, СИЛЬ-НОДЕЙСТВУЮЩИХ ВЕЩЕСТВ																			
	ОРУЖИЯ	17	24	0	2	-100,00	24	42	-42,86	0	1	-100,00	0	0	0,00	0	0	0,00	0	0	0,00

СВЕДЕНИЯ О ЗАРЕГИСТРИРОВАННЫХ ПРЕСТУПЛЕНИЯХ ПО ОТДЕЛЬНЫМ ВИДАМ

		КОЛИЧЕСТВО ПРЕСТУПЛЕНИЙ ЗАРЕГИСТРИРОВАННЫХ В ОТЧЕТНОМ ПЕРИОДЕ		ДИНАМИКА +/-	КОЛИЧЕСТВО ПРЕДВАРИТЕЛЬНО ЗАРЕГИСТРИРОВАННЫХ ПРЕСТУПЛЕНИЙ В ОТЧЕТНОМ ПЕРИОДЕ		ДИНАМИКА +/-	ИЗ ЧИСЛА НАХОДЯЩИХСЯ В ПРОИЗВОДСТВЕ															ВСЕГО НЕ РАСКРЫТО		ДИНАМИКА +/-	РАСКРЫВАЕМОСТЬ %		ДИНАМИКА +/-	УДЕЛЬНЫЙ ВЕС, ЗАРЕГИСТРИРОВАННЫХ, %		ДИНАМИКА +/-	
								КОЛИЧЕСТВО ПРЕСТУПЛЕНИЙ УГОЛОВНОГО ДЕЛА О КОТОРЫХ ВПЕРВЫЕ ПРИОСТАНОВЛЕНЫ ПО Ч.1 СТ.208 УК РФ																								
В	С	Г	П		Т	П		п.1		ДИНАМИКА +/-	п.2		ДИНАМИКА +/-	п.3		ДИНАМИКА +/-	Т	П	Т	П	ДИНАМИКА +/-	Т	П	Т	П	Т	П					
									ДИНАМИКА +/-		Т	П		Т	П														Т	П		
ВСЕГО		5359	4911	9,12	2169	2227	-2,60	2292	1765	29,86	30	66	-54,55	68	2	3300,00	2390	1833	30,39	47,58	54,85	-7,28	0,30	0,43	-0,13							
УБИЙСТВО И ПОКУШЕНИЕ НА УБИЙСТВО, СТ.СТ. 30, 105,106,107 УК РФ		16	21	-23,81	16	20	-20,00	0	0	0,00	0	0	0,00	3	0	100,00	3	0	100,00	84,21	100,00	-15,79	0,30	0,43	-0,13							
УМЫШЛЕННОЕ ПРИЧИНЕНИЕ ТЯЖКОГО ВРЕДА ЗДОРОВЬЮ СТ.111 УК РФ		72	52	38,46	61	39	56,41	0	0	0,00	0	0	0,00	1	0	100,00	1	0	100,00	98,39	100,00	-1,61	1,34	1,06	0,28							
ИЗ НИХ ПОВЛЕКШЕЕ ПО НЕОСТОРОЖНОСТИ СМЕРТЬ ПОТЕРПЕВШЕГО Ч.4 СТ.111 УК РФ		8	13	-38,46	7	10	-30,00	0	0	0,00	0	0	0,00	0	0	0,00	0	0	0,00	100,00	100,00	0,00	0,15	0,26	-0,12							
УМЫШЛЕННОЕ ПРИЧИНЕНИЕ СРЕДНЕЙ ТЯЖЕСТИ ВРЕДА ЗДОРОВЬЮ, СТ.112 УК РФ		71	70	1,43	32	33	-3,03	23	25	-8,00	1	1	0,00	1	0	100,00	25	26	-3,85	56,14	55,93	0,21	1,32	1,43	-0,10							
УМЫШЛЕННОЕ ПРИЧИНЕНИЕ ЛЕГКОГО ВРЕДА ЗДОРОВЬЮ, СТ.115 УК РФ		90	95	-5,26	53	66	-19,70	17	18	-5,56	0	0	0,00	3	0	100,00	20	18	11,11	72,60	78,57	-5,97	1,68	1,93	-0,26							
ПОВОИ, СТ.116 УК РФ		3	14	-78,57	3	2	50,00	0	4	-100,00	0	0	0,00	0	0	0,00	0	4	-100,00	100,00	33,33	66,67	0,06	0,29	-0,23							
УГРОЗА УБИЙСТВОМ, СТ.119 УК РФ		65	60	8,33	58	61	-4,92	7	3	133,33	1	0	100,00	3	-0	100,00	11	3	266,67	84,06	95,31	-11,25	1,21	1,22	-0,01							
ИЗНАСИЛОВАНИЕ И ПОКУШЕНИЕ НА ИЗНАСИЛОВАНИЕ СТ.30, 131 УК РФ		1	9	-88,89	2	8	-75,00	0	0	0,00	0	0	0,00	0	0	0,00	0	0	0,00	100,00	100,00	0,00	0,02	0,18	-0,16							
ПОПОВОЕ СНОШЕНИЕ И ИНЫЕ ДЕЙСТВИЯ СЕКСУАЛЬНОГО ХАРАКТЕРА С ЛИЦОМ, НЕ ДОСТИГИМ 16-ТИ ЛЕТ, СТ.134 УК РФ		6	7	-14,29	3	7	-57,14	0	0	0,00	0	0	0,00	0	0	0,00	0	0	0,00	100,00	100,00	0,00	0,11	0,14	-0,03							
НАРУШЕНИЕ АВТОРСКИХ И СМЕЖНЫХ ПРАВ, ИЗОБРЕТАТЕЛЬСКИХ И ПАТЕНТНЫХ ПРАВ, СТ.146,147 УК РФ		0	0	0,00	0	0	0,00	0	0	0,00	0	0	0,00	0	0	0,00	0	0	0,00	0,00	0,00	0,00	0,00	0,00	0,00	0,00						
ВОВЛЕЧЕНИЕ НЕСОВЕРШЕННОЛЕТНЕГО В СОВЕРШЕНИЕ ПРЕСТУПЛЕНИЯ ИЛИ АНТИОБЩЕСТВЕННЫХ ДЕЙСТВИЙ СТ.160, 161 УК		1	2	-50,00	0	2	-100,00	0	0	0,00	0	0	0,00	0	0	0,00	0	0	0,00	0,00	100,00	100,00	-100,00	0,02	0,04	-0,02						
ИЗ НИХ Ч.4 СТ.160 УК РФ		0	0	0,00	0	0	0,00	0	0	0,00	0	0	0,00	0	0	0,00	0	0	0,00	0,00	0,00	0,00	0,00	0,00	0,00	0,00						
НЕИСПОЛНЕНИЕ ОБЯЗАННОСТЕЙ ПО ВОСПИТАНИЮ НЕСОВЕРШЕННОЛЕТНЕГО, СТ.168 УК РФ		0	2	-100,00	0	0	0,00	2	0	100,00	0	0	0,00	0	0	0,00	2	0	100,00	0,00	0,00	0,00	0,00	0,00	0,04	-0,04						
ЗЛОУМОЛЧЕНИЕ ОТ УПЛАТЫ СРЕДСТВ НА СОДЕРЖАНИЕ ДЕТЕЙ ИЛИ НЕТРУДОСПОСОБНЫХ РОДИТЕЛЕЙ, СТ.157 УК РФ		223	204	9,31	143	171	-16,37	0	0	0,00	2	11	-81,82	1	0	100,00	3	11	-72,73	97,95	93,96	3,99	4,16	4,15	0,01							
ИЗ НИХ Ч.1 СТ.157 УК РФ		0	0	0,00	0	0	0,00	0	0	0,00	0	0	0,00	0	0	0,00	0	0	0,00	0,00	0,00	0,00	0,00	0,00	0,00	0,00						
ХИЩЕНИЕ ЧУЖОГО ИМУЩЕСТВА	КРАЖИ СТ.158 УК	1424	1371	3,87	626	670	-6,57	569	557	2,15	11	20	-45,00	23	2	1050,00	603	579	4,15	50,94	53,64	-2,71	26,57	27,92	-1,34							
ИЗ НИХ Ч.1 СТ.158 УК	МОЩЕННИЧЕСТВА СТ.159 - 159,6 УК	1372	1259	8,98	223	108	106,48	913	677	34,86	1	5	-80,00	4	0	100,00	918	682	34,60	19,54	13,67	5,87	25,60	25,64	0,00							
ИЗ НИХ Ч.2 СТ.158 УК	ИЛИ ИХ ПОСРЕДСТВОМ СТ.159 УК	1340	1199	11,76	186	65	186,15	911	667	36,58	1	2	-50,00	3	0	100,00	915	669	36,77	16,89	8,86	8,04	25,00	24,41	0,59							
ИЗ НИХ Ч.3 СТ.158 УК	ПРИСВОЕНИЕ ИЛИ РАСТРАТЫ СТ.160 УК	26	27	-3,70	18	36	-50,00	0	1	-100,00	0	0	0,00	0	0	0,00	0	2	-100,00	100,00	94,74	5,26	49,09	0,55	-0,06							
ИЗ НИХ Ч.4 СТ.160 УК	ПРЕВРАЩЕНИЕ СТ.161 УК	78	59	32,20	70	61	14,75	0	3	-100,00	1	2	-50,00	6	0	100,00	7	5	40,00	90,91	92,42	-1,52	1,46	1,20	0,25							
ИЗ НИХ Ч.5 СТ.160 УК	РАЗВОЯ СТ.162 УК	8	4	100,00	6	4	50,00	0	0	0,00	0	1	-100,00	0	0	0,00	0	1	-100,00	100,00	80,00	20,00	0,15	0,08	0,07							
ИЗ НИХ Ч.6 СТ.162 УК	ВЫМОГАТЕЛЬСТВО СТ.163 УК	28	35	-20,00	4	12	-66,67	36	29	24,14	0	0	0,00	0	0	0,00	36	29	24,14	10,00	29,27	-19,27	0,52	0,71	-0,19							
УМЫШЛЕННОЕ УНИЧТОЖЕНИЕ ИЛИ ПОВРЕЖДЕНИЕ ИМУЩЕСТВА, СОВЕРШЕННЫЕ ИЗ ХУЛИГАНСКИХ ПОБУЖДЕНИЙ, ПУТЕМ ПОДЖОГА, ВЗРЫВА ИЛИ ИНЫМ ОБЩЕОПАСНЫМ СПОСОБОМ ЛИБО ПОВЛЕКШЕЕ ПО НЕОСТОРОЖНОСТИ СМЕРТЬ ЧЕЛОВЕКА ИЛИ ИНЫЕ ТЯЖЕЛЫЕ ПОСЛЕДСТВИЯ, Ч.2 СТ.167 УК		8	14	-42,86	6	6	0,00	1	8	-87,50	0	0	0,00	0	0	0,00	1	8	-87,50	85,71	42,86	42,86	0,15	0,29	-0,14							
ИЗГОТОВЛЕНИЕ ИЛИ СБЫТ ПОДДЕЛЬНЫХ ДЕНЕГ ИЛИ ЦЕННЫХ БУМАГ СТ.186 УК РФ		8	8	0,00	0	0	0,00	4	0	100,00	0	0	0,00	0	0	0,00	4	0	100,00	0,00	0,00	0,00	0,00	0,15	0,16	-0,01						
БАНДИТИЗМ, СТ.209 УК		0	0	0,00	0	0	0,00	0	0	0,00	0	0	0,00	0	0	0,00	0	0	0,00	0,00	0,00	0,00	0,00	0,00	0,00	0,00						
ОРГАНИЗАЦИЯ ПРЕСТУПНОГО СООБЩЕСТВА (ПРЕСТУПНОЙ ОРГАНИЗАЦИИ) ИЛИ УЧАСТИЕ ВНЕМ (НЕИ) СТ.210 УК		0	0	0,00	0	0	0,00	0	0	0,00	0	0	0,00	0	0	0,00	0	0	0,00	0,00	0,00	0,00	0,00	0,00	0,00	0,00						
ХУЛИГАНСТВО, СТ.213 УК		4	4	0,00	2	1	100,00	0	0	0,00	0	0	0,00	1	0	100,00	1	0	100,00	66,67	100,00	-33,33	0,07	0,08	-0,01							
НЕЗАКОННЫЕ ПРИОБРЕТЕНИЕ, ПЕРЕДАЧА, СБЫТ, ХРАНЕНИЕ, ПЕРЕВОЗКА ИЛИ НОШЕНИЕ ОРУЖИЯ, ЕГО ОСНОВНЫХ ЧАСТЕЙ, БОЕПРИПАСОВ, ВЗРЫВАТЕЛЬНЫХ ВЕЩЕСТВ И ВЗРЫВНЫХ УСТРОЙСТВ СТ.222 УК		19	31	-38,71	18	27	-33,33	2	7	-71,43	0	1	-100,00	0	0	0,00	2	8	-75,00	90,00	77,14	12,86	0,35	0,63	-0,28							
НЕЗАКОННОЕ ПРИОБРЕТЕНИЕ, ПЕРЕДАЧА, СБЫТ, ХРАНЕНИЕ, ПЕРЕВОЗКА ИЛИ НОШЕНИЕ ВВ И ВУ, СТ.222.1 УК РФ		8	21	-61,90	4	16	-75,00	0	2	-100,00	0	0	0,00	0	0	0,00	0	2	-100,00	100,00	88,89	11,11	0,15	0,43	-0,28							
НЕЗАКОННОЕ ИЗГОТОВЛЕНИЕ ОРУЖИЯ, СТ.223 УК РФ		2	8	-75,00	2	2	0,00	0	2	-100,00	0	0	0,00	0	0	0,00	0	2	-100,00	100,00	50,00	50,00	0,04	0,16	-0,13							
НЕЗАКОННЫЕ ПРИОБРЕТЕНИЕ, ХРАНЕНИЕ, ПЕРЕВОЗКА, ИЗГОТОВЛЕНИЕ, ПЕРЕРАБОТКА НАРКОТИЧЕСКИХ СРЕДСТВ, ПСИХОТРОПНЫХ ВЕЩЕСТВ ИЛИ ИХ АНАЛОГОВ, А ТАКЖЕ НЕЗАКОННЫЕ ПРИОБРЕТЕНИЕ, ХРАНЕНИЕ, ПЕРЕВОЗКА РАСТЕНИЙ, СОДЕРЖАЩИХ НАРКОТИЧЕСКИЕ СРЕДСТВА ИЛИ ПСИХОТРОПНЫЕ ВЕЩЕСТВА, ЛИБО ИХ ЧАСТЕЙ, СОДЕРЖАЩИХ НАРКОТИЧЕСКИЕ СРЕДСТВА ИЛИ ПСИХОТРОПНЫЕ ВЕЩЕСТВА СТ. 228 УК РФ		106	104	1,92	103	83	24,10	4	3	33,33	1	5	-80,00	3	0	100,00	8	8	0,00	92,79	91,21	1,58	1,98	2,12	-0,14							
НЕЗАКОННЫЕ ПРОИЗВОДСТВО, СБЫТ ИЛИ ПЕРЕСЫЛКА НАРКОТИЧЕСКИХ СРЕДСТВ, ПСИХОТРОПНЫХ ВЕЩЕСТВ ИЛИ ИХ АНАЛОГОВ, А ТАКЖЕ НЕЗАКОННЫЕ СБЫТ ИЛИ ПЕРЕСЫЛКА РАСТЕНИЙ, СОДЕРЖАЩИХ НАРКОТИЧЕСКИЕ СРЕДСТВА ИЛИ ПСИХОТРОПНЫЕ ВЕЩЕСТВА, ЛИБО ИХ ЧАСТЕЙ, СОДЕРЖАЩИХ НАРКОТИЧЕСКИЕ СРЕДСТВА ИЛИ ПСИХОТРОПНЫЕ ВЕЩЕСТВА СТ. 228.1 УК РФ		342	416	-17,79	117	87	34,48	154	154	0,00	0	1	-100,00	13	0	100,00	167	155	7,74	41,20	35,95	5,25	6,38	8,47	-2,09							
НАРУШЕНИЕ ПРАВИЛ ДОРОЖНОГО ДВИЖЕНИЯ И ЭКСПЛУАТАЦИИ ТРАНСПОРТНЫХ СРЕДСТВ СТ. 264 УК		71	40	77,50	32	34	-5,88	9	9	0,00	0	0	0,00	0	0	0,00	9	9	0,00	78,05	79,07	-1,02	1,32	0,81	0,51							
ИЗ НИХ Ч.3,5 СТ. 264 УК РФ		9	16	-43,75	7	6	16,67	4	3	33,33	0	0	0,00	0	0	0,00	4	3	33,33	63,64	66,67	-3,03	0,17	0,33	-0,16							
ИЗ НИХ Ч.4 СТ. 264 УК РФ		0	3	-100,00	1	6	-83,33	0	0	0,00	0	0	0,00	0	0	0,00	0	0	0,00	100,00	100,00	0,00	0,00	0,06	-0,06							
НАРУШЕНИЕ ПДД ЛИЦОМ, ПОДВЕРГНУТЫМ АДМИНИСТРАТИВНОМУ НАКАЗАНИЮ, СТ.264.1 УК РФ		43	62	-30,65	32	75	-57,33	0	0	0,00	2	4	-50,00	1	0	100,00	3	4	-25,00	91,43	94,94	-3,51	0,80	1,26	-0,46							
ПРОТИВ ГОСУДАРСТВЕННОЙ ВЛАСТИ, ИНТЕРЕСОВ ГОСУДАРСТВЕННОЙ СЛУЖБЫ И СЛУЖБЫ В ОРГАНАХ МЕСТНОГО САМОУПРАВЛЕНИЯ (ГЛАВА 30 УК РФ)		15	25	-40,00	13	94	-86,17	0	0	0,00	0																					

ХАРАКТЕРИСТИКА ЛИЦ, СОВЕРШИВШИХ ПРЕСТУПЛЕНИЯ

		ВСЕГО		ДИНАМИКА +/-	В ТОМ ЧИСЛЕ								
					ЖЕНЩИН		ДИНАМИКА +/-	НЕСОВЕРШЕННОЛЕТНИХ		ДИНАМИКА +/-			
					ТГ	ПГ		ТГ	ПГ				
ВЫЯВЛЕНО ЛИЦ, СОВЕРШИВШИХ ПРЕСТУПЛЕНИЯ		1	1505	1671	-9,93	297	300	-1,00	51	58	-12,07		
В Т О М Ч И С Л Е	УЧАЩИХСЯ	2	27	40	-32,50	2	7	-71,43	25	36	-30,56		
	СТУДЕНТОВ	3	25	24	4,17	2	3	-33,33	13	13	0,00		
	ВОЕННОСЛУЖАЩИХ, ГРАЖДАНСКОГО ПЕРСОНАЛА ВОИНСКИХ ЧАСТЕЙ, УЧРЕЖДЕНИЙ ПРИ ИСПОЛНЕНИИ СЛУЖЕБНЫХ ОБЯЗАННОСТЕЙ, ГРАЖДАН В ПЕРИОД ПРОХОЖДЕНИЯ ВОЕННЫХ СБОРОВ	4	0	3	-100,00	0	0	0,00	0	0	0,00		
	НЕ ИМЕЮЩИХ ПОСТОЯННОГО ИСТОЧНИКА ДОХОДА	5	904	1030	-12,23	195	190	2,63	0	0	0,00		
	БЕЗРАБОТНЫХ	6	6	13	-53,85	0	3	-100,00	0	0	0,00		
	В СОСТАВЕ	ГРУППЫ ЛИЦ	7	7	10	-30,00	0	0	0,00	0	1	-100,00	
		ГРУППЫ ЛИЦ ПО ПРЕДВАРИТЕЛЬНОМУ СГОВОРУ	8	153	122	25,41	11	14	-21,43	24	28	-14,29	
		ОРГАНИЗОВАННОЙ ГРУППОЙ ИЛИ ПРЕСТУПНЫМ СООБЩЕСТВОМ (ПРЕСТУПНОЙ ОРГАНИЗАЦИЕЙ)	9	15	14	7,14	4	1	300,00	0	0	0,00	
	В СОСТОЯНИИ ОПЬЯНЕНИЯ	АЛКОГОЛЬНОГО	10	352	445	-20,90	64	62	3,23	2	8	-75,00	
		НАРКОТИЧЕСКОГО	11	5	4	25,00	0	0	0,00	1	0	100,00	
	РАНЕЕ СОВЕРШАВШИХ ПРЕСТУПЛЕНИЯ		12	966	1100	-12,18	150	163	-7,98	11	15	-26,67	
	ИЗ НИХ	РАНЕЕ СУДИМЫХ ЗА ПРЕСТУПЛЕНИЯ	13	536	602	-10,96	79	90	-12,22	3	7	-57,14	
		ПРИЗНАННЫЕ	РЕЦИДИВОМ	14	220	253	-13,04	20	26	-23,08	0	0	0,00
			ОПАСНЫМ РЕЦИДИВОМ	15	28	33	-15,15	3	4	-25,00	0	0	0,00
			ОСОБО ОПАСНЫМ РЕЦИДИВОМ	16	13	17	-23,53	0	1	-100,00	0	0	0,00
		НАХОДИВШИХСЯ ПОД СЛЕДСТВИЕМ С МЕРОЙ ПРЕСЕЧЕНИЯ, НЕ СВЯЗАННОЙ С АРЕСТОМ	17	5	5	0,00	1	1	0,00	0	0	0,00	
		В ТЕЧЕНИИ 1 ГОДА ПОСЛЕ ОСВОБОЖДЕНИЯ	18	111	130	-14,62	11	15	-26,67	0	0	0,00	
		ПОСЛЕ УСЛОВНО-ДОСРОЧНОГО ОСВОБОЖДЕНИЯ	19	12	8	50,00	3	1	200,00	0	0	0,00	
		ПОСЛЕ УСЛОВНОГО ОСУЖДЕНИЯ	20	38	71	-46,48	5	13	-61,54	0	4	-100,00	

ПРЕСТУПЛЕНИЯ, СОВЕРШЕННЫЕ В ОБЩЕСТВЕННЫХ МЕСТАХ, НА ДОРОГАХ И ТРАССАХ ВНЕ НАСЕЛЕННЫХ ПУНКТОВ

		ИЗ ЧИСЛА ПРЕСТУПЛЕНИЙ, ЗАРЕГИСТРИРОВАННЫХ В ОТЧЕТНОМ ПЕРИОДЕ, СОВЕРШЕНО:														
		В ОБЩЕСТВЕННЫХ МЕСТАХ		ДИНА- МИКА +/-	УДЕЛЬНЫЙ ВЕС ОТ КОЛИЧЕСТВА ПРЕСТУПЛЕНИЙ данного вида, %	В ТОМ ЧИСЛЕ				НА ДОРОГАХ, ТРАССАХ ВНЕ НАСЕЛЕННЫХ ПУНКТОВ	ДИНА- МИКА +/-	УДЕЛЬНЫЙ ВЕС ОТ КОЛИЧЕСТВА ПРЕСТУПЛЕНИЙ данного вида, %				
						НА УЛИЦАХ, ПЛОЩАДЯХ, В ПАРКАХ, СКВЕРАХ		ДИНА- МИКА +/-	УДЕЛЬНЫЙ ВЕС ОТ КОЛИЧЕСТВА ПРЕСТУПЛЕНИЙ данного вида, %							
		ТГ	ПГ	ТГ	ПГ	ТГ	ПГ									
ВСЕГО		1	1284	1421	-9,64	23,96	325	590	-44,92	6,06	49	36	36,11	0,91		
В Т О М ч и с л е	ТЯЖКИХ И ОСОБО ТЯЖКИХ		2	49	254	-80,71	3,20	36	231	-84,42	2,35	0	3	-100,00	0,00	
	НЕБОЛЬШОЙ И СРЕДНЕЙ ТЯЖЕСТИ		3	1235	1167	5,83	32,28	289	359	-19,50	7,55	49	33	48,48	1,28	
	УБИЙСТВО И ПОКУШЕНИЕ НА УБИЙСТВО Ч. 3 СТ. 30, СТ. СТ. 105,106,107 УК РФ		4	2	1	100,00	6,67	1	1	0,00	3,33	0	0	0,00	0,00	
	УМЫШЛЕННОЕ ПРИЧИНЕНИЕ ТЯЖКОГО ВРЕДА ЗДОРОВЬЮ СТ. 111 УК РФ		5	16	8	100,00	11,51	12	7	71,43	8,63	0	0	0,00	0,00	
	ИЗ НИХ	ПОВЛЕКШЕЕ ПО НЕОСТОРОЖНОСТИ СМЕРТЬ ПОТЕРПЕВШЕГО Ч. 4 СТ. 111 УК РФ	6	2	0	100,00	14,29	2	0	100,00	14,29	0	0	0,00	0,00	
	ИЗНАСИЛОВАНИЕ И ПОКУШЕНИЕ НА ИЗНАСИЛОВАНИЕ Ч. 3 СТ. 30, СТ. 131 УК РФ		7	0	0	0,00	0,00	0	0	0,00	0,00	0	0	0,00	0,00	
	ХИЩЕНИЕ ЧУЖОГО ИМУЩЕСТВА, СОВЕРШЕННОЕ В ВИДЕ:	КРАЖИ СТ. 158 УК РФ		8	733	664	10,39	33,46	100	123	-18,70	4,56	6	2	200,00	0,27
		ИЗ НИХ	ТРАНСПОРТНЫХ СРЕДСТВ*	9	5	6	-16,67	0,68	4	6	-33,33	4,00	0	0	0,00	0,00
		ГРАБЕЖА СТ. 161 УК РФ		10	59	50	18,00	44,36	5	12	-58,33	3,76	0	0	0,00	0,00
		РАЗБОЯ СТ. 162 УК РФ		11	4	3	33,33	36,36	2	1	100,00	18,18	0	0	0,00	0,00
	ВЫМОГАТЕЛЬСТВО СТ. 163 УК РФ		12	0	0	0,00	0,00	0	0	0,00	0,00	0	0	0,00	0,00	
	ХУЛИГАНСТВО СТ. 213 УК РФ		13	3	4	-25,00	42,86	2	3	-33,33	28,57	0	0	0,00	0,00	
	НЕЗАКОННОЕ ПРИОБРЕТЕНИЕ, ПЕРЕДАЧА, СБЫТ, ХРАНЕНИЕ, ПЕРЕВОЗКА ИЛИ НОШЕНИЕ ОРУЖИЯ, ЕГО ОСНОВНЫХ ЧАСТЕЙ, БОЕПРИПАСОВ, ВЗРЫВЧАТЫХ ВЕЩЕСТВ И ВЗРЫВНЫХ УСТРОЙСТВ СТ. 222 УК РФ		14	1	2	-50,00	2,86	1	2	-50,00	2,86	0	0	0,00	0,00	
	СВЯЗАННЫЕ С НЕЗАКОННЫМ ОБОРОТОМ НАРКОТИЧЕСКИХ СРЕДСТВ, ПСИХОТРОПНЫХ ВЕЩЕСТВ ИЛИ ИХ АНАЛОГОВ, СИЛЬНОДЕЙСТВУЮЩИХ ВЕЩЕСТВ		15	7	217	-96,77	1,55	7	203	-96,55	1,55	0	0	0,00	0,00	

* Удельный вес от числа зарегистрированных краж, совершенных в общественных местах, в том числе на улицах, площадях, парках, скверах, на дорогах, трассах, вне населенных пунктов

СОЦИАЛЬНО-КРИМИНОЛОГИЧЕСКАЯ ХАРАКТЕРИСТИКА ПРЕСТУПНОСТИ

КОЛИЧЕСТВО ПРЕДВАРИТЕЛЬНО РАССЛЕДОВАННЫХ ПРЕСТУПЛЕНИЙ В ОТЧЕТНОМ ПЕРИОДЕ (ИЗ ЧИСЛА НАХОДИВШИХСЯ В ПРОИЗВОДСТВЕ ИЛИ ЗАРЕГИСТРИРОВАННЫХ В ОТЧЕТНОМ ПЕРИОДЕ) СОВЕРШЕННЫХ		ВСЕГО		ДИНАМИКА +/-, %	Удельный вес от расследованных прест %		ДИНАМИКА +/-, %	В ТОМ ЧИСЛЕ ТЯЖКИ И ОСОБО ТЯЖКИЕ				
								ВСЕГО		ДИНАМИКА +/-, %	Уд. вес от гр.1, %	
		тг	пг	тг	пг	тг	пг					
НЕСОВЕРШЕННОЛЕТНИМИ ИЛИ ПРИ ИХ СОУЧАСТИИ		58	73	-20,55	2,67	3,28	-0,60	17	20	-15,00	29,31	
РАНЕЕ СОВЕРШАВШИМИ ПРЕСТУПЛЕНИЯ		1447	1470	-1,56	66,71	66,01	0,70	299	287	4,18	20,66	
В ТОМ ЧИСЛЕ	РАНЕЕ СУДИМЫМИ	890	915	-2,73	41,03	41,09	-0,05	129	154	-16,23	14,49	
В ГРУППЕ (ВСЕГО)		223	133	67,67	10,28	5,97	4,31	169	78	116,67	75,78	
В ТОМ ЧИСЛЕ	ГРУППОЙ ЛИЦ	4	7	-42,86	0,18	0,31	-0,13	3	2	50,00	75,00	
	ГРУППОЙ ЛИЦ ПО ПРЕДВАРИТЕЛЬНОМУ СГОВОРУ	177	117	51,28	8,16	5,25	2,91	124	67	85,07	70,06	
	ОРГАНИЗОВАННОЙ ГРУППОЙ ИЛИ ПРЕСТУПНЫМ СООБЩЕСТВОМ	42	9	366,67	1,94	0,40	1,53	42	9	366,67	100,00	
	ИЗ НИХ	организованной группой	42	9	366,67	1,94	0,40	1,53	42	9	366,67	100,00
		преступным сообществом (преступной организацией)	0	0	0,00	0,00	0,00	0,00	0	0	0,00	0,00
В СОСТОЯНИИ ОПЬЯНЕНИЯ	АЛКОГОЛЬНОГО	390	508	-23,23	17,98	22,81	-4,83	112	127	-11,81	28,72	
	НАРКОТИЧЕСКОГО	5	5	0,00	0,23	0,22	0,01	0	2	-100,00	0,00	
	ТОКСИЧЕСКОГО	0	0	0,00	0,00	0,00	0,00	0	0	0,00	0,00	

СОСТОЯНИЕ И ДИНАМИКА ПРЕСТУПНОСТИ В МУРМАНСКОЙ ОБЛАСТИ

	ВСЕГО ЗАРЕГИСТРИРОВАНО ПРЕСТУПЛЕНИЙ	ДИНАМИКА +/-	ИЗ ЧИСЛА ПРЕСТУПЛЕНИЙ, ДЕЛА И МАТЕРИАЛЫ КОТОРЫХ НАХОДИЛИСЬ В ПРОИЗВОДСТВЕ				РАСКРЫВАЕМОСТЬ, %	КОЭФФИЦИЕНТ ПРЕСТУПНОСТИ НА 1 ТЫС. ЧЕЛ.	
			ВСЕГО ПРЕДВАРИТЕЛЬНО РАССЛЕДОВАНО	ДИНАМИКА +/-	ВСЕГО ПРИОСТАНОВЛЕНО ПО П.1-3 Ч.1 СТ.208 УПК РФ	ДИНАМИКА +/-			
ВСЕГО	5359	9,12	2169	-2,60	2390	30,39	47,58	7,23	
В ТОМ ЧИСЛЕ	ОКтябрьский округ г. Мурманска	876	10,05	318	22,31	449	65,68	41,46	9,17
	Ленинский округ г. Мурманска	954	30,86	313	12,19	358	40,94	46,65	11,43
	Первомайский округ г. Мурманска	793	-2,58	298	-12,09	373	6,57	44,41	7,08
	Кольский район	296	9,23	122	-19,74	162	23,66	42,96	7,30
	г. Мончегорск	347	27,57	112	3,70	121	-3,97	48,07	7,71
	г. Апатиты	524	26,88	236	19,19	252	48,24	48,36	9,58
	г. Кировск	202	9,78	67	-19,28	124	49,40	35,08	7,17
	г. Полярные Зори	103	-19,53	60	-20,00	47	14,63	56,07	6,29
	Ковдорский район	114	6,54	63	1,61	35	29,63	64,29	6,28
	г. Оленегорск	219	-2,67	136	20,35	84	47,37	61,82	7,37
	Ловозерский район	44	18,92	18	100,00	24	4,35	42,86	4,01
	г. Канда拉克ша	247	6,47	132	2,33	78	69,57	62,86	5,89
	Терский район	30	20,00	15	-16,67	13	550,00	53,57	5,91
	Печенгский район	181	8,38	62	-55,07	51	-20,31	54,87	4,90
	г. Североморск	260	-13,33	131	-13,82	113	13,00	53,69	4,07
	г. Островной	1	-66,67	0	-100,00	1	0,00	0,00	0,58
	Александровск	116	-23,18	62	-29,55	76	4,11	44,93	2,55
	Заозерск	28	-31,71	7	-50,00	20	81,82	25,93	3,03
	Видяево	24	50,00	17	112,50	9	125,00	65,38	4,15

СОСТОЯНИЕ И ДИНАМИКА ТЯЖКИХ И ОСОБО ТЯЖКИХ ПРЕСТУПЛЕНИЙ В МУРМАНСКОЙ ОБЛАСТИ

	ВСЕГО ЗАРЕГИСТРИРОВАНО ПРЕСТУПЛЕНИЙ	ДИНАМИКА +/-	УДЕЛЬНЫЙ ВЕС ОТ ОБЩЕГО ЧИСЛА ЗАРЕГИСТРИРОВАННЫХ, %	ИЗ ЧИСЛА ПРЕСТУПЛЕНИЙ, ДЕЛА И МАТЕРИАЛЫ КОТОРЫХ НАХОДИЛИСЬ В ПРОИЗВОДСТВЕ						
				ВСЕГО ПРЕДВАРИТЕЛЬНО РАССЛЕДОВАНО	ДИНАМИКА +/-	РАСКРЫВАЕМОСТЬ, %	ВСЕГО ПРИОСТАНОВЛЕНО ПО П.1-3 Ч.1 СТ.208 УПК РФ	ДИНАМИКА +/-	УДЕЛЬНЫЙ ВЕС ОТ ОБЩЕГО ЧИСЛА ПРИОСТАНОВЛЕННЫХ ПО П.1-3 Ч.1 СТ.208 УПК РФ, %	
ВСЕГО	1533	-2,85	28,61	573	16,46	44,70	709	9,75	29,67	
В ТОМ ЧИСЛЕ	ОКТЯБРЬСКИЙ ОКРУГ г. МУРМАНСКА	253	-12,76	28,88	78	20,00	36,28	137	31,73	30,51
	ЛЕНИНСКИЙ ОКРУГ г. МУРМАНСКА	294	18,07	30,82	74	27,59	46,84	84	-16,00	23,46
	ПЕРВОМАЙСКИЙ ОКРУГ г. МУРМАНСКА	237	-22,04	29,89	75	-7,41	39,06	117	-8,59	31,37
	КОЛЬСКИЙ РАЙОН	73	-7,59	24,66	31	-6,06	34,44	59	31,11	36,42
	г. МОНЧЕГОРСК	92	2,22	26,51	24	-7,69	36,36	42	-2,33	34,71
	г. АПАТИТЫ	148	33,33	28,24	62	72,22	52,54	56	-1,75	22,22
	г. КИРОВСК	54	3,85	26,73	23	-20,69	36,51	40	90,48	32,26
	г. ПОЛЯРНЫЕ ЗОРИ	32	-23,81	31,07	15	-40,00	44,12	19	58,33	40,43
	КОВДОРСКИЙ РАЙОН	47	67,86	41,23	32	77,78	74,42	11	83,33	31,43
	г. ОЛЕНЕГОРСК	62	-13,89	28,31	70	180,00	68,63	32	39,13	38,10
	ЛОВОЗЕРСКИЙ РАЙОН	10	25,00	22,73	4	300,00	44,44	5	-37,50	20,83
	г. КАНДАЛАКША	69	9,52	27,94	21	-25,00	53,85	18	80,00	23,08
	ТЕРСКИЙ РАЙОН	9	125,00	30,00	5	66,67	62,50	3	0,00	23,08
	ПЕЧЕНГСКИЙ РАЙОН	46	2,22	25,41	9	-60,87	32,14	19	-9,52	37,25
	Г. СЕВЕРОМОРСК	58	-20,55	22,31	26	0,00	46,43	30	-9,09	26,55
	Г. ОСТРОВНОЙ	0	-100,00	0,00	0	-100,00	0,00	0	0,00	0,00
	АЛЕКСАНДРОВСК	39	-23,53	33,62	18	50,00	37,50	30	-11,76	39,47
	ЗАОЗЕРСК	6	-53,85	21,43	1	-50,00	16,67	5	400,00	25,00
ВИДЯЕВО	4	33,33	16,67	5	0,00	71,43	2	0,00	22,22	

**СВЕДЕНИЯ О ПРИЧИНЕННОМ, ДОБРОВОЛЬНО ПОГАШЕННОМ МАТЕРИАЛЬНОМ УЩЕРБЕ, СТОИМОСТИ ИЗЪЯТОГО И АРЕСТОВАННОГО ИМУЩЕСТВА
(ПО ДАННЫМ ОТЧЕТА № 4-ЕГС)
ЗА 05 МЕС. 2024 ГОДА В СРАВНЕНИИ С 05 МЕС. 2023 ГОДА**

		РАЗМЕР ПРИЧИНЕННОГО МАТЕРИАЛЬНОГО УЩЕРБА (ИЗ ЧИСЛА НАХОДИВШИХСЯ В ПРОИЗВОДСТВЕ) (В ТЫС. РУБ.)										ДОБРОВОЛЬНО ПОГАШЕНО И ИЗЪЯТО (В ТЫС. РУБ.)										СТОИМОСТЬ ИМУЩЕСТВА (В ТОМ ЧИСЛЕ СУММА ДЕНЕЖНЫХ СРЕДСТВ), НА КОТОРОЕ НАЛОЖЕН АРЕСТ (В ТЫС. РУБ.)		УДЕЛЬНЫЙ ВЕС ДОБРОВОЛЬНО ПОГАШЕННОГО МАТЕРИАЛЬНОГО УЩЕРБА, ИЗЪЯТОГО ИМУЩЕСТВА И ПРИЧИНЕННОГО МАТЕРИАЛЬНОГО УЩЕРБА, %						УДЕЛЬНЫЙ ВЕС ДОБРОВОЛЬНО ПОГАШЕННОГО МАТЕРИАЛЬНОГО УЩЕРБА, ИЗЪЯТОГО ИМУЩЕСТВА, СТОИМОСТИ ИМУЩЕСТВА НА КОТОРОЕ НАЛОЖЕН АРЕСТ И ПРИЧИНЕННОГО МАТЕРИАЛЬНОГО УЩЕРБА, %							
		ПО ОКОНЧЕННЫМ У/Д		ДИНАМИКА +/-	ПО МАТЕРИАЛАМ ОБ ОТКАЗЕ В ВУД ПО НЕРЕАБИЛИТИРУЮЩИМ ОСНОВАНИЯМ		ДИНАМИКА +/-	ПО ПРИОСТАНОВЛЕННЫМ У/Д		ДИНАМИКА +/-	ВСЕГО	ДИНАМИКА +/-	ДОБРОВОЛЬНО ПОГАШЕН МАТЕРИАЛЬНЫЙ УЩЕРБ (В ТЫС. РУБ.)		ДИНАМИКА +/-	ИЗЪЯТО ИМУЩЕСТВА, ДЕНЕГ, ЦЕННОСТЕЙ НА СЧУМУ (В ТЫС. РУБ.)		ДИНАМИКА +/-	ВСЕГО	ДИНАМИКА +/-	СТОИМОСТЬ ИМУЩЕСТВА (В ТОМ ЧИСЛЕ СУММА ДЕНЕЖНЫХ СРЕДСТВ), НА КОТОРОЕ НАЛОЖЕН АРЕСТ (В ТЫС. РУБ.)		ДИНАМИКА +/-	ПО ОКОНЧЕННЫМ, ПРИОСТАНОВЛЕННЫМ У/Д И МАТЕРИАЛАМ ОБ ОТКАЗЕ В ВУД ПО НЕРЕАБИЛИТИРУЮЩИМ ОСНОВАНИЯМ		ДИНАМИКА +/-	ОТ ПРИЧИНЕННОГО УЩЕРБА ПО ОКОНЧЕННЫМ У/Д И МАТЕРИАЛАМ ОБ ОТКАЗЕ В ВУД ПО НЕРЕАБИЛИТИРУЮЩИМ ОСНОВАНИЯМ (ИЗ ОТЧЕТА 4-ЕГС)		ДИНАМИКА +/-	ПО ОКОНЧЕННЫМ, ПРИОСТАНОВЛЕННЫМ У/Д И МАТЕРИАЛАМ ОБ ОТКАЗЕ В ВУД ПО НЕРЕАБИЛИТИРУЮЩИМ ОСНОВАНИЯМ		ДИНАМИКА +/-	ОТ ПРИЧИНЕННОГО УЩЕРБА ПО ОКОНЧЕННЫМ У/Д И МАТЕРИАЛАМ ОБ ОТКАЗЕ В ВУД ПО НЕРЕАБИЛИТИРУЮЩИМ ОСНОВАНИЯМ (ИЗ ОТЧЕТА 4-ЕГС)		ДИНАМИКА +/-		
		ТГ	ПГ		ТГ	ПГ		ТГ	ПГ				ТГ	ПГ		ТГ	ПГ				ТГ	ПГ		ТГ	ПГ		ТГ	ПГ		ТГ	ПГ		ТГ	ПГ		ТГ	ПГ
		1	2	3	4	5	6	7	8	9	10	11	12	13	14	15	16	17	18	19	20	21	22	23	24	25	26	27	28	29	30	31	32	33	34	35	
МУРМАНСК	1	563034	23813	2264,40	9493	483	1865,42	213165	197763	7,79	785692	222059	253,82	38196	7565	404,90	793	1457	-45,57	38989	9022	332,15	613812	2227	27462,28	5	4	22,17	7	37	-81,66	83	5	1538,86	114	46	146,26
ОКТАБРСКИЙ	2	56483	14517	289,08	9493	183	5087,43	68881	72307	-4,74	134857	87007	55,00	35038	3912	795,65	87	67	29,85	35125	3979	782,76	33101	2161	1431,74	26	5	470,02	53	27	96,68	51	7	616,57	103	42	147,57
ЛЕНИНСКИЙ	3	4252	2249	89,06	0	300	-100,00	54970	46340	18,62	59222	48889	21,14	1869	994	88,02	350	300	16,67	2219	1294	71,48	2061	52	3863,46	4	3	41,51	52	51	2,80	7	3	162,91	101	53	90,61
ПЕРВОМАЙСКИЙ	4	502299	7047	2027,84	0	0	0,00	89315	79116	12,89	591614	86163	586,62	1289	2659	-51,52	356	1090	-67,34	1645	3749	-56,12	578651	14	4133121,43	0	4	-93,56	0	53	-99,38	98	4	2144,62	116	53	116,35
КОЛЬСКИЙ	5	13286	14433	-7,95	0	0	0,00	54585	83013	-34,25	67871	97446	-30,35	5733	3535	62,18	4808	15935	-69,83	10541	19470	-45,86	1909	10781	-82,29	16	20	-22,27	79	135	-41,19	18	31	-40,91	94	210	-55,29
МОНЧЕГОРСКИЙ	6	12294	1124	993,77	4	0	100,00	26002	46758	-44,39	38300	47882	-20,01	844	175	382,29	2223	8283	-73,16	3067	8458	-63,74	15163	2410	529,17	8	18	-54,64	25	752	-96,69	48	23	109,69	148	967	-84,67
г. АПАТИТЫ	7	4988	904	451,77	0	10	-100,00	20471	28756	-28,81	25459	29670	-14,19	1391	240	479,58	277	169	63,91	1668	409	307,82	6565	640	925,78	7	1	374,64	33	45	-25,27	32	4	813,56	165	115	43,82
г. КИРОВСК	8	1799	905	98,78	0	0	0,00	21860	7398	195,49	23659	8303	184,95	149	201	-25,87	38	64	-40,63	187	265	-29,43	670	697	-3,87	1	3	-75,24	10	29	-64,52	4	12	-68,77	48	106	-55,18
ПОЛЯРНЫЕ ЗОРИ	9	2851	651	337,94	50	0	100,00	6496	15381	-57,77	9397	16032	-41,39	593	375	58,13	202	25	708,00	795	400	98,75	282	101	179,21	8	3	238,40	27	61	-55,40	11	3	266,13	37	77	-51,75
КОВДОРСКИЙ	10	1799	489	267,89	0	0	0,00	7961	375	2022,93	9760	864	1029,63	156	378	-58,73	270	21	1185,71	426	399	6,77	86	0	100,00	4	46	-90,56	24	82	-70,98	5	46	-88,63	28	82	-65,12
ОЛЕНЕГОРСКИЙ	11	5837	3453	69,04	6	13	-53,85	13731	5068	170,94	19574	8534	129,36	5556	269	1965,43	68	239	-71,55	5624	508	1007,09	45	1125	-96,00	29	6	382,86	96	15	556,55	29	19	51,31	97	47	105,94
ЛОВОЗЕРСКИЙ	12	21	41	-48,78	0	0	0,00	4509	4293	5,03	4530	4334	4,52	19	35	-45,71	0	6	-100,00	19	41	-53,66	0	0	0,00	0	1	-55,79	90	100	-9,52	0	1	-55,79	90	100	-9,52
КАНДАЛАКША	13	499	2668	-81,30	0	16	-100,00	9378	2989	213,75	9877	5673	74,11	145	1041	-86,07	1220	169	621,89	1365	1210	12,81	2099	0	100,00	14	21	-35,21	274	45	506,81	35	21	64,42	694	45	1439,91
ТЕРСКИЙ	14	14852	515	2783,88	0	0	0,00	2334	60	3790,00	17186	575	2888,87	170	225	-24,44	194	219	-11,42	364	444	-18,02	0	0	0,00	2	77	-97,25	2	86	-97,16	2	77	-97,25	2	86	-97,16
ПЕЧЕНГСКИЙ	15	581	418	39,00	0	0	0,00	3732	6223	-40,03	4313	6641	-35,05	422	148	185,14	119	134	-11,19	541	282	91,84	4493	6000	-25,12	13	4	195,06	93	67	38,04	117	95	23,40	866	1503	-42,35
г. СЕВЕРОМОРСК	16	3897	2623	48,57	0	15	-100,00	37995	20513	85,22	41892	23151	80,95	2866	1627	76,15	577	461	25,16	3443	2088	64,89	7283	814	794,72	8	9	-8,87	88	79	11,62	26	13	104,15	275	110	150,20
ВСЕГО	17	625738	52037	1102,49	9553	536	1682,28	422220	418590	0,87	1057511	471163	124,45	56241	15815	255,62	10790	27182	-60,30	67031	42997	55,90	652407	24795	2531,20	6	9	-30,56	11	82	-87,10	68	14	372,76	113	129	-12,18

СВЕДЕНИЯ О ЗАРЕГИСТРИРОВАННЫХ ПРЕСТУПЛЕНИЯХ

Мурманская область		КОЛИЧЕСТВО ПРЕСТУПЛЕНИЙ, ЗАРЕГИСТРИРОВАННЫХ В ОТЧЕТНОМ ПЕРИОДЕ		ДИНАМИКА +/-	РАСКРЫВАЕМОСТЬ, %		ДИНАМИКА +/-		
		ТГ	ПГ		ТГ	ПГ			
ВСЕГО		5359	4911	9,12	47,58	54,85	-7,28		
ОСОБО ТЯЖКИХ		333	417	-20,14	55,97	61,02	-5,05		
ТЯЖКИХ		1200	1161	3,36	41,35	38,12	3,23		
ЭКОНОМИЧЕСКОЙ НАПРАВЛЕННОСТИ		118	152	-22,37	90,48	87,67	2,80		
КОРРУПЦИОННОЙ НАПРАВЛЕННОСТИ		28	51	-45,10	100,00	98,77	1,23		
СОВЕРШЕННЫХ В СФЕРЕ ЖКХ		1	3	-66,67	0,00	0,00	0,00		
СВЯЗАННЫХ С ОБОРОНО-ПРОМЫШЛЕННЫМ КОМПЛЕКСОМ		1	4	-75,00	100,00	27,27	72,73		
СВЯЗАННЫХ С НЕЗАКОННЫМ ОБОРОТОМ		НАРКОТИЧЕСКИХ СРЕДСТВ, ПСИХОТРОПНЫХ И СИЛЬНОДЕЙСТВУЮЩИХ ВЕЩЕСТВ		451	525	-14,10	56,03	51,62	4,41
		ОРУЖИЯ		30	61	-50,82	88,89	75,00	13,89
С ИСПОЛЬЗОВАНИЕМ ОРУЖИЯ		7	9	-22,22	100,00	88,89	11,11		
В Т.Ч. ОГНЕСТРЕЛЬНОГО		5	5	0,00	100,00	100,00	0,00		
УБИЙСТВО И ПОКУШЕНИЕ НА УБИЙСТВО СТ.СТ. 30, 105,106,107 УК РФ		16	21	-23,81	84,21	100,00	-15,79		
УМЫШЛЕННОЕ ПРИЧИНЕНИЕ ТЯЖКОГО ВРЕДА ЗДОРОВЬЮ СТ.111 УК РФ		72	52	38,46	98,39	100,00	-1,61		
ИЗ НИХ ПОВЛЕКШЕЕ ПО НЕОСТОРОЖНОСТИ СМЕРТЬ ПОТЕРПЕВШЕГО Ч.4 СТ.111 УК РФ		8	13	-38,46	100,00	100,00	0,00		
УМЫШЛЕННОЕ ПРИЧИНЕНИЕ СРЕДНЕЙ ТЯЖЕСТИ ВРЕДА ЗДОРОВЬЮ, СТ.112 УК РФ		71	70	1,43	56,14	55,93	0,21		
УМЫШЛЕННОЕ ПРИЧИНЕНИЕ ЛЕГКОГО ВРЕДА ЗДОРОВЬЮ, СТ.115 УК РФ		90	95	-5,26	72,60	78,57	-5,97		
ПОБОИ, СТ.116 УК РФ		3	14	-78,57	100,00	33,33	66,67		
УГРОЗА УБИЙСТВОМ, СТ.119 УК РФ		65	60	8,33	84,06	95,31	-11,25		
ИЗНАСИЛОВАНИЕ И ПОКУШЕНИЕ НА ИЗНАСИЛОВАНИЕ СТ.30, 131 УК РФ		1	9	-88,89	100,00	100,00	0,00		
ПОЛОВОЕ СНОШЕНИЕ И ИНЫЕ ДЕЙСТВИЯ СЕКСУАЛЬНОГО ХАРАКТЕРА С ЛИЦОМ, НЕ ДОСТИГШИМ 16-ТИ ЛЕТ, СТ.134 УК РФ		6	7	-14,29	100,00	100,00	0,00		
НАРУШЕНИЕ АВТОРСКИХ И СМЕЖНЫХ ПРАВ, ИЗОБРЕТАТЕЛЬСКИХ И ПАТЕНТНЫХ ПРАВ, СТ.146,147 УК РФ		0	0	0,00	0,00	0,00	0,00		
ВОВЛЕЧЕНИЕ НЕСОВЕРШЕННОЛЕТНЕГО В СОВЕРШЕНИЕ ПРЕСТУПЛЕНИЯ ИЛИ АНТИОБЩЕСТВЕННЫХ ДЕЙСТВИЙ СТ.150, 151 УК		1	2	-50,00	0,00	100,00	-100,00		
ИЗ НИХ Ч.4 СТ.150 УК РФ		0	0	0,00	0,00	0,00	0,00		
НЕИСПОЛНЕНИЕ ОБЯЗАННОСТЕЙ ПО ВОСПИТАНИЮ НЕСОВЕРШЕННОЛЕТНЕГО, СТ.156 УК РФ		0	2	-100,00	0,00	0,00	0,00		
ЗЛОСТНОЕ УКЛОНЕНИЕ ОТ УПЛАТЫ СРЕДСТВ НА СОДЕРЖАНИЕ ДЕТЕЙ ИЛИ НЕТРУДОСПОСОБНЫХ РОДИТЕЛЕЙ, СТ.157 УК РФ		223	204	9,31	97,95	93,96	3,99		
ХИЩЕНИЕ ЧУЖОГО ИМУЩЕСТВА СОВЕРШЕННОЕ ПУТЕМ:		КРАЖИ СТ.158 УК		1424	1371	3,87	50,94	53,64	-2,71
		МОШЕННИЧЕСТВА СТ. СТ.159 - 159.6 УК		1372	1259	8,98	19,54	13,67	5,87
		ИЗНИХ МОШЕННИЧЕСТВА СТ. 159 УК		1340	1199	11,76	16,89	8,86	8,04
		ПРИСВОЕНИЕ ИЛИ РАСТРАТЫ, СТ.160 УК		26	27	-3,70	100,00	94,74	5,26
РАЗБОЯ, СТ.161 УК		ГРАБЕЖА, СТ.161 УК		78	59	32,20	90,91	92,42	-1,52
		РАЗБОЯ СТ.162 УК		8	4	100,00	100,00	80,00	20,00
ВЫМОГАТЕЛЬСТВО СТ.163 УК		28	35	-20,00	10,00	29,27	-19,27		
УМЫШЛЕННОЕ УНИЧТОЖЕНИЕ ИЛИ ПОВРЕЖДЕНИЕ ИМУЩЕСТВА, СОВЕРШЕННЫЕ ИЗ ХУЛИГАНСКИХ ПОБУЖДЕНИЙ, ПУТЕМ ПОДЖОГА, ВЗРЫВА ИЛИ ИНЫМ ОБЩЕОПАСНЫМ СПОСОБОМ ЛИБО ПОВЛЕКШЕЕ ПО НЕОСТОРОЖНОСТИ СМЕРТЬ ЧЕЛОВЕКА ИЛИ ИНЫЕ ТЯЖКИЕ ПОСЛЕДСТВИЯ, Ч.2 СТ.167 УК		8	14	-42,86	85,71	42,86	42,86		
ИЗГОТОВЛЕНИЕ ИЛИ СБЫТ ПОДДЕЛЬНЫХ ДЕНЕГ ИЛИ ЦЕННЫХ БУМАГ СТ. 186 УК РФ		8	8	0,00	0,00	0,00	0,00		
БАНДИТИЗМ, СТ.209 УК		0	0	0,00	0,00	0,00	0,00		
ОРГАНИЗАЦИЯ ПРЕСТУПНОГО СООБЩЕСТВА (ПРЕСТУПНОЙ ОРГАНИЗАЦИИ) ИЛИ УЧАСТИЕ ВНЕМ (НЕИ) СТ.210 УК		0	0	0,00	0,00	0,00	0,00		
ХУЛИГАНСТВО, СТ.213 УК		4	4	0,00	66,67	100,00	-33,33		
НЕЗАКОННЫЕ ПРИОБРЕТЕНИЕ, ПЕРЕДАЧА, СБЫТ, ХРАНЕНИЕ, ПЕРЕВОЗКА ИЛИ НОШЕНИЕ ОРУЖИЯ, ЕГО ОСНОВНЫХ ЧАСТЕЙ, БОЕПРИПАСОВ, ВЗРЫВЧАТЫХ ВЕЩЕСТВ И ВЗРЫВНЫХ УСТРОЙСТВ СТ.222 УК		19	31	-38,71	90,00	77,14	12,86		
НЕЗАКОННОЕ ПРИОБРЕТЕНИЕ, ПЕРЕДАЧА, СБЫТ, ХРАНЕНИЕ, ПЕРЕВОЗКА ИЛИ НОШЕНИЕ ВВ И ВУ, СТ.222.1 УК РФ		8	21	-61,90	100,00	88,89	11,11		
НЕЗАКОННОЕ ИЗГОТОВЛЕНИЕ ОРУЖИЯ, СТ.223 УК РФ		2	8	-75,00	100,00	50,00	50,00		
СТ. 228 УК РФ		106	104	1,92	92,79	91,21	1,58		
СТ. 228.1 УК РФ		342	416	-17,79	41,20	35,95	5,25		
НАРУШЕНИЕ ПРАВИЛ ДОРОЖНОГО ДВИЖЕНИЯ И ЭКСПЛУАТАЦИИ ТРАНСПОРТНЫХ СРЕДСТВ СТ. 264 УК		71	40	77,50	78,05	79,07	-1,02		
ИЗ НИХ ПОВЛЕКШЕЕ ПО НЕОСТОРОЖНОСТИ СМЕРТЬ ЧЕЛОВЕКА ИЛИ СМЕРТЬ ДВУХ И БОЛЕЕ ЛИЦ Ч.3,5 СТ. 264 УК РФ		9	16	-43,75	63,64	66,67	-3,03		
ИЗ НИХ ПОВЛЕКШЕЕ ПО НЕОСТОРОЖНОСТИ СМЕРТЬ ЧЕЛОВЕКА ИЛИ СМЕРТЬ ДВУХ И БОЛЕЕ ЛИЦ ЛИБО СОВЕРШЕННОЕ ЛИЦОМ, НАХОДЯЩИМЯ В СОСТОЯНИИ ОПЬЯНЕНИЯ, СОПРЯЖЕНО С ОСТАВЛЕНИЕМ МЕСТА ЕГО СОВЕРШЕНИЯ ИЛИ СОВЕРШЕНО ЛИЦОМ, НЕ ИМЕЮЩИМ ИЛИ ЛИШЕННЫМ ПРАВА УПРАВЛЕНИЯ ТРАНСПОРТНЫМИ СРЕДСТВАМИ Ч. 4.6 СТ. 264 УК РФ		0	3	-100,00	100,00	100,00	0,00		
НАРУШЕНИЕ ПДД ЛИЦОМ, ПОДВЕРГНУТЫМ АДМИНИСТРАТИВНОМУ НАКАЗАНИЮ, СТ.264.1 УК РФ		43	62	-30,65	91,43	94,94	-3,51		
ПРОТИВ ГОСУДАРСТВЕННОЙ ВЛАСТИ, ИНТЕРЕСОВ ГОСУДАРСТВЕННОЙ СЛУЖБЫ И СЛУЖБЫ В ОРГАНАХ МЕСТНОГО САМОУПРАВЛЕНИЯ (ГЛАВА 30 УК РФ)		15	25	-40,00	100,00	100,00	0,00		
ЗЛОУПОТРЕБЛЕНИЕ ДОЛЖНОСТНЫМИ ПОЛНОМОЧИЯМИ СТ. 285 УК РФ		2	2	0,00	100,00	100,00	0,00		
НЕЦЕЛЕВОЕ РАСХОДОВАНИЕ БЮДЖЕТНЫХ СРЕДСТВ, СРЕДСТВ ГОСУДАРСТВЕННЫХ ВНЕБЮДЖЕТНЫХ ФОНДОВ СТ.СТ. 285.1, 285.2 УК РФ		0	0	0,00	0,00	0,00	0,00		
ПРЕВЫШЕНИЕ ДОЛЖНОСТНЫХ ПОЛНОМОЧИЙ СТ. 286 УК РФ		3	2	50,00	0,00	100,00	-100,00		
В ТОМ ЧИСЛЕ ПОЛУЧЕНИЕ ВЗЯТКИ СТ. 290 УК РФ		4	9	-55,56	100,00	100,00	0,00		
ДАЧА ВЗЯТКИ СТ. 291 УК РФ		1	3	-66,67	100,00	100,00	0,00		
ПОСРЕДНИЧЕСТВО ВО ВЗЯТОЧНИЧЕСТВЕ СТ. 291.1 УК РФ		0	0	0,00	0,00	0,00	0,00		
МЕЛКОЕ ВЗЯТОЧНИЧЕСТВО, СТ.291.2 УК РФ		2	3	-33,33	0,00	100,00	-100,00		
СЛУЖЕБНЫЙ ПОДЛОГ СТ. 292 УК РФ		2	1	100,00	100,00	100,00	0,00		
ПОДДЕЛКА, ИЗГОТОВЛЕНИЕ ИЛИ СБЫТ ПОДДЕЛЬНЫХ ДОКУМЕНТОВ, ГОСУДАРСТВЕННЫХ НАГРАД, ШТАМПОВ, ПЕЧАТЕЙ, БЛАНКОВ СТ.327 УК		62	77	-19,48	35,00	44,58	-9,58		
ПРЕСТУПЛЕНИЯ СОВЕРШЕНЫ:					УД.ВЕС				
НЕСОВЕРШЕННОЛЕТНИМИ ИЛИ ПРИ ИХ СОУЧАСТИИ		58	73	-20,55	2,67	3,28	-0,60		
РАНЕЕ СОВЕРШАВШИМИ ПРЕСТУПЛЕНИЯ		1447	1470	-1,56	66,71	66,01	0,70		
В ГРУППЕ (ВСЕГО)		223	133	67,67	10,28	5,97	4,31		
В Т.Ч. В СОСТАВЕ ОГ И ПС		42	9	366,67	-	-	***		
В СОСТОЯНИИ АЛКОГОЛЬНОГО ОПЬЯНЕНИЯ		390	508	-23,23	17,98	22,81	-4,83		
В ОБЩЕСТВЕННЫХ МЕСТАХ		1284	1421	-9,64	23,96	28,94	-4,98		
В Т.Ч. НА УЛИЦАХ		325	590	-44,92	6,06	12,01	-5,95		

СВЕДЕНИЯ О СОСТОЯНИИ ПРЕСТУПНОСТИ в целом по Российской Федерации и Северо-Западному федеральному округу

	ВСЕГО ПО РОССИИ	СЕВЕРО-ЗАПАДНЫЙ ФЕД. ОКР.	МУРМАНСКАЯ ОБЛАСТЬ	АРХАНГЕЛЬСКАЯ ОБЛ. (с НЕНЕЦКИМ А.ОУ.)	РЕСПУБЛИКА КАРЕЛИЯ	ВОЛОГОДСКАЯ ОБЛАСТЬ	РЕСПУБЛИКА КОМИ	НОВГОРОДСКАЯ ОБЛАСТЬ	ПСКОВСКАЯ ОБЛАСТЬ	КАЛИНИНГРАДСКАЯ ОБЛ.	Г. САНКТ-ПЕТЕРБУРГ	ЛЕНИНГРАДСКАЯ ОБЛАСТЬ
ВСЕГО ЗАРЕГ. ПРЕСТУПЛЕНИЙ	792860	79887	5359	7681	4688	6566	5632	4589	3885	5477	26899	9111
Прирост +/- (%)	-2,6	-1,2	9,1	1,7	3,3	-4,3	-14,2	0,7	9,7	10,7	-1,3	-10,1
ВСЕГО РАССЛЕДОВАНО	397946	36081	2169	3587	2403	3443	3305	1880	1909	2649	10290	4446
Прирост +/- (%)	-7,8	-9,2	-2,6	-2,0	-4,4	-10,4	-12,5	-6,6	-3,9	5,6	-15,8	-10,5
ВСЕГО ПРИОСТАНОВЛЕНО	332375	39818	2390	3253	2104	3142	2474	2438	1807	2404	15388	4418
Прирост +/- (%)	6,9	7,2	30,4	9,5	24,1	2,3	19,6	13,6	38,9	13,4	4,6	-15,3
Раскрываемость (%)	54,5	47,5	47,6	52,4	53,3	52,3	57,2	43,5	51,4	52,4	40,1	50,2
В Т.Ч. ТЯЖКИЕ И ОСОБО ТЯЖ.	249324	23916	1533	1987	1105	1929	1583	1327	970	1566	8738	3178
Прирост +/- (%)	-1,8	-0,1	-2,9	-4,3	-2,4	4,8	-10,9	-8,7	-13,7	9,1	4,5	0,4
Доля от всех	31,4	29,9	28,6	25,9	23,6	29,4	28,1	28,9	25,0	28,6	32,5	34,9
РАССЛЕД. ТЯЖ. И ОС. ТЯЖ.	115420	9721	573	871	475	792	961	630	643	745	3018	1013
Прирост +/- (%)	-1,9	-9,3	16,5	-1,4	-4,0	-11,5	9,5	26,8	10,1	10,2	-25,2	-21,2
ПРИОСТАНОВ. ТЯЖ. И ОС. ТЯЖ.	108119	12703	709	975	494	1047	723	647	480	710	5173	1745
Прирост +/- (%)	6,1	5,1	9,8	3,6	2,9	-7,8	17,2	-8,6	2,6	29,3	10,1	-5,6
Раскрываемость (%)	51,6	43,4	44,7	47,2	49,0	43,1	57,1	49,3	57,3	51,2	36,8	36,7
УБИЙСТВА С ПОКУШЕНИЯМИ	3197	268	16	38	27	27	27	10	10	12	67	34
Прирост +/- (%)	-16,4	-6,3	-23,8	-15,6	28,6	3,8	22,7	-37,5	-9,1	-52,0	26,4	-26,1
Раскрываемость (%)	91,9	97,3	84,2	100,0	100,0	94,7	100,0	100,0	100,0	100,0	95,0	100,0
УПТВЗ	6980	648	72	86	42	70	59	26	31	44	118	100
Прирост +/- (%)	-5,7	5,4	38,5	24,6	-4,5	40,0	-24,4	-13,3	-16,2	4,8	-10,6	23,5
Раскрываемость (%)	99,4	98,0	100,0	100,0	100,0	83,3	100,0	100,0	100,0	100,0	100,0	100,0
ИЗНАСИЛОВАНИЯ С ПОКУШЕН.	1288	77	1	9	5	8	8	4	2	2	26	12
Прирост +/- (%)	-3,4	-18,9	-88,9	28,6	-50,0	-27,3	166,7	0,0	-50,0	-33,3	8,3	-40,0
Раскрываемость (%)	98,9	98,6	100,0	100,0	100,0	100,0	100,0	100,0	100,0	100,0	96,0	100,0
РАЗБОИ	1179	124	8	9	7	9	8	5	4	9	43	22
Прирост +/- (%)	-11,9	-27,5	100,0	-40,0	-12,5	-40,0	-52,9	0,0	-55,6	-35,7	-36,8	37,5
Раскрываемость (%)	97,2	95,3	100,0	100,0	90,9	92,9	100,0	100,0	100,0	100,0	97,1	82,6
ГРАБЕЖИ	7666	977	78	106	80	80	82	46	29	77	275	124
Прирост +/- (%)	-20,6	-24,4	32,2	-27,9	-41,2	-40,3	-32,8	-35,2	-38,3	22,2	-21,4	-23,9
Раскрываемость (%)	88,5	86,7	90,9	92,8	83,3	93,7	91,1	94,8	93,8	91,2	82,9	73,1
КРАЖИ	192724	20874	1424	1684	1368	1814	1267	1124	904	1916	7022	2351
Прирост +/- (%)	-16,7	-15,9	3,9	-19,1	-3,4	-19,3	-10,5	-21,5	-18,1	10,6	-19,4	-29,0
Доля от всех	24,3	26,1	26,6	21,9	29,2	27,6	22,5	24,5	23,3	35,0	26,1	25,8
Раскрываемость (%)	48,0	45,5	50,9	53,4	69,1	53,4	70,9	42,6	51,8	46,3	35,3	31,3
в т.ч. КВАРТИРНЫЕ КРАЖИ	6438	603	15	71	16	64	51	89	86	47	53	111
Динамика	-25,8	-32,7	-25,0	-17,4	-48,4	-27,3	-17,7	-41,1	-32,3	-37,3	-27,4	-39,3
% раскрытых	66,5	54,7	92,9	67,7	78,9	72,9	69,8	52,7	61,0	38,8	72,6	16,5
МОШЕННИЧЕСТВА	2051	213	7	17	23	13	9	12	13	22	49	48
Динамика	-19,9	-36,8	0,0	-29,2	109,1	-48,0	-18,2	-53,8	-7,1	0,0	-55,9	-44,2
% раскрытых	56,0	54,8	70,0	77,8	60,0	55,0	66,7	71,4	85,7	63,6	50,9	38,9
ХУЛИГАНСТВА	962	137	4	7	7	6	4	4	0	2	84	19
Прирост +/- (%)	44,4	57,5	0,0	250,0	75,0	20,0	33,3	33,3	0,0	-60,0	95,3	5,6
Раскрываемость (%)	83,2	90,4	66,7	85,7	100,0	100,0	100,0	100,0	0,0	100,0	92,6	70,0
СВЯЗ.С НЕЗ.ОБ.НАРКОТИКОВ	77558	6110	451	434	272	531	357	265	244	437	2389	730
Прирост +/- (%)	-9,3	-14,0	-14,1	-14,4	2,3	48,7	-23,1	-47,1	-27,2	7,9	-23,1	15,3
Доля от всех	9,8	7,6	8,4	5,7	5,8	8,1	6,3	5,8	6,3	8,0	8,9	8,0
В Т.Ч. СБЫТ	50341	4244	342	313	220	386	257	211	200	377	1460	478
Прирост +/- (%)	-12,3	-20,9	-17,8	-20,4	8,9	50,8	-19,7	-50,7	-33,6	17,4	-36,4	10,6
Доля от прест.связ.с наркотиками	64,9	69,5	75,8	72,1	80,9	72,7	72,0	79,6	82,0	86,3	61,1	65,5
СВЯЗ.С НЕЗ.ОБ.ОРУЖИЯ	9148	670	30	109	46	84	41	51	31	37	161	80
Прирост +/- (%)	-7,9	-1,8	-50,8	11,2	-23,3	-8,7	-33,9	82,1	-39,2	-17,8	98,8	-23,1
С ПРИМЕНЕНИЕМ ОРУЖИЯ	2295	164	7	17	11	22	11	10	6	16	39	25
Динамика	-26,5	10,1	-22,2	-15,0	0,0	57,1	-38,9	-23,1	-40,0	-11,1	39,3	212,5
Раскрываемость (%)	69,1	100,0	0,0	0,0	0,0	0,0	0,0	0,0	0,0	100,0	0,0	0,0
ВЫЯВЛ.ПРЕСТ.ЭКОНОМ.НАПР.	55351	3818	118	279	167	185	215	99	166	228	1853	508
Прирост +/- (%)	-1,0	14,1	-22,4	0,4	-11,6	1,6	10,8	-32,7	69,4	-6,9	33,6	6,9
Доля от всех	7,0	4,8	2,2	3,6	3,6	2,8	3,8	2,2	4,3	4,2	6,9	5,6
ВЗЯТОЧНИЧЕСТВО	8953	522	5	60	9	21	27	17	18	49	288	28
Динамика	26,6	32,5	-58,3	81,8	-10,0	110,0	3,8	0,0	125,0	-18,3	48,5	16,7
СОВЕРШ.В ОБЩЕСТВ. МЕСТАХ	164840	16950	1284	1324	1198	1514	991	808	614	1111	6296	1810
Прирост +/- (%)	-25,1	-23,8	-9,6	-31,3	-12,6	-23,4	-29,5	-37,5	-26,6	-0,9	-24,3	-29,8
Доля от всех зарегистрирован.	20,8	21,2	24,0	17,2	25,6	23,1	17,6	17,6	15,8	20,3	23,4	19,9
В Т.Ч. НА УЛИЦАХ	77776	7075	325	571	368	583	435	419	264	486	2655	969
Прирост +/- (%)	-32,2	-28,0	-44,9	-35,3	-16,2	-13,5	-35,9	-34,5	-4,7	-16,6	-30,8	-21,3
Доля от всех зарегистрирован.	9,8	8,9	6,1	7,4	7,8	8,9	7,7	9,1	6,8	8,9	9,9	10,6
НЕСОВЕРШЕННОЛЕТНИМИ	9659	962	58	99	132	129	117	109	37	60	158	63
Прирост +/- (%)	-8,8	-7,6	-20,5	-24,4	-5,7	26,5	8,3	9,0	-14,0	9,1	-21,0	-29,2
Доля от расследованных	2,4	2,7	2,7	2,8	5,5	3,7	3,5	5,8	1,9	2,3	1,5	1,4
РАНЕЕ СОВЕРШАВШИМИ	229665	21020	1447	2511	1701	2434	2221	990	1158	1638	4622	2298
Прирост +/- (%)	-9,9	-10,6	-1,6	-1,1	-5,8	-13,5	-16,2	-16,7	-9,2	15,8	-19,1	-12,8
Доля от расследованных	57,7	58,3	66,7	70,0	70,8	70,7	67,2	52,7	60,7	61,8	44,9	51,7
ГРУППОЙ ЛИЦ (ВСЕГО)	48319	3888	223	331	267	369	380	167	410	328	1106	307
Прирост +/- (%)	-1,2	-12,2	67,7	15,7	50,8	-19,6	28,4	-14,4	39,5	69,1	-40,2	-43,5
Доля от расследованных	12,1	10,8	10,3	9,2	11,1	10,7	11,5	8,9	21,5	12,4	10,7	6,9
В СОСТОЯНИИ АЛКОПЬЯНИЯ	82634	7299	390	992	555	991	1184	447	407	475	871	987
Прирост +/- (%)	-15,9	-16,2	-23,2	-17,4	-24,6	-16,4	-13,8	-17,1	-21,6	-22,6	5,4	-18,6
Доля от расследованных	20,8	20,2	18,0	27,7	23,1	28,8	35,8	23,8	21,3	17,9	8,5	22,2
КОЭФФИЦИЕНТ ПРЕСТУПНОСТИ Кол-во преступлений на 1 тыс. чел.	5,4	5,8	8,1	7,6	8,9	5,8	7,8	8,0	6,6	5,3	4,8	4,5