


ПРОКУРАТУРА МУРМАНСКОЙ ОБЛАСТИ
ОТДЕЛ ПРАВОВОЙ СТАТИСТИКИ,
ИНФОРМАЦИОННЫХ ТЕХНОЛОГИЙ И
ЗАЩИТЫ ИНФОРМАЦИИ

СОСТОЯНИЕ
ПРЕСТУПНОСТИ В МУРМАНСКОЙ ОБЛАСТИ
за январь-июнь 2024 года



Мурманск

СОДЕРЖАНИЕ

КРАТКАЯ ХАРАКТЕРИСТИКА ПРЕСТУПНОСТИ В МУРМАНСКОЙ ОБЛАСТИ.....	3
ГРАФИЧЕСКОЕ ПРЕДСТАВЛЕНИЕ ДАННЫХ О СОСТОЯНИИ ПРЕСТУПНОСТИ В МУРМАНСКОЙ ОБЛАСТИ.....	6
ОБЩИЕ СВЕДЕНИЯ О СОСТОЯНИИ ПРЕСТУПНОСТИ.....	14
СВЕДЕНИЯ О ПРЕСТУПЛЕНИЯХ, ПРЕДВАРИТЕЛЬНО РАССЛЕДОВАННЫХ СУБЪЕКТАМИ УЧЕТА.....	15
СВЕДЕНИЯ О ЗАРЕГИСТРИРОВАННЫХ ПРЕСТУПЛЕНИЯХ ПО ОТДЕЛЬНЫМ ВИДАМ.....	16
ХАРАКТЕРИСТИКА ЛИЦ, СОВЕРШИВШИХ ПРЕСТУПЛЕНИЯ.....	17
ПРЕСТУПЛЕНИЯ, СОВЕРШЕННЫЕ В ОБЩЕСТВЕННЫХ МЕСТАХ, НА ДОРОГАХ И ТРАССАХ ВНЕ НАСЕЛЕННЫХ ПУНКТОВ.....	18
СОЦИАЛЬНО-КРИМИНОЛОГИЧЕСКАЯ ХАРАКТЕРИСТИКА ПРЕСТУПНОСТИ.....	19
СОСТОЯНИЕ И ДИНАМИКА ПРЕСТУПНОСТИ В МУРМАНСКОЙ ОБЛАСТИ.....	20
СОСТОЯНИЕ И ДИНАМИКА ТЯЖКИХ И ОСОБО ТЯЖКИХ ПРЕСТУПЛЕНИЙ В МУРМАНСКОЙ ОБЛАСТИ.....	21
СВЕДЕНИЯ О ПРИЧИНЕННОМ, ДОБРОВОЛЬНО ПОГАШЕННОМ МАТЕРИАЛЬНОМ УЩЕРБЕ, СТОИМОСТИ ИЗЪЯТОГО И АРЕСТОВАННОГО ИМУЩЕСТВА.....	22
СВЕДЕНИЯ О ЗАРЕГИСТРИРОВАННЫХ ПРЕСТУПЛЕНИЯХ В МУРМАНСКОЙ ОБЛАСТИ.....	23
СВЕДЕНИЯ О СОСТОЯНИИ ПРЕСТУПНОСТИ В ЦЕЛОМ ПО РОССИЙСКОЙ ФЕДЕРАЦИИ И СЕВЕРО-ЗАПАДНОМУ ФЕДЕРАЛЬНОМУ ОКРУГУ.....	24

Сборник в электронном виде размещен на внутрисетевом ресурсе прокуратуры Мурманской области по адресу \\op.ru\MRM\Shares\Информационный бюллетень\11\отдел \СТАТИСТИКА\СТАТИСТИЧЕСКИЕ ДАННЫЕ\АНАЛИТИЧЕСКИЕ СПРАВКИ, СБОРНИКИ\СБОРНИК о преступности (исп 11 отдел) \2024

КРАТКАЯ ХАРАКТЕРИСТИКА ПРЕСТУПНОСТИ В МУРМАНСКОЙ ОБЛАСТИ

Общее число зарегистрированных преступлений в Мурманской области возросло на 0,9% в сравнении с аналогичным периодом прошлого года (с 6 033 до 6 086). Раскрываемость преступлений сократилась на 11,8% (с 57,2% до 45,4%).

Количество предварительно расследованных преступлений сократилось на 88 или 3,1% (с 2 836 до 2 748).

Количество зарегистрированных тяжких и особо тяжких преступлений снизилось на 1,3% (с 1 887 до 1 862), а число предварительно расследованных сократилось на 1,5% (с 734 до 723).

Удельный вес тяжких и особо тяжких преступлений снизился на 0,7% и составил 31,3% (30,6%).

Раскрываемость тяжких и особо тяжких преступлений сократилась на 10,4% и составила 39,5% (49,9%).

Количество зарегистрированных преступлений небольшой и средней тяжести возросло на 1,9% (с 4 146 до 4 224), а число предварительно расследованных сократилось на 3,7% (с 2 102 до 2 025).

Удельный вес преступлений небольшой и средней тяжести возрос на 0,7% и составил 69,4% (68,7%).

Раскрываемость преступлений небольшой и средней тяжести сократилась на 9,9% и составила 50,4% (60,3%).

Количество преступлений профилактической направленности сократилось на 3 или 0,7% (с 463 до 460).

Количество краж (ст. 158 УК РФ) возросло на 1,9% и составило 1 694 преступления (АППГ – 1 726). Удельный вес краж в структуре преступности составил 28,4% (28,1%), раскрываемость сократилась на 6,1% (с 55% до 48,9%).

Количество мошенничеств (ст. 159 – 159.6 УК РФ) возросло на 5,4% и составило 1 592 преступления (АППГ – 1 510). Удельный вес мошенничеств в структуре преступности составляет 26,2% (25%), раскрываемость увеличилась на 1% (с 16,3% до 17,3%).

На 14,3% (с 7 до 8) возросло число преступлений террористического характера.

На 14,3% (с 7 до 8) возросло число преступлений экстремисткой направленности.

Количество убийств (с покушениями) возросло на 5% и составило 21 преступлений (АППГ – 20). Их раскрываемость составляет 100% (АППГ – 100%).

Количество зарегистрированных преступлений, связанных с незаконным оборотом оружия, сократилось на 44,9% (с 69 до 38). Их раскрываемость составила 87,2% (АППГ – 74,3%).

Зарегистрировано 7 преступлений, совершенных с использованием оружия, боеприпасов, взрывчатых веществ, взрывных или имитирующих устройств (АППГ – 11).

Зарегистрировано 2 преступления, связанных с оборонно-промышленным комплексом (АППГ – 9, -77,8%).

Зарегистрировано 4 преступления, совершенные в сфере ЖКХ (АППГ – 3, 33,3%).

Количество погибших в результате преступных посягательств сократилось на 33,3% и составило 38 лиц (АППГ – 57).

Число лиц, здоровью которых причинен тяжкий вред, увеличилось на 65,2% и составило 152 (АППГ – 92).

Число фактов умышленного причинения тяжкого вреда здоровью возросло на 26,7% и составило 76 преступлений (АППГ – 60), средней тяжести вреда здоровью возросло на 8,2% и составило 92 преступления (АППГ – 85).

Количество преступлений в сфере незаконного оборота наркотических средств, психотропных и сильнодействующих веществ сократилось на 12,2% и составило 553 (АППГ – 630). Удельный вес сократился на 1,4% и составил 9,1%.

На 12,1% (со 199 до 175) снизилось количество выявленных преступлений экономической направленности. Их удельный вес в общем массиве зарегистрированных преступлений составил 2,9 (3,3%).

Число зарегистрированных преступлений коррупционной направленности сократилось на 17% (с 59 до 49), их удельный вес в общем массиве зарегистрированных преступлений составил 0,8% (1%).

На 9,6% (с 2 372 до 2 600) возросло число зарегистрированных преступлений, совершенных с использованием информационно-телекоммуникационных технологий или в сфере компьютерной информации.

Число особо тяжких таких преступлений сократилось на 16% (с 263 до 221), тяжких возросло на 8,4% (с 960 до 1 041).

На 12,9% (с 480 до 418) сократилось число краж, в том числе на 13,2% (с 479 до 416) – с банковского счета (п. «Г» ч. 3 ст. 158 УК РФ).

На 22,5% (с 1 145 до 1 403) возросло число мошенничеств, на 13,8% (с 355 до 306) сократилось преступлений линии НОН, совершенных в сфере ИТТ.

Значительно (+54,2%, с 205 до 316) возросло число преступлений, квалифицируемых по ст. 272 УК РФ.

Размер причиненного материального ущерба от преступлений составил 1 363 840 тыс. рублей (+147,1%).

Общее возмещение

причиненного ущерба составляет 797 302 тыс. рублей (+733,2%), в том числе наложен арест на имущество на сумму 719 884 тыс. рублей (+1 801,4 %), добровольно погашено материального ущерба на сумму 65 227 тыс. рублей (+185,2%), изъято имущества, денег, ценностей на сумму 12 191 тыс. рублей (-65,1%).

Удельный вес добровольно погашенного ущерба и изъятого имущества относительно причиненного ущерба (реальная возмещаемость) составляет 5,7% (10,5%).

Количество преступлений, укрытых субъектами регистрации от учета (по данным раздела 8 формы федерального статистического наблюдения № 4-ЕГС

«Сведения о состоянии преступности и результатах расследования преступлений»), возросло на 29,9% (с 636 до 826).

Правоохранительными органами раскрыто 2 748 преступлений из числа находившихся в производстве, что на 3,1% меньше, чем за аналогичный период прошлого года (2 836).

Раскрыто 103 преступления прошлых лет (-38,3%), в том числе 30 тяжких и особо тяжких преступлений (АППГ – 33).

Не раскрытыми остались 3 304 преступлений (+55,7%).

Остались нераскрытыми 839 краж (+23,8%), 1 296 мошенничеств (+67,9%), 265 преступлений, связанных с незаконным оборотом наркотических средств или психотропных веществ (+34,5%).

Из общего количества нераскрытых преступлений на тяжкие и особо тяжкие преступления приходится 33,5% (АППГ – 34,7%).

В связи с неустановлением лица, подлежащего привлечению в качестве обвиняемого, не раскрыто 3 258 преступления (+58,5%), что составляет 98,6% от общего числа нераскрытых преступлений.

Анализ социально-криминологической характеристики преступности свидетельствует, что более 2/3 всех преступлений (1 838) совершены лицами, ранее совершавшими преступления. Их удельный вес возрос и составил 66,9% (65,3%).

На 3,5% снизилась преступность среди несовершеннолетних (с 85 до 82). Удельный вес преступлений, совершенных несовершеннолетними или при их соучастии, сократился на 0,01% и составил 2,9%.

На 3,4% (с 262 до 271) возросло число преступлений, совершенных в группе. Удельный вес групповой преступности возрос на 0,6% и составил 9,9% (АППГ – 9,3%).

Каждое пятое преступление (18,1%) совершено лицами в состоянии алкогольного опьянения (АППГ – 20,8%). Количество предварительно расследованных таких преступлений снизилось на 15,9% и составило 497 преступлений (АППГ – 591).

Количество преступлений, совершенных в состоянии наркотического опьянения, сократилось на 50% и составило 5 (АППГ – 10).

На 12,8% сократилось количество зарегистрированных преступлений, совершенных в общественных местах (с 1 774 до 1 547). Их удельный вес в общем числе зарегистрированных преступлений составил 25,4% (АППГ – 29,4%).

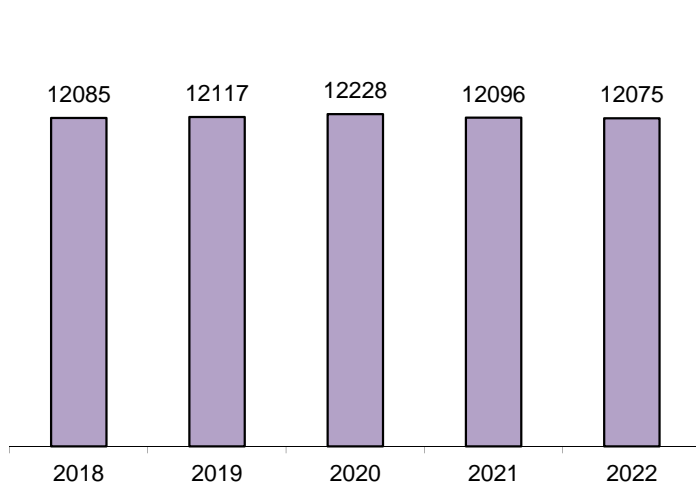
На 43,7% (с 739 до 416) сократилось число зарегистрированных преступлений, совершенных на улицах, площадях, в парках и скверах. Их удельный вес в общем массиве зарегистрированных преступлений сократился и составил 6,8% (АППГ – 12,3%).

Общее число лиц, совершивших преступления, сократилось на 8,3 (с 2 066 до 1 895). 34,6% обвиняемых ранее судимы за совершение преступления, а 60,2% – не имеют постоянного источника дохода.

Число несовершеннолетних, совершивших преступления, снизилось на 5,9% (с 68 до 64).

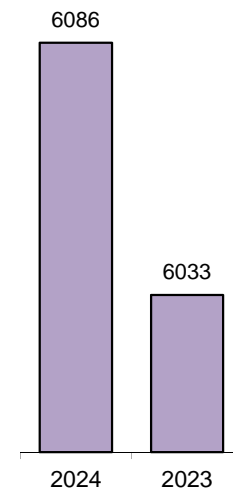
ГРАФИЧЕСКОЕ ПРЕДСТАВЛЕНИЕ ДАННЫХ О СОСТОЯНИИ ПРЕСТУПНОСТИ В МУРМАНСКОЙ ОБЛАСТИ ДИНАМИКА ПРЕСТУПНОСТИ

по годам



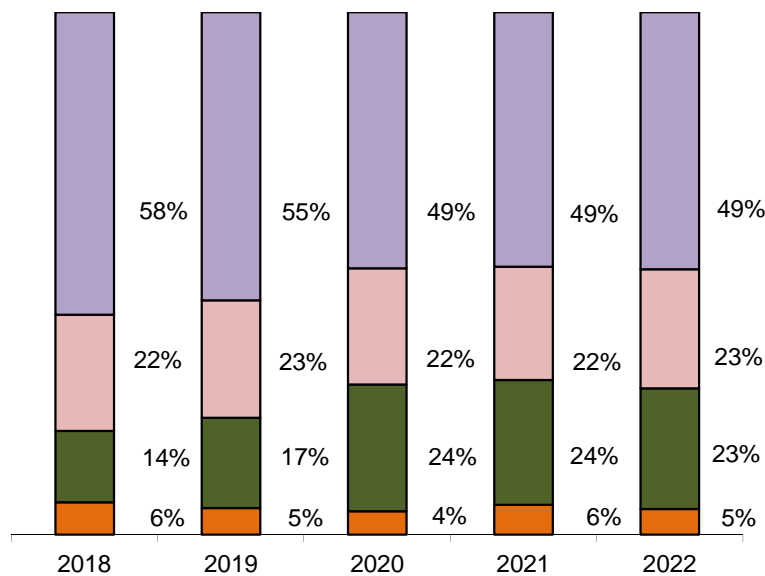
■ Всего зарегистрировано преступлений

отчетный период



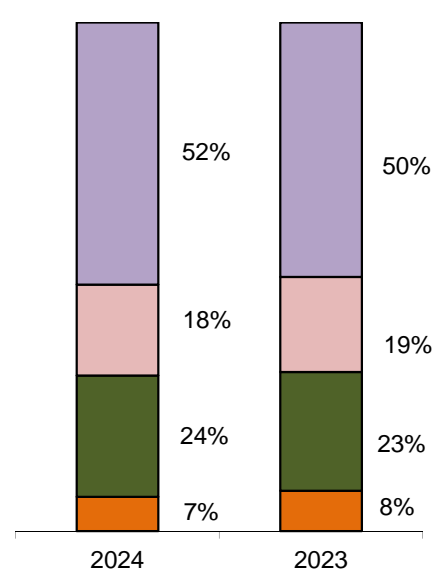
СТРУКТУРА ЗАРЕГИСТРИРОВАННЫХ ПРЕСТУПЛЕНИЙ ПО КАТЕГОРИЯМ

по годам

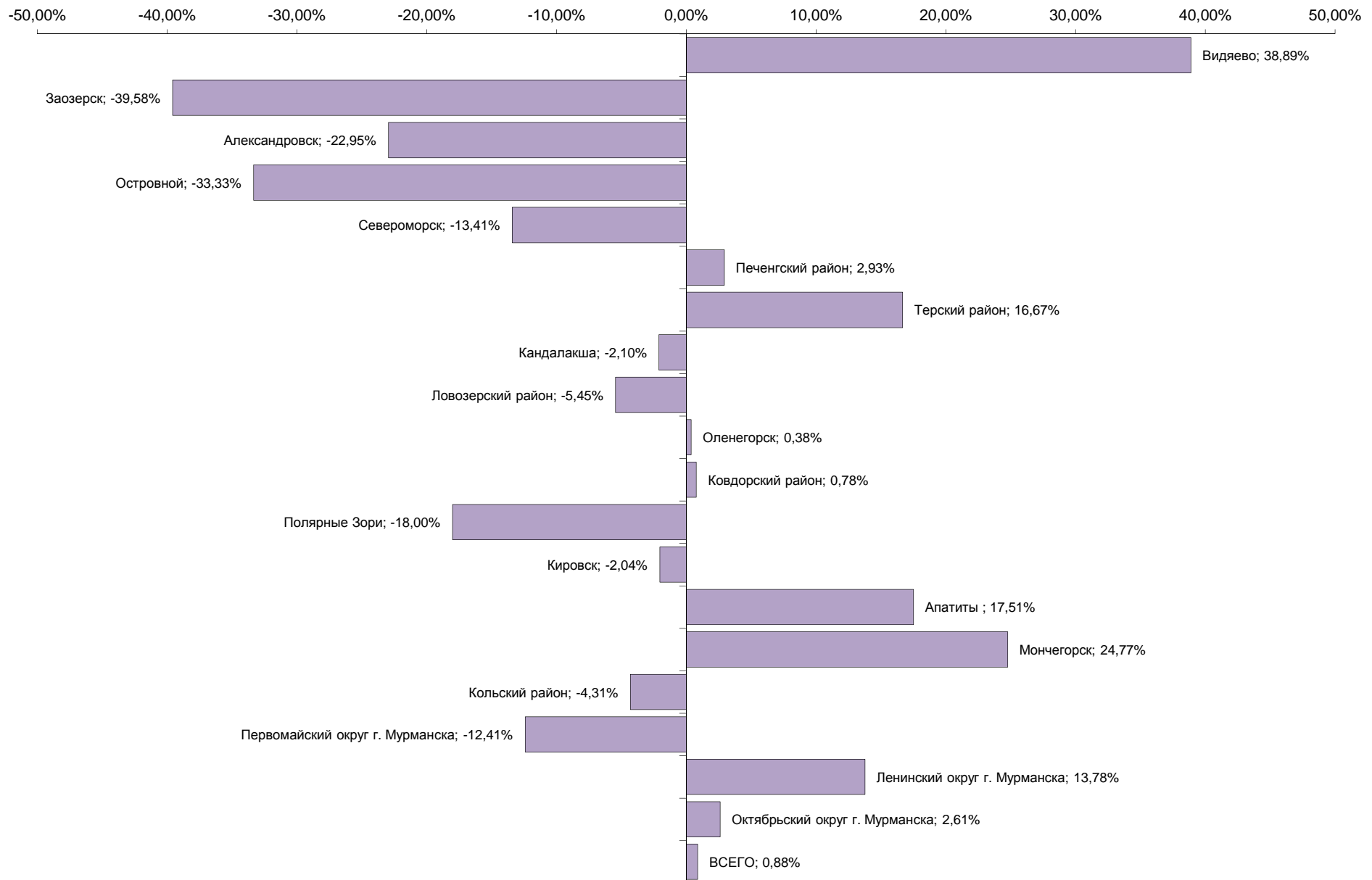


■ Особо тяжкие ■ Тяжкие ■ Средней тяжести ■ Небольшой тяжести

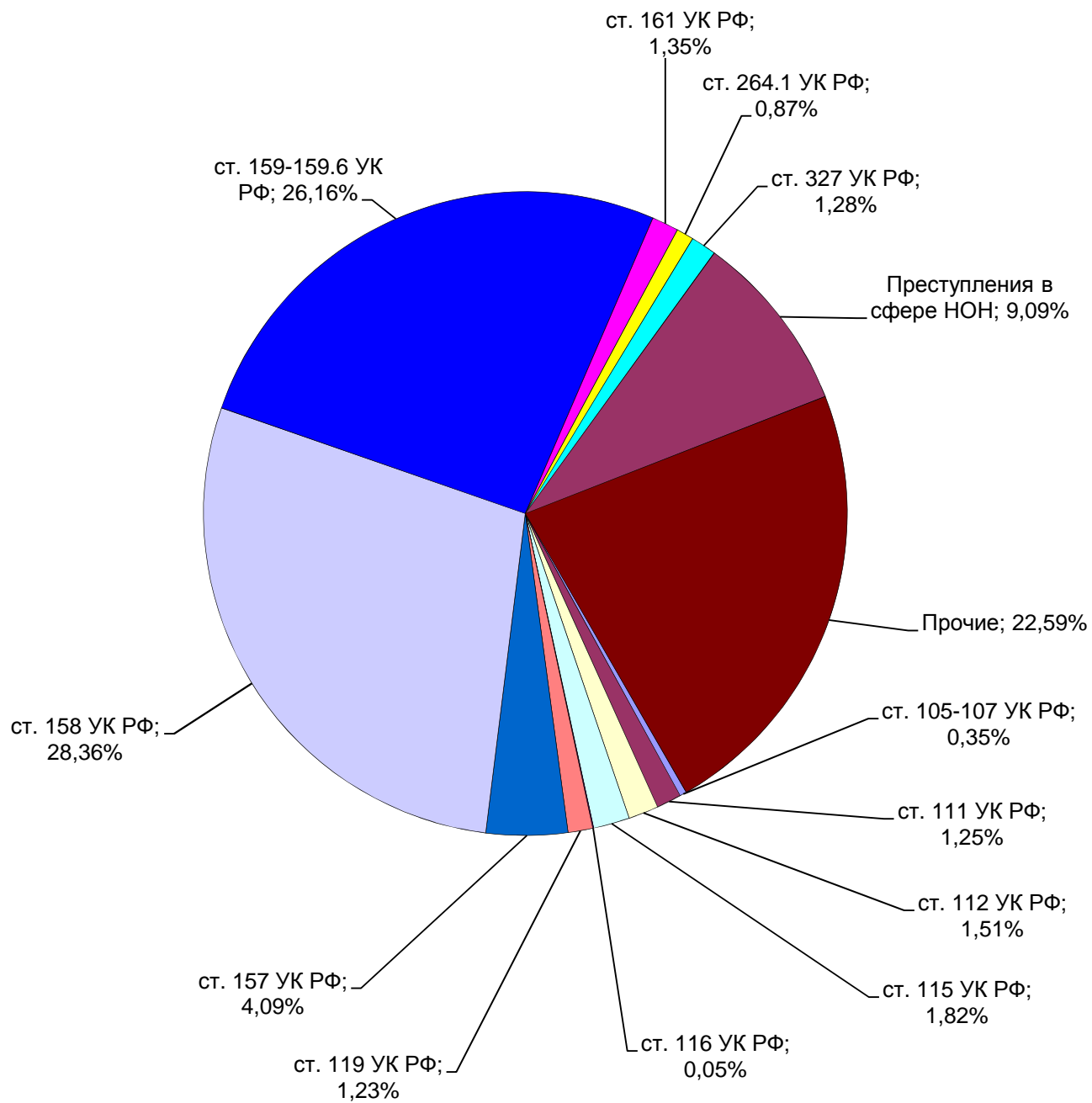
отчетный период



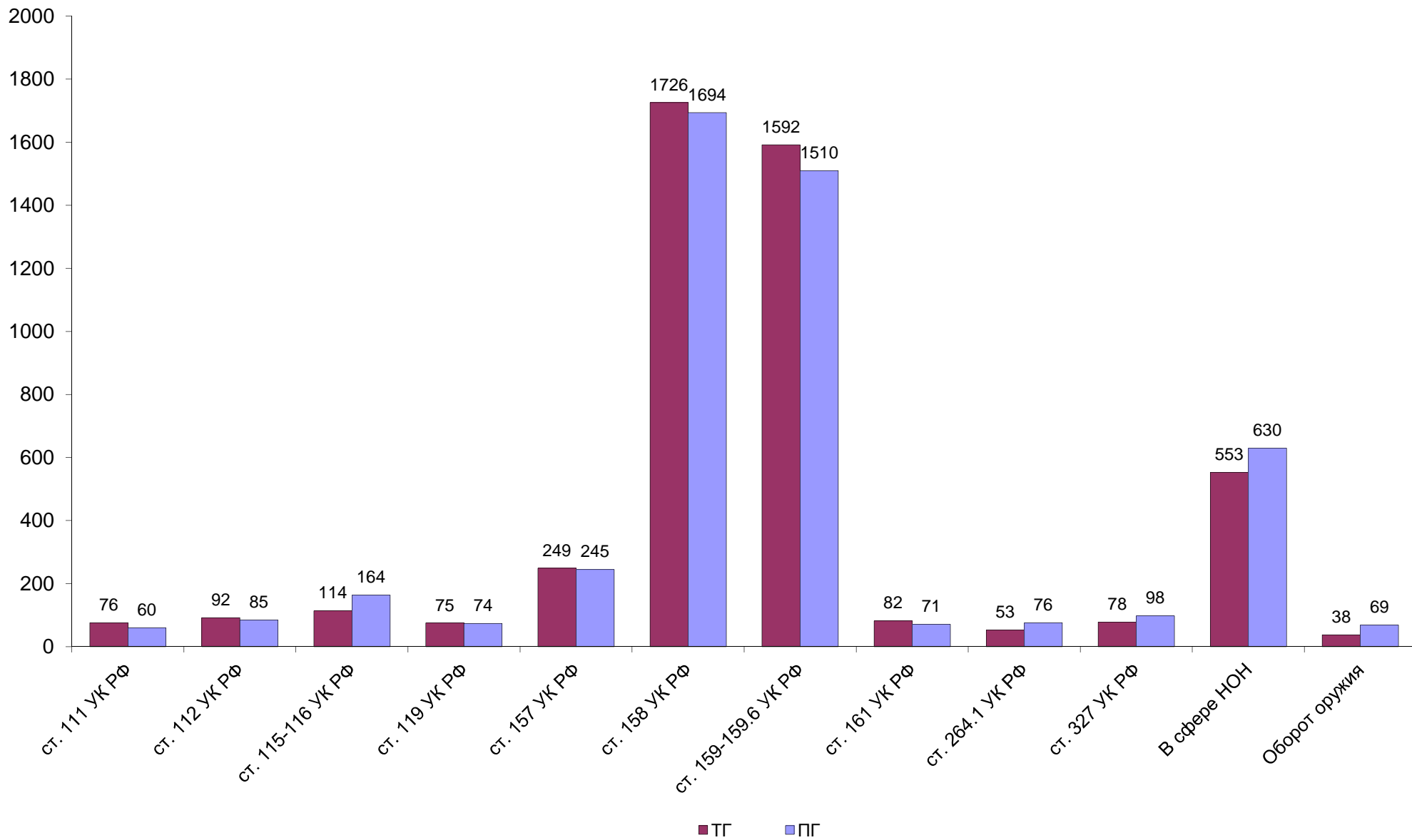
ДИНАМИКА ЗАРЕГИСТРИРОВАННЫХ ПРЕСТУПЛЕНИЙ



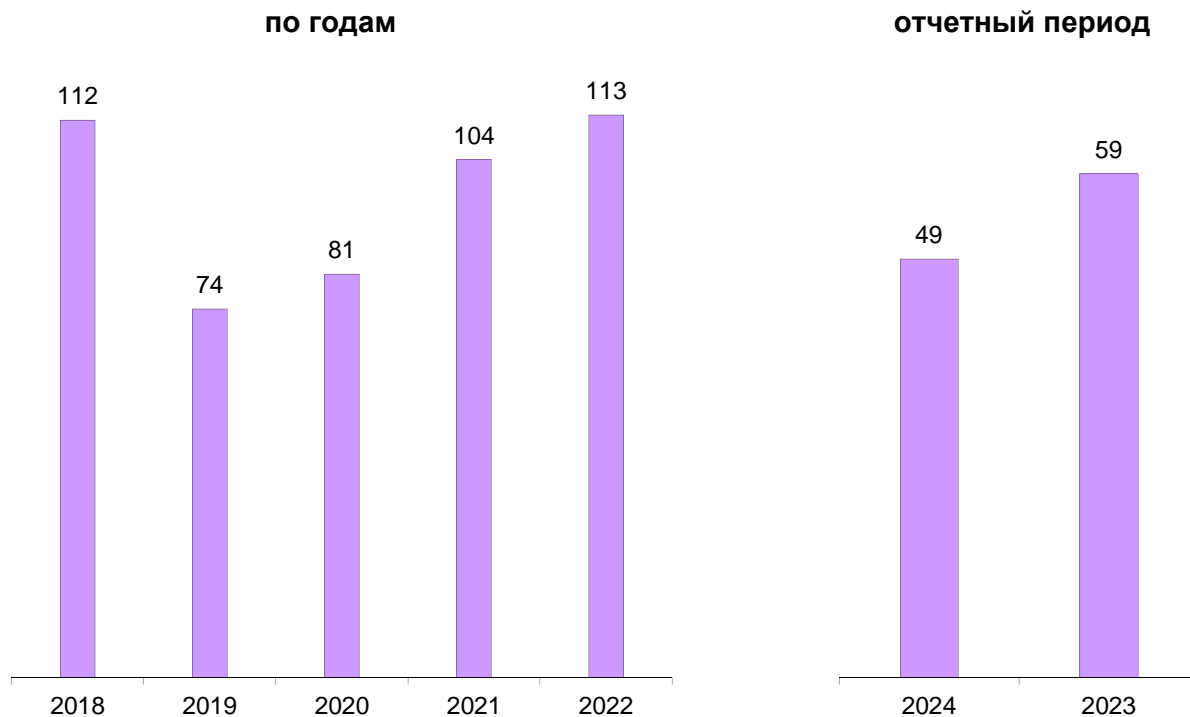
СТРУКТУРА ПРЕСТУПНОСТИ (в %)



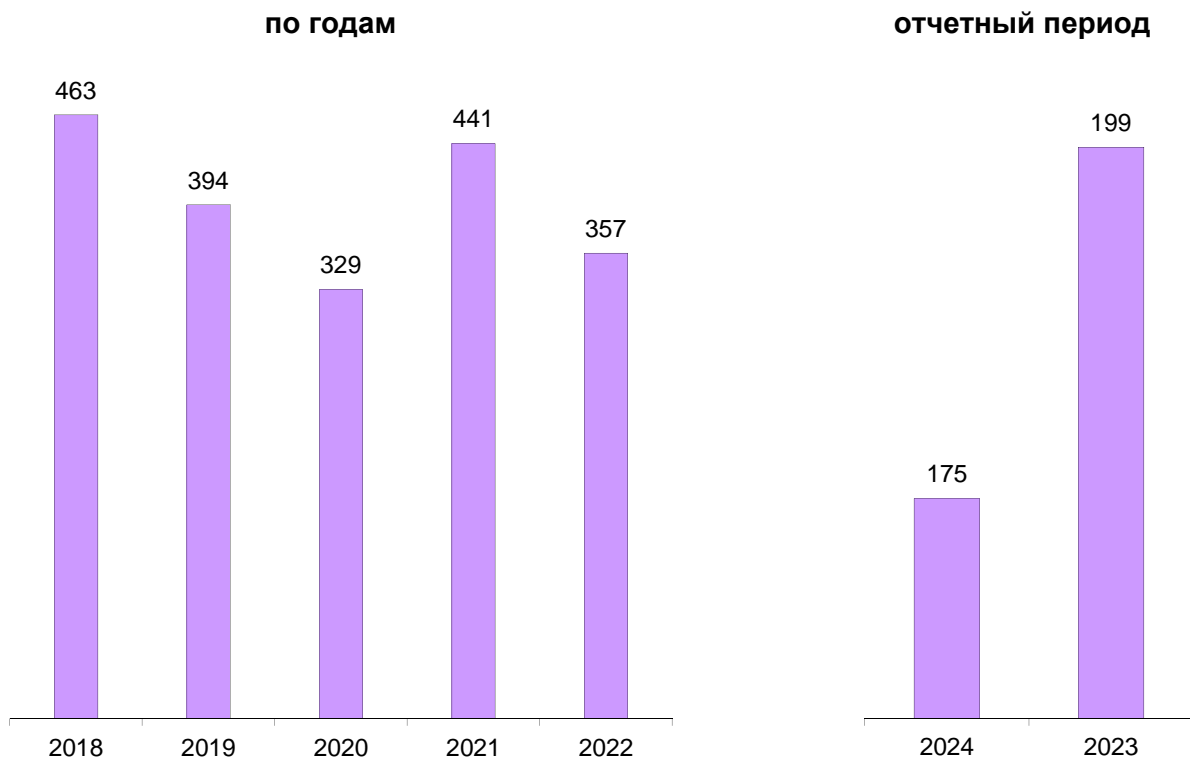
ДИНАМИКА НАИБОЛЕЕ РАСПРОСТРАНЕННЫХ ПРЕСТУПЛЕНИЙ



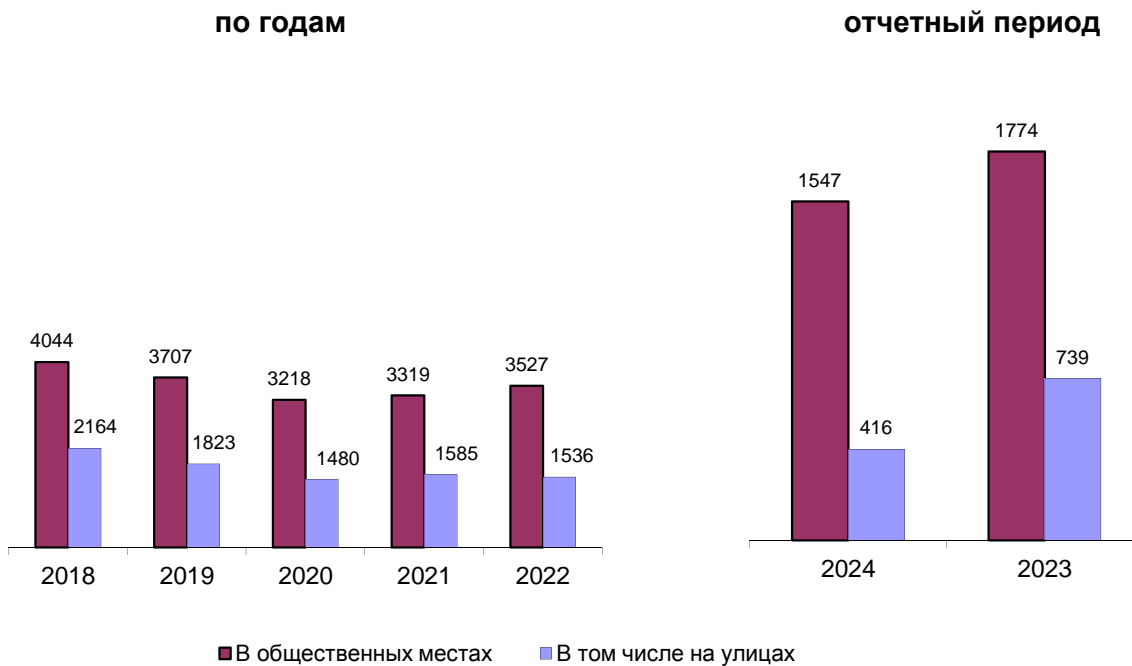
ЗАРЕГИСТРИРОВАНО ПРЕСТУПЛЕНИЙ КОРРУПЦИОННОЙ НАПРАВЛЕННОСТИ



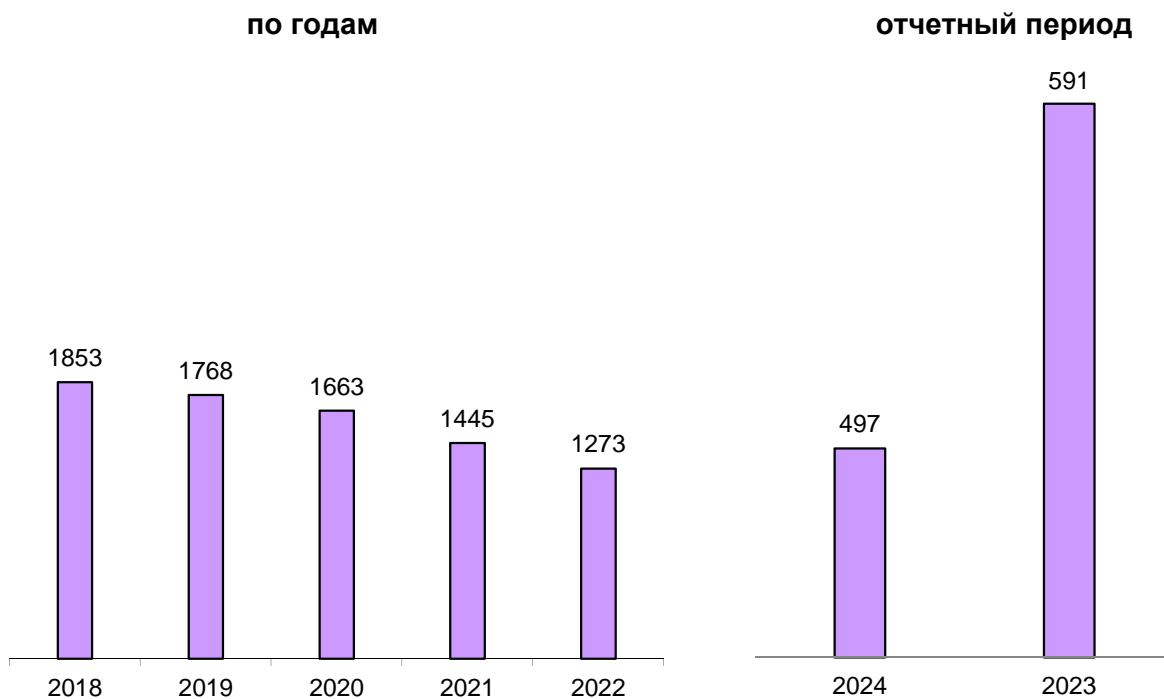
ЗАРЕГИСТРИРОВАНО ПРЕСТУПЛЕНИЙ ЭКОНОМИЧЕСКОЙ НАПРАВЛЕННОСТИ



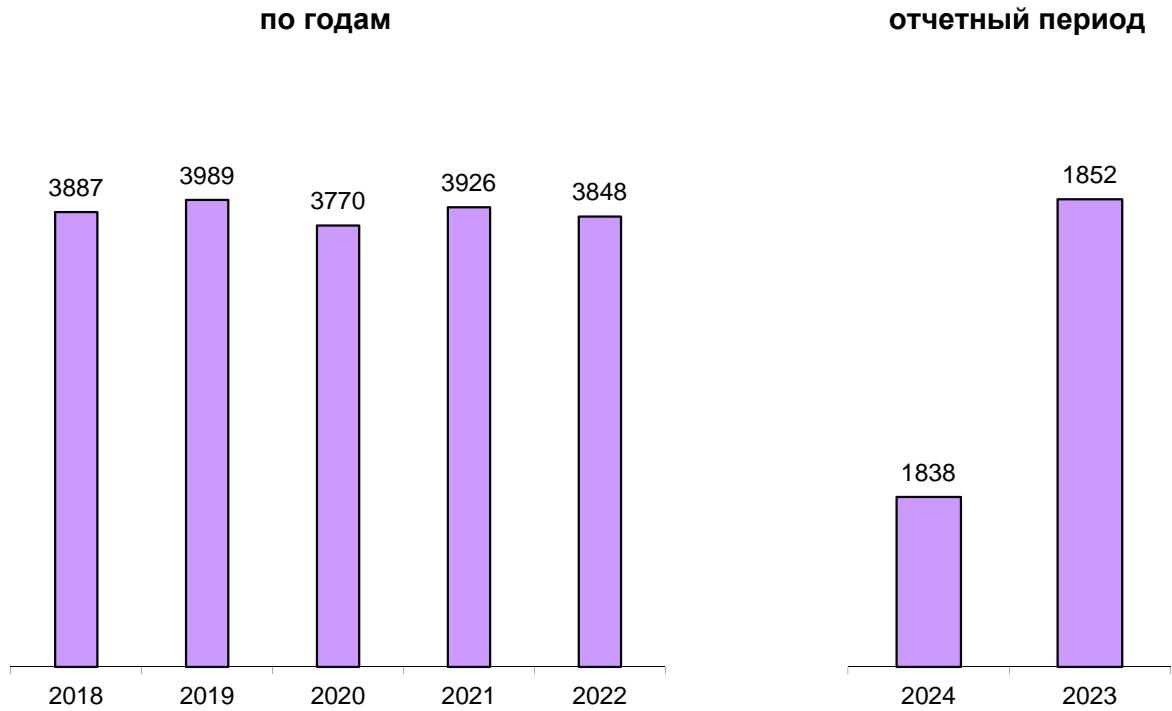
ЗАРЕГИСТРИРОВАНО ПРЕСТУПЛЕНИЙ, СОВЕРШЕННЫХ В ОБЩЕСТВЕННЫХ МЕСТАХ, В Т.Ч. НА УЛИЦАХ



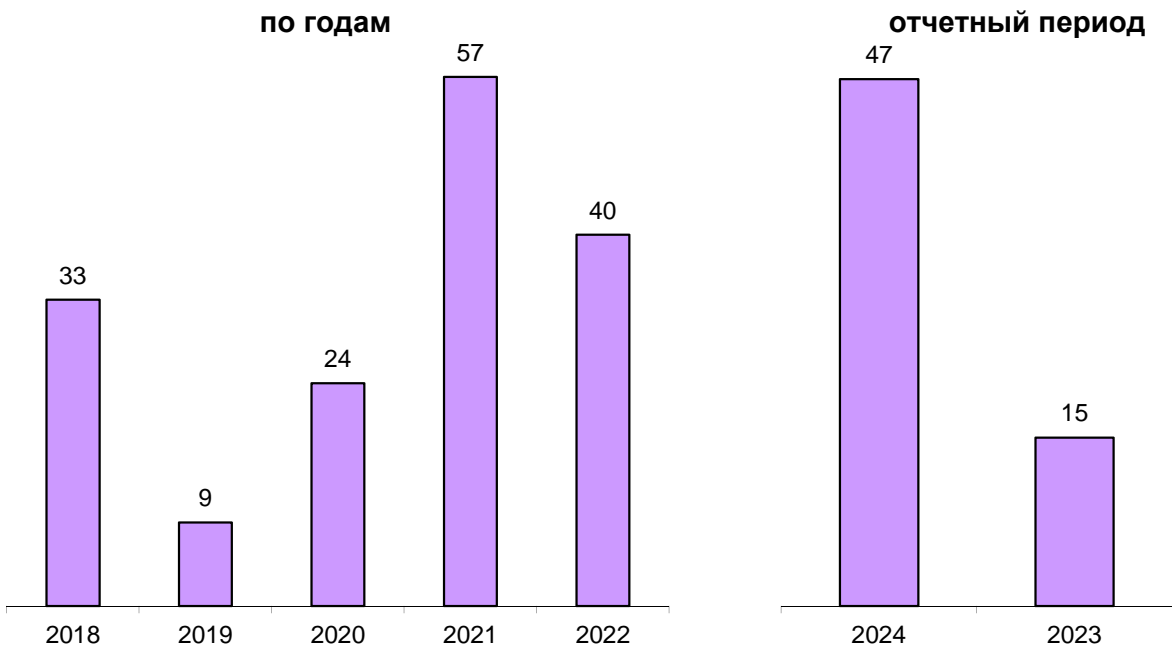
ПРЕДВАРИТЕЛЬНО РАССЛЕДОВАНО ПРЕСТУПЛЕНИЙ, СОВЕРШЕННЫХ В СОСТОЯНИИ АЛКОГОЛЬНОГО ОПЬЯНЕНИЯ



**ПРЕДВАРИТЕЛЬНО РАССЛЕДОВАНО ПРЕСТУПЛЕНИЙ, СОВЕРШЕННЫХ
ЛИЦАМИ, РАНЕЕ СОВЕРШАВШИМИ ПРЕСТУПЛЕНИЯ**

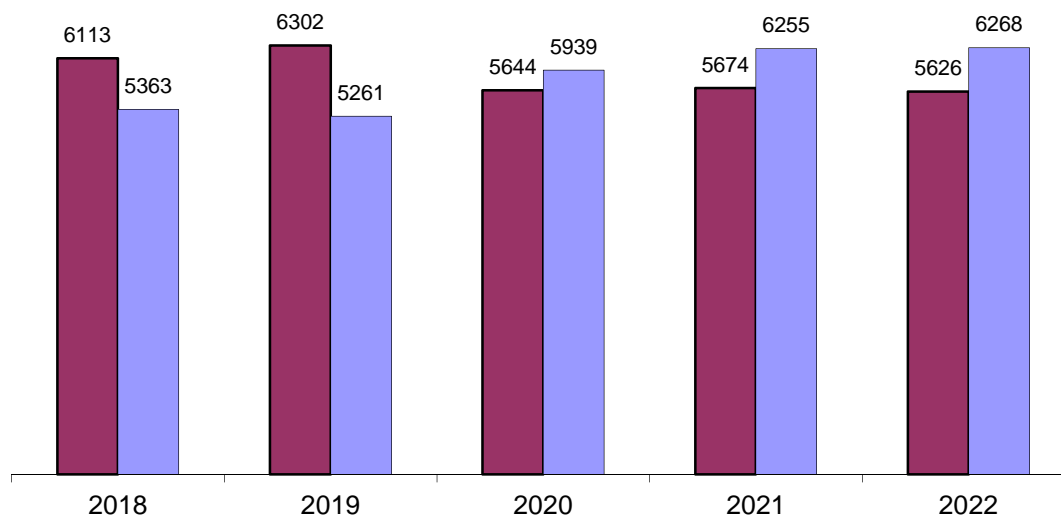


**ПРЕДВАРИТЕЛЬНО РАССЛЕДОВАНО ПРЕСТУПЛЕНИЙ, СОВЕРШЕННЫХ
ОРГАНИЗОВАННОЙ ГРУППОЙ ИЛИ ПРЕСТУПНЫМ СООБЩЕСТВОМ**

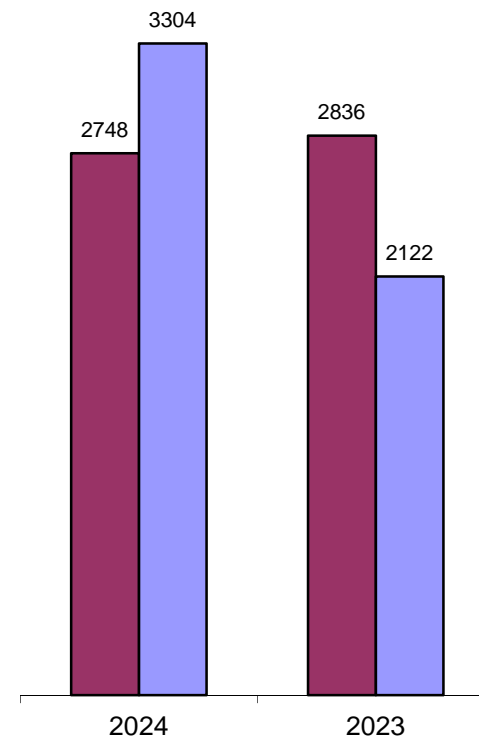


СВЕДЕНИЯ О ПРЕДВАРИТЕЛЬНО РАССЛЕДОВАННЫХ И НЕРАСКРЫТЫХ ПРЕСТУПЛЕНИЯХ

по годам



отчетный период



■ Количество предварительно расследованных преступлений

■ Количество преступлений, уголовные дела о которых впервые приостановлены на основании п.п. 1, 2, 3 ч. 1 ст. 208 УПК РФ

ОБЩИЕ СВЕДЕНИЯ О СОСТОЯНИИ ПРЕСТУПНОСТИ

	КОЛИЧЕСТВО ПРЕСТУПЛЕНИЙ, ЗАРЕГИСТРИРОВАННЫХ						ДИНАМИКА +/-	УГОЛОВНЫЕ ДЕЛА О КОТОРЫХ ВПЕРВЫЕ ПРИОСТАНОВЛЕНЫ ПО Ч.1 СТ.208 УПК РФ								ВСЕГО НЕ РАСКРЫТО		ДИНАМИКА +/-	РАСКРЫВАЕМОСТЬ, %		ДИНАМИКА +/-	УДЕЛЬНЫЙ ВЕС, ЗАРЕГИСТРИРОВАННЫХ, %		ДИНАМИКА +/-	ВЫЯВЛЕНО ЛИЦ, СОВЕРШИВШИХ ПРЕСТУПЛЕНИЯ		ДИНАМИКА +/-		
	В ОТЧЕТНОМ ПЕРИОДЕ		ДИНАМИКА +/-	КОЛИЧЕСТВО ПРЕДВАРИТЕЛЬНО РАССЛЕДОВАННЫХ ПРЕСТУПЛЕНИЙ В ОТЧЕТНОМ ПЕРИОДЕ		ДИНАМИКА +/-		П.1		ДИНАМИКА +/-	П.2		ДИНАМИКА +/-	П.3														ДИНАМИКА +/-	
	ТГ	ПГ		ТГ	ПГ			ТГ	ПГ		ТГ	ПГ		ТГ	ПГ														
	ТГ	ПГ		ТГ	ПГ			ТГ	ПГ		ТГ	ПГ		ТГ	ПГ														
ВСЕГО	1	6086	6033	0,88	2748	2836	-3,10	3258	2055	58,54	43	65	-33,85	3	2	50,00	3304	2122	55,70	45,41	57,20	-11,79				1895	2066	-8,28	
ОСОБО ТЯЖКИХ	2	412	479	-13,99	210	266	-21,05	189	119	58,82	3	0	100,00	0	0	0,00	192	119	61,34	52,24	69,09	-16,85	6,77	7,94	-1,17	133	138	-3,62	
ТЯЖКИХ	3	1450	1408	2,98	513	468	9,62	905	608	48,85	9	8	12,50	1	2	-50,00	915	618	48,06	35,92	43,09	-7,17	23,83	23,34	0,49	424	434	-2,30	
СРЕДНЕЙ ТЯЖЕСТИ	4	1088	1127	-3,46	388	364	6,59	809	545	48,44	2	10	-80,00	0	0	0,00	811	555	46,13	32,36	39,61	-7,25	17,88	18,68	-0,80	320	305	4,92	
НЕБОЛЬШОЙ ТЯЖЕСТИ	5	3136	3019	3,88	1637	1738	-5,81	1355	783	73,05	29	47	-38,30	2	0	100,00	1386	830	66,99	54,15	67,68	-13,53	51,53	50,04	1,49	1018	1189	-14,38	
ЭКОНОМИЧЕСКОЙ НАПРАВЛЕННОСТИ	6	175	199	-12,06	115	156	-26,28	9	19	-52,63	4	4	0,00	0	0	0,00	13	23	-43,48	89,84	87,15	2,69	2,88	3,30	-0,42	80	101	-20,79	
ИЗ НИХ НАЛОГОВЫХ ПРЕСТУПЛЕНИЙ	7	9	4	125,00	9	2	350,00	0	0	0,00	0	0	0,00	0	0	0,00	0	0	0,00	100,00	100,00	0,00	0,15	0,07	0,08	9	2	350,00	
КОРРУПЦИОННОЙ НАПРАВЛЕННОСТИ	8	49	59	-16,95	32	87	-63,22	0	0	0,00	0	1	-100,00	0	0	0,00	0	1	-100,00	100,00	98,86	1,14	0,81	0,98	-0,17	26	34	-23,53	
ЭКОЛОГИЧЕСКИЕ	9	23	54	-57,41	27	23	17,39	7	22	-68,18	0	0	0,00	0	0	0,00	7	22	-68,18	79,41	51,11	28,30	0,38	0,90	-0,52	44	33	33,33	
ТЕРРОРИСТИЧЕСКОГО ХАРАКТЕРА	10	8	7	14,29	3	5	-40,00	0	1	-100,00	3	0	100,00	0	0	0,00	3	1	200,00	50,00	83,33	-33,33	0,13	0,12	0,02	3	4	-25,00	
ЭКСТРЕМИСТСКОЙ НАПРАВЛЕННОСТИ	11	8	7	14,29	8	5	60,00	0	0	0,00	2	0	100,00	0	0	0,00	2	0	100,00	80,00	100,00	-20,00	0,13	0,12	0,02	6	2	200,00	
СОВЕРШЕННЫХ В СФЕРЕ ЖЖХ	12	4	3	33,33	0	0	0,00	0	0	0,00	0	1	-100,00	0	0	0,00	0	1	-100,00	0,00	0,00	0,00	0,07	0,05	0,02	1	0	100,00	
СВЯЗАННЫХ С ДОЛЕВЫМ УЧАСТИЕМ ГРАЖДАН В СТРОИТЕЛЬСТВЕ МНОГОКВАРТИРНЫХ ДОМОВ	13	0	0	0,00	0	0	0,00	0	0	0,00	0	0	0,00	0	0	0,00	0	0	0,00	0,00	0,00	0,00	0,00	0,00	0,00	0	0	0,00	
СВЯЗАННЫХ С ОБОРОННО-ПРОМЫШЛЕННЫМ КОМПЛЕКСОМ	14	2	9	-77,78	3	4	-25,00	1	10	-90,00	0	0	0,00	0	0	0,00	1	10	-90,00	75,00	28,57	46,43	0,03	0,15	-0,12	3	3	0,00	
СОВЕРШЕННЫХ В ОСОБО КРУПНОМ РАЗМЕРЕ ЛИБО СОПРЯЖЕННЫХ С ИЗВЛЕЧЕНИЕМ ДОХОДА В ОСОБО КРУПНОМ РАЗМЕРЕ	15	298	192	55,21	34	19	78,95	224	120	86,67	1	0	100,00	0	0	0,00	225	120	87,50	13,13	13,67	-0,54	4,90	3,18	1,71	45	27	66,67	
СОВЕРШЕННЫХ В КРУПНОМ (ЗНАЧИТЕЛЬНОМ) РАЗМЕРЕ ЛИБО ПРИЧИНИВШИХ КРУПНЫЙ (ЗНАЧИТЕЛЬНЫЙ) УЩЕРБ	16	1703	1845	-7,70	511	484	5,58	1259	852	47,77	4	15	-73,33	0	0	0,00	1263	867	45,67	28,80	35,83	-7,02	27,98	30,58	-2,60	359	334	7,49	
СВЯЗАННЫХ С НЕЗАКОННЫМ ОБОРОТОМ	НАРКОТИЧЕСКИХ СРЕДСТВ, ПСИХОТРОПНЫХ И СИЛЬНОДЕЙСТВУЮЩИХ ВЕЩЕСТВ	17	553	630	-12,22	265	304	-12,83	263	191	37,70	2	6	-66,67	0	0	0,00	265	197	34,52	50,00	60,68	-10,68	9,09	10,44	-1,36	176	177	-0,56
	ОРУЖИЯ	18	38	69	-44,93	34	52	-34,62	5	17	-70,59	0	1	-100,00	0	0	0,00	5	18	-72,22	87,18	74,29	12,89	0,62	1,14	-0,52	31	36	-13,89
СОВЕРШЕННЫХ С ИСПОЛЬЗОВАНИЕМ	ОРУЖИЯ, БОЕПРИПАСОВ, ВЗРЫВЧАТЫХ ВЕЩЕСТВ, ВЗРЫВНЫХ ИЛИ ИМИТИРУЮЩИХ УСТРОЙСТВ	19	7	11	-36,36	8	10	-20,00	1	1	0,00	0	0	0,00	0	0	0,00	1	1	0,00	88,89	90,91	-2,02	0,12	0,18	-0,07	9	8	12,50
	ИЗ НИХ ОГНЕСТРЕЛЬНОГО И ГАЗОВОГО ОРУЖИЯ, БОЕПРИПАСОВ	20	6	6	0,00	6	5	20,00	1	0	100,00	0	0	0,00	0	0	0,00	1	0	100,00	85,71	100,00	-14,29	0,10	0,10	0,00	7	4	75,00
	ВЗРЫВНЫХ ВЕЩЕСТВ И ВЗРЫВНЫХ УСТРОЙСТВ	21	0	0	0,00	0	0	0,00	0	0	0,00	0	0	0,00	0	0	0,00	0	0	0,00	0,00	0,00	0,00	0,00	0,00	0,00	0	0	0,00
СОВЕРШЕННЫХ	В ГОРОДАХ И ПОСЕЛКАХ ГОРОДСКОГО ТИПА	22	5959	5889	1,19	2676	2738	-2,26	3204	2000	60,20	38	62	-38,71	3	2	50,00	3245	2064	57,22	45,20	57,02	-11,82	97,91	97,61	0,30	0	0	0,00
	В СЕЛЬСКОЙ МЕСТНОСТИ	23	121	144	-15,97	72	98	-26,53	54	55	-1,82	1	3	-66,67	0	0	0,00	55	58	-5,17	56,69	62,82	-6,13	1,99	2,39	-0,40	0	0	0,00

СВЕДЕНИЯ О ПРЕСТУПЛЕНИЯХ, ПРЕДВАРИТЕЛЬНО РАССЛЕДОВАННЫХ СУБЪЕКТАМИ УЧЕТА

		ВСЕГО	КОЛИЧЕСТВО ПРЕСТУПЛЕНИЙ, УГОЛОВНЫЕ ДЕЛА ПО КОТОРЫМ ПРЕДВАРИТЕЛЬНО РАССЛЕДОВАНЫ СОТРУДНИКАМИ																		
			СЛЕДСТВЕННЫХ ОРГАНОВ СЛЕДСТВЕННОГО КОМИТЕТА РОССИЙСКОЙ ФЕДЕРАЦИИ		ДИНА- МИКА +/-	ОРГАНОВ ВНУТРЕННИХ ДЕЛ		ДИНА- МИКА +/-	ОРГАНОВ ФЕДЕРАЛЬНОЙ СЛУЖБЫ БЕЗОПАСНОСТИ		ДИНА- МИКА +/-	ТАМОЖЕННЫХ ОРГАНОВ		ДИНА- МИКА +/-	ОРГАНОВ ФЕДЕРАЛЬНОЙ СЛУЖБЫ СУДЕБНЫХ ПРИСТАВОВ		ДИНА- МИКА +/-	ОГРАНОВ ГОСУДАРСТВЕННОГО ПОЖАРНОГО НАДЗОРА		ДИНА- МИКА +/-	
			ТГ	ПГ		ТГ	ПГ		ТГ	ПГ		ТГ	ПГ		ТГ	ПГ		ТГ	ПГ		ТГ
					1	2	3	4	5	6	7	8	9	10	11	12	13	14	15	16	17
ВСЕГО		1	2748	339	370	-8,38	2163	2227	-2,87	34	23	47,83	0	0	0,00	211	213	-0,94	0	0	0,00
ОСОБО ТЯЖКИХ		2	210	130	87	49,43	74	178	-58,43	6	1	500,00	0	0	0,00	0	0	0,00	0	0	0,00
ТЯЖКИХ		3	513	90	84	7,14	417	379	10,03	6	5	20,00	0	0	0,00	0	0	0,00	0	0	0,00
СРЕДНЕЙ ТЯЖЕСТИ		4	388	39	45	-13,33	328	308	6,49	21	11	90,91	0	0	0,00	0	0	0,00	0	0	0,00
НЕБОЛЬШОЙ ТЯЖЕСТИ		5	1637	80	154	-48,05	1344	1362	-1,32	1	6	-83,33	0	0	0,00	211	213	-0,94	0	0	0,00
ЭКОНОМИЧЕСКОЙ НАПРАВЛЕННОСТИ		6	115	24	67	-64,18	86	88	-2,27	5	1	400,00	0	0	0,00	0	0	0,00	0	0	0,00
В	ИЗ НИХ	7	9	8	2	300,00	1	0	100,00	0	0	0,00	0	0	0,00	0	0	0,00	0	0	0,00
ТО	НАЛОГОВЫХ ПРЕСТУПЛЕНИЙ																				
М	КОРРУПЦИОННОЙ НАПРАВЛЕННОСТИ	8	32	17	62	-72,58	13	24	-45,83	2	1	100,00	0	0	0,00	0	0	0,00	0	0	0,00
Ч	ЭКОЛОГИЧЕСКИЕ	9	27	1	1	0,00	15	10	50,00	11	12	-8,33	0	0	0,00	0	0	0,00	0	0	0,00
И	ТЕРРОРИСТИЧЕСКОГО ХАРАКТЕРА	10	3	0	3	-100,00	0	0	0,00	3	2	50,00	0	0	0,00	0	0	0,00	0	0	0,00
С	ЭКСТРЕМИСТСКОЙ НАПРАВЛЕННОСТИ	11	8	0	0	0,00	0	0	0,00	8	5	60,00	0	0	0,00	0	0	0,00	0	0	0,00
Л	СОВЕРШЕННЫХ В СФЕРЕ ЖЖХ	12	0	0	0	0,00	0	0	0,00	0	0	0,00	0	0	0,00	0	0	0,00	0	0	0,00
Е	СВЯЗАННЫХ С ОБОРОННО-ПРОМЫШЛЕННЫМ КОМПЛЕКСОМ	13	3	2	2	0,00	1	2	-50,00	0	0	0,00	0	0	0,00	0	0	0,00	0	0	0,00
	СВЯЗАННЫХ С НЕЗАКОННЫМ ОБОРОТОМ	16	265	68	7	871,43	193	296	-34,80	4	1	300,00	0	0	0,00	0	0	0,00	0	0	0,00
		НАРКОТИЧЕСКИХ СРЕДСТВ, ПСИХОТРОПНЫХ ВЕЩЕСТВ ИЛИ ИХ АНАЛОГОВ, СИЛЬНОДЕЙСТВУЮЩИХ ВЕЩЕСТВ																			
	ОРУЖИЯ	17	34	1	2	-50,00	33	49	-32,65	0	1	-100,00	0	0	0,00	0	0	0,00	0	0	0,00

ХАРАКТЕРИСТИКА ЛИЦ, СОВЕРШИВШИХ ПРЕСТУПЛЕНИЯ

		ВСЕГО		ДИНАМИКА +/-	В ТОМ ЧИСЛЕ								
					ЖЕНЩИН		ДИНАМИКА +/-	НЕСОВЕРШЕННОЛЕТНИХ		ДИНАМИКА +/-			
					ТГ	ПГ		ТГ	ПГ				
ВЫЯВЛЕНО ЛИЦ, СОВЕРШИВШИХ ПРЕСТУПЛЕНИЯ		1	1895	2066	-8,28	384	363	5,79	64	68	-5,88		
В Т О М Ч И С Л Е	УЧАЩИХСЯ	2	36	49	-26,53	2	9	-77,78	34	44	-22,73		
	СТУДЕНТОВ	3	29	28	3,57	3	3	0,00	15	14	7,14		
	ВОЕННОСЛУЖАЩИХ, ГРАЖДАНСКОГО ПЕРСОНАЛА ВОИНСКИХ ЧАСТЕЙ, УЧРЕЖДЕНИЙ ПРИ ИСПОЛНЕНИИ СЛУЖЕБНЫХ ОБЯЗАННОСТЕЙ, ГРАЖДАН В ПЕРИОД ПРОХОЖДЕНИЯ ВОЕННЫХ СБОРОВ		4	0	3	-100,00	0	0	0,00	0	0	0,00	
	НЕ ИМЕЮЩИХ ПОСТОЯННОГО ИСТОЧНИКА ДОХОДА		5	1141	1268	-10,02	248	228	8,77	0	0	0,00	
	БЕЗРАБОТНЫХ		6	11	16	-31,25	2	4	-50,00	0	0	0,00	
	В СОСТАВЕ	ГРУППЫ ЛИЦ	7	3	17	-82,35	0	0	0,00	0	3	-100,00	
		ГРУППЫ ЛИЦ ПО ПРЕДВАРИТЕЛЬНОМУ СГОВОРУ	8	197	154	27,92	23	15	53,33	28	30	-6,67	
		ОРГАНИЗОВАННОЙ ГРУППОЙ ИЛИ ПРЕСТУПНЫМ СООБЩЕСТВОМ (ПРЕСТУПНОЙ ОРГАНИЗАЦИЕЙ)	9	22	18	22,22	4	1	300,00	0	0	0,00	
	В СОСТОЯНИИ ОПЬЯНЕНИЯ	АЛКОГОЛЬНОГО	10	433	525	-17,52	80	71	12,68	2	11	-81,82	
		НАРКОТИЧЕСКОГО	11	4	8	-50,00	0	0	0,00	0	0	0,00	
	РАНЕЕ СОВЕРШАВШИХ ПРЕСТУПЛЕНИЯ		12	1225	1337	-8,38	192	191	0,52	15	19	-21,05	
	ИЗ НИХ	РАНЕЕ СУДИМЫХ ЗА ПРЕСТУПЛЕНИЯ		13	655	740	-11,49	94	107	-12,15	3	9	-66,67
		ПРИЗНАННЫЕ	РЕЦИДИВОМ	14	274	316	-13,29	28	32	-12,50	0	0	0,00
			ОПАСНЫМ РЕЦИДИВОМ	15	37	38	-2,63	3	4	-25,00	0	0	0,00
			ОСОБО ОПАСНЫМ РЕЦИДИВОМ	16	14	22	-36,36	1	2	-50,00	0	0	0,00
		НАХОДИВШИХСЯ ПОД СЛЕДСТВИЕМ С МЕРОЙ ПРЕСЕЧЕНИЯ, НЕ СВЯЗАННОЙ С АРЕСТОМ		17	9	6	50,00	1	1	0,00	0	0	0,00
		В ТЕЧЕНИИ 1 ГОДА ПОСЛЕ ОСВОБОЖДЕНИЯ		18	136	156	-12,82	13	19	-31,58	0	0	0,00
		ПОСЛЕ УСЛОВНО-ДОСРОЧНОГО ОСВОБОЖДЕНИЯ		19	16	9	77,78	3	1	200,00	0	0	0,00
		ПОСЛЕ УСЛОВНОГО ОСУЖДЕНИЯ		20	48	91	-47,25	10	15	-33,33	0	4	-100,00

ПРЕСТУПЛЕНИЯ, СОВЕРШЕННЫЕ В ОБЩЕСТВЕННЫХ МЕСТАХ, НА ДОРОГАХ И ТРАССАХ ВНЕ НАСЕЛЕННЫХ ПУНКТОВ

		ИЗ ЧИСЛА ПРЕСТУПЛЕНИЙ, ЗАРЕГИСТРИРОВАННЫХ В ОТЧЕТНОМ ПЕРИОДЕ, СОВЕРШЕНО:														
		В ОБЩЕСТВЕННЫХ МЕСТАХ		ДИНА- МИКА +/-	УДЕЛЬНЫЙ ВЕС ОТ КОЛИЧЕСТВА ПРЕСТУПЛЕНИЙ данного вида, %	В ТОМ ЧИСЛЕ				НА ДОРОГАХ, ТРАССАХ ВНЕ НАСЕЛЕННЫХ ПУНКТОВ		ДИНА- МИКА +/-	УДЕЛЬНЫЙ ВЕС ОТ КОЛИЧЕСТВА ПРЕСТУПЛЕНИЙ данного вида, %			
						НА УЛИЦАХ, ПЛОЩАДЯХ, В ПАРКАХ, СКВЕРАХ		ДИНА- МИКА +/-	УДЕЛЬНЫЙ ВЕС ОТ КОЛИЧЕСТВА ПРЕСТУПЛЕНИЙ данного вида, %					ТГ	ПГ	
		ТГ	ПГ	ТГ	ПГ	ТГ	ПГ									
ВСЕГО		1	1547	1774	-12,80	25,42	416	739	-43,71	6,84	55	45	22,22	0,90		
В Т О М ч и с л е	ТЯЖКИХ И ОСОБО ТЯЖКИХ		2	56	290	-80,69	3,01	44	259	-83,01	2,36	0	4	-100,00	0,00	
	НЕБОЛЬШОЙ И СРЕДНЕЙ ТЯЖЕСТИ		3	1491	1484	0,47	35,30	372	480	-22,50	8,81	55	41	34,15	1,30	
	УБИЙСТВО И ПОКУШЕНИЕ НА УБИЙСТВО Ч. 3 СТ. 30, СТ. СТ. 105,106,107 УК РФ		4	3	1	200,00	8,57	2	1	100,00	5,71	0	0	0,00	0,00	
	УМЫШЛЕННОЕ ПРИЧИНЕНИЕ ТЯЖКОГО ВРЕДА ЗДОРОВЬЮ СТ. 111 УК РФ		5	17	12	41,67	11,81	14	10	40,00	9,72	0	0	0,00	0,00	
	ИЗ НИХ	ПОВЛЕКШЕЕ ПО НЕОСТОРОЖНОСТИ СМЕРТЬ ПОТЕРПЕВШЕГО Ч. 4 СТ. 111 УК РФ	6	2	0	100,00	12,50	2	0	100,00	12,50	0	0	0,00	0,00	
	ИЗНАСИЛОВАНИЕ И ПОКУШЕНИЕ НА ИЗНАСИЛОВАНИЕ Ч. 3 СТ. 30, СТ. 131 УК РФ		7	0	0	0,00	0,00	0	0	0,00	0,00	0	0	0,00	0,00	
	ХИЩЕНИЕ ЧУЖОГО ИМУЩЕСТВА, СОВЕРШЕННОЕ В ВИДЕ:	КРАЖИ СТ. 158 УК РФ		8	894	823	8,63	35,90	134	162	-17,28	5,38	6	4	50,00	0,24
		ИЗ НИХ	ТРАНСПОРТНЫХ СРЕДСТВ*	9	5	10	-50,00	0,56	5	10	-50,00	3,73	0	0	0,00	0,00
		ГРАБЕЖА СТ. 161 УК РФ		10	62	61	1,64	45,26	6	13	-53,85	4,38	0	0	0,00	0,00
		РАЗБОЯ СТ. 162 УК РФ		11	4	3	33,33	36,36	2	1	100,00	18,18	0	0	0,00	0,00
	ВЫМОГАТЕЛЬСТВО СТ. 163 УК РФ		12	0	0	0,00	0,00	0	0	0,00	0,00	0	0	0,00	0,00	
	ХУЛИГАНСТВО СТ. 213 УК РФ		13	2	5	-60,00	40,00	2	4	-50,00	40,00	0	0	0,00	0,00	
	НЕЗАКОННОЕ ПРИОБРЕТЕНИЕ, ПЕРЕДАЧА, СБЫТ, ХРАНЕНИЕ, ПЕРЕВОЗКА ИЛИ НОШЕНИЕ ОРУЖИЯ, ЕГО ОСНОВНЫХ ЧАСТЕЙ, БОЕПРИПАСОВ, ВЗРЫВЧАТЫХ ВЕЩЕСТВ И ВЗРЫВНЫХ УСТРОЙСТВ СТ. 222 УК РФ		14	1	2	-50,00	2,38	1	2	-50,00	2,38	0	0	0,00	0,00	
	СВЯЗАННЫЕ С НЕЗАКОННЫМ ОБОРОТОМ НАРКОТИЧЕСКИХ СРЕДСТВ, ПСИХОТРОПНЫХ ВЕЩЕСТВ ИЛИ ИХ АНАЛОГОВ, СИЛЬНОДЕЙСТВУЮЩИХ ВЕЩЕСТВ		15	10	245	-95,92	1,81	10	226	-95,58	1,81	0	0	0,00	0,00	

* Удельный вес от числа зарегистрированных краж, совершенных в общественных местах, в том числе на улицах, площадях, парках, скверах, на дорогах, трассах, вне населенных пунктов

СОЦИАЛЬНО-КРИМИНОЛОГИЧЕСКАЯ ХАРАКТЕРИСТИКА ПРЕСТУПНОСТИ

КОЛИЧЕСТВО ПРЕДВАРИТЕЛЬНО РАССЛЕДОВАННЫХ ПРЕСТУПЛЕНИЙ В ОТЧЕТНОМ ПЕРИОДЕ (ИЗ ЧИСЛА НАХОДИВШИХСЯ В ПРОИЗВОДСТВЕ ИЛИ ЗАРЕГИСТРИРОВАННЫХ В ОТЧЕТНОМ ПЕРИОДЕ) СОВЕРШЕННЫХ		ВСЕГО		ДИНАМИКА +/-, %	Удельный вес от расследованных прест %		ДИНАМИКА +/-, %	В ТОМ ЧИСЛЕ ТЯЖКИ И ОСОБО ТЯЖКИЕ				
								ВСЕГО		ДИНАМИКА +/-, %	Уд. вес от гр.1, %	
		тг	пг	тг	пг	тг	пг	тг	пг			
НЕСОВЕРШЕННОЛЕТНИМИ ИЛИ ПРИ ИХ СОУЧАСТИИ		82	85	-3,53	2,98	3,00	-0,01	25	27	-7,41	30,49	
РАНЕЕ СОВЕРШАВШИМИ ПРЕСТУПЛЕНИЯ		1838	1852	-0,76	66,89	65,30	1,58	383	421	-9,03	20,84	
В ТОМ ЧИСЛЕ	РАНЕЕ СУДИМЫМИ	1128	1184	-4,73	41,05	41,75	-0,70	164	251	-34,66	14,54	
В ГРУППЕ (ВСЕГО)		271	262	3,44	9,86	9,24	0,62	197	185	6,49	72,69	
В ТОМ ЧИСЛЕ	ГРУППОЙ ЛИЦ	1	17	-94,12	0,04	0,60	-0,56	1	5	-80,00	100,00	
	ГРУППОЙ ЛИЦ ПО ПРЕДВАРИТЕЛЬНОМУ СГОВОРУ	223	230	-3,04	8,11	8,11	0,00	150	167	-10,18	67,26	
	ОРГАНИЗОВАННОЙ ГРУППОЙ ИЛИ ПРЕСТУПНЫМ СООБЩЕСТВОМ	47	15	213,33	1,71	0,53	1,18	46	13	253,85	97,87	
	ИЗ НИХ	организованной группой	47	15	213,33	1,71	0,53	1,18	46	13	253,85	97,87
		преступным сообществом (преступной организацией)	0	0	0,00	0,00	0,00	0,00	0	0	0,00	0,00
В СОСТОЯНИИ ОПЬЯНЕНИЯ	АЛКОГОЛЬНОГО	497	591	-15,91	18,09	20,84	-2,75	154	152	1,32	30,99	
	НАРКОТИЧЕСКОГО	5	10	-50,00	0,18	0,35	-0,17	0	5	-100,00	0,00	
	ТОКСИЧЕСКОГО	0	0	0,00	0,00	0,00	0,00	0	0	0,00	0,00	

СОСТОЯНИЕ И ДИНАМИКА ПРЕСТУПНОСТИ В МУРМАНСКОЙ ОБЛАСТИ

	ВСЕГО ЗАРЕГИСТРИРОВАНО ПРЕСТУПЛЕНИЙ	ДИНАМИКА +/-	ИЗ ЧИСЛА ПРЕСТУПЛЕНИЙ, ДЕЛА И МАТЕРИАЛЫ КОТОРЫХ НАХОДИЛИСЬ В ПРОИЗВОДСТВЕ				РАСКРЫВАЕМОСТЬ, %	КОЭФФИЦИЕНТ ПРЕСТУПНОСТИ НА 1 ТЫС. ЧЕЛ.	
			ВСЕГО ПРЕДВАРИТЕЛЬНО РАССЛЕДОВАНО	ДИНАМИКА +/-	ВСЕГО ПРИОСТАНОВЛЕНО ПО П.1-3 Ч.1 СТ.208 УПК РФ	ДИНАМИКА +/-			
ВСЕГО	6086	0,88	2748	-3,10	3304	55,70	45,41	8,21	
В ТОМ ЧИСЛЕ	ОКТЯБРЬСКИЙ ОКРУГ г. МУРМАНСКА	1100	2,61	423	22,25	634	89,82	40,02	11,51
	ЛЕНИНСКИЙ ОКРУГ г. МУРМАНСКА	999	13,78	413	17,33	648	113,86	38,93	11,97
	ПЕРВОМАЙСКИЙ ОКРУГ г. МУРМАНСКА	840	-12,41	379	-17,43	500	25,63	43,12	7,50
	КОЛЬСКИЙ РАЙОН	333	-4,31	144	-25,00	168	17,48	46,15	8,22
	г. МОНЧЕГОРСК	403	24,77	154	16,67	150	0,67	50,66	8,96
	г. АПАТИТЫ	584	17,51	281	12,85	339	83,24	45,32	10,68
	г. КИРОВСК	240	-2,04	80	-21,57	144	48,45	35,71	8,52
	г. ПОЛЯРНЫЕ ЗОРИ	123	-18,00	72	-18,18	61	35,56	54,14	7,51
	КОВДОРСКИЙ РАЙОН	130	0,78	71	-10,13	56	69,70	55,91	7,16
	г. ОЛЕНЕГОРСК	262	0,38	181	16,03	101	42,25	64,18	8,82
	ЛОВОЗЕРСКИЙ РАЙОН	52	-5,45	25	8,70	27	8,00	48,08	4,74
	г. КАНДАЛАКША	280	-2,10	155	-6,06	107	105,77	59,16	6,68
	ТЕРСКИЙ РАЙОН	35	16,67	22	10,00	13	225,00	62,86	6,89
	ПЕЧЕНГСКИЙ РАЙОН	211	2,93	75	-53,42	125	54,32	37,50	5,72
	г. СЕВЕРОМОРСК	297	-13,41	167	-3,47	122	5,17	57,79	4,65
	г. ОСТРОВНОЙ	2	-33,33	0	-100,00	1	0,00	0,00	1,16
	АЛЕКСАНДРОВСК	141	-22,95	78	-29,73	76	11,76	50,65	3,10
	ЗАОЗЕРСК	29	-39,58	10	-41,18	21	61,54	32,26	3,14
	ВИДЯЕВО	25	38,89	18	125,00	11	120,00	62,07	4,32

СОСТОЯНИЕ И ДИНАМИКА ТЯЖКИХ И ОСОБО ТЯЖКИХ ПРЕСТУПЛЕНИЙ В МУРМАНСКОЙ ОБЛАСТИ

	ВСЕГО ЗАРЕГИСТРИРОВАНО ПРЕСТУПЛЕНИЙ	ДИНАМИКА +/-	УДЕЛЬНЫЙ ВЕС ОТ ОБЩЕГО ЧИСЛА ЗАРЕГИСТРИРОВАННЫХ, %	ИЗ ЧИСЛА ПРЕСТУПЛЕНИЙ, ДЕЛА И МАТЕРИАЛЫ КОТОРЫХ НАХОДИЛИСЬ В ПРОИЗВОДСТВЕ						
				ВСЕГО ПРЕДВАРИТЕЛЬНО РАССЛЕДОВАНО	ДИНАМИКА +/-	РАСКРЫВАЕМОСТЬ, %	ВСЕГО ПРИОСТАНОВЛЕНО ПО П.1-3 Ч.1 СТ.208 УПК РФ	ДИНАМИКА +/-	УДЕЛЬНЫЙ ВЕС ОТ ОБЩЕГО ЧИСЛА ПРИОСТАНОВЛЕННЫХ ПО П.1-3 Ч.1 СТ.208 УПК РФ, %	
ВСЕГО	1862	-1,32	30,59	723	-1,50	39,51	1107	50,20	33,50	
В ТОМ ЧИСЛЕ	ОКТЯБРЬСКИЙ ОКРУГ г. МУРМАНСКА	341	-4,48	31,00	105	6,06	33,76	206	56,06	32,49
	ЛЕНИНСКИЙ ОКРУГ г. МУРМАНСКА	323	11,38	32,33	105	29,63	32,31	220	98,20	33,95
	ПЕРВОМАЙСКИЙ ОКРУГ г. МУРМАНСКА	273	-24,79	32,50	100	-36,31	37,17	169	14,19	33,80
	КОЛЬСКИЙ РАЙОН	96	-4,95	28,83	38	-15,56	36,19	67	24,07	39,88
	г. МОНЧЕГОРСК	122	12,96	30,27	33	-2,94	38,82	52	1,96	34,67
	г. АПАТИТЫ	175	33,59	29,97	71	24,56	40,80	103	83,93	30,38
	г. КИРОВСК	64	-4,48	26,67	24	-27,27	34,78	45	114,29	31,25
	г. ПОЛЯРНЫЕ ЗОРИ	39	-23,53	31,71	21	-30,00	43,75	27	107,69	44,26
	КОВДОРСКИЙ РАЙОН	52	62,50	40,00	36	80,00	70,59	15	66,67	26,79
	г. ОЛЕНЕГОРСК	84	7,69	32,06	77	57,14	66,38	39	50,00	38,61
	ЛОВОЗЕРСКИЙ РАЙОН	12	-42,86	23,08	4	-63,64	36,36	7	-22,22	25,93
	г. КАНДАЛАКША	81	10,96	28,93	23	-32,35	39,66	35	150,00	32,71
	ТЕРСКИЙ РАЙОН	10	150,00	28,57	7	133,33	63,64	4	0,00	30,77
	ПЕЧЕНГСКИЙ РАЙОН	54	3,85	25,59	11	-59,26	21,15	41	64,00	32,80
	Г. СЕВЕРОМОРСК	73	-8,75	24,58	38	15,15	52,78	34	3,03	27,87
	Г. ОСТРОВНОЙ	1	0,00	50,00	0	-100,00	0,00	0	0,00	0,00
	АЛЕКСАНДРОВСК	51	-16,39	36,17	22	22,22	39,29	34	6,25	44,74
	ЗАОЗЕРСК	6	-57,14	20,69	3	50,00	37,50	5	66,67	23,81
ВИДЯЕВО	5	66,67	20,00	5	0,00	55,56	4	0,00	36,36	

**СВЕДЕНИЯ О ПРИЧИНЕННОМ, ДОБРОВОЛЬНО ПОГАШЕННОМ МАТЕРИАЛЬНОМ УЩЕРБЕ, СТОИМОСТИ ИЗЪЯТОГО И АРЕСТОВАННОГО ИМУЩЕСТВА
(ПО ДАННЫМ ОТЧЕТА № 4-ЕГС)
ЗА 06 МЕС. 2024 ГОДА В СРАВНЕНИИ С 06 МЕС. 2023 ГОДА**

		РАЗМЕР ПРИЧИНЕННОГО МАТЕРИАЛЬНОГО УЩЕРБА (ИЗ ЧИСЛА НАХОДИВШИХСЯ В ПРОИЗВОДСТВЕ) (В ТЫС. РУБ.)										ДОБРОВОЛЬНО ПОГАШЕНО И ИЗЪЯТО (В ТЫС. РУБ.)						СТОИМОСТЬ ИМУЩЕСТВА (В ТОМ ЧИСЛЕ СУММА ДЕНЕЖНЫХ СРЕДСТВ), НА КОТОРОЕ НАЛОЖЕН АРЕСТ (В ТЫС. РУБ.)		УДЕЛЬНЫЙ ВЕС ДОБРОВОЛЬНО ПОГАШЕННОГО МАТЕРИАЛЬНОГО УЩЕРБА, ИЗЪЯТОГО ИМУЩЕСТВА И ПРИЧИНЕННОГО МАТЕРИАЛЬНОГО УЩЕРБА, %						УДЕЛЬНЫЙ ВЕС ДОБРОВОЛЬНО ПОГАШЕННОГО МАТЕРИАЛЬНОГО УЩЕРБА, ИЗЪЯТОГО ИМУЩЕСТВА, СТОИМОСТИ ИМУЩЕСТВА НА КОТОРОЕ НАЛОЖЕН АРЕСТ И ПРИЧИНЕННОГО МАТЕРИАЛЬНОГО УЩЕРБА, %											
		ПО ОКОНЧЕННЫМ У/Д		ДИНАМИКА +/-	ПО МАТЕРИАЛАМ ОБ ОТКАЗЕ В ВУД ПО НЕРАБАТЛИВУЮЩИМ ОСНОВАНИЯМ		ДИНАМИКА +/-	ПО ПРИСТАВЛЕННЫМ У/Д		ДИНАМИКА +/-	ВСЕГО		ДИНАМИКА +/-	ДОБРОВОЛЬНО ПОГАШЕН МАТЕРИАЛЬНЫЙ УЩЕРБ (В ТЫС.РУБ.)		ДИНАМИКА +/-	ИЗЪЯТО ИМУЩЕСТВА, ДЕНЕГ, ЦЕННОСТЕЙ НА СЧУМУ (В ТЫС.РУБ.)		ДИНАМИКА +/-	ВСЕГО		ДИНАМИКА +/-	ПО ОКОНЧЕННЫМ, ПРИСТАВЛЕННЫМ У/Д И МАТЕРИАЛАМ ОБ ОТКАЗЕ В ВУД ПО НЕРАБАТЛИВУЮЩИМ ОСНОВАНИЯМ		ДИНАМИКА +/-	ОТ ПРИЧИНЕННОГО УЩЕРБА ПО ОКОНЧЕННЫМ У/Д И МАТЕРИАЛАМ ОБ ОТКАЗЕ В ВУД ПО НЕРАБАТЛИВУЮЩИМ ОСНОВАНИЯМ (ИЗ ОТЧЕТА 4-ЕГС)		ДИНАМИКА +/-	ПО ОКОНЧЕННЫМ, ПРИСТАВЛЕННЫМ У/Д И МАТЕРИАЛАМ ОБ ОТКАЗЕ В ВУД ПО НЕРАБАТЛИВУЮЩИМ ОСНОВАНИЯМ		ДИНАМИКА +/-	ОТ ПРИЧИНЕННОГО УЩЕРБА ПО ОКОНЧЕННЫМ У/Д И МАТЕРИАЛАМ ОБ ОТКАЗЕ В ВУД ПО НЕРАБАТЛИВУЮЩИМ ОСНОВАНИЯМ (ИЗ ОТЧЕТА 4-ЕГС)		ДИНАМИКА +/-			
		ТГ	ПГ		ТГ	ПГ		ТГ	ПГ		ТГ	ПГ		ТГ	ПГ		ТГ	ПГ		ТГ	ПГ		ТГ	ПГ		ТГ	ПГ		ТГ	ПГ		ТГ	ПГ		ТГ	ПГ	ТГ
		1	2	3	4	5	6	7	8	9	10	11	12	13	14	15	16	17	18	19	20	21	22	23	24	25	26	27	28	29	30	31	32	33	34	35	
МУРМАНСК	1	623996	41470	1404,69	9493	483	1865,42	355336	216651	64,01	988825	258604	282,37	44668	11194	299,04	1354	6628	-79,57	46022	17822	158,23	623542	11927	5127,99	5	7	-32,51	7	42	-82,91	68	12	488,78	106	71	49,05
ОКТАБРСКИЙ	2	111335	23877	366,29	9493	183	5087,43	103449	76190	35,78	224277	100250	123,72	40646	7045	476,95	142	2108	-93,26	40788	9153	345,62	41076	7203	470,26	18	9	99,23	34	38	-11,25	37	16	123,65	68	68	-0,34
ЛЕНИНСКИЙ	3	6331	6780	-6,62	0	300	-100,00	134399	52888	154,12	140730	59968	134,68	2581	1445	78,62	387	969	-60,06	2968	2414	22,95	3577	3395	5,36	2	4	-47,64	47	34	37,48	5	10	-52,01	103	82	26,00
ПЕРВОМАЙСКИЙ	4	506330	10813	4582,60	0	0	0,00	117488	87572	34,16	623818	98385	534,06	1442	2705	-46,69	825	3551	-76,77	2267	6256	-63,76	578890	1328	43491,11	0	6	-94,34	0	58	-99,22	93	8	1108,30	115	70	63,64
КОЛЬСКИЙ	5	15424	16463	-6,31	0	192	-100,00	65781	92448	-28,85	81205	109103	-25,57	6333	1546	309,64	5214	17269	-69,81	11547	18815	-38,63	61459	10872	465,30	14	17	-17,57	75	113	-33,73	90	27	230,39	473	178	165,54
МОНЧЕГОРСКИЙ	6	12717	1328	857,61	4	0	100,00	26136	48496	-46,11	38857	49824	-22,01	1072	310	245,61	2288	8311	-72,47	3360	8621	-61,03	15153	2410	528,76	9	17	-50,00	26	649	-95,93	48	22	115,18	146	831	-82,48
г. АПАТИТЫ	7	5243	1687	210,79	0	11	-100,00	50372	27921	80,41	55615	29619	87,77	1594	650	145,23	311	189	64,55	1905	839	127,06	6313	640	886,41	3	3	21,20	36	49	-26,47	15	5	196,19	157	87	79,95
г. КИРОВСК	8	2726	2649	2,91	0	0	0,00	23154	7836	195,48	25880	10485	146,83	1142	1946	-41,32	71	64	10,94	1213	2010	-39,65	692	697	-0,72	5	19	-75,53	45	76	-41,35	7	26	-71,49	70	102	-31,62
ПОЛЯРНЫЕ ЗОРИ	9	2927	736	297,69	450	0	100,00	9524	15397	-38,14	12901	16133	-20,03	666	420	58,57	205	65	215,38	871	485	79,59	282	101	179,21	7	3	124,25	26	66	-60,86	9	4	146,28	34	80	-57,12
КОВДОРСКИЙ	10	1891	531	256,12	0	0	0,00	10384	5148	101,71	12275	5679	116,15	220	386	-43,01	270	55	390,91	490	441	11,11	86	0	100,00	4	8	-48,65	26	83	-68,80	5	8	-39,64	30	83	-63,32
ОЛЕНЕГОРСКИЙ	11	6221	3594	73,09	6	13	-53,85	16327	5859	178,67	22554	9466	138,26	5742	333	1624,32	202	277	-27,08	5944	610	874,43	143	1125	-87,29	26	6	-309,16	95	17	464,52	27	18	47,24	98	48	103,22
ЛОВОЗЕРСКИЙ	12	56	128	-56,25	56	0	100,00	5021	4451	12,81	5133	4579	12,10	19	122	-84,43	25	6	316,67	44	128	-65,63	0	0	0,00	1	3	-69,29	39	100	-60,71	1	3	-69,29	39	100	-60,71
КАНДАЛАКША	13	539	3557	-84,85	0	69	-100,00	25772	2864	799,86	26311	6490	305,41	147	2094	-92,98	1220	193	532,12	1367	2287	-40,23	2099	550	281,64	5	35	-85,24	254	63	302,12	13	44	-69,87	643	78	721,88
ТЕРСКИЙ	14	14989	519	2788,05	0	0	0,00	3223	295	992,54	18212	814	2137,35	279	394	-29,19	331	219	51,14	610	613	-0,49	0	0	0,00	3	75	-95,55	4	118	-96,55	3	75	-95,55	4	118	-96,55
ПЕЧЕНГСКИЙ	15	606	8916	-93,20	0	0	0,00	28257	6778	316,89	28863	15694	83,91	443	177	150,28	123	1119	-89,01	566	1296	-56,33	5693	6000	-5,12	2	8	-76,27	93	15	542,37	22	46	-53,34	1033	82	1162,18
г. СЕВЕРОМОРСК	16	4959	6097	-18,66	0	15	-100,00	42253	29362	43,90	47212	35474	33,09	2901	3299	-12,06	577	564	2,30	3478	3863	-9,97	4421	3539	24,92	7	11	-32,32	70	63	10,98	17	21	-19,84	159	121	31,53
ВСЕГО	17	692292	87674	689,62	10009	782	1179,92	661539	463506	42,73	1363840	551962	147,09	65227	22871	185,20	12191	34959	-65,13	77418	57830	33,87	719884	37860	1801,44	6	10	-45,80	11	65	-83,14	58	17	237,14	114	108	4,85

СВЕДЕНИЯ О ЗАРЕГИСТРИРОВАННЫХ ПРЕСТУПЛЕНИЯХ

Мурманская область		КОЛИЧЕСТВО ПРЕСТУПЛЕНИЙ, ЗАРЕГИСТРИРОВАННЫХ В ОТЧЕТНОМ ПЕРИОДЕ		ДИНАМИКА +/-	РАСКРЫВАЕМОСТЬ, %		ДИНАМИКА +/-		
		ТГ	ПГ		ТГ	ПГ			
ВСЕГО		6086	6033	0,88	45,41	57,20	-11,79		
ОСОБО ТЯЖКИХ		412	479	-13,99	52,24	69,09	-16,85		
ТЯЖКИХ		1450	1408	2,98	35,92	43,09	-7,17		
ЭКОНОМИЧЕСКОЙ НАПРАВЛЕННОСТИ		175	199	-12,06	89,84	87,15	2,69		
КОРРУПЦИОННОЙ НАПРАВЛЕННОСТИ		49	59	-16,95	100,00	98,86	1,14		
СОВЕРШЕННЫХ В СФЕРЕ ЖЖХ		4	3	33,33	0,00	0,00	0,00		
СВЯЗАННЫХ С ОБОРОНО-ПРОМЫШЛЕННЫМ КОМПЛЕКСОМ		2	9	-77,78	75,00	28,57	46,43		
СВЯЗАННЫХ С НЕЗАКОННЫМ ОБОРОТОМ		НАРКОТИЧЕСКИХ СРЕДСТВ, ПСИХОТРОПНЫХ И СИЛЬНОДЕЙСТВУЮЩИХ ВЕЩЕСТВ		553	630	-12,22	50,00	60,68	-10,68
		ОРУЖИЯ		38	69	-44,93	87,18	74,29	12,89
С ИСПОЛЬЗОВАНИЕМ ОРУЖИЯ		7	11	-36,36	88,89	90,91	-2,02		
В Т.Ч. ОГНЕСТРЕЛЬНОГО		6	6	0,00	85,71	100,00	-14,29		
УБИЙСТВО И ПОКУШЕНИЕ НА УБИЙСТВО СТ.СТ. 30, 105,106,107 УК РФ		21	20	5,00	100,00	100,00	0,00		
УМЫШЛЕННОЕ ПРИЧИНЕНИЕ ТЯЖКОГО ВРЕДА ЗДОРОВЬЮ СТ.111 УК РФ		76	60	26,67	100,00	100,00	0,00		
ИЗ НИХ ПОВЛЕКШЕЕ ПО НЕОСТОРОЖНОСТИ СМЕРТЬ ПОТЕРПЕВШЕГО Ч.4 СТ.111 УК РФ		10	13	-23,08	100,00	100,00	0,00		
УМЫШЛЕННОЕ ПРИЧИНЕНИЕ СРЕДНЕЙ ТЯЖЕСТИ ВРЕДА ЗДОРОВЬЮ, СТ.112 УК РФ		92	85	8,24	55,71	58,90	-3,19		
УМЫШЛЕННОЕ ПРИЧИНЕНИЕ ЛЕГКОГО ВРЕДА ЗДОРОВЬЮ, СТ.115 УК РФ		111	121	-8,26	74,44	80,61	-6,17		
ПОБОИ, СТ.116 УК РФ		3	43	-93,02	100,00	66,67	33,33		
УГРОЗА УБИЙСТВОМ, СТ.119 УК РФ		75	74	1,35	89,04	94,74	-5,70		
ИЗНАСИЛОВАНИЕ И ПОКУШЕНИЕ НА ИЗНАСИЛОВАНИЕ СТ.30, 131 УК РФ		7	9	-22,22	100,00	100,00	0,00		
ПОЛОВОЕ СНОШЕНИЕ И ИНЫЕ ДЕЙСТВИЯ СЕКСУАЛЬНОГО ХАРАКТЕРА С ЛИЦОМ, НЕ ДОСТИГШИМ 16-ТИ ЛЕТ, СТ.134 УК РФ		7	10	-30,00	100,00	100,00	0,00		
НАРУШЕНИЕ АВТОРСКИХ И СМЕЖНЫХ ПРАВ, ИЗОБРЕТАТЕЛЬСКИХ И ПАТЕНТНЫХ ПРАВ, СТ.146,147 УК РФ		0	0	0,00	0,00	0,00	0,00		
ВОВЛЕЧЕНИЕ НЕСОВЕРШЕННОЛЕТНЕГО В СОВЕРШЕНИЕ ПРЕСТУПЛЕНИЯ ИЛИ АНТИОБЩЕСТВЕННЫХ ДЕЙСТВИЙ СТ.150, 151 УК		1	5	-80,00	0,00	100,00	-100,00		
ИЗ НИХ Ч.4 СТ.150 УК РФ		0	0	0,00	0,00	0,00	0,00		
НЕИСПОЛНЕНИЕ ОБЯЗАННОСТЕЙ ПО ВОСПИТАНИЮ НЕСОВЕРШЕННОЛЕТНЕГО, СТ.156 УК РФ		0	2	-100,00	0,00	0,00	0,00		
ЗЛОСТНОЕ УКЛОНЕНИЕ ОТ УПЛАТЫ СРЕДСТВ НА СОДЕРЖАНИЕ ДЕТЕЙ ИЛИ НЕТРУДОСПОСОБНЫХ РОДИТЕЛЕЙ, СТ.157 УК РФ		249	245	1,63	99,02	93,30	5,72		
ХИЩЕНИЕ ЧУЖОГО ИМУЩЕСТВА СОВЕРШЕННОЕ ПУТЕМ:		КРАЖИ СТ.158 УК		1726	1694	1,89	48,90	54,95	-6,05
		МОШЕННИЧЕСТВА СТ. СТ.159 - 159.6 УК		1592	1510	5,43	17,29	16,27	1,03
		ИЗ НИХ МОШЕННИЧЕСТВА СТ. 159 УК		1555	1436	8,29	15,02	10,72	4,30
		ПРИСВОЕНИЕ ИЛИ РАСТРАТЫ, СТ.160 УК		40	31	29,03	96,00	95,35	0,65
ГРАБЕЖА, СТ.161 УК		РАЗБОЯ, СТ.162 УК		82	71	15,49	98,89	93,33	5,56
		РАЗБОЯ СТ.162 УК		8	4	100,00	100,00	100,00	0,00
ВЫМОГАТЕЛЬСТВО СТ.163 УК		29	45	-35,56	9,52	29,27	-19,74		
УМЫШЛЕННОЕ УНИЧТОЖЕНИЕ ИЛИ ПОВРЕЖДЕНИЕ ИМУЩЕСТВА, СОВЕРШЕННЫЕ ИЗ ХУЛИГАНСКИХ ПОБУЖДЕНИЙ, ПУТЕМ ПОДЖОГА, ВЗРЫВА ИЛИ ИНЫМ ОБЩЕОПАСНЫМ СПОСОБОМ ЛИБО ПОВЛЕКШЕЕ ПО НЕОСТОРОЖНОСТИ СМЕРТЬ ЧЕЛОВЕКА ИЛИ ИНЫЕ ТЯЖКИЕ ПОСЛЕДСТВИЯ, Ч.2 СТ.167 УК		12	15	-20,00	88,89	47,06	41,83		
ИЗГОТОВЛЕНИЕ ИЛИ СБЫТ ПОДДЕЛЬНЫХ ДЕНЕГ ИЛИ ЦЕННЫХ БУМАГ СТ. 186 УК РФ		10	9	11,11	0,00	0,00	0,00		
БАНДИТИЗМ, СТ.209 УК		0	0	0,00	0,00	0,00	0,00		
ОРГАНИЗАЦИЯ ПРЕСТУПНОГО СООБЩЕСТВА (ПРЕСТУПНОЙ ОРГАНИЗАЦИИ) ИЛИ УЧАСТИЕ ВНЕМ (НЕИ) СТ.210 УК		0	0	0,00	0,00	0,00	0,00		
ХУЛИГАНСТВО, СТ.213 УК		3	5	-40,00	100,00	100,00	0,00		
НЕЗАКОННЫЕ ПРИОБРЕТЕНИЕ, ПЕРЕДАЧА, СБЫТ, ХРАНЕНИЕ, ПЕРЕВОЗКА ИЛИ НОШЕНИЕ ОРУЖИЯ, ЕГО ОСНОВНЫХ ЧАСТЕЙ, БОЕПРИПАСОВ, ВЗРЫВАЧАТЫХ ВЕЩЕСТВ И ВЗРЫВНЫХ УСТРОЙСТВ СТ.222 УК		26	36	-27,78	93,10	75,00	18,10		
НЕЗАКОННОЕ ПРИОБРЕТЕНИЕ, ПЕРЕДАЧА, СБЫТ, ХРАНЕНИЕ, ПЕРЕВОЗКА ИЛИ НОШЕНИЕ ВВ И ВУ, СТ.222.1 УК РФ		10	23	-56,52	75,00	90,00	-15,00		
НЕЗАКОННОЕ ИЗГОТОВЛЕНИЕ ОРУЖИЯ, СТ.223 УК РФ		0	9	-100,00	0,00	50,00	-50,00		
СТ. 228 УК РФ		128	138	-7,25	94,66	93,10	1,55		
СТ. 228.1 УК РФ		421	481	-12,47	34,77	50,27	-15,49		
НАРУШЕНИЕ ПРАВИЛ ДОРОЖНОГО ДВИЖЕНИЯ И ЭКСПЛУАТАЦИИ ТРАНСПОРТНЫХ СРЕДСТВ СТ. 264 УК		79	52	51,92	76,47	82,00	-5,53		
ИЗ НИХ ПОВЛЕКШЕЕ ПО НЕОСТОРОЖНОСТИ СМЕРТЬ ЧЕЛОВЕКА ИЛИ СМЕРТЬ ДВУХ И БОЛЕЕ ЛИЦ Ч.3,5 СТ. 264 УК РФ		9	19	-52,63	64,29	72,73	-8,44		
ИЗ НИХ ПОВЛЕКШЕЕ ПО НЕОСТОРОЖНОСТИ СМЕРТЬ ЧЕЛОВЕКА ИЛИ СМЕРТЬ ДВУХ И БОЛЕЕ ЛИЦ ЛИБО СОВЕРШЕННОЕ ЛИЦОМ, НАХОДЯЩИМЯ В СОСТОЯНИИ ОПЬЯНЕНИЯ, СОПРЯЖЕНО С ОСТАВЛЕНИЕМ МЕСТА ЕГО СОВЕРШЕНИЯ ИЛИ СОВЕРШЕНО ЛИЦОМ, НЕ ИМЕЮЩИМ ИЛИ ЛИШЕННЫМ ПРАВА УПРАВЛЕНИЯ ТРАНСПОРТНЫМИ СРЕДСТВАМИ Ч. 4.6 СТ. 264 УК РФ		0	3	-100,00	100,00	100,00	0,00		
НАРУШЕНИЕ ПДД ЛИЦОМ, ПОДВЕРГНУТЫМ АДМИНИСТРАТИВНОМУ НАКАЗАНИЮ, СТ.264.1 УК РФ		53	76	-30,26	100,00	95,65	4,35		
ПРОТИВ ГОСУДАРСТВЕННОЙ ВЛАСТИ, ИНТЕРЕСОВ ГОСУДАРСТВЕННОЙ СЛУЖБЫ И СЛУЖБЫ В ОРГАНАХ МЕСТНОГО САМОУПРАВЛЕНИЯ (ГЛАВА 30 УК РФ)		31	38	-18,42	100,00	99,00	1,00		
ЗЛОУПОТРЕБЛЕНИЕ ДОЛЖНОСТНЫМИ ПОЛНОМОЧИЯМИ СТ. 285 УК РФ		3	2	50,00	100,00	66,67	33,33		
НЕЦЕЛЕВОЕ РАСХОДОВАНИЕ БЮДЖЕТНЫХ СРЕДСТВ, СРЕДСТВ ГОСУДАРСТВЕННЫХ ВНЕБЮДЖЕТНЫХ ФОНДОВ СТ.СТ. 285.1, 285.2 УК РФ		0	0	0,00	0,00	0,00	0,00		
ПРЕВЫШЕНИЕ ДОЛЖНОСТНЫХ ПОЛНОМОЧИЙ СТ. 286 УК РФ		4	3	33,33	0,00	100,00	-100,00		
В ТОМ ЧИСЛЕ ПОЛУЧЕНИЕ ВЗЯТКИ СТ. 290 УК РФ		8	10	-20,00	100,00	100,00	0,00		
ДАЧА ВЗЯТКИ СТ. 291 УК РФ		2	5	-60,00	100,00	100,00	0,00		
ПОСРЕДНИЧЕСТВО ВО ВЗЯТОЧНИЧЕСТВЕ СТ. 291.1 УК РФ		0	0	0,00	0,00	0,00	0,00		
МЕЛКОЕ ВЗЯТОЧНИЧЕСТВО, СТ.291.2 УК РФ		4	3	33,33	0,00	100,00	-100,00		
СЛУЖЕБНЫЙ ПОДЛОГ СТ. 292 УК РФ		9	9	0,00	100,00	100,00	0,00		
ПОДДЕЛКА, ИЗГОТОВЛЕНИЕ ИЛИ СБЫТ ПОДДЕЛЬНЫХ ДОКУМЕНТОВ, ГОСУДАРСТВЕННЫХ НАГРАД, ШТАМПОВ, ПЕЧАТЕЙ, БЛАНКОВ СТ.327 УК		78	98	-20,41	37,68	48,00	-10,32		
ПРЕСТУПЛЕНИЯ СОВЕРШЕНЫ:					УД.ВЕС				
НЕСОВЕРШЕН-НОЛЕТНИМИ ИЛИ ПРИ ИХ СОУЧАСТИИ		82	85	-3,53	2,98	3,00	-0,01		
РАНЕЕ СОВЕРШАВШИМИ ПРЕСТУПЛЕНИЯ		1838	1852	-0,76	66,89	65,30	1,58		
В ГРУППЕ (ВСЕГО)		271	262	3,44	9,86	9,24	0,62		
В Т.Ч. В СОСТАВЕ ОГ И ПС		47	15	213,33	-	-	***		
В СОСТОЯНИИ АЛКОГОЛЬНОГО ОПЬЯНЕНИЯ		497	591	-15,91	18,09	20,84	-2,75		
В ОБЩЕСТВЕННЫХ МЕСТАХ		1547	1774	-12,80	25,42	29,40	-3,99		
В Т.Ч. НА УЛИЦАХ		416	739	-43,71	6,84	12,25	-5,41		

СВЕДЕНИЯ О СОСТОЯНИИ ПРЕСТУПНОСТИ
в целом по Российской Федерации и Северо-Западному федеральному округу

	ВСЕГО ПО РОССИИ	СЕВЕРО-ЗАПАДНЫЙ ФЕД. ОКР.	МУРМАНСКАЯ ОБЛАСТЬ	АРХАНГЕЛЬСКАЯ ОБЛ. (с НЕНЕЦКИМ А.ОУ)	РЕСПУБЛИКА КАРЕЛИЯ	ВОЛОГОДСКАЯ ОБЛАСТЬ	РЕСПУБЛИКА КОМИ	НОВГОРОДСКАЯ ОБЛАСТЬ	ПСКОВСКАЯ ОБЛАСТЬ	КАЛИНИНГРАДСКАЯ ОБЛ.	Г. САНКТ-ПЕТЕРБУРГ	ЛЕНИНГРАДСКАЯ ОБЛАСТЬ
ВСЕГО ЗАРЕГ. ПРЕСТУПЛЕНИЙ	957321	95856	6086	9153	5708	7940	6653	5648	4830	6623	32184	11031
Прирост +/- (%)	-2,7	-2,4	0,9	-1,0	2,7	-5,6	-16,1	0,7	10,0	8,7	-0,8	-11,9
ВСЕГО РАССЛЕДОВАНО	490586	44521	2748	4365	2974	4271	3912	2316	2408	3398	12567	5562
Прирост +/- (%)	-8,3	-11,5	-3,1	-4,9	-8,7	-13,9	-15,6	-9,6	-12,7	8,8	-16,8	-14,2
ВСЕГО ПРИОСТАНОВЛЕНО	399514	48266	3304	3953	2490	3823	2878	2998	2207	2825	18480	5308
Прирост +/- (%)	6,0	7,4	55,7	8,8	23,0	4,3	9,8	14,4	42,9	12,4	2,8	-14,8
Раскрываемость (%)	55,1	48,0	45,4	52,5	54,4	52,8	57,6	43,6	52,2	54,6	40,5	51,2
В Т.Ч. ТЯЖКИЕ И ОСОБО ТЯЖ.	301746	29202	1862	2359	1334	2369	1867	1697	1320	1921	10639	3834
Прирост +/- (%)	-0,2	0,5	-1,3	-6,0	-0,4	3,6	-13,3	-5,7	-6,7	11,5	7,6	-5,2
Доля от всех	31,5	30,5	30,6	25,8	23,4	29,8	28,1	30,0	27,3	29,0	33,1	34,8
РАССЛЕД. ТЯЖ. И ОС. ТЯЖ.	145648	12109	723	1107	596	1042	1090	770	868	942	3702	1269
Прирост +/- (%)	-1,3	-13,1	-1,5	-3,7	-8,4	-8,2	4,8	15,4	-8,4	17,8	-24,5	-33,4
ПРИОСТАНОВ. ТЯЖ. И ОС. ТЯЖ.	130837	15486	1107	1116	608	1274	887	785	582	823	6195	2109
Прирост +/- (%)	5,0	6,2	50,2	-3,1	10,9	-4,8	13,9	-10,5	5,8	25,3	7,4	-3,0
Раскрываемость (%)	52,7	43,9	39,5	49,8	49,5	45,0	55,1	49,5	59,9	53,4	37,4	37,6
УБИЙСТВА С ПОКУШЕНИЯМИ	3674	309	21	39	30	29	34	16	14	13	73	40
Прирост +/- (%)	-6,7	-6,9	5,0	-27,8	25,0	-6,5	30,8	-11,1	7,7	-53,6	17,7	-28,6
Раскрываемость (%)	92,9	99,3	100,0	100,0	100,0	100,0	100,0	100,0	100,0	100,0	96,2	100,0
УПТВЗ	8201	746	76	105	45	78	74	27	32	51	142	116
Прирост +/- (%)	-5,2	5,2	26,7	32,9	-8,2	20,0	-21,3	-20,6	-17,9	15,9	-7,2	26,1
Раскрываемость (%)	99,6	99,2	100,0	100,0	100,0	92,9	100,0	100,0	100,0	100,0	100,0	100,0
ИЗНАСИЛОВАНИЯ С ПОКУШЕН.	1543	101	7	10	5	11	9	5	4	3	31	16
Прирост +/- (%)	-1,0	-9,0	-22,2	25,0	-54,5	-15,4	50,0	25,0	-33,3	-25,0	6,9	-23,8
Раскрываемость (%)	99,2	98,9	100,0	100,0	100,0	100,0	100,0	100,0	100,0	100,0	96,2	100,0
РАЗБОИ	1424	143	8	10	8	12	9	5	6	11	50	24
Прирост +/- (%)	-14,7	-31,3	100,0	-50,0	14,3	-25,0	-50,0	-16,7	-45,5	-35,3	-44,4	26,3
Раскрываемость (%)	97,5	95,7	100,0	100,0	100,0	93,8	100,0	100,0	100,0	100,0	96,0	83,3
ГРАБЕЖИ	9134	1151	82	117	98	101	95	59	34	90	331	144
Прирост +/- (%)	-20,3	-23,7	15,5	-30,8	-38,4	-34,8	-33,6	-29,8	-39,3	34,3	-19,9	-25,0
Раскрываемость (%)	89,9	87,6	98,9	93,4	88,7	95,5	92,5	97,1	94,1	90,3	82,0	71,0
КРАЖИ	234468	25180	1726	1989	1639	2194	1506	1399	1106	2318	8415	2888
Прирост +/- (%)	-17,5	-17,2	1,9	-22,5	-9,6	-21,1	-14,8	-22,1	-17,8	8,9	-19,0	-29,8
Доля от всех	24,5	26,3	28,4	21,7	28,7	27,6	22,6	24,8	22,9	35,0	26,1	26,2
Раскрываемость (%)	48,8	45,7	48,9	53,3	71,1	54,5	69,1	44,7	50,0	47,3	35,2	31,8
в т.ч. КВАРТИРНЫЕ КРАЖИ	7465	704	19	81	17	73	59	111	101	55	60	128
Динамика	-28,1	-32,8	0,0	-12,9	-55,3	-33,0	-10,6	-37,6	-34,8	-33,7	-32,6	-41,3
% раскрытых	67,2	57,2	76,2	78,0	72,7	77,8	65,4	59,2	60,6	46,0	74,3	18,1
МОШЕННИЧЕСТВА	2651	272	9	21	27	15	9	16	24	31	58	62
Динамика	-18,8	-38,2	-25,0	-43,2	28,6	-53,1	-40,0	-51,5	26,3	14,8	-55,7	-45,1
% раскрытых	56,0	50,6	61,5	75,0	54,5	55,0	60,0	66,7	42,9	71,4	46,8	36,4
ХУЛИГАНСТВА	1156	166	3	7	11	7	6	4	0	2	104	22
Прирост +/- (%)	44,9	59,6	-40,0	133,3	175,0	40,0	100,0	0,0	0,0	-66,7	85,7	22,2
Раскрываемость (%)	84,0	91,0	100,0	87,5	100,0	100,0	100,0	100,0	0,0	100,0	90,9	76,9
СВЯЗ.С НЕЗ.ОБ.НАРКОТИКОВ	93967	7697	553	528	325	673	414	340	409	532	2968	955
Прирост +/- (%)	-6,8	-7,7	-12,2	-8,8	6,6	49,9	-22,6	-45,0	12,1	6,0	-16,9	22,3
Доля от всех	9,8	8,0	9,1	5,8	5,7	8,5	6,2	6,0	8,5	8,0	9,2	8,7
В Т.Ч. СБЫТ	61745	5530	421	390	266	505	301	274	363	463	1882	665
Прирост +/- (%)	-8,7	-12,0	-12,5	-12,4	14,7	57,3	-18,9	-48,9	12,7	15,2	-28,6	23,1
Доля от прест.связ.с наркотиками	65,7	71,8	76,1	73,9	81,8	75,0	72,7	80,6	88,8	87,0	63,4	69,6
СВЯЗ.С НЕЗ.ОБ.ОРУЖИЯ	10820	758	38	91	65	101	50	56	37	45	181	94
Прирост +/- (%)	-6,5	-3,1	-44,9	-15,7	-3,0	-9,8	-31,5	80,6	-41,3	-11,8	90,5	-16,8
С ПРИМЕНЕНИЕМ ОРУЖИЯ	2651	179	7	17	12	26	13	10	10	20	37	27
Динамика	-5,9	5,3	-36,4	-5,6	9,1	23,8	-31,6	-33,3	-16,7	17,6	2,8	170,0
Раскрываемость (%)	73,5	100,0	0,0	0,0	0,0	0,0	0,0	0,0	0,0	100,0	100,0	0,0
ВЫЯВЛ.ПРЕСТ.ЭКОНОМ.НАПР.	66837	4730	175	325	220	235	264	145	191	278	2308	589
Прирост +/- (%)	-0,8	3,0	-12,1	-35,3	0,9	-2,5	14,8	-20,3	39,4	-5,4	26,9	-23,4
Доля от всех	7,0	4,9	2,9	3,6	3,9	3,0	4,0	2,6	4,0	4,2	7,2	5,3
ВЗЯТОЧНИЧЕСТВО	10625	639	10	62	10	25	35	39	23	55	340	40
Динамика	24,8	33,7	-33,3	21,6	0,0	66,7	20,7	77,3	43,8	-17,9	54,5	21,2
СОВЕРШ.В ОБЩЕСТВ. МЕСТАХ	200613	20569	1547	1594	1431	1842	1209	1015	733	1339	7695	2164
Прирост +/- (%)	-25,1	-24,7	-12,8	-32,1	-14,6	-24,4	-28,0	-35,3	-33,1	-3,7	-24,1	-33,0
Доля от всех зарегистрирован.	21,0	21,5	25,4	17,4	25,1	23,2	18,2	18,0	15,2	20,2	23,9	19,6
В Т.Ч. НА УЛИЦАХ	96881	8838	416	717	440	723	547	525	335	613	3366	1156
Прирост +/- (%)	-32,1	-28,0	-43,7	-33,7	-22,4	-17,7	-34,1	-32,5	-18,3	-17,6	-28,2	-26,0
Доля от всех зарегистрирован.	10,1	9,2	6,8	7,8	7,7	9,1	8,2	9,3	6,9	9,3	10,5	10,5
НЕСОВЕРШЕННОЛЕТНИМИ	11670	1215	82	130	164	143	153	116	55	108	187	77
Прирост +/- (%)	-9,5	-8,0	-3,5	-15,6	-16,3	20,2	25,4	-15,9	-38,9	80,0	-19,0	-38,9
Доля от расследованных	2,4	2,7	3,0	3,0	5,5	3,3	3,9	5,0	2,3	3,2	1,5	1,4
РАНЕЕ СОВЕРШАВШИМИ	281491	25959	1838	3022	2098	3041	2662	1273	1390	2006	5788	2841
Прирост +/- (%)	-10,5	-12,5	-0,8	-4,2	-12,6	-17,5	-18,4	-18,9	-19,5	13,1	-17,7	-11,1
Доля от расследованных	57,4	58,3	66,9	69,2	70,5	71,2	68,0	55,0	57,7	59,0	46,1	51,1
ГРУППОЙ ЛИЦ (ВСЕГО)	63326	5159	271	474	337	521	404	242	592	430	1407	481
Прирост +/- (%)	0,3	-11,1	3,4	12,6	37,0	-12,6	22,8	-21,4	6,1	82,2	-36,1	-25,4
Доля от расследованных	12,9	11,6	9,9	10,9	11,3	12,2	10,3	10,4	24,6	12,7	11,2	8,6
В СОСТОЯНИИ АЛКОПЬЯНИЯ	99856	8843	497	1201	688	1197	1410	556	478	578	1073	1165
Прирост +/- (%)	-16,4	-17,3	-15,9	-18,1	-27,8	-20,6	-15,6	-18,5	-23,3	-22,6	9,5	-20,8
Доля от расследованных	20,4	19,9	18,1	27,5	23,1	28,0	36,0	24,0	19,9	17,0	8,5	20,9
КОЭФФИЦИЕНТ ПРЕСТУПНОСТИ Кол-во преступлений на 1 тыс. чел.	6,5	6,9	9,2	9,1	10,8	7,0	9,2	9,8	8,2	6,4	5,7	5,4