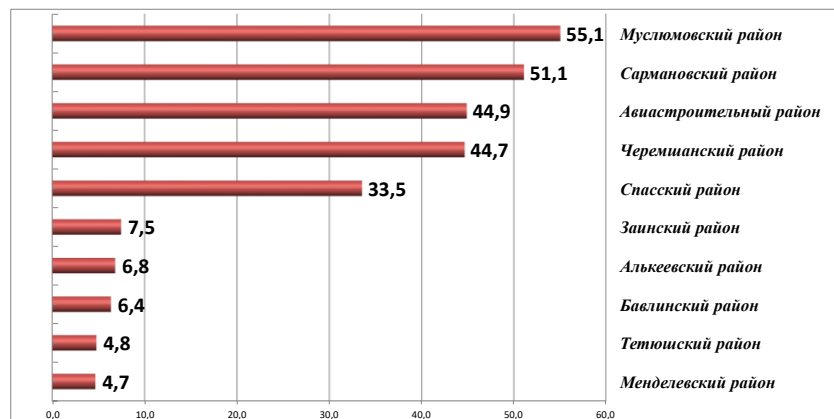


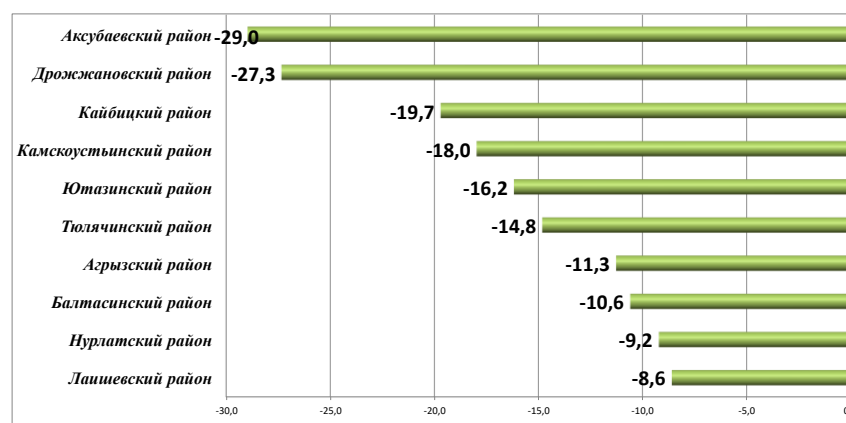
Зарегистрировано преступлений

	12 мес. 2019 года	12 мес. 2018 года	%, +
Республика Татарстан	49839	43586	14,3

Увеличение в %



Снижение в %

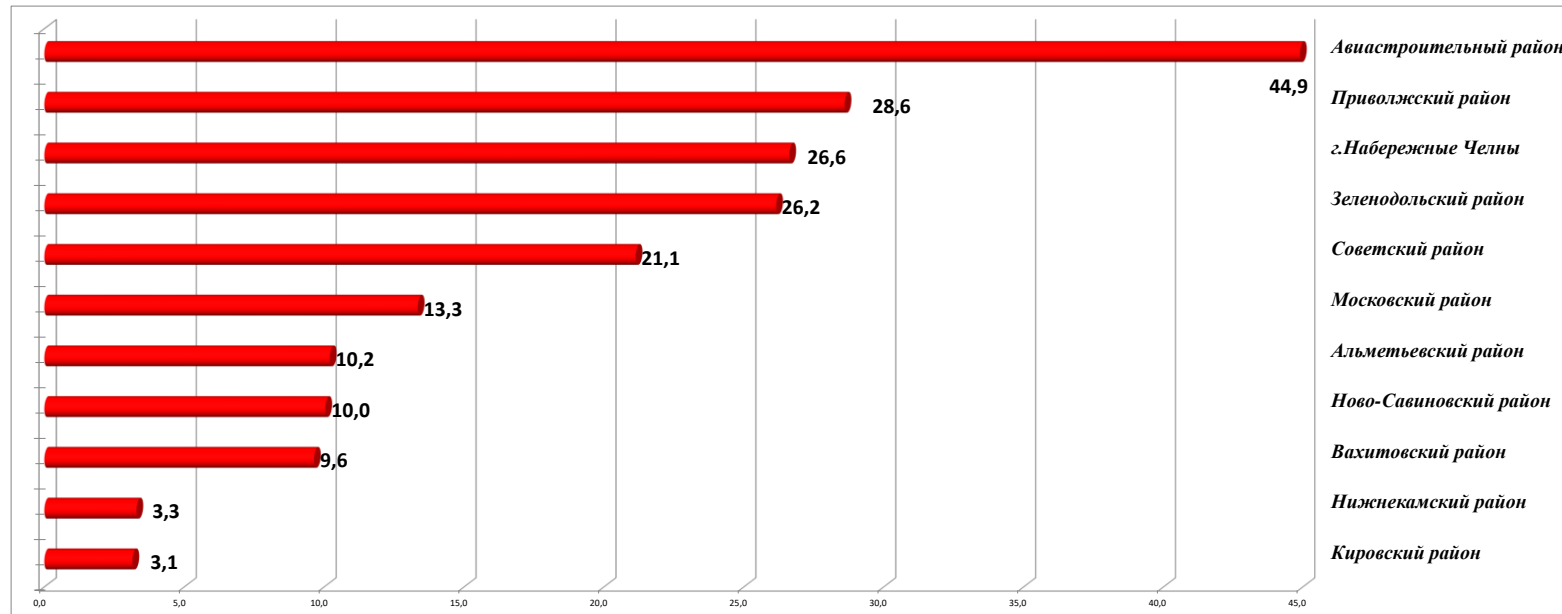


Районы РТ	12 мес. 2019 года	12 мес. 2018 года	%, +
Муслимовский район	138	89	55,1
Сармановский район	343	227	51,1
Авиационный район	1959	1352	44,9
Черемшанский район	217	150	44,7
Спасский район	219	164	33,5
Заинский район	533	496	7,5
Алькеевский район	94	88	6,8
Бавлинский район	368	346	6,4
Тетюшский район	197	188	4,8
Менделеевский район	336	321	4,7

Районы РТ	12 мес. 2019 года	12 мес. 2018 года	%, -
Аксубаевский район	201	283	-29,0
Дрожжановский район	93	128	-27,3
Кайбицкий район	106	132	-19,7
Камскоустьинский район	105	128	-18,0
Ютазинский район	171	204	-16,2
Тюлячинский район	69	81	-14,8
Агрызский район	315	355	-11,3
Балтасинский район	152	170	-10,6
Нурлатский район	473	521	-9,2
Лаишевский район	532	582	-8,6

Зарегистрировано преступлений

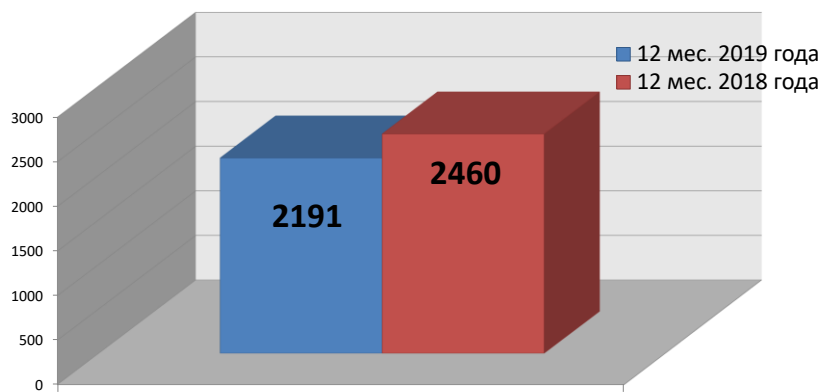
	12 мес. 2019 года	12 мес. 2018 года	%, -
Республика Татарстан	49839	43586	14,3



Районы РТ	12 мес. 2019 года	12 мес. 2018 года	%, -
Авиастроительный район	1959	1352	44,9
Приволжский район	4258	3311	28,6
г.Набережные Челны	7015	5540	26,6
Зеленодольский район	2344	1858	26,2
Советский район	5852	4831	21,1
Московский район	1826	1611	13,3
Альметьевский район	2009	1823	10,2
Ново-Савиновский район	3200	2908	10,0
Вахитовский район	3174	2895	9,6
Нижнекамский район	2731	2644	3,3
Кировский район	1901	1843	3,1

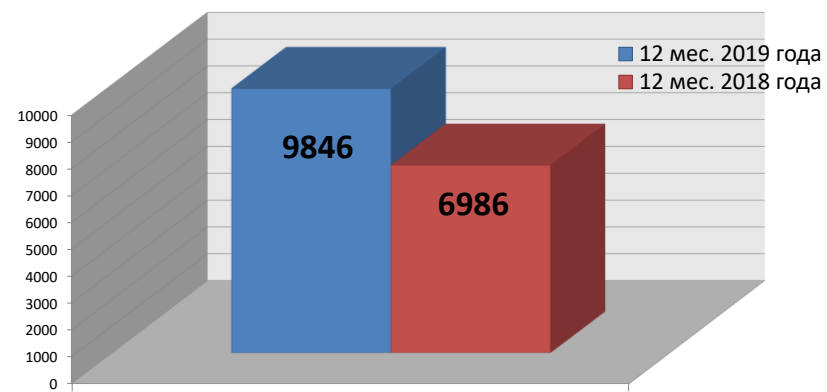
Структура и динамика преступлений

Особо тяжкие преступления



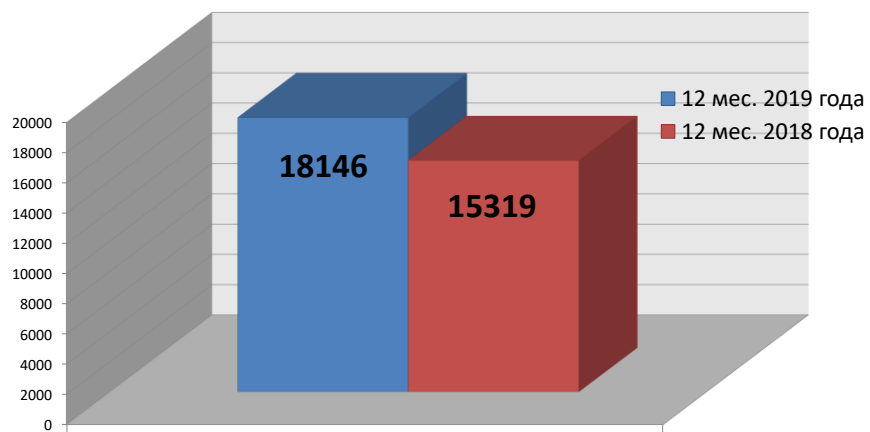
Республика Татарстан

Тяжкие преступления



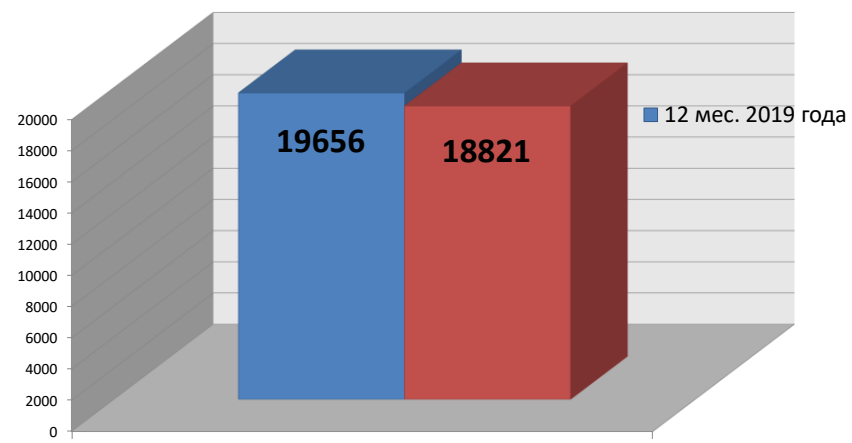
Республика Татарстан

Преступления средней тяжести



Республика Татарстан

Преступления небольшой тяжести

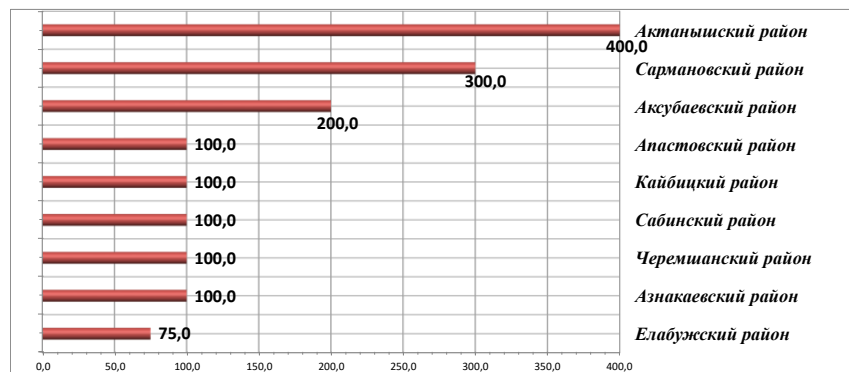


Республика Татарстан

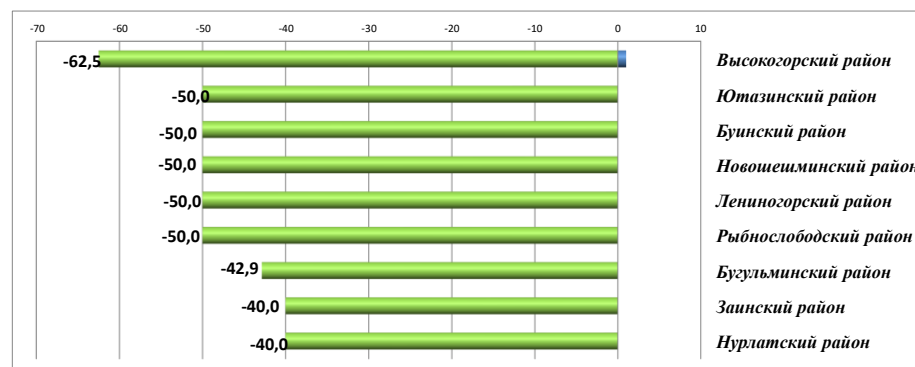
Зарегистрировано преступлений "Убийство и покушение на убийство"
ст.ст. 30, 105, 106, 107 УК РФ

	12 мес. 2019 года	12 мес. 2018 года	%, +
Республика Татарстан	208	245	-15,1

Увеличение в %



Снижение в %

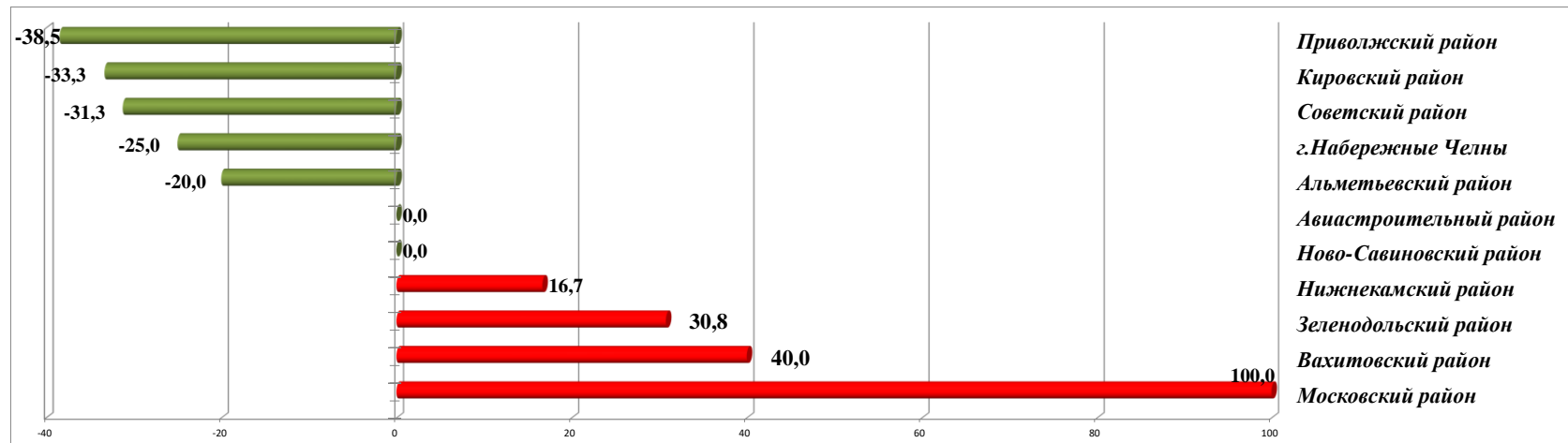


Районы РТ	12 мес. 2019 года	12 мес. 2018 года	%, +
Актанышский район	5	1	400,0
Сармановский район	4	1	300,0
Аксубаевский район	3	1	200,0
Апастовский район	1	0	100,0
Кайбицкий район	1	0	100,0
Сабинский район	4	0	100,0
Черемшанский район	2	1	100,0
Азнакаевский район	4	0	100,0
Елабужский район	7	4	75,0

Районы РТ	12 мес. 2019 года	12 мес. 2018 года	%, -
Высокогорский район	3	8	-62,5
Ютазинский район	2	4	-50,0
Буинский район	1	2	-50,0
Новошешминский район	1	2	-50,0
Лениногорский район	4	8	-50,0
Рыбнослободский район	1	2	-50,0
Бугульминский район	8	14	-42,9
Заинский район	3	5	-40,0
Нурлатский район	3	5	-40,0

Зарегистрировано преступлений "Убийство и покушение на убийство"
ст.ст. 30, 105, 106, 107 УК РФ

	12 мес. 2019 года	12 мес. 2018 года	%, -
Республика Татарстан	208	245	-15,1

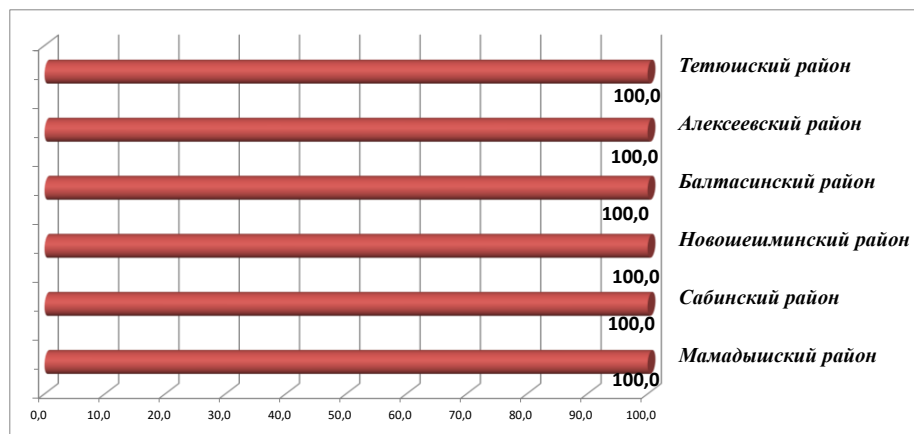


<i>Районы РТ</i>	<i>12 мес. 2019 года</i>	<i>12 мес. 2018 года</i>	<i>%, -</i>
Московский район	4	2	100,0
Вахитовский район	7	5	40,0
Зеленодольский район	17	13	30,8
Нижнекамский район	14	12	16,7
Ново-Савиновский район	4	4	0,0
Авиастроительный район	8	8	0,0
Альметьевский район	12	15	-20,0
г.Набережные Челны	30	40	-25,0
Советский район	11	16	-31,3
Кировский район	8	12	-33,3
Приволжский район	8	13	-38,5

Зарегистрировано преступлений "Умышленное причинение тяжкого вреда здоровью, повлекшего по неосторожности смерть потерпевшего" по ч. 4 ст. 111 УК РФ

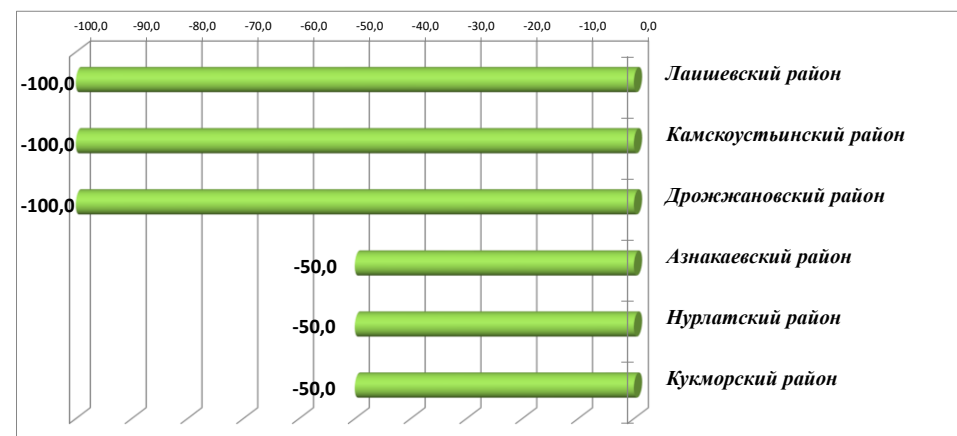
	12 мес. 2019 года	12 мес. 2018 года	%, +
Республика Татарстан	65	72	-9,7

Увеличение в %



Районы РТ	12 мес. 2019 года	12 мес. 2018 года	%, +
Мамадышский район	2	0	100,0
Сабинский район	1	0	100,0
Новошешминский район	1	0	100,0
Балтасинский район	1	0	100,0
Алексеевский район	2	1	100,0
Тетюшский район	2	1	100,0

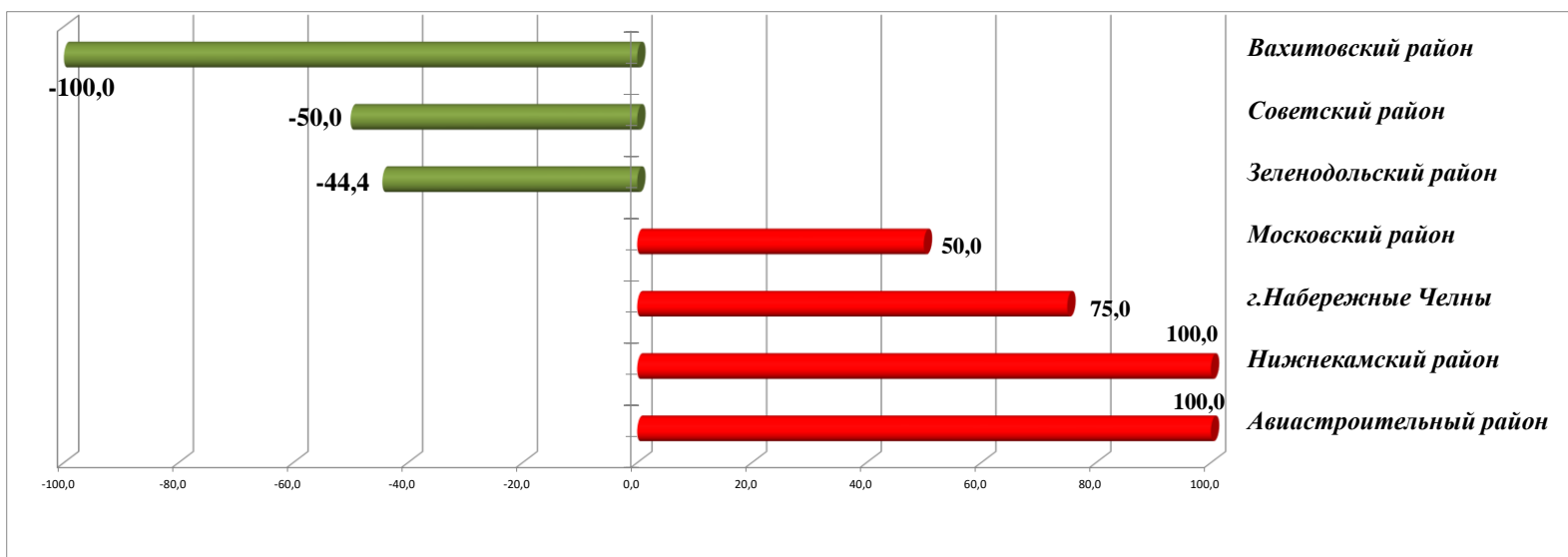
Снижение в %



Районы РТ	12 мес. 2019 года	12 мес. 2018 года	%, -
Лаишевский район	0	1	-100,0
Камскоустьинский район	0	1	-100,0
Дрожжановский район	0	1	-100,0
Азнакаевский район	1	2	-50,0
Нурлатский район	1	2	-50,0
Кукморский район	1	2	-50,0

Зарегистрировано преступлений "Умышленное причинение тяжкого вреда здоровью, повлекшего по неосторожности смерть потерпевшего"
по ч. 4 ст. 111 УК РФ

	12 мес. 2019 года	12 мес. 2018 года	%, -
Республика Татарстан	65	72	-9,7

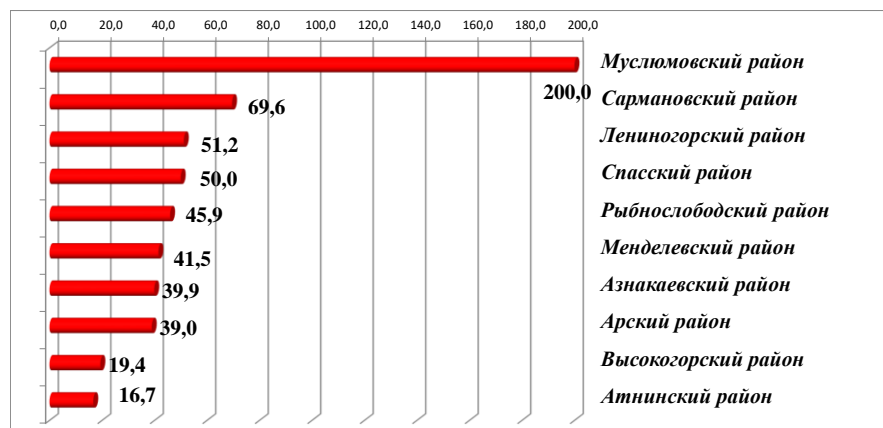


<i>Районы РТ</i>	12 мес. 2019 года	12 мес. 2018 года	%, -
Авиастроительный район	3	0	100,0
Нижнекамский район	4	2	100,0
г.Набережные Челны	7	4	75,0
Московский район	3	2	50,0
Зеленодольский район	5	9	-44,4
Советский район	1	2	-50,0
Вахитовский район	0	1	-100,0

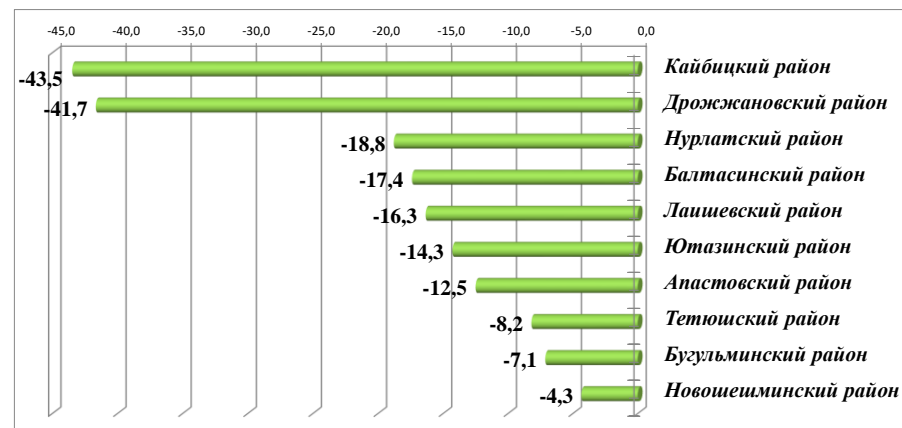
Зарегистрировано преступлений "Хищение чужого имущества, совершенное путем кражи" по ст. 158 УК РФ

	12 мес. 2019 года	12 мес. 2018 года	%, +
Республика Татарстан	20008	16377	22,2

Увеличение в %



Снижение в %

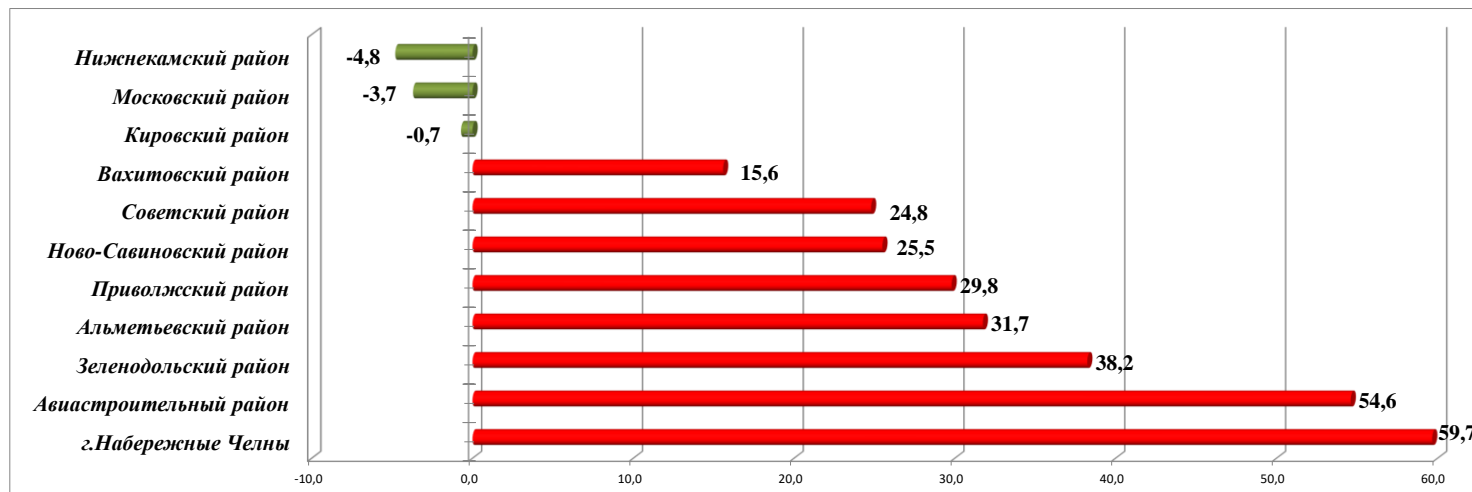


Районы РТ	12 мес. 2019 года	12 мес. 2018 года	%, +
Муслюмовский район	54	18	200,0
Сармановский район	78	46	69,6
Лениногорский район	254	168	51,2
Спасский район	63	42	50,0
Рыбнослободский район	54	37	45,9
Менделевский район	133	94	41,5
Азнакаевский район	284	203	39,9
Арский район	107	77	39,0
Высокогорский район	191	160	19,4
Атнинский район	21	18	16,7

Районы РТ	12 мес. 2019 года	12 мес. 2018 года	%, -
Кайбицкий район	39	69	-43,5
Дрожжановский район	14	24	-41,7
Нурлатский район	134	165	-18,8
Балтасинский район	19	23	-17,4
Лаишевский район	215	257	-16,3
Ютазинский район	42	49	-14,3
Апастовский район	35	40	-12,5
Тетюшский район	56	61	-8,2
Бугульминский район	391	421	-7,1
Новошешминский район	44	46	-4,3

Зарегистрировано преступлений "Хищение чужого имущества, совершенное путем кражи" по ст. 158 УК РФ

	12 мес. 2019 года	12 мес. 2018 года	%, -
Республика Татарстан	20008	16377	22,2



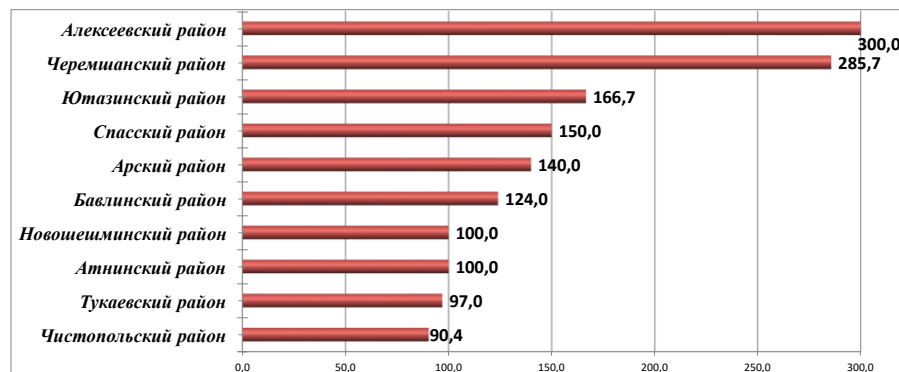
Районы РТ	12 мес. 2019 года	12 мес. 2018 года	%, -
г.Набережные Челны	3246	2033	59,7
Авиастроительный район	872	564	54,6
Зеленодольский район	1005	727	38,2
Альметьевский район	718	545	31,7
Приволжский район	1629	1255	29,8
Ново-Савиновский район	1521	1212	25,5
Советский район	2683	2150	24,8
Вахитовский район	1372	1187	15,6
Кировский район	833	839	-0,7
Московский район	781	811	-3,7
Нижнекамский район	1050	1103	-4,8

Зарегистрировано преступлений "Хищение чужого имущества, совершенное путем мошенничества"

по ст.ст. 159-159.6 УК РФ

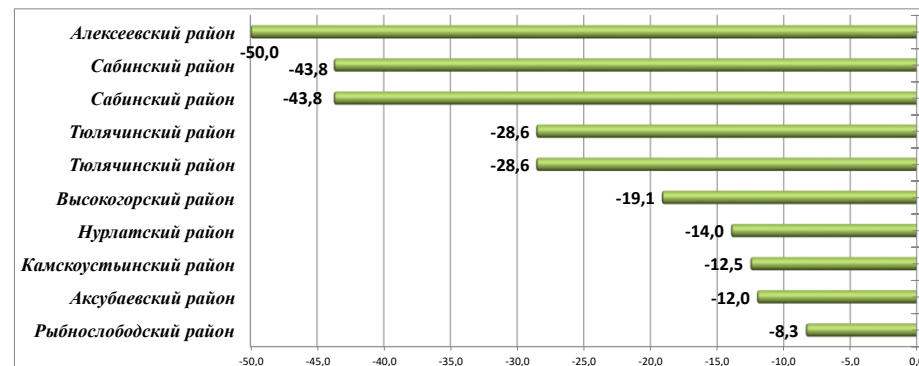
	12 мес. 2019 года	12 мес. 2018 года	%, +
Республика Татарстан	7580	5795	30,8

Увеличение в %



Районы РТ	12 мес. 2019 года	12 мес. 2018 года	%, +
Алексеевский район	4	1	300,0
Черемшанский район	27	7	285,7
Ютазинский район	24	9	166,7
Спасский район	10	4	150,0
Арский район	48	20	140,0
Бавлинский район	56	25	124,0
Новошешминский район	14	7	100,0
Атнинский район	4	2	100,0
Тукаевский район	65	33	97,0
Чистопольский район	99	52	90,4

Снижение в %

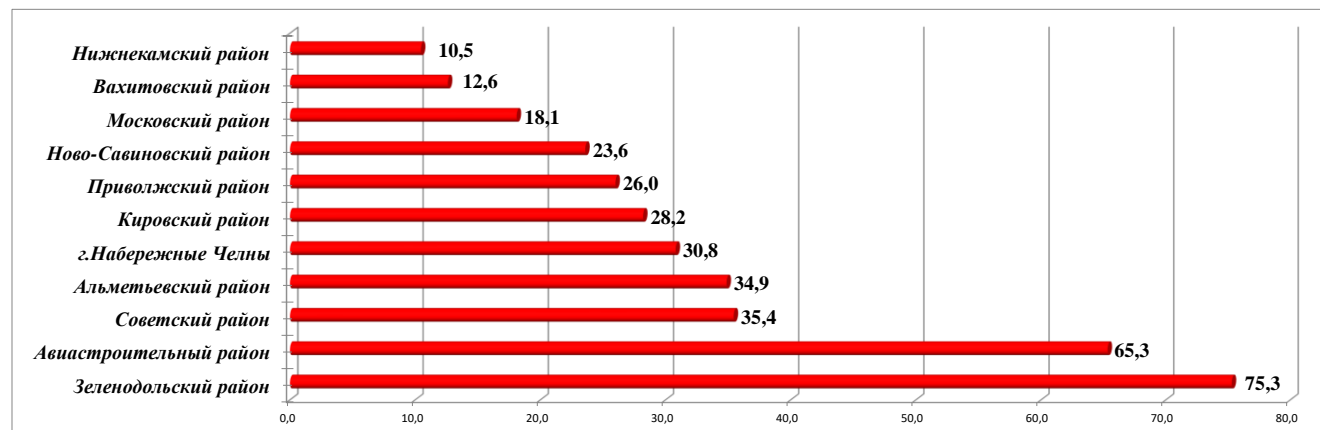


Районы РТ	12 мес. 2019 года	12 мес. 2018 года	%, -
Алексеевский район	4	8	-50,0
Сабинский район	9	16	-43,8
Сабинский район	9	16	-43,8
Тюлячинский район	10	14	-28,6
Тюлячинский район	10	14	-28,6
Высокогорский район	38	47	-19,1
Нурлатский район	74	86	-14,0
Камскоустьинский район	7	8	-12,5
Аксубаевский район	22	25	-12,0
Рыбнослободский район	11	12	-8,3

Зарегистрировано преступлений "Хищение чужого имущества, совершенное путем мошенничества"

по ст.ст. 159-159.6 УК РФ

	<i>12 мес. 2019 года</i>	<i>12 мес. 2018 года</i>	<i>%, -</i>
Республика Татарстан	7580	5795	30,8

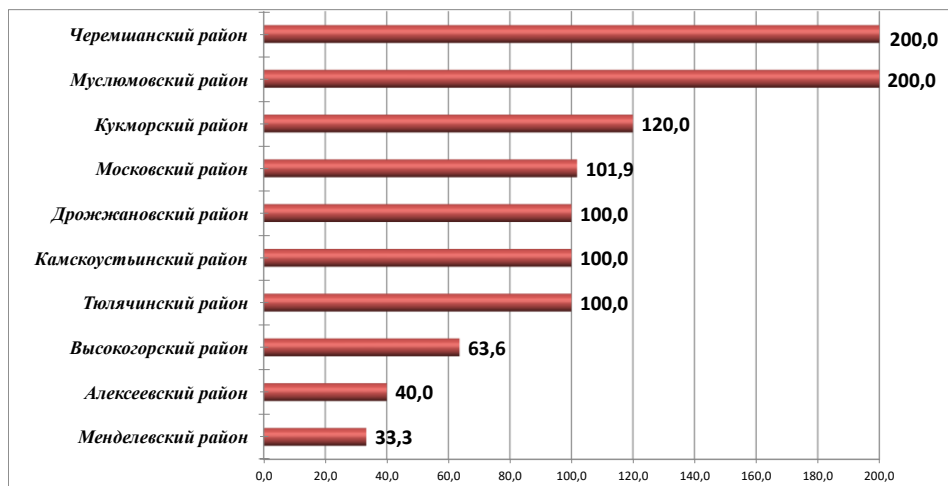


<i>Районы РТ</i>	<i>12 мес. 2019 года</i>	<i>12 мес. 2018 года</i>	<i>%, -</i>
Зеленодольский район	298	170	75,3
Авиационный район	286	173	65,3
Советский район	963	711	35,4
Альметьевский район	321	238	34,9
г.Набережные Челны	1087	831	30,8
Кировский район	250	195	28,2
Приволжский район	790	627	26,0
Ново-Савиновский район	634	513	23,6
Московский район	274	232	18,1
Вахитовский район	759	674	12,6
Нижнекамский район	433	392	10,5

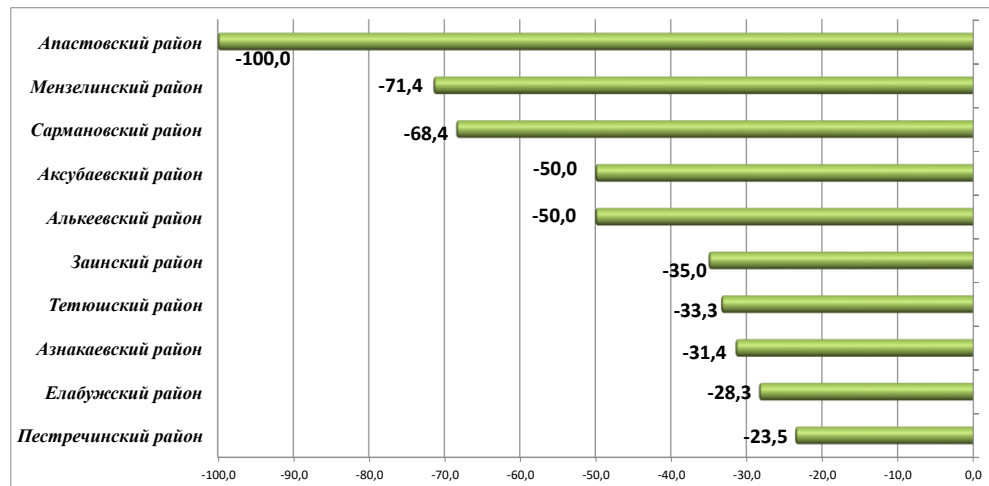
Зарегистрировано преступлений, связанных с незаконным оборотом наркотических средств, психотропных веществ или их аналогов, сильнодействующих веществ

	12 мес. 2019 года	12 мес. 2018 года	%, +
Республика Татарстан	4224	3753	12,5

Увеличение в %



Снижение в %

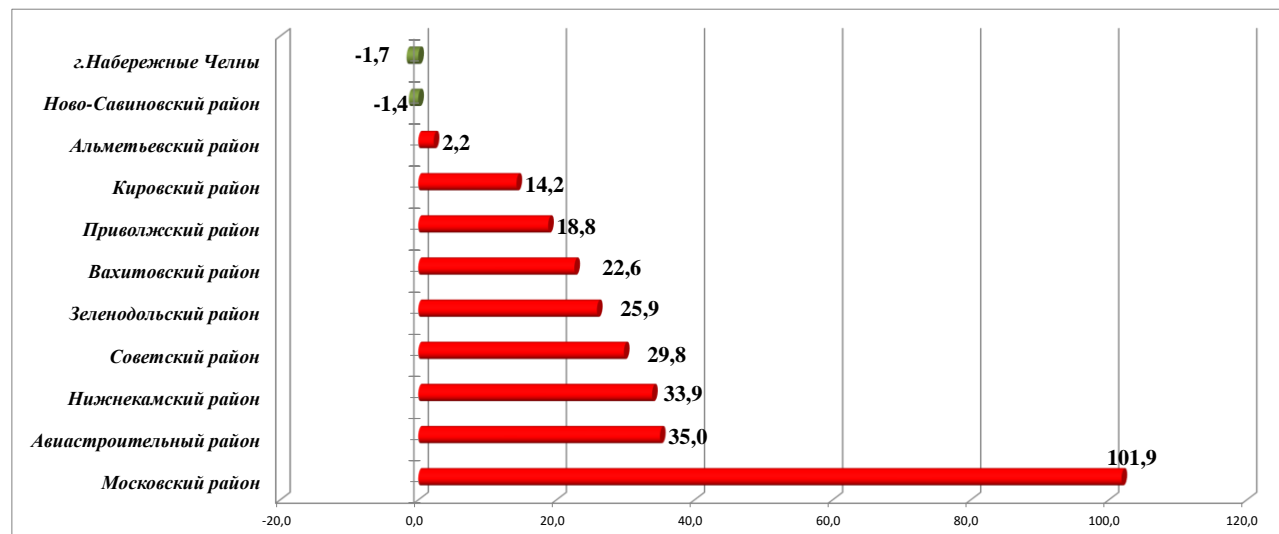


Районы РТ	12 мес. 2019 года	12 мес. 2018 года	%, +
Черемшанский район	3	1	200,0
Муслюмовский район	3	1	200,0
Кукморский район	11	5	120,0
Московский район	327	162	101,9
Дрожжановский район	1	0	100,0
Камскоустьинский район	3	0	100,0
Тюлячинский район	1	0	100,0
Высокогорский район	18	11	63,6
Алексеевский район	7	5	40,0
Менделевский район	8	6	33,3

Районы РТ	12 мес. 2019 года	12 мес. 2018 года	%, -
Апастовский район	0	1	-100,0
Мензелинский район	2	7	-71,4
Сармановский район	6	19	-68,4
Аксубаевский район	1	2	-50,0
Алькеевский район	2	4	-50,0
Заинский район	26	40	-35,0
Тетюшский район	2	3	-33,3
Азнакаевский район	24	35	-31,4
Елабужский район	81	113	-28,3
Пестречинский район	13	17	-23,5

Зарегистрировано преступлений, связанных с незаконным оборотом наркотических средств, психотропных веществ или их аналогов, сильнодействующих веществ

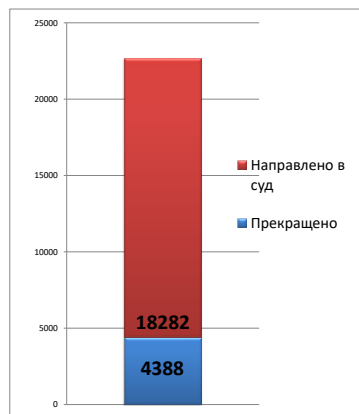
	<i>12 мес. 2019 года</i>	<i>12 мес. 2018 года</i>	<i>%, -</i>
Республика Татарстан	4224	3753	12,5



<i>Районы РТ</i>	<i>12 мес. 2019 года</i>	<i>12 мес. 2018 года</i>	<i>%, -</i>
Московский район	327	162	101,9
Авиастроительный район	135	100	35,0
Нижнекамский район	340	254	33,9
Советский район	523	403	29,8
Зеленодольский район	180	143	25,9
Вахитовский район	179	146	22,6
Приволжский район	379	319	18,8
Кировский район	265	232	14,2
Альметьевский район	275	269	2,2
Ново-Савиновский район	288	292	-1,4
г.Набережные Челны	582	592	-1,7


Результаты расследования преступлений

12 мес. 2019 года

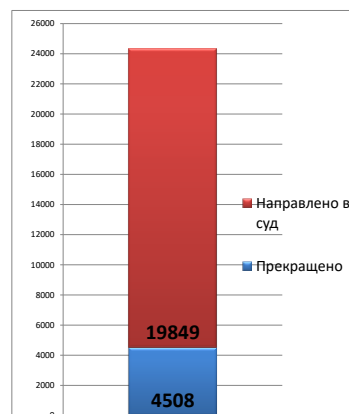


Доля приостановленных

52,1%

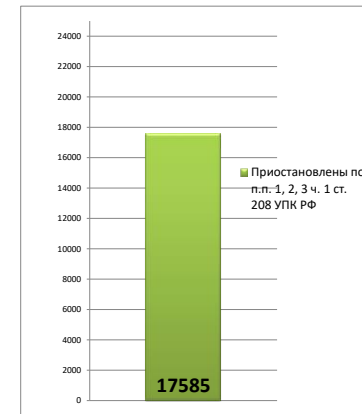


12 мес. 2018 года



Доля приостановленных

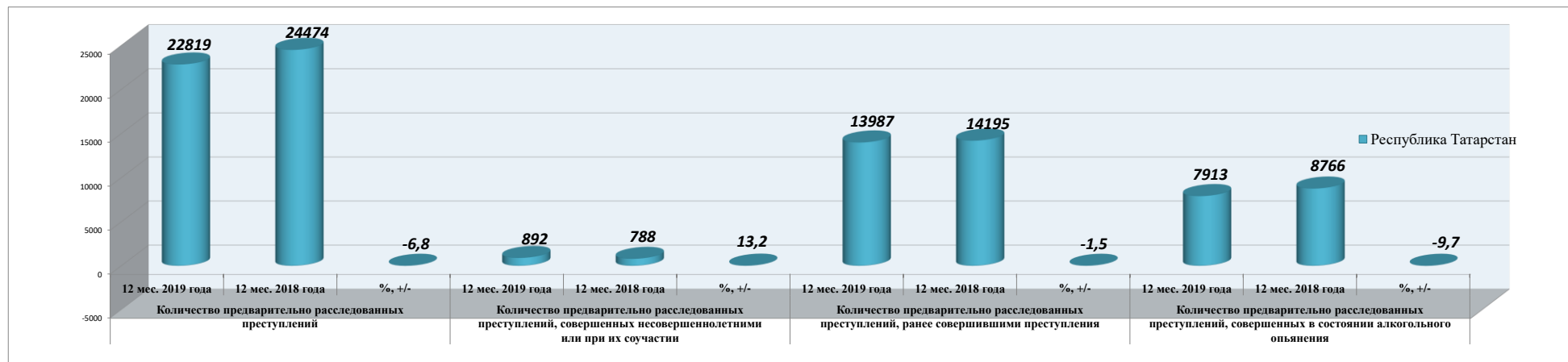
41,8%



	Расследовано		Направлено в суд		Прекращено		Приостановлены по п.п. 1, 2, 3 ч. 1 ст. 208 УПК РФ		Доля приостановленных в %	
	12 мес. 2019 года	12 мес. 2018 года	12 мес. 2019 года	12 мес. 2018 года	12 мес. 2019 года	12 мес. 2018 года	12 мес. 2019 года	12 мес. 2018 года	12 мес. 2019 года	12 мес. 2018 года
Республика Татарстан	22819	24474	18282	19849	4388	4508	24863	17585	52,1	41,8

	Расследовано		Приостановлены по п.п. 1, 2, 3 ч. 1 ст. 208 УПК РФ		Доля приостановленных в %	
	12 мес. 2019 года	12 мес. 2018 года	12 мес. 2019 года	12 мес. 2018 года	12 мес. 2019 года	12 мес. 2018 года
Вахитовский район	884	996	2108	1685	70,5	62,8
Авиастроительный район	586	591	1261	688	68,3	53,8
Советский район	1858	1792	3776	2734	67,0	60,4
Приволжский район	1405	1473	2611	1632	65,0	52,6
Ново-Савиновский район	1082	1329	1905	1526	63,8	53,5
Московский район	743	748	1023	836	57,9	52,8
Верхнеуслонский район	189	239	196	167	50,9	41,1
Нижнекамский район	1338	1489	1338	1166	50,0	43,9
Зеленодольский район	1122	1097	1063	643	48,6	37,0
Лаишевский район	255	378	237	194	48,2	33,9
Альметьевский район	1018	1196	833	535	45,0	30,9
Бугульминский район	679	808	425	357	38,5	30,6
Ленингорский район	506	525	288	122	36,3	18,9
Азнакаевский район	429	443	239	194	35,8	30,5
Высокогорский район	265	279	147	150	35,7	35,0
Бавлинский район	231	239	118	103	33,8	30,1
Чистопольский район	575	633	289	195	33,4	23,6
Елабужский район	608	648	285	191	31,9	22,8
Алексеевский район	134	168	60	31	30,9	15,6

Социально-криминалистическая характеристика преступлений



	Количество предварительно расследованных преступлений			Количество предварительно расследованных преступлений, совершенных несовершеннолетними или при их соучастии			Количество предварительно расследованных преступлений, ранее совершившими преступления			Количество предварительно расследованных преступлений, совершенных в состоянии алкогольного опьянения		
	12 мес. 2019 года	12 мес. 2018 года	%, +/-	12 мес. 2019 года	12 мес. 2018 года	%, +/-	12 мес. 2019 года	12 мес. 2018 года	%, +/-	12 мес. 2019 года	12 мес. 2018 года	%, +/-
Республика Татарстан	22819	24474	-6,8	892	788	13,2	13987	14195	-1,5	7913	8766	-9,7

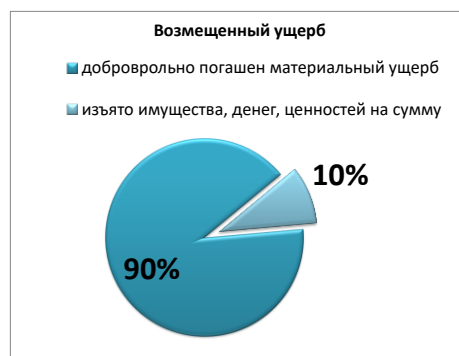
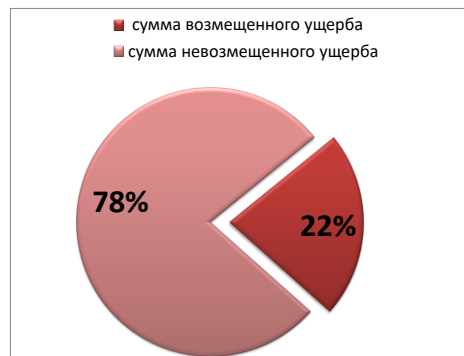
Районы РТ	Количество предварительно расследованных преступлений, совершенных несовершеннолетними или при их соучастии		
	Расследовано всего	и/летние	доля в %
Камскоустьинский район	76	7	9,2
Зеленодольский район	1122	84	7,5
Агрызский район	243	17	7,0
Менделевский район	240	16	6,7
Арский район	215	14	6,5
Тетюшский район	142	9	6,3
Приволжский район	1405	89	6,3
Балтасинский район	101	6	5,9
Нижнекамский район	1338	77	5,8
Кировский район	792	43	5,4
Республика Татарстан	22819	892	3,9

Районы РТ	Количество предварительно расследованных преступлений, ранее совершившими преступления		
	Расследовано всего	Ранее совершавшие	доля в %
Спасский район	139	100	71,9
Тетюшский район	142	102	71,8
Зеленодольский район	1122	793	70,7
Менделевский район	240	167	69,6
Пестречинский район	247	167	67,6
Чистопольский район	575	388	67,5
Дрожжановский район	86	58	67,4
Ютазинский район	137	92	67,2
Московский район	743	496	66,8
Агрызский район	243	161	66,3
Республика Татарстан	22819	13987	61,3

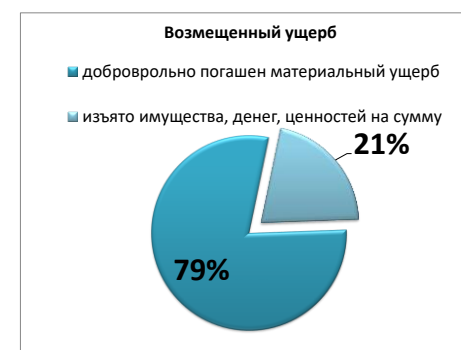
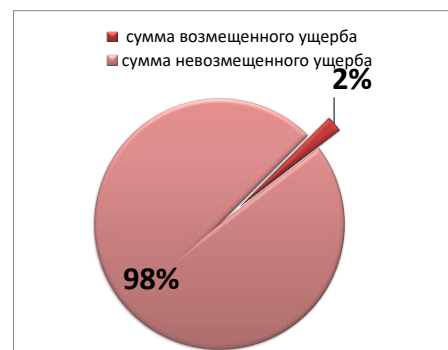
Районы РТ	Количество предварительно расследованных преступлений, совершенных в состоянии алкогольного опьянения		
	Расследовано	Алко. опьянение	доля в %
Дрожжановский район	86	52	60,5
Кукморский район	217	121	55,8
Балтасинский район	101	56	55,4
Бавлинский район	231	121	52,4
Актанышский район	172	89	51,7
Апастовский район	81	41	50,6
Пестречинский район	247	123	49,8
Менделевский район	240	114	47,5
Рыбнослободский район	120	57	47,5
Агрызский район	243	113	46,5
Республика Татарстан	22819	7913	34,7

Размер причиненного материального ущерба (в тыс. рублей)

12 мес. 2018 года



12 мес. 2019 года



12 мес. 2018 года

причиненный ущерб по оконченным уголовным делам	причиненный ущерб по материалам об отказе в ВУД по нерабилигирующим основаниям	причиненный ущерб по приостановленным уголовным делам	общая сумма причиненного ущерба
6 377 520	70 364	2 449 982	8 897 866
добровольно погашен материальный ущерб	изъято имущества, денег, ценностей на сумму	общая сумма возмещенного ущерба	доля возмещенного ущерба в %
1 800 278	191 009	1 991 287	22,4

общая сумма причиненного ущерба	сумма возмещенного ущерба	сумма невозмещенного ущерба
8 897 866	1 991 287	6 906 579

12 мес. 2019 года

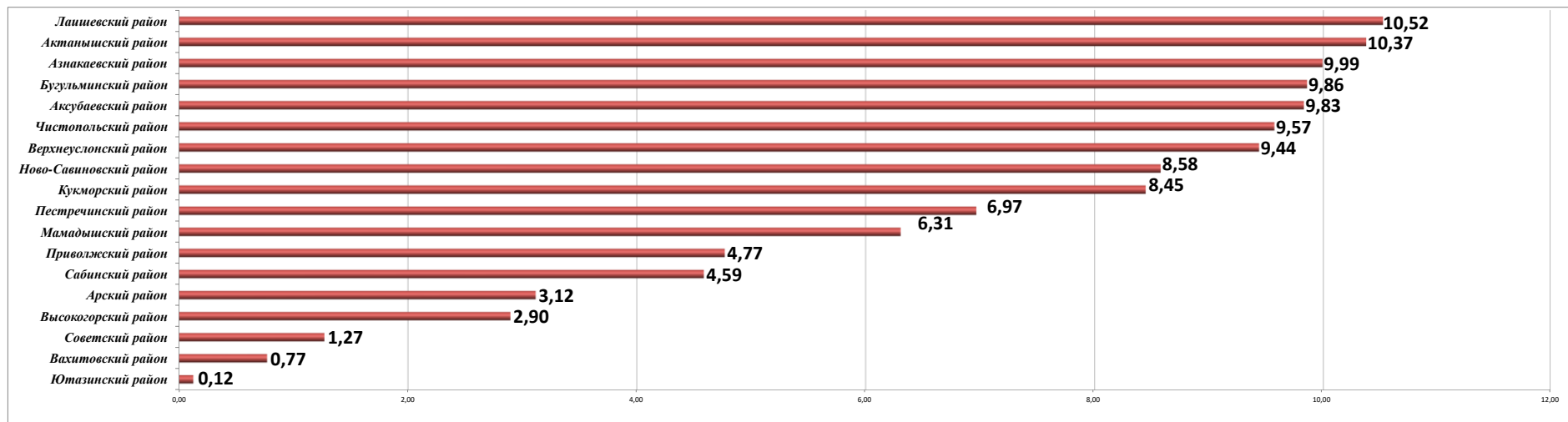
причиненный ущерб по оконченным уголовным делам	причиненный ущерб по материалам об отказе в ВУД по нерабилигирующим основаниям	причиненный ущерб по приостановленным уголовным делам	общая сумма причиненного ущерба
60 683 867	482 843	3 139 051	64 305 761
добровольно погашен материальный ущерб	изъято имущества, денег, ценностей на сумму	общая сумма возмещенного ущерба	доля возмещенного ущерба в %
1 063 725	286 041	1 349 766	2,1

общая сумма причиненного ущерба	сумма возмещенного ущерба	сумма невозмещенного ущерба
64 305 761	1 349 766	62 955 995

Примечание: в погашенный ущерб включены суммы добровольно возмещенного ущерба и стоимость изъятых имущества (стоимость арестованного имущества не учитывается)

Доля возмещенного ущерба в %

	Всего причинен ущерб (в тыс. руб)	Всего возмещено (в тыс. руб)	Доля возмещенного ущерба в %
Республика Татарстан	64 305 761	1 349 766	2,1



Район	Всего причинен ущерб (в тыс. руб)	Всего возмещено (в тыс. руб)	Доля возмещенного ущерба в %
Лаишевский район	43 438	4 570	10,52
Актанышский район	9 582	994	10,37
Азнакаевский район	20 426	2 041	9,99
Бугульминский район	34 890	3 439	9,86
Аксубаевский район	4 853	477	9,83
Чистопольский район	18 827	1 802	9,57
Верхнеуслонский район	25 377	2 395	9,44
Ново-Савиновский район	667 143	57 224	8,58
Кукморский район	36 169	3 055	8,45
Пестречинский район	16 751	1 167	6,97
Мамадышский район	18 507	1 167	6,31
Приволжский район	695 267	33 157	4,77
Сабинский район	31 335	1 437	4,59
Арский район	70 885	2 209	3,12
Высокогорский район	83 748	2 425	2,90
Советский район	1 155 450	14 675	1,27
Вахитовский район	58 113 783	447 124	0,77
Ютазинский район	424 748	529	0,12

Примечание: в погашенный ущерб включены суммы добровольно возмещенного ущерба и стоимость изъятого имущества (стоимость арестованного имущества не учитывается)

Содержание

Сведения о состоянии преступности в Республике Татарстан

1. Зарегистрировано преступлений	1-2
2. Структура и динамика преступлений	3
3. Зарегистрировано преступлений "Убийство и покушение на убийство" ст.ст. 30, 105, 106, 107 УК РФ	4-5
4. Зарегистрировано преступлений "Умышленное причинение тяжкого вреда здоровью, повлекшего по неосторожности смерть потерпевшего" по ч. 4 ст. 111 УК РФ	6-7
4. Зарегистрировано преступлений "Хищение чужого имущества, совершенное путем кражи" ст. 158 УК РФ	8-9
5. Зарегистрировано преступлений "Хищение чужого имущества, совершенное путем мошенничества" ст.ст. 159 - 159.6 УК РФ	10-11
6. Зарегистрировано преступлений, связанных с незаконным оборотом наркотических средств, психотропных веществ или их аналогов, сильнодействующих веществ	12-13
7. Результаты расследования преступлений	14
8. Социально-криминалистическая характеристика преступлений	15
9. Размер причиненного материального ущерба (в тыс.руб.)	16
10. Доля возмещенного ущерба в %	17