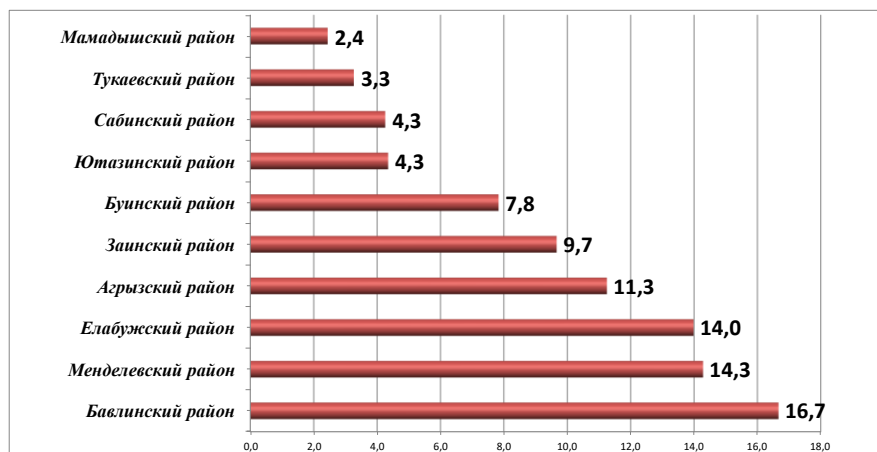


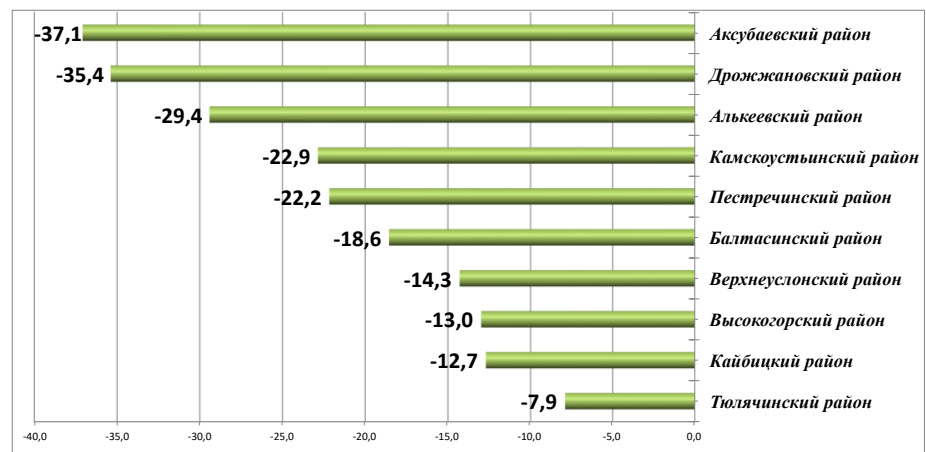
### Зарегистрировано преступлений

	6 мес. 2019 года	6 мес. 2018 года	%, +
<b>Республика Татарстан</b>	<b>24642</b>	<b>20987</b>	<b>17,4</b>

Увеличение в %



Снижение в %

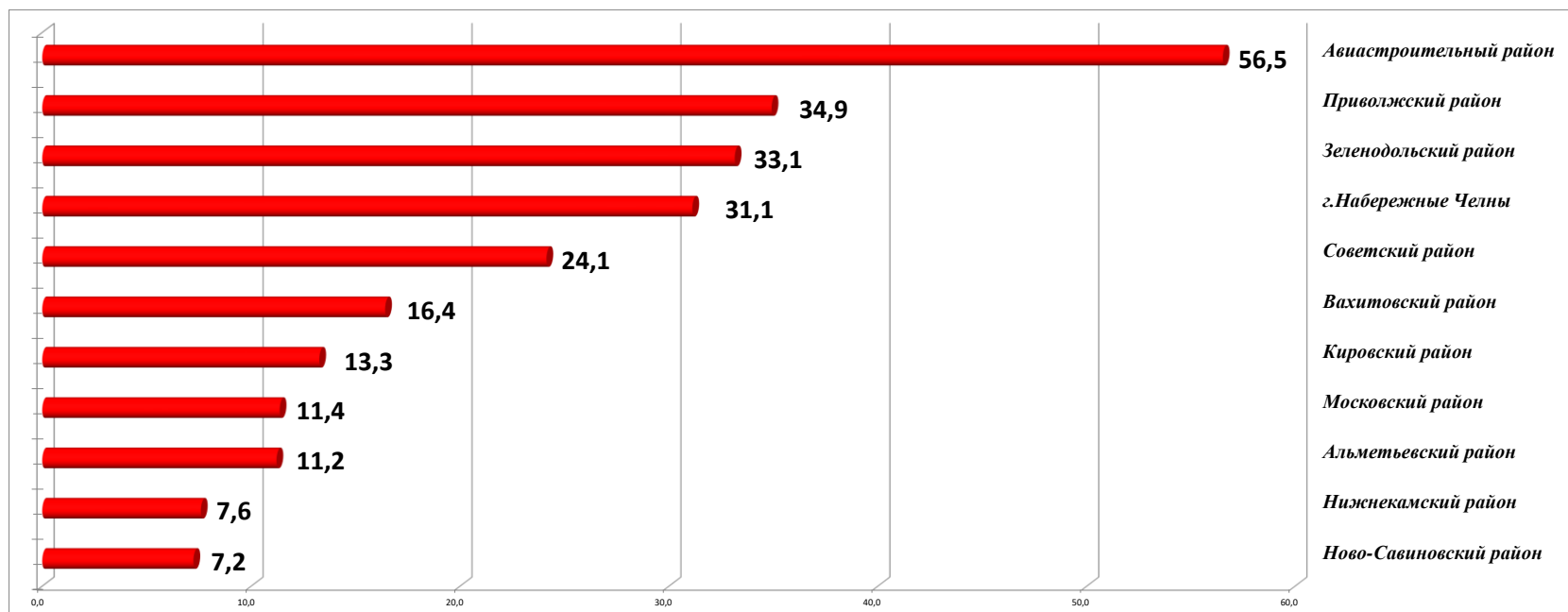


Районы РТ	6 мес. 2019 года	6 мес. 2018 года	%, +
Мамадышский район	168	164	2,4
Тукаевский район	253	245	3,3
Сабинский район	98	94	4,3
Ютазинский район	96	92	4,3
Буинский район	179	166	7,8
Заинский район	261	238	9,7
Агрызский район	178	160	11,3
Елабужский район	481	422	14,0
Менделевский район	184	161	14,3
Бавлинский район	196	168	16,7

Районы РТ	6 мес. 2019 года	6 мес. 2018 года	%, -
Аксубаевский район	95	151	-37,1
Дрожжановский район	42	65	-35,4
Алькеевский район	36	51	-29,4
Камскоустьинский район	54	70	-22,9
Пестречинский район	172	221	-22,2
Балтасинский район	79	97	-18,6
Верхнеуслонский район	168	196	-14,3
Высокогорский район	201	231	-13,0
Кайбицкий район	55	63	-12,7
Тюлячинский район	35	38	-7,9

### Зарегистрировано преступлений

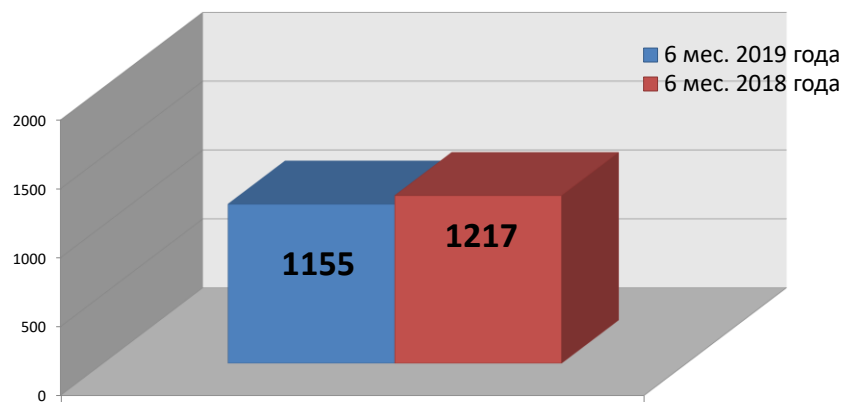
	6 мес. 2019 года	6 мес. 2018 года	%, -
<b>Республика Татарстан</b>	<b>24642</b>	<b>20987</b>	<b>17,4</b>



Районы РТ	6 мес. 2019 года	6 мес. 2018 года	%, -
Авиастроительный район	983	628	56,5
Приволжский район	2133	1581	34,9
Зеленодольский район	1205	905	33,1
г.Набережные Челны	3337	2545	31,1
Советский район	2911	2345	24,1
Вахитовский район	1617	1389	16,4
Кировский район	948	837	13,3
Московский район	872	783	11,4
Альметьевский район	962	865	11,2
Нижнекамский район	1346	1251	7,6
Ново-Савиновский район	1467	1368	7,2

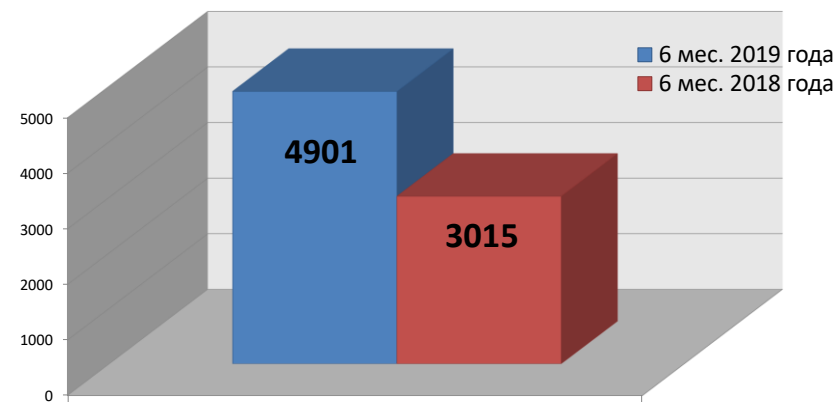
## Структура и динамика преступлений

*Особо тяжкие преступления*



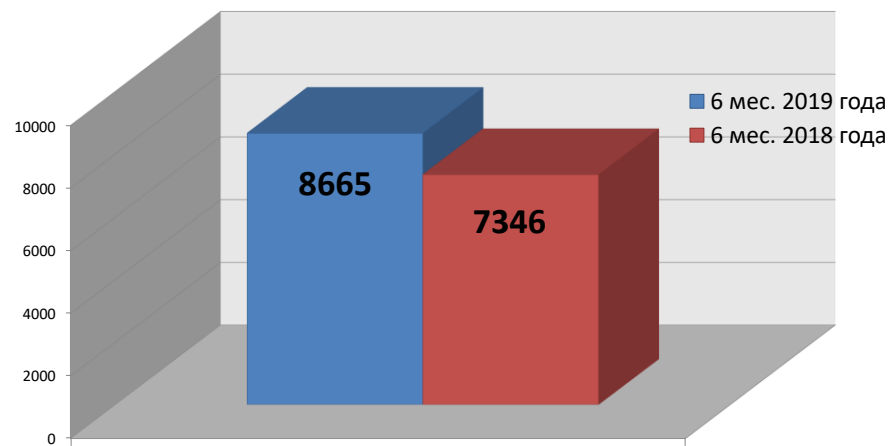
Республика Татарстан

*Тяжкие преступления*



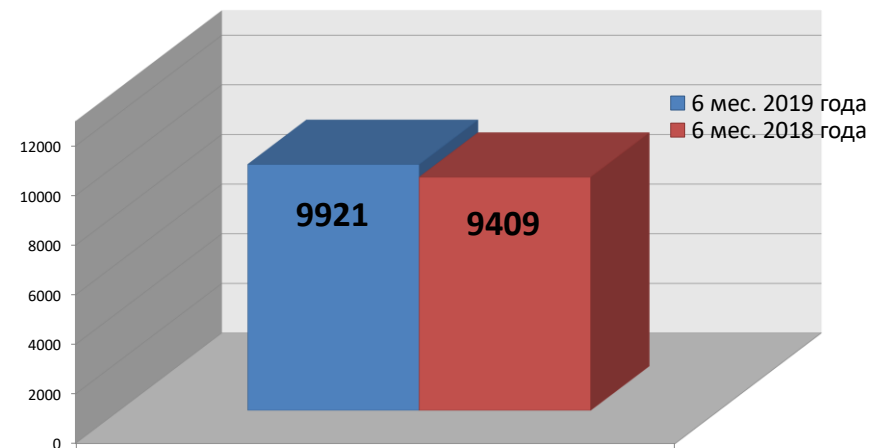
Республика Татарстан

*Преступления средней тяжести*



Республика Татарстан

*Преступления небольшой тяжести*

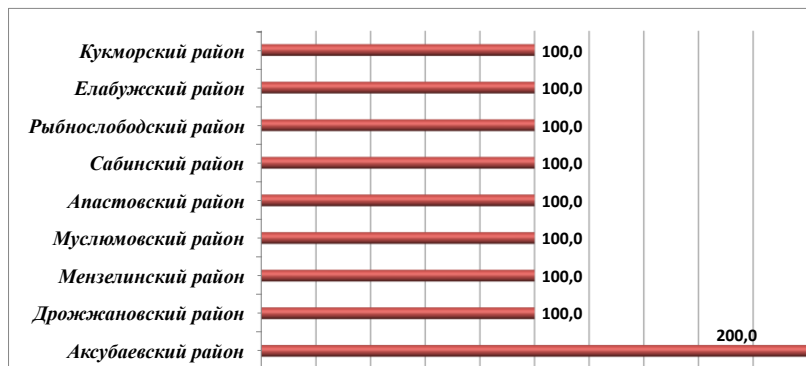


Республика Татарстан

**Зарегистрировано преступлений "Убийство и покушение на убийство"**  
**ст.ст. 30, 105, 106, 107 УК РФ**

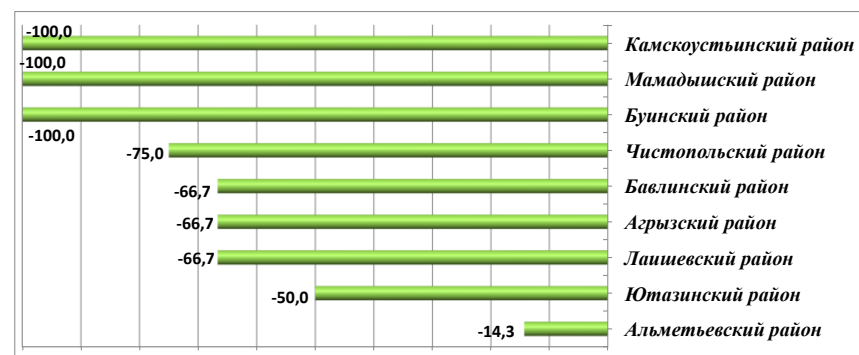
	6 мес. 2019 года	6 мес. 2018 года	%, +
<b>Республика Татарстан</b>	<b>120</b>	<b>133</b>	<b>-9,8</b>

Увеличение в %



Районы РТ	6 мес. 2019 года	6 мес. 2018 года	%, +
Аксубаевский район	3	1	200,0
Дрожжановский район	1	0	100,0
Мензелинский район	1	0	100,0
Муслимовский район	1	0	100,0
Апастовский район	2	0	100,0
Сабинский район	2	0	100,0
Рыбнослободский район	1	0	100,0
Елабужский район	4	2	100,0
Кукморский район	2	1	100,0

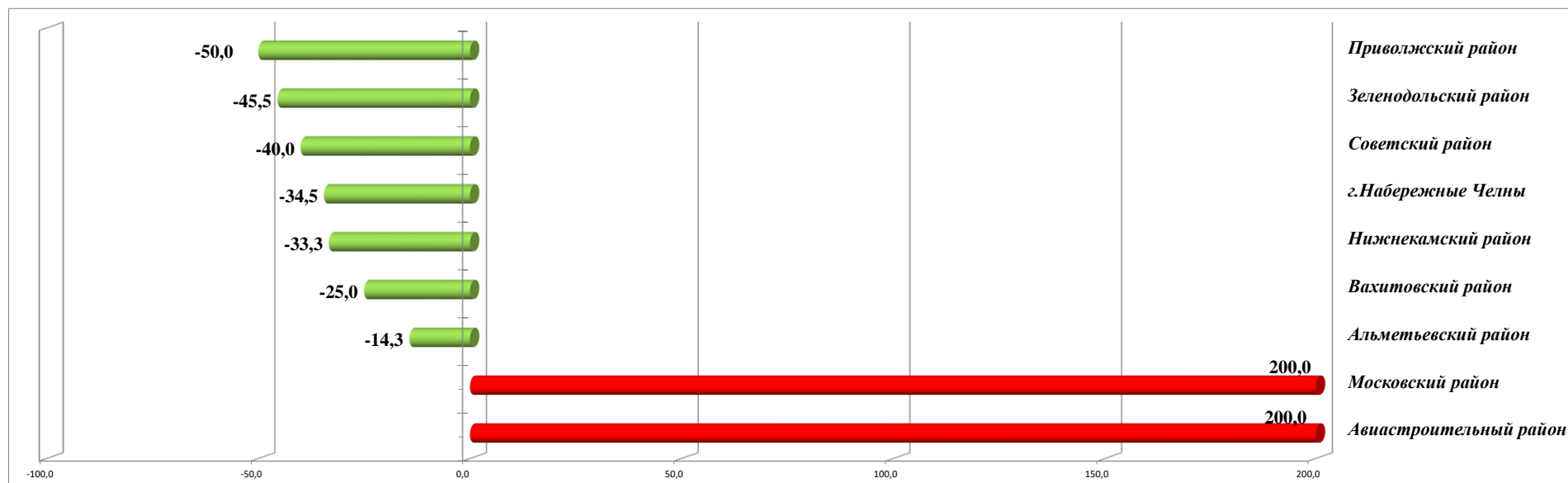
Снижение в %



	6 мес. 2019 года	6 мес. 2018 года	%, -
Альметьевский район	6	7	-14,3
Ютазинский район	2	4	-50,0
Лаишевский район	1	3	-66,7
Агрызский район	1	3	-66,7
Бавлинский район	1	3	-66,7
Чистопольский район	1	4	-75,0
Буинский район	0	1	-100,0
Мамадышский район	0	3	-100,0
Камскоустьинский район	0	1	-100,0

**Зарегистрировано преступлений "Убийство и покушение на убийство"**  
**ст.ст. 30, 105, 106, 107 УК РФ**

	6 мес. 2019 года	6 мес. 2018 года	%, -
<b>Республика Татарстан</b>	<b>120</b>	<b>133</b>	<b>-9,8</b>

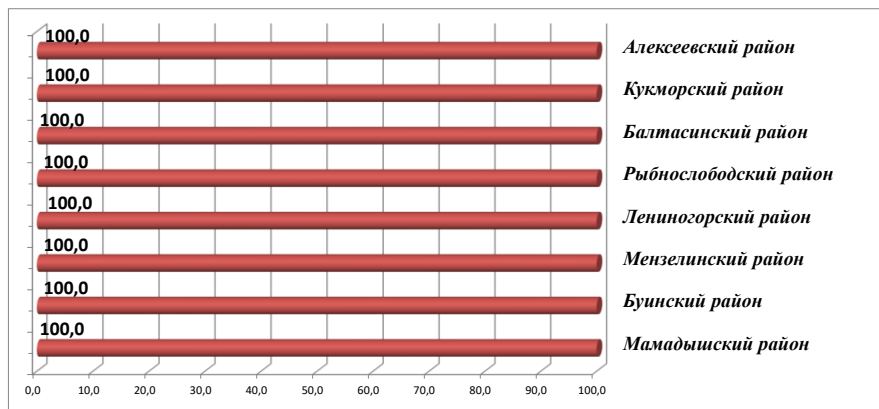


<i>Районы РТ</i>	<i>6 мес. 2019 года</i>	<i>6 мес. 2018 года</i>	<i>%, -</i>
<b>Авиастроительный район</b>	<b>6</b>	<b>2</b>	<b>200,0</b>
<b>Московский район</b>	<b>3</b>	<b>1</b>	<b>200,0</b>
<b>Альметьевский район</b>	<b>6</b>	<b>7</b>	<b>-14,3</b>
<b>Вахитовский район</b>	<b>3</b>	<b>4</b>	<b>-25,0</b>
<b>Нижнекамский район</b>	<b>2</b>	<b>3</b>	<b>-33,3</b>
<b>г.Набережные Челны</b>	<b>19</b>	<b>29</b>	<b>-34,5</b>
<b>Советский район</b>	<b>6</b>	<b>10</b>	<b>-40,0</b>
<b>Зеленодольский район</b>	<b>6</b>	<b>11</b>	<b>-45,5</b>
<b>Приволжский район</b>	<b>5</b>	<b>1</b>	<b>-50,0</b>

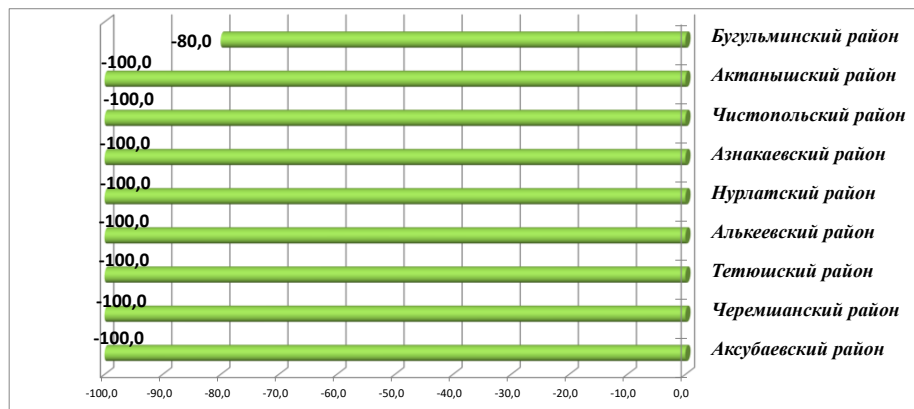
**Зарегистрировано преступлений "Умышленное причинение тяжкого вреда здоровью, повлекшего по неосторожности смерть потерпевшего" по ч. 4 ст. 111 УК РФ**

	6 мес. 2019 года	6 мес. 2018 года	%, +
<b>Республика Татарстан</b>	<b>38</b>	<b>35</b>	<b>8,6</b>

*Увеличение в %*



*Снижение в %*

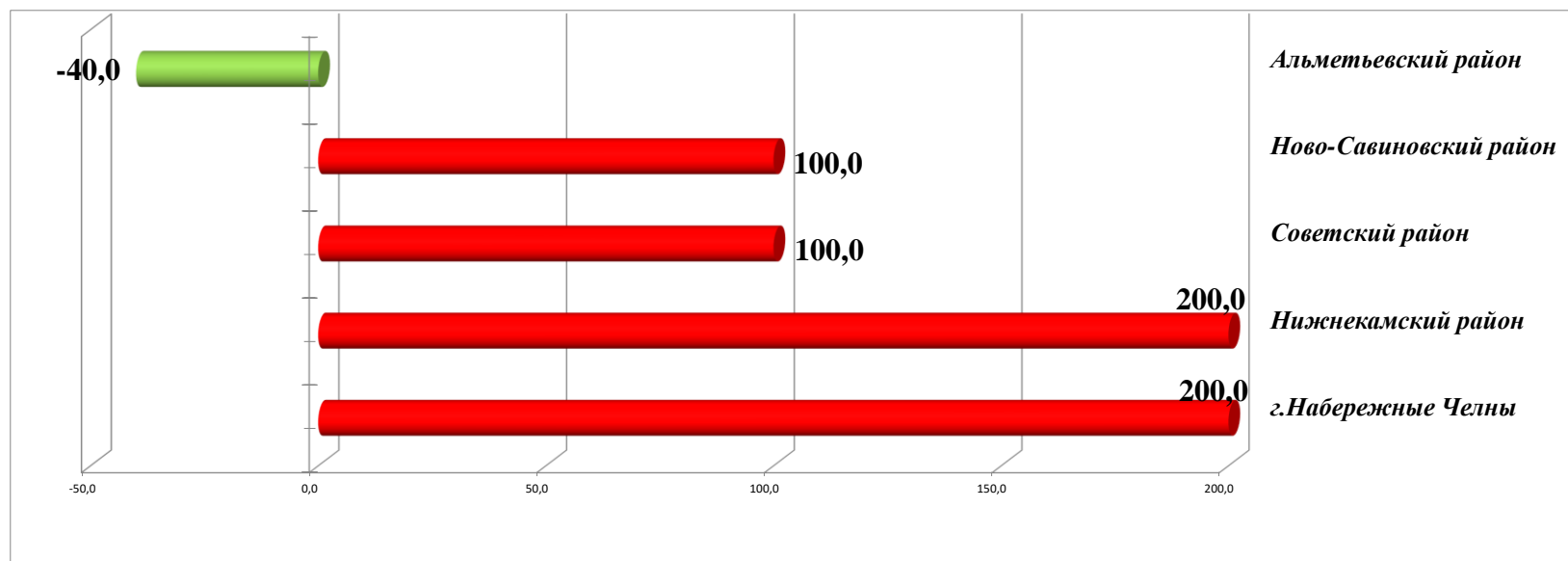


Районы РТ	6 мес. 2019 года	6 мес. 2018 года	%, +
Мамадышский район	1	0	100,0
Буинский район	1	0	100,0
Мензелинский район	1	0	100,0
Лениногорский район	1	0	100,0
Рыбнослободский район	1	0	100,0
Балтасинский район	1	0	100,0
Кукморский район	2	0	100,0
Алексеевский район	1	0	100,0

Районы РТ	6 мес. 2019 года	6 мес. 2018 года	%, -
Аксубаевский район	0	2	-100,0
Черемшанский район	0	1	-100,0
Тетюшский район	0	1	-100,0
Алькеевский район	0	1	-100,0
Нурлатский район	0	2	-100,0
Азнакаевский район	0	2	-100,0
Чистопольский район	0	1	-100,0
Актанышский район	0	1	-100,0
Бугульминский район	1	5	-80,0

**Зарегистрировано преступлений "Умышленное причинение тяжкого вреда здоровью, повлекшего по неосторожности смерть потерпевшего"  
по ч. 4 ст. 111 УК РФ**

	<i>6 мес. 2019 года</i>	<i>6 мес. 2018 года</i>	<i>%,-</i>
<b>Республика Татарстан</b>	<b>38</b>	<b>35</b>	<b>8,6</b>

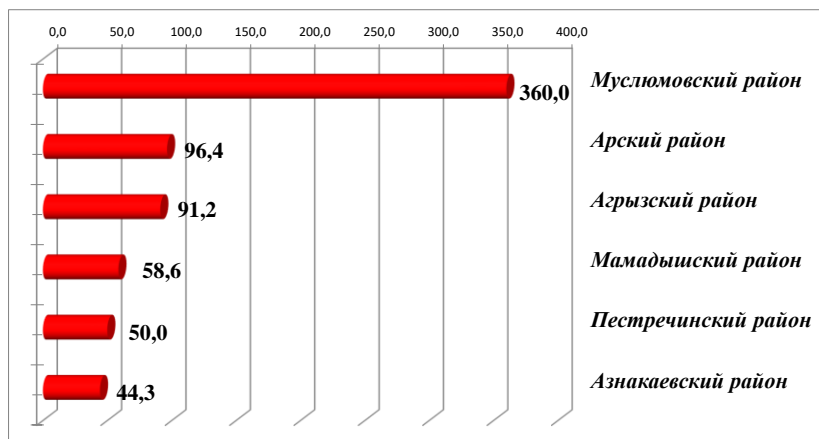


<i>Районы РТ</i>	<i>6 мес. 2019 года</i>	<i>6 мес. 2018 года</i>	<i>%,-</i>
<b>г.Набережные Челны</b>	<b>3</b>	<b>1</b>	<b>200,0</b>
<b>Нижнекамский район</b>	<b>3</b>	<b>1</b>	<b>200,0</b>
<b>Советский район</b>	<b>2</b>	<b>0</b>	<b>100,0</b>
<b>Ново-Савиновский район</b>	<b>2</b>	<b>0</b>	<b>100,0</b>
<b>Альметьевский район</b>	<b>3</b>	<b>5</b>	<b>-40,0</b>

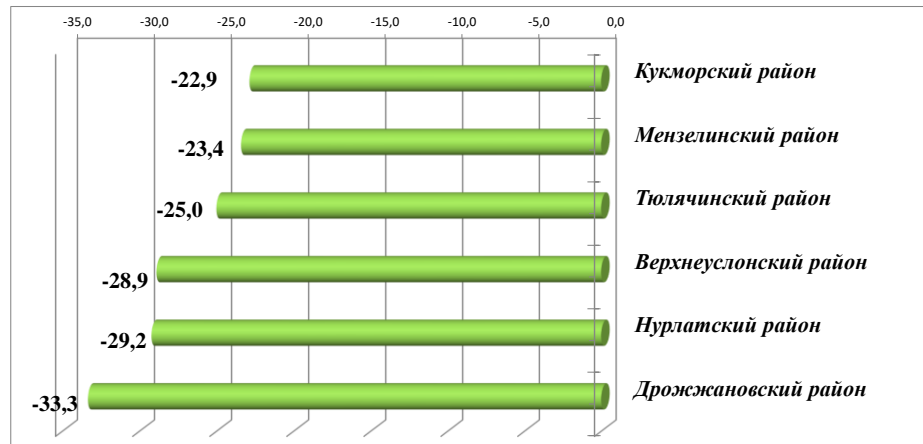
**Зарегистрировано преступлений "Хищение чужого имущества, совершенное путем кражи" по ст. 158 УК РФ**

	6 мес. 2019 года	6 мес. 2018 года	%, +
<b>Республика Татарстан</b>	<b>9420</b>	<b>7141</b>	<b>31,9</b>

**Увеличение в %**



**Снижение в %**



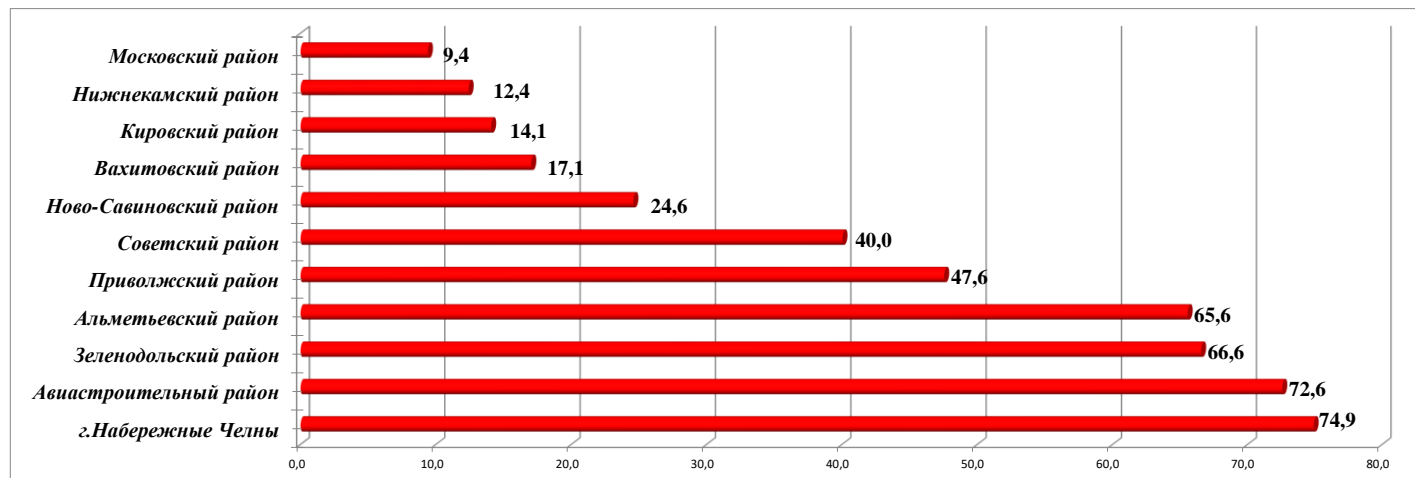
Районы РТ	6 мес. 2019 года	6 мес. 2018 года	%, +
Муслюмовский район	23	5	360,0
Арский район	55	28	96,4
Агрызский район	65	34	91,2
Мамадышский район	46	29	58,6
Пестречинский район	51	34	50,0
Азнакаевский район	127	88	44,3

Районы РТ	6 мес. 2019 года	6 мес. 2018 года	%, -
Кукморский район	27	35	-22,9
Мензелинский район	36	47	-23,4
Тюлячинский район	9	12	-25,0
Верхнеуслонский район	32	45	-28,9
Нурлатский район	63	89	-29,2
Дрожжановский район	4	6	-33,3



**Зарегистрировано преступлений "Хищение чужого имущества, совершенное путем кражи" по ст. 158 УК РФ**

	6 мес. 2019 года	6 мес. 2018 года	%,-
<b>Республика Татарстан</b>	<b>9420</b>	<b>7141</b>	<b>31,9</b>



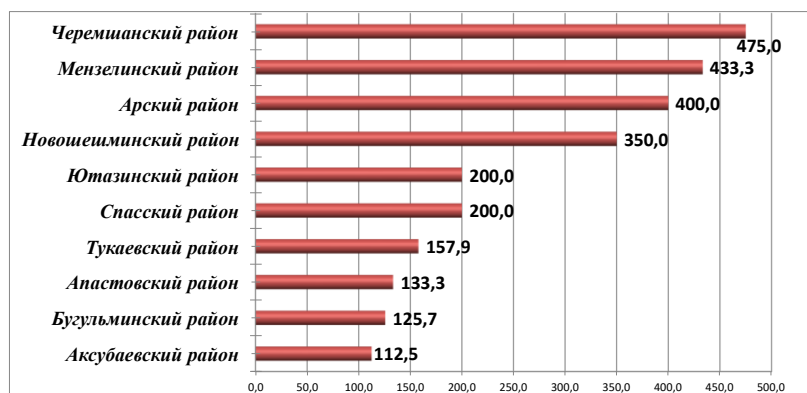
Районы РТ	6 мес. 2019 года	6 мес. 2018 года	%,-
г.Набережные Челны	1499	857	74,9
Авиастроительный район	428	248	72,6
Зеленодольский район	478	287	66,6
Альметьевский район	346	209	65,6
Приволжский район	785	532	47,6
Советский район	1329	949	40,0
Ново-Савиновский район	689	553	24,6
Вахитовский район	659	563	17,1
Кировский район	405	355	14,1
Нижнекамский район	534	475	12,4
Московский район	372	340	9,4

**Зарегистрировано преступлений "Хищение чужого имущества, совершенное путем мошенничества"**

**по ст.ст. 159-159.6 УК РФ**

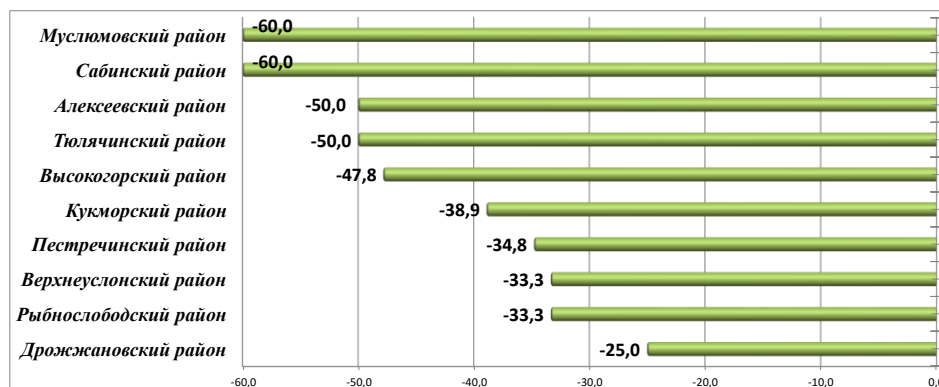
	6 мес. 2019 года	6 мес. 2018 года	%, +
<b>Республика Татарстан</b>	<b>3502</b>	<b>2886</b>	<b>21,3</b>

**Увеличение в %**



Районы РТ	6 мес. 2019 года	6 мес. 2018 года	%, +
Черемшанский район	23	4	475,0
Мензелинский район	16	3	433,3
Арский район	40	8	400,0
Новошешминский район	9	2	350,0
Ютазинский район	12	4	200,0
Спасский район	6	2	200,0
Тукаевский район	49	19	157,9
Апастовский район	14	6	133,3
Бугульминский район	79	35	125,7
Аксубаевский район	17	8	112,5

**Снижение в %**

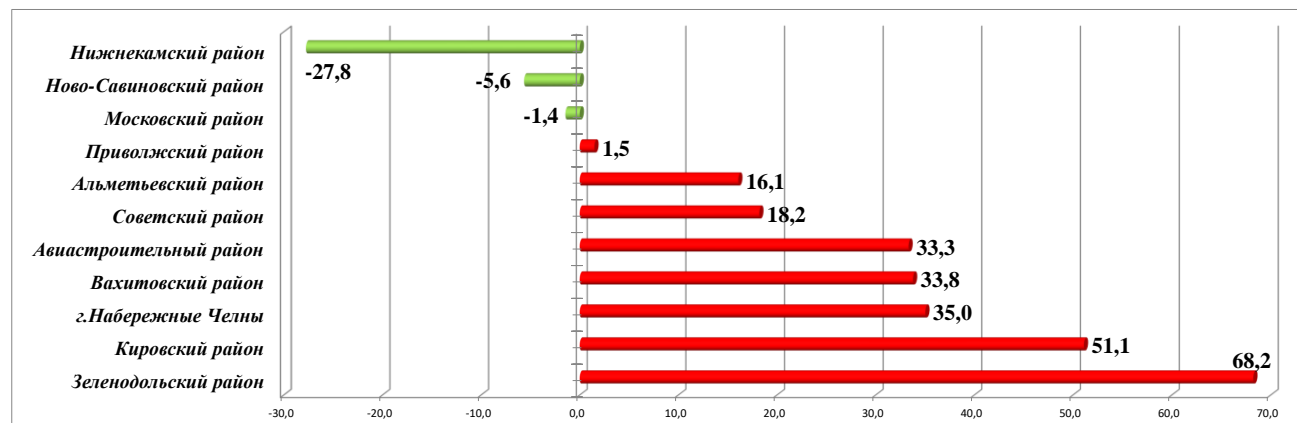


Районы РТ	6 мес. 2019 года	6 мес. 2018 года	%, -
Муслюмовский район	2	5	-60,0
Сабинский район	4	10	-60,0
Алексеевский район	1	2	-50,0
Тюлячинский район	4	8	-50,0
Высокогорский район	12	23	-47,8
Кукморский район	11	18	-38,9
Пестречинский район	15	23	-34,8
Верхнеуслонский район	6	9	-33,3
Рыбнослободский район	4	6	-33,3
Дрожжановский район	3	4	-25,0

*Зарегистрировано преступлений "Хищение чужого имущества, совершенное путем мошенничества"*

*по ст.ст. 159-159.6 УК РФ*

	6 мес. 2019 года	6 мес. 2018 года	%, -
<b>Республика Татарстан</b>	<b>3502</b>	<b>2886</b>	<b>21,3</b>

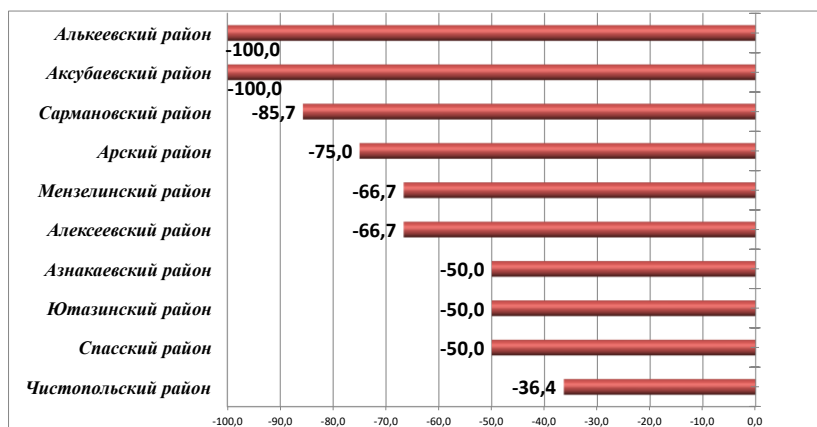


Районы РТ	6 мес. 2019 года	6 мес. 2018 года	%, -
Зеленодольский район	143	85	68,2
Кировский район	136	90	51,1
г.Набережные Челны	501	371	35,0
Вахитовский район	392	293	33,8
Авиастроительный район	128	96	33,3
Советский район	448	379	18,2
Альметьевский район	130	112	16,1
Приволжский район	341	336	1,5
Московский район	136	138	-1,4
Ново-Савиновский район	251	266	-5,6
Нижнекамский район	151	209	-27,8

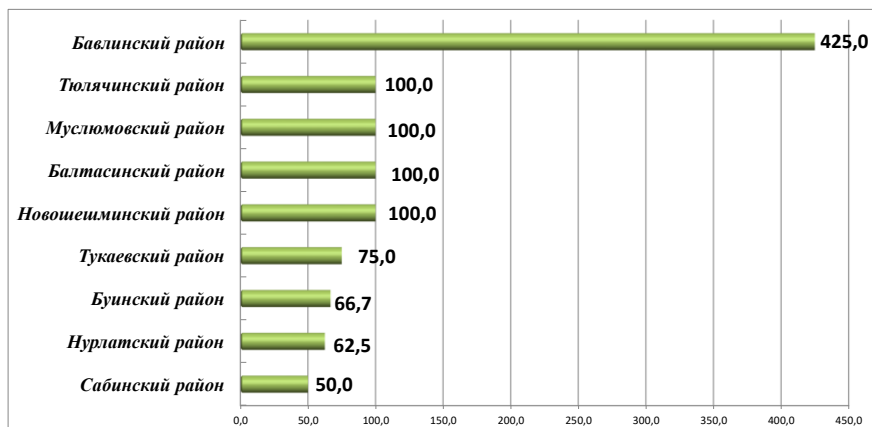
**Зарегистрировано преступлений, связанных с незаконным оборотом наркотических средств, психотропных веществ или их аналогов, сильнодействующих веществ**

	6 мес. 2019 года	6 мес. 2018 года	%, +
<b>Республика Татарстан</b>	<b>2035</b>	<b>1815</b>	<b>12,1</b>

Увеличение в %



Снижение в %

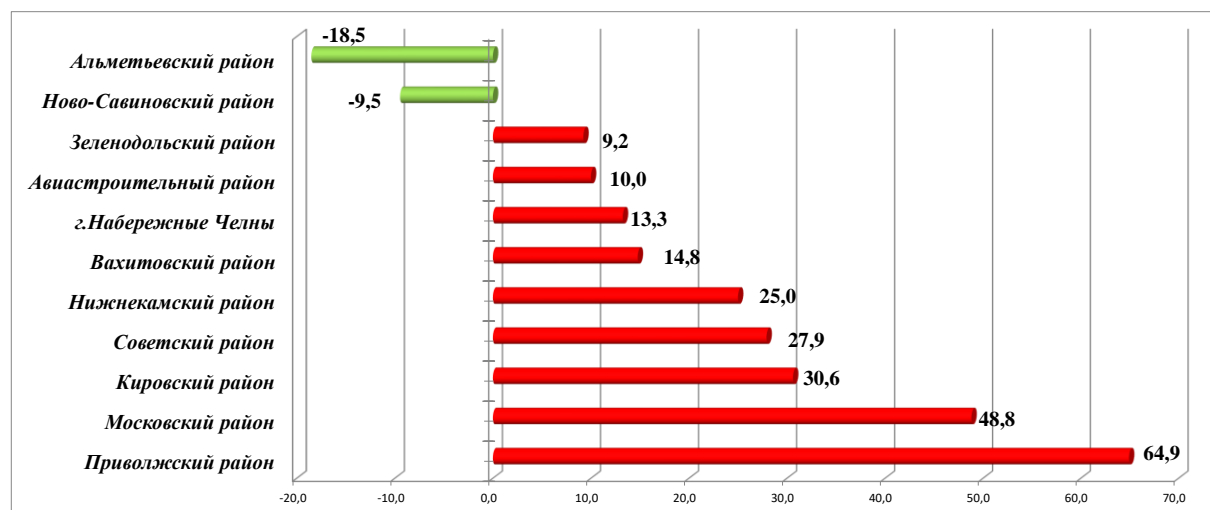


Районы РТ	6 мес. 2019 года	6 мес. 2018 года	%, +
Алькеевский район	0	2	-100,0
Аксубаевский район	0	1	-100,0
Сармановский район	1	7	-85,7
Арский район	1	4	-75,0
Мензелинский район	1	3	-66,7
Алексеевский район	1	3	-66,7
Азнакаевский район	11	22	-50,0
Ютазинский район	3	6	-50,0
Спасский район	2	4	-50,0
Чистопольский район	28	44	-36,4

Районы РТ	6 мес. 2019 года	6 мес. 2018 года	%, -
Бавлинский район	21	4	425,0
Тюлячинский район	1	0	100,0
Муслюмовский район	1	0	100,0
Балтасинский район	1	0	100,0
Новошешминский район	2	1	100,0
Тукаевский район	7	4	75,0
Буинский район	10	6	66,7
Нурлатский район	13	8	62,5
Сабинский район	3	2	50,0

**Зарегистрировано преступлений, связанных с незаконным оборотом наркотических средств, психотропных веществ или их аналогов, сильнодействующих веществ**

	6 мес. 2019 года	6 мес. 2018 года	%, -
<b>Республика Татарстан</b>	<b>2035</b>	<b>1815</b>	<b>12,1</b>



Районы РТ	6 мес. 2019 года	6 мес. 2018 года	%, -
Приволжский район	221	134	64,9
Московский район	125	84	48,8
Кировский район	128	98	30,6
Советский район	275	215	27,9
Нижнекамский район	165	132	25,0
Вахитовский район	101	88	14,8
г.Набережные Челны	282	249	13,3
Авиастроительный район	55	50	10,0
Зеленодольский район	71	65	9,2
Ново-Савиновский район	153	169	-9,5
Альметьевский район	110	135	-18,5

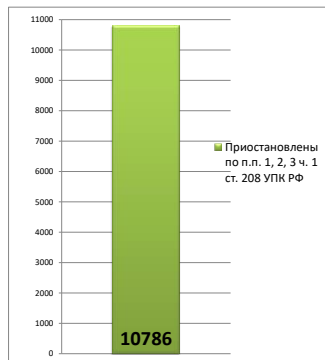
### Результаты расследования преступлений

6 мес. 2019 года

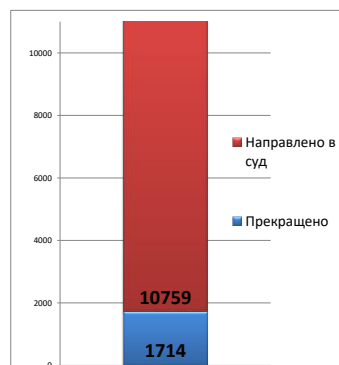


Доля приостановленных

48,6%

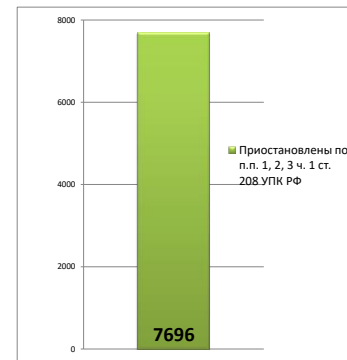


6 мес. 2018 года



Доля приостановленных

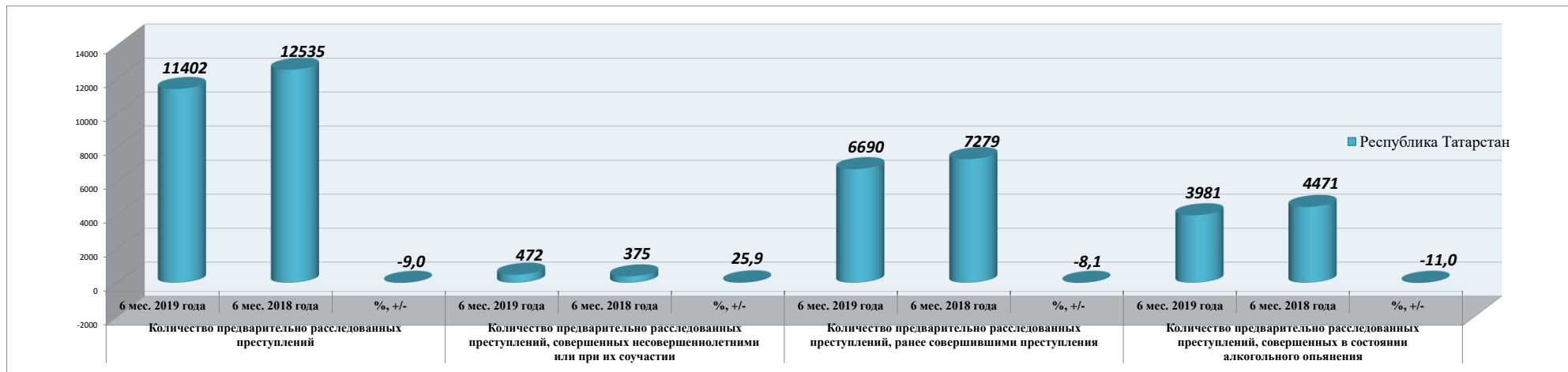
38,0%



	Расследовано		Направлено в суд		Прекращено		Приостановлены по п.п. 1, 2, 3 ч. 1 ст. 208 УПК РФ		Доля приостановленных в %	
	6 мес. 2019 года	6 мес. 2018 года	6 мес. 2019 года	6 мес. 2018 года	6 мес. 2019 года	6 мес. 2018 года	6 мес. 2019 года	6 мес. 2018 года	6 мес. 2019 года	6 мес. 2018 года
Республика Татарстан	11402	12535	9602	10759	1701	1714	10786	7696	48,6	38,0

	Расследовано		Приостановлены по п.п. 1, 2, 3 ч. 1 ст. 208 УПК РФ		Доля приостановленных в %	
	6 мес. 2019 года	6 мес. 2018 года	6 мес. 2019 года	6 мес. 2018 года	6 мес. 2019 года	6 мес. 2018 года
Лениногорский район	248	252	103	53	29,3	17,4
Пестречинский район	111	198	43	23	27,9	10,4
Бавлинский район	117	119	43	36	26,9	23,2
Алексеевский район	71	85	25	12	26,0	12,4
Менделевский район	124	132	43	26	25,7	16,5
Камскоустьинский район	41	61	12	6	22,6	9,0
Нурлатский район	171	158	48	61	21,9	27,9
Агрызский район	126	138	35	18	21,7	11,5
Аксубаевский район	78	125	21	16	21,2	11,3
Рыбнослободский район	53	55	11	9	17,2	14,1
Ютазинский район	80	100	16	8	16,7	7,4
Алькеевский район	31	41	6	5	16,2	10,9
Мензелинский район	115	70	22	28	16,1	28,6
Тукаевский район	192	218	33	25	14,7	10,3
Кукморский район	107	136	17	13	13,7	8,7
Балтасинский район	52	88	7	5	11,9	5,4
Атнинский район	26	26	3	1	10,3	3,7
Сармановский район	198	116	16	5	7,5	4,1

### Социально-криминалистическая характеристика преступлений



	Количество предварительно расследованных преступлений			Количество предварительно расследованных преступлений, совершенных несовершеннолетними или при их соучастии			Количество предварительно расследованных преступлений, ранее совершившими преступления			Количество предварительно расследованных преступлений, совершенных в состоянии алкогольного опьянения		
	6 мес. 2019 года	6 мес. 2018 года	%, +/-	6 мес. 2019 года	6 мес. 2018 года	%, +/-	6 мес. 2019 года	6 мес. 2018 года	%, +/-	6 мес. 2019 года	6 мес. 2018 года	%, +/-
Республика Татарстан	11402	12535	-9,0	472	375	25,9	6690	7279	-8,1	3981	4471	-11,0

Районы РТ	Количество предварительно расследованных преступлений, совершенных несовершеннолетними или при их соучастии		
	Расследовано всего	и/летние	доля в %
Зеленодольский район	540	45	8,3
Мамадышский район	101	7	6,9
Занский район	183	11	6,0
Кировский район	360	20	5,6
г.Набережные Челны	1518	61	4,0
Атнинский район	26	1	3,8
Рыбнослободский район	53	2	3,8
Лаишевский район	128	4	3,1
Елабужский район	322	8	2,5
Черемшанский район	57	0	0,0
Республика Татарстан	11402	472	4,1

Районы РТ	Количество предварительно расследованных преступлений, ранее совершившими преступления		
	Расследовано всего	Ранее совершившие	доля в %
Апастовский район	45	36	80,0
Тетюшский район	75	52	69,3
Спасский район	46	34	73,9
Агрызский район	126	80	63,5
Мензелинский район	115	72	62,6
Кайбицкий район	53	33	62,3
Актанышский район	96	57	59,4
Елабужский район	322	184	57,1
Аксубаевский район	78	44	56,4
Бунский район	116	58	50,0
Республика Татарстан	11402	6690	58,7

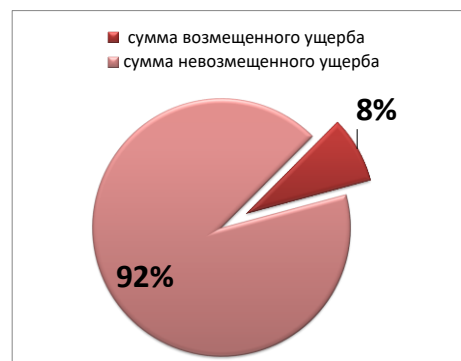
Районы РТ	Количество предварительно расследованных преступлений, совершенных в состоянии алкогольного опьянения		
	Расследовано	Алко. опьянение	доля в %
Рыбнослободский район	53	28	52,8
Азнакаевский район	232	104	44,8
Алексеевский район	71	30	42,3
Мензелинский район	115	48	41,7
Арский район	113	41	36,3
Кировский район	360	108	30,0
Атнинский район	26	7	26,9
Ново-Савиновский район	500	126	25,2
Советский район	894	211	23,6
Вахитовский район	429	84	19,6
Республика Татарстан	11402	3981	34,9

## *Размер причиненного материального ущерба (в тыс. рублей)*

6 мес. 2018 года



6 мес. 2019 года



6 мес. 2018 года

причиненный ущерб по окончанным уголовным делам	причиненный ущерб по материалам об отказе в ВУД по нерабилитирующим основаниям	причиненный ущерб по приостановленным уголовным делам	общая сумма причиненного ущерба
2 512 145	11 298	948 419	3 471 862
добровольно погашен материальный ущерб	изъято имущества, денег, ценностей на сумму	общая сумма возмещенного ущерба	доля возмещенного ущерба в %
766 977	131 945	898 922	25,9

общая сумма причиненного ущерба	сумма возмещенного ущерба	сумма невозмещенного ущерба
3 471 862	898 922	2 572 940

6 мес. 2019 года

причиненный ущерб по окончанным уголовным делам	причиненный ущерб по материалам об отказе в ВУД по нерабилитирующим основаниям	причиненный ущерб по приостановленным уголовным делам	общая сумма причиненного ущерба
4 683 530	430 053	1 291 305	6 404 888
добровольно погашен материальный ущерб	изъято имущества, денег, ценностей на сумму	общая сумма возмещенного ущерба	доля возмещенного ущерба в %
437 498	96 686	534 184	8,3

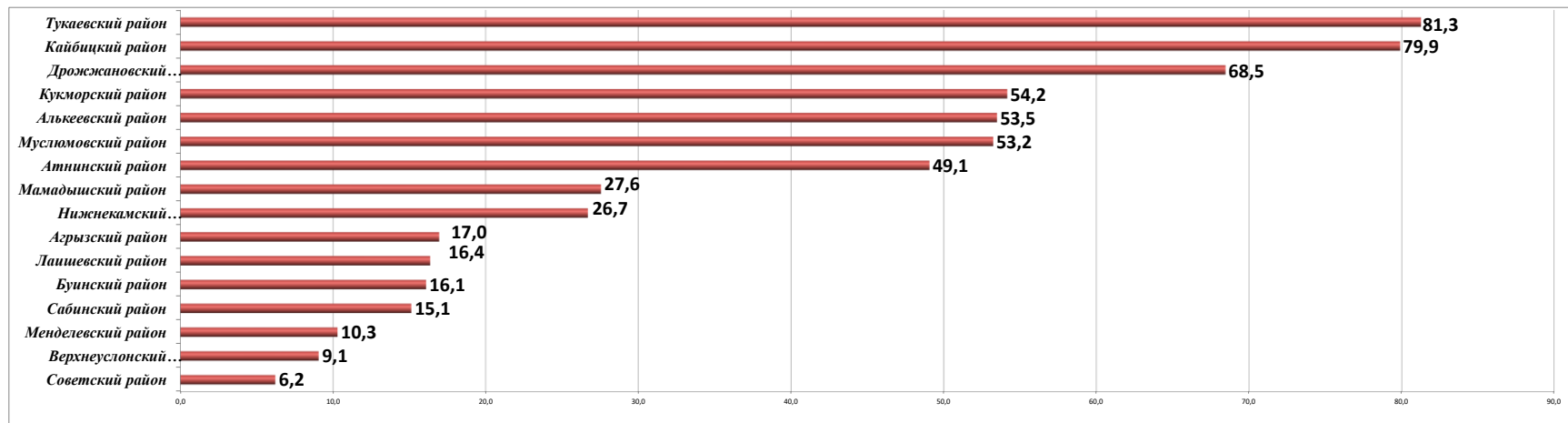
общая сумма причиненного ущерба	сумма возмещенного ущерба	сумма невозмещенного ущерба
6 404 888	534 184	5 870 704

**Примечание: в погашенный ущерб включены суммы добровольно возмещенного ущерба и стоимость изъятого имущества (стоимость арестованного имущества не учитывается)**



Доля возмещенного ущерба в %

	Всего причинен ущерб (в тыс. руб)	Всего возмещено (в тыс. руб)	Доля возмещенного ущерба в %
Республика Татарстан	6 404 888	534 184	8,3



Район	Всего причинен ущерб (в тыс. руб)	Всего возмещено (в тыс. руб)	Доля возмещенного ущерба в %
Тукаевский район	16 849	13 692	81,3
Кайбицкий район	761	608	79,9
Дрожжановский район	707	484	68,5
Кукморский район	4 483	2 428	54,2
Алькеевский район	473	253	53,5
Муслимовский район	571	304	53,2
Атнинский район	805	395	49,1
Мамадышский район	1 822	502	27,6
Нижнекамский район	97 913	26 133	26,7
Агрызский район	2 578	437	17,0
Ланшевский район	21 461	3 512	16,4
Бунинский район	3 436	553	16,1
Сабинский район	2 380	360	15,1
Менделеевский район	2 342	241	10,3
Верхнеуслонский район	14 569	1 319	9,1
Советский район	130 612	8 119	6,2

Примечание: в погашенный ущерб включены суммы добровольно возмещенного ущерба и стоимость изъятого имущества (стоимость арестованного имущества не учитывается)

## Содержание

### *Сведения о состоянии преступности в Республике Татарстан*

1. Зарегистрировано преступлений	1-2
2. Структура и динамика преступлений	3
3. Зарегистрировано преступлений "Убийство и покушение на убийство" ст.ст. 30, 105, 106, 107 УК РФ	4-5
4. Зарегистрировано преступлений "Умышленное причинение тяжкого вреда здоровью, повлекшего по неосторожности смерть потерпевшего" по ч. 4 ст. 111 УК РФ	6-7
4. Зарегистрировано преступлений "Хищение чужого имущества, совершенное путем кражи" ст. 158 УК РФ	8-9
5. Зарегистрировано преступлений "Хищение чужого имущества, совершенное путем мошенничества" ст.ст. 159 - 159.6 УК РФ	10-11
6. Зарегистрировано преступлений, связанных с незаконным оборотом наркотических средств, психотропных веществ или их аналогов, сильнодействующих веществ	12-13
7. Результаты расследования преступлений	14
8. Социально-криминалистическая характеристика преступлений	15
9. Размер причиненного материального ущерба (в тыс.руб.)	16
10. Доля возмещенного ущерба в %	17