

ПРОКУРАТУРА РЕСПУБЛИКИ ТАТАРСТАН

Управление правовой статистики



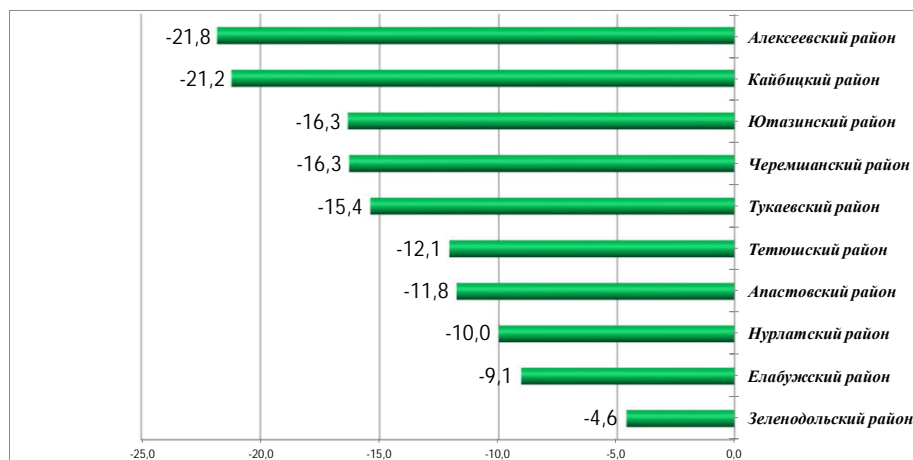
СОСТОЯНИЕ
ПРЕСТУПНОСТИ
В РЕСПУБЛИКЕ ТАТАРСТАН
ЗА ЯНВАРЬ-МАРТ 2020 ГОДА

КАЗАНЬ

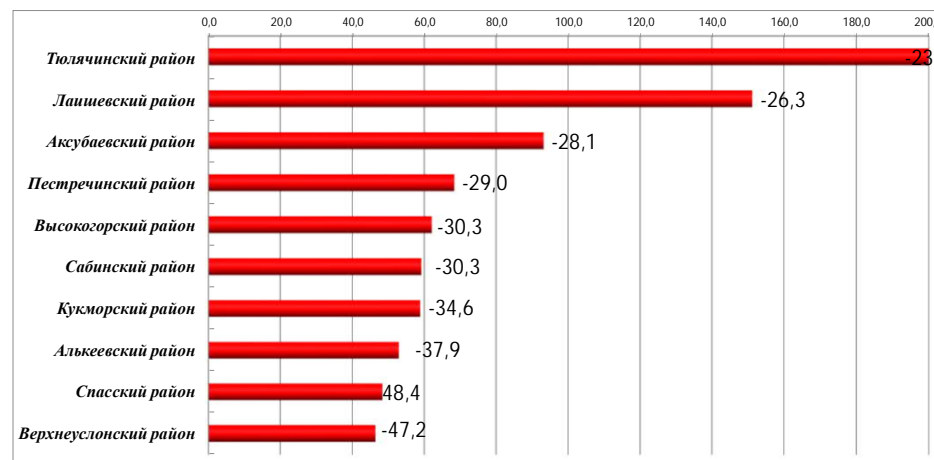
Зарегистрировано преступлений

	январь-март 2020 года	январь-март 2019 года	%, +
Республика Татарстан	13992	11784	18,74

Снижение в %



Увеличение в %

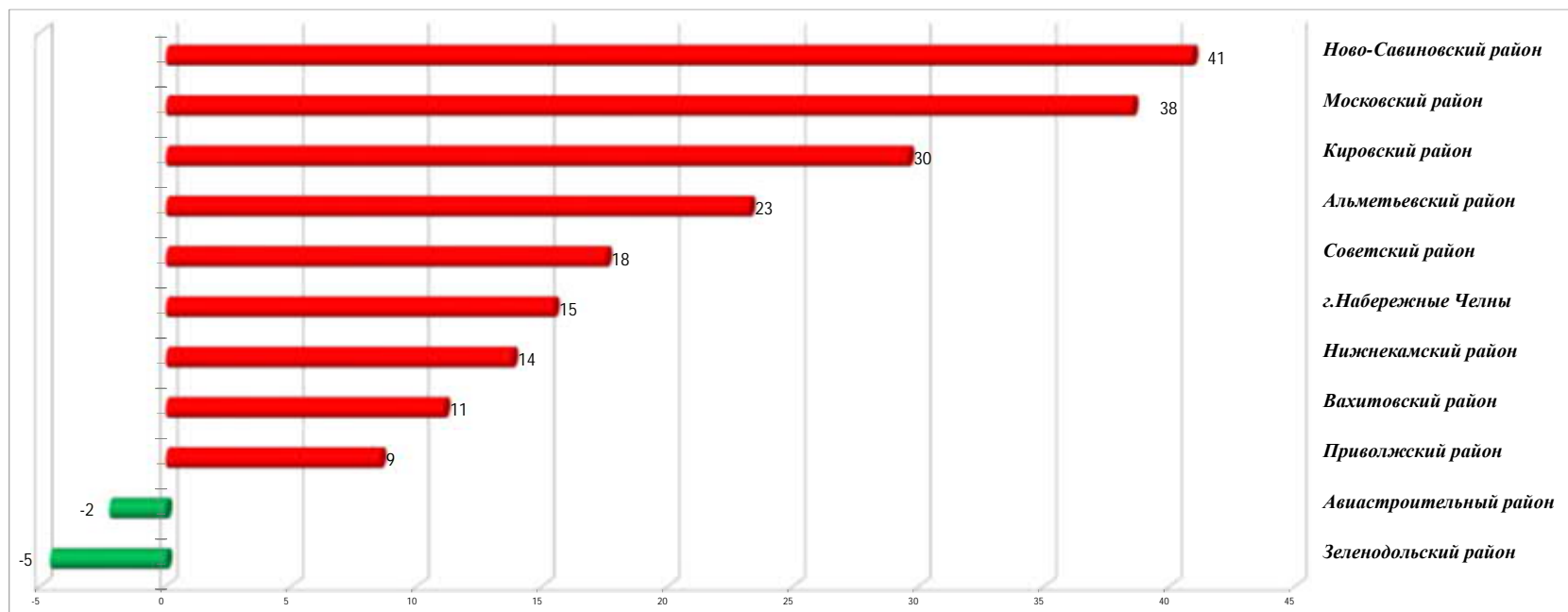


Районы РТ	январь-март 2020 года	январь-март 2019 года	%, +
Алексеевский район	43	55	-21,8
Кайбицкий район	26	33	-21,2
Ютазинский район	41	49	-16,3
Черемшанский район	36	43	-16,3
Тукаевский район	99	117	-15,4
Тетюшский район	51	58	-12,1
Апастовский район	30	34	-11,8
Нурлатский район	117	130	-10,0
Елабужский район	231	254	-9,1
Зеленодольский район	599	628	-4,6

Районы РТ	январь-март 2020 года	январь-март 2019 года	%, -
Верхнеуслонский район	123	84	46,4
Спасский район	46	31	48,4
Алькеевский район	26	17	52,9
Кукморский район	116	73	58,9
Сабинский район	78	49	59,2
Высокогорский район	107	66	62,1
Пестречинский район	133	79	68,4
Аксубаевский район	85	44	93,2
Лаишевский район	309	123	151,2
Тюлячинский район	36	12	200,0

Зарегистрировано преступлений

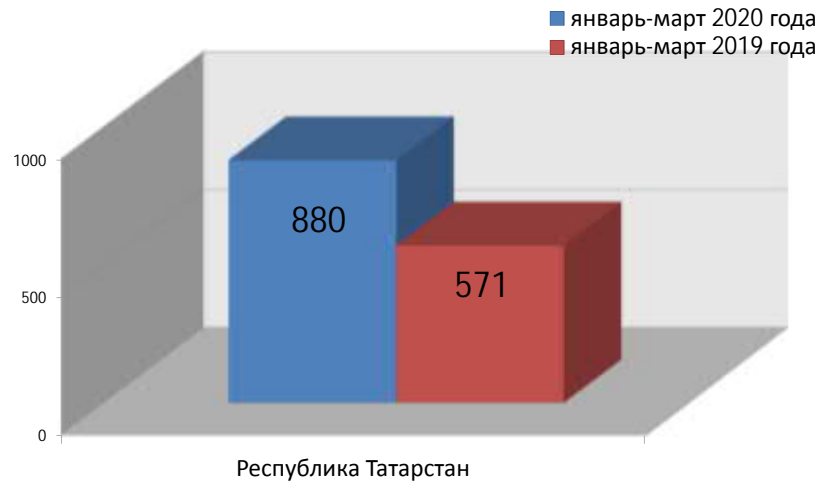
	январь-март 2020 года	январь-март 2019 года	%, -
Республика Татарстан	13992	11784	18,7



Районы РТ	январь-март 2020 года	январь-март 2019 года	%, -
Ново-Савиновский район	927	658	41
Московский район	590	426	38
Кировский район	574	443	30
Альметьевский район	578	469	23
Советский район	1616	1375	18
г.Набережные Челны	1944	1684	15
Нижнекамский район	718	631	14
Вахитовский район	892	803	11
Приволжский район	1094	1008	9
Авиастроительный район	477	488	-2
Зеленодольский район	599	628	-5

Структура и динамика преступлений

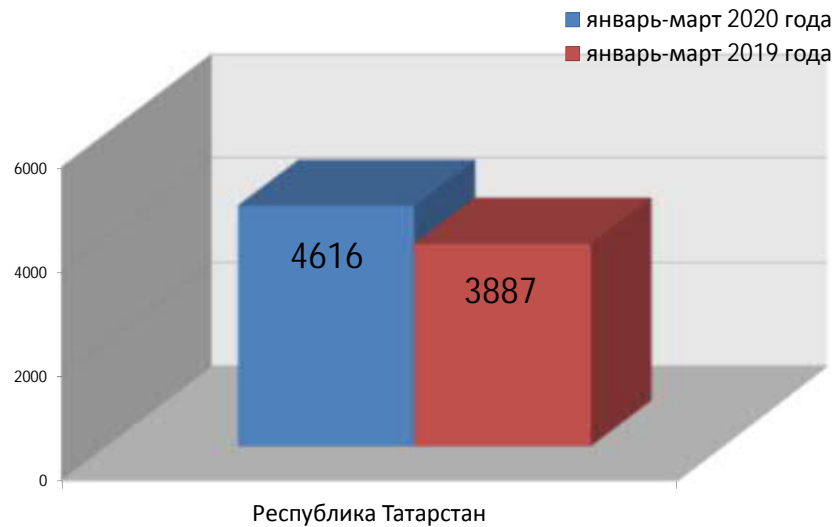
Особо тяжкие преступления



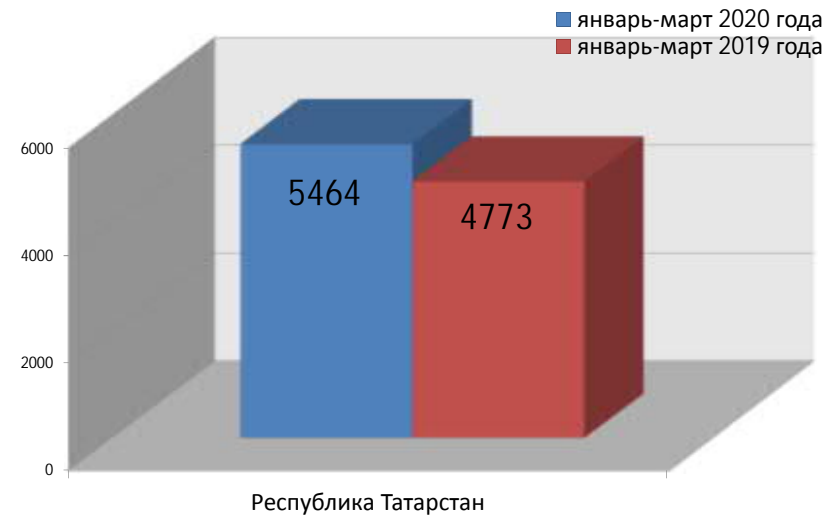
Тяжкие преступления



Преступления средней тяжести



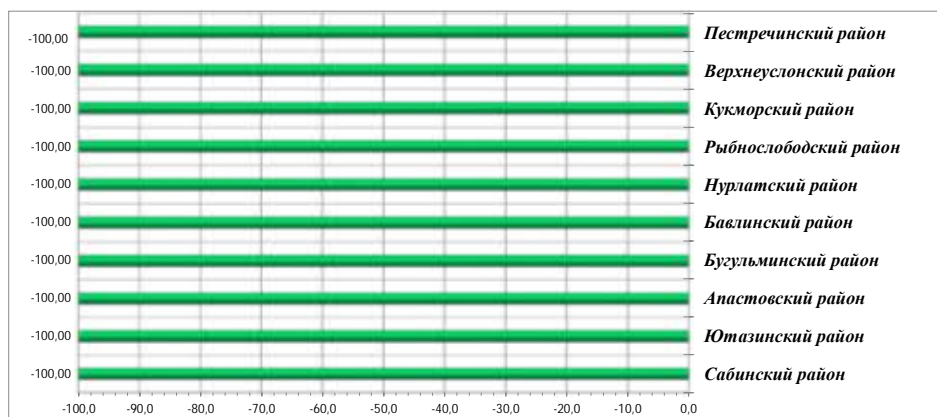
Преступления небольшой тяжести



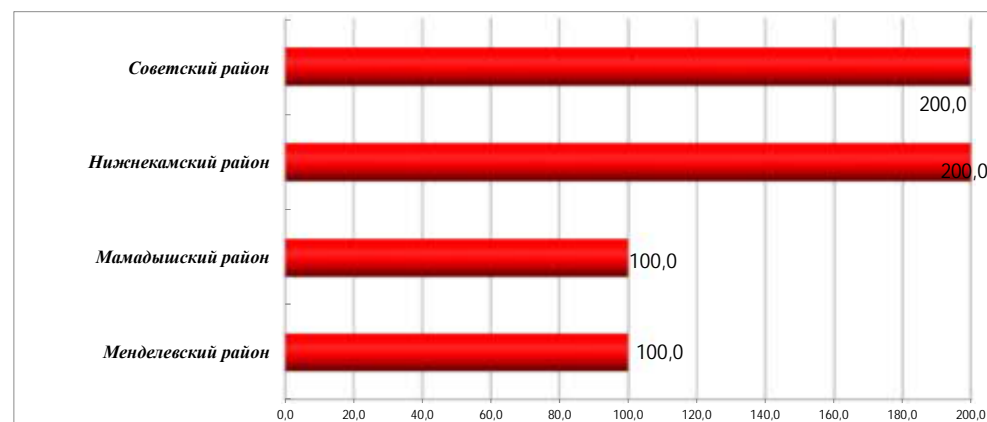
**Зарегистрировано преступлений "Убийство и покушение на убийство"
ст.ст. 30, 105, 106, 107 УК РФ**

	январь-март 2020 года	январь-март 2019 года	%, +
Республика Татарстан	61	67	-9,0

Снижение в %



Увеличение в %

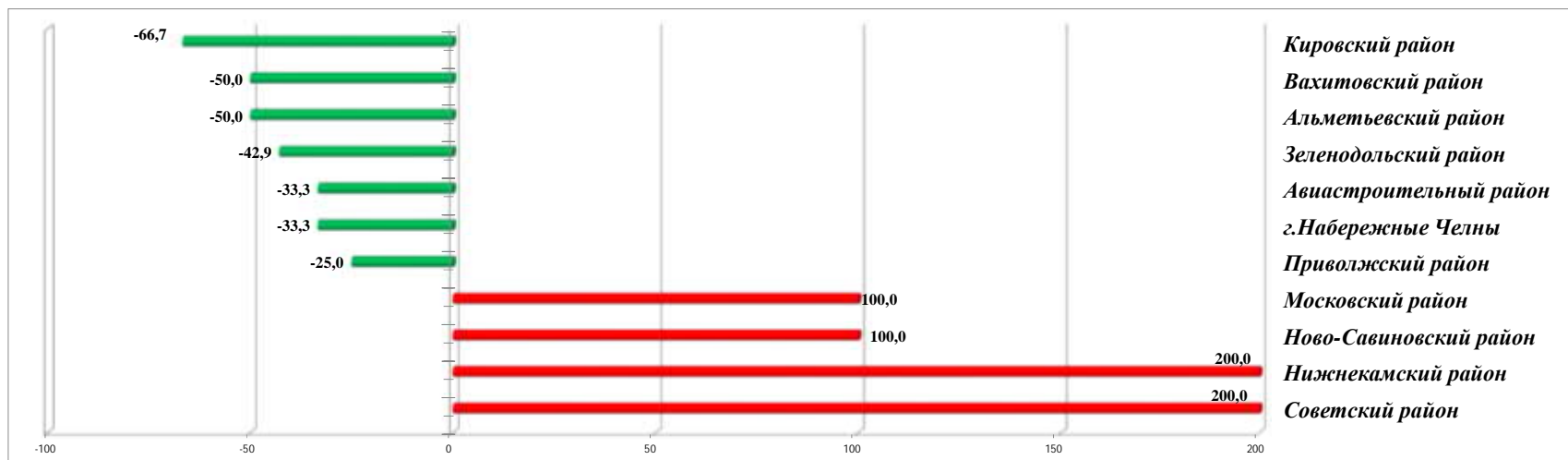


Районы РТ	январь-март 2020 года	январь-март 2019 года	%, +
Пестречинский район	0	3	-100,0
Верхнеуслонский район	0	1	-100,0
Кукморский район	0	2	-100,0
Рыбнослободский район	0	1	-100,0
Нурлатский район	0	1	-100,0
Бавлинский район	0	1	-100,0
Бугульминский район	0	6	-100,0
Апастовский район	0	1	-100,0
Ютазинский район	0	1	-100,0
Сабинский район	0	2	-100,0

Районы РТ	январь-март 2020 года	январь-март 2019 года	%, -
Советский район	6	2	200,0
Нижнекамский район	6	2	200,0
Мамадышский район	1	0	100,0
Менделеевский район	1	0	100,0

Зарегистрировано преступлений "Убийство и покушение на убийство"
ст.ст. 30, 105, 106, 107 УК РФ

	январь-март 2020 года	январь-март 2019 года	%, -
Республика Татарстан	61	67	-9,0

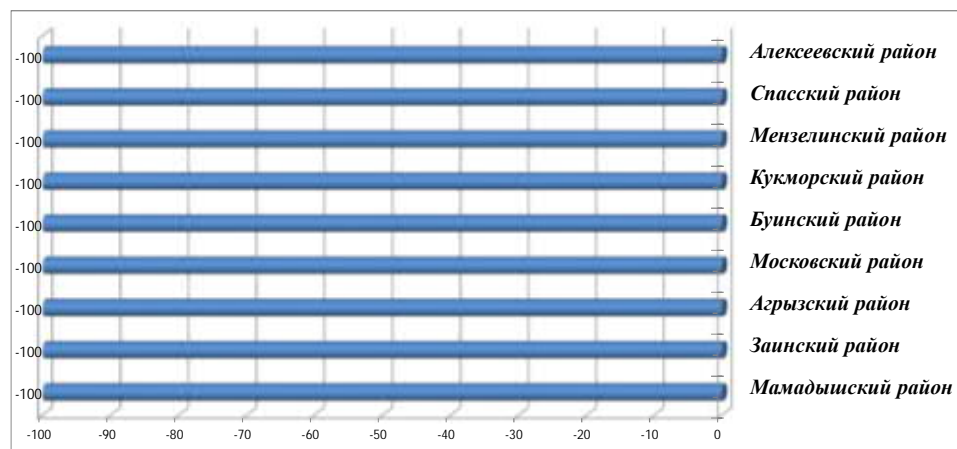


<i>Районы РТ</i>	<i>январь-март 2020 года</i>	<i>январь-март 2019 года</i>	<i>%, -</i>
Советский район	6	2	200,0
Нижнекамский район	6	2	200,0
Ново-Савиновский район	2	0	100,0
Московский район	2	0	100,0
Приволжский район	3	4	-25,0
г.Набережные Челны	4	6	-33,3
Авиастроительный район	2	3	-33,3
Зеленодольский район	4	7	-42,9
Альметьевский район	1	2	-50,0
Вахитовский район	1	2	-50,0
Кировский район	1	3	-66,7

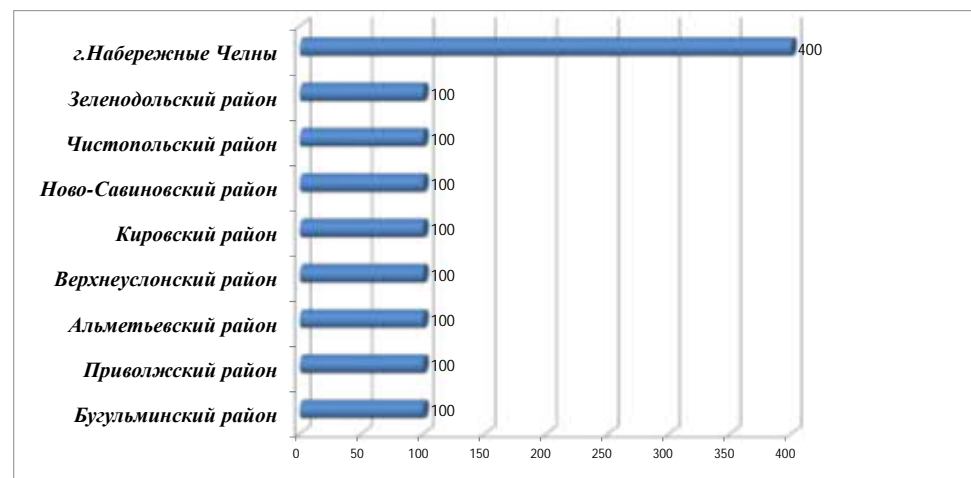
Зарегистрировано преступлений "Умышленное причинение тяжкого вреда здоровью, повлекшего по неосторожности смерть потерпевшего" по ч. 4 ст. 111 УК РФ

	январь-март 2020 года	январь-март 2019 года	%, +
Республика Татарстан	29	18	61,1

Снижение в %



Увеличение в %

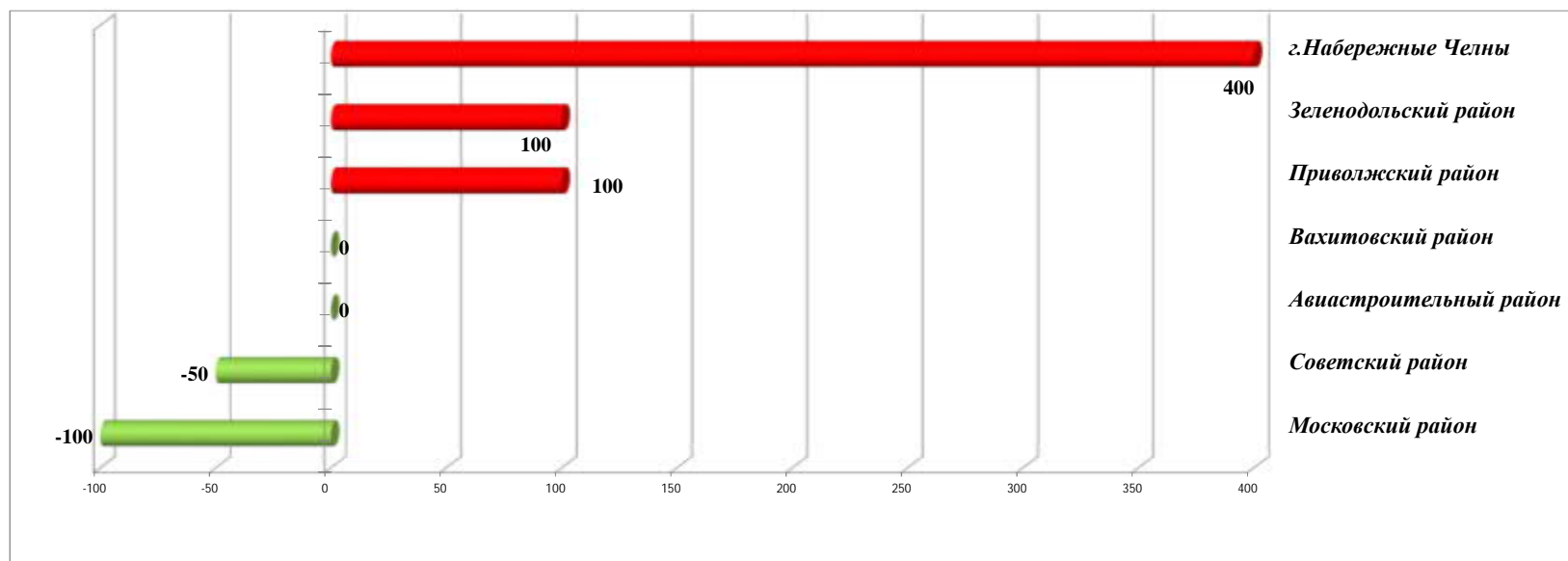


Районы РТ	январь-март 2020 года	январь-март 2019 года	%, +
Мамадышский район	0	1	-100
Занский район	0	1	-100
Агрызский район	0	1	-100
Московский район	0	2	-100
Буинский район	0	1	-100
Кукморский район	0	1	-100
Мензелинский район	0	1	-100
Спасский район	0	1	-100
Алексеевский район	0	1	-100

Районы РТ	январь-март 2020 года	январь-март 2019 года	%, -
Бугульминский район	3	0	100
Приволжский район	3	0	100
Альметьевский район	2	1	100
Верхнеуслонский район	1	0	100
Кировский район	1	0	100
Ново-Савиновский район	1	0	100
Чистопольский район	1	0	100
Зеленодольский район	2	1	100
г.Набережные Челны	5	1	400

**Зарегистрировано преступлений "Умышленное причинение тяжкого вреда здоровью, повлекшего по неосторожности смерть потерпевшего"
по ч. 4 ст. 111 УК РФ**

	<i>январь-март 2020 года</i>	<i>январь-март 2019 года</i>	<i>%,-</i>
Республика Татарстан	29	18	61,1

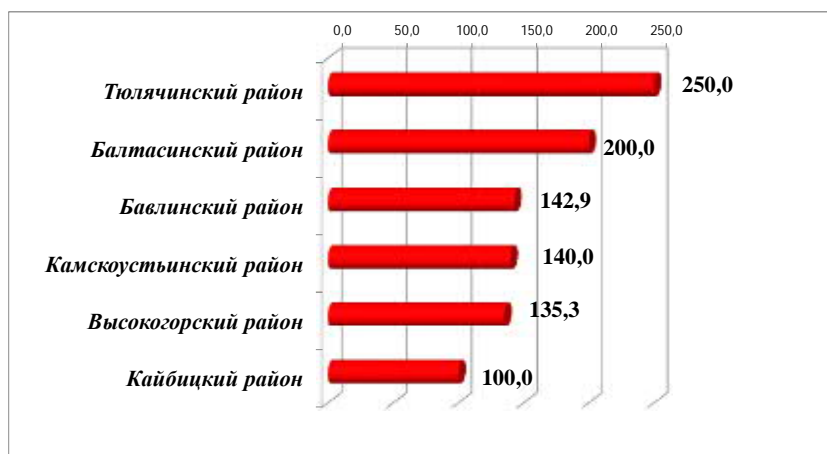


<i>Районы РТ</i>	<i>январь-март 2020 года</i>	<i>январь-март 2019 года</i>	<i>%,-</i>
Московский район	0	2	-100
Советский район	1	2	-50
Авиастроительный район	0	0	0
Вахитовский район	0	0	0
Приволжский район	3	0	100
Зеленодольский район	2	1	100
г.Набережные Челны	5	1	400

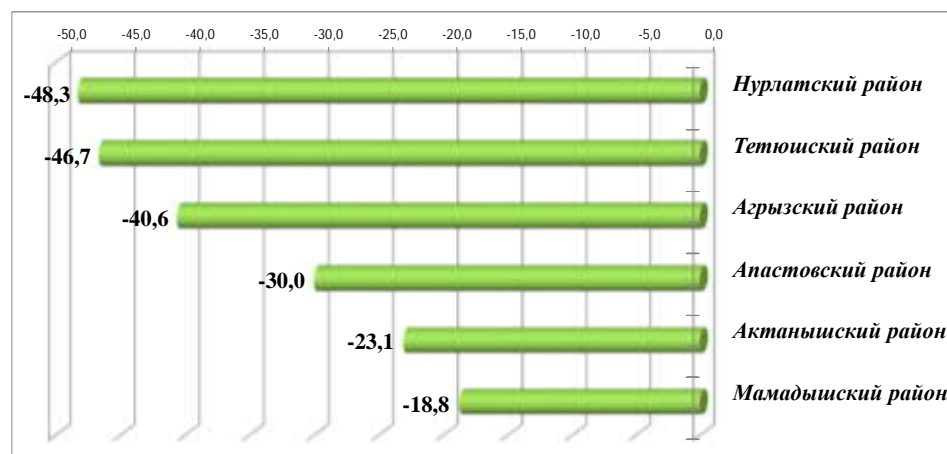
Зарегистрировано преступлений "Хищение чужого имущества, совершенное путем кражи" по ст. 158 УК РФ

	январь-март 2020 года	январь-март 2019 года	%, +
Республика Татарстан	4495	4018	11,9

Увеличение в %



Снижение в %

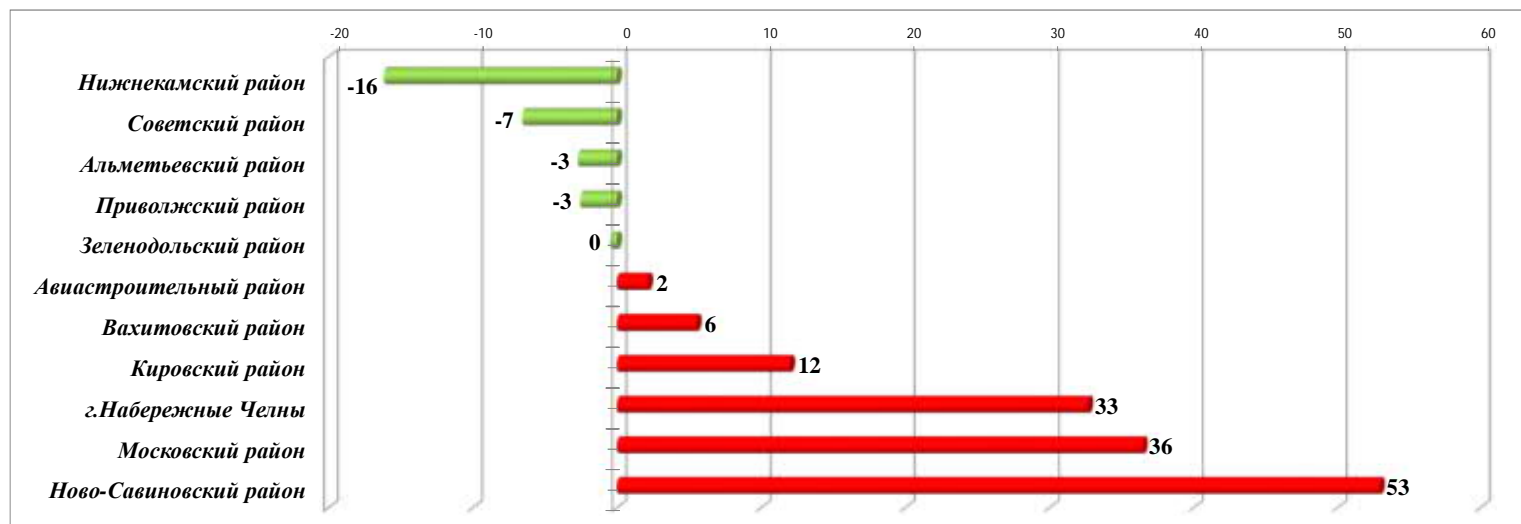


Районы РТ	январь-март 2020 года	январь-март 2019 года	%, +
Тюлячинский район	7	2	250,0
Балтасинский район	6	2	200,0
Бавлинский район	34	14	142,9
Камскоустынский район	12	5	140,0
Высокогорский район	40	17	135,3
Кайбицкий район	8	4	100,0

Районы РТ	январь-март 2020 года	январь-март 2019 года	%, -
Нурлатский район	15	29	-48,3
Тетюшский район	8	15	-46,7
Агрызский район	19	32	-40,6
Апастовский район	7	10	-30,0
Актанышский район	10	13	-23,1
Мамадышский район	13	16	-18,8

Зарегистрировано преступлений "Хищение чужого имущества, совершенное путем кражи" по ст. 158 УК РФ

	январь-март 2020 года	январь-март 2019 года	%, -
Республика Татарстан	4495	4018	11,9

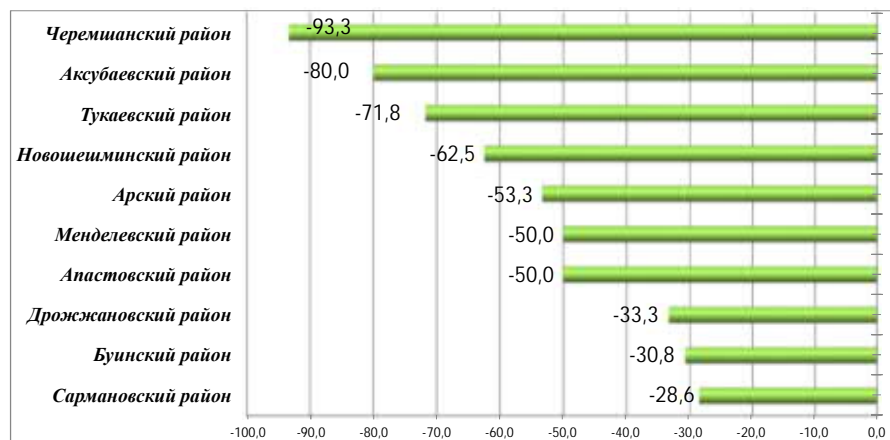


Районы РТ	январь-март 2020 года	январь-март 2019 года	%, -
Нижнекамский район	192	229	-16
Советский район	570	610	-7
Альметьевский район	144	148	-3
Приволжский район	345	354	-3
Зеленодольский район	215	216	0
Авиастроительный район	190	186	2
Вахитовский район	325	308	6
Кировский район	196	175	12
г.Набережные Челны	812	612	33
Московский район	247	181	36
Ново-Савиновский район	413	270	53

Зарегистрировано преступлений "Хищение чужого имущества, совершенное путем мошенничества"
по ст.ст. 159-159.6 УК РФ

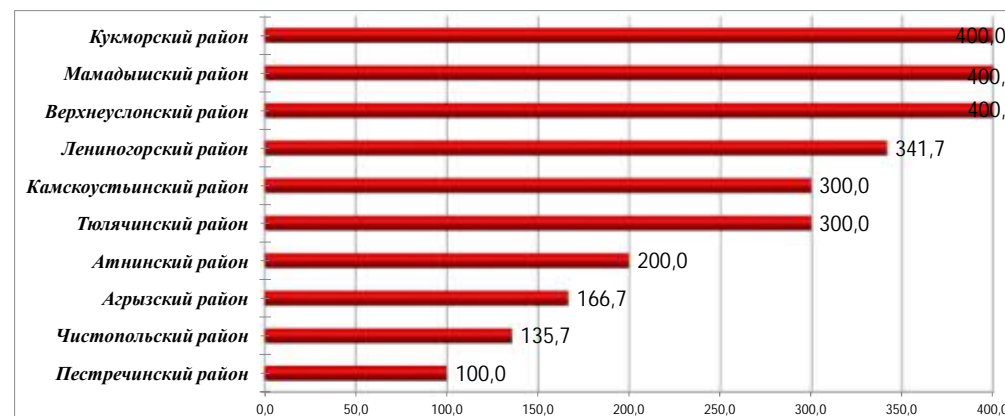
	январь-март 2020 года	январь-март 2019 года	%, +
Республика Татарстан	2281	1792	27,3

Снижение в %



Районы РТ	январь-март 2020 года	январь-март 2019 года	%, +
Черемшанский район	1	15	-93,3
Аксубаевский район	2	10	-80,0
Тукаевский район	11	39	-71,8
Новошешминский район	3	8	-62,5
Арский район	7	15	-53,3
Менделевский район	4	8	-50,0
Апастовский район	4	8	-50,0
Дрожжановский район	2	3	-33,3
Буинский район	9	13	-30,8
Сармановский район	10	14	-28,6

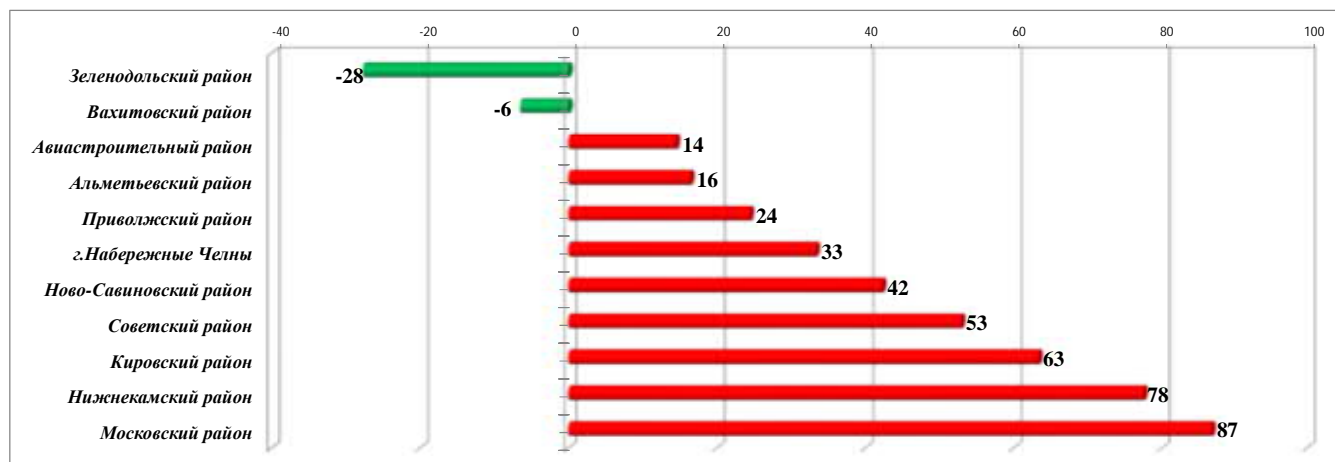
Увеличение в %



Районы РТ	январь-март 2020 года	январь-март 2019 года	%, -
Кукморский район	5	1	400,0
Мамадышский район	15	3	400,0
Верхнеуслонский район	5	1	400,0
Лениногорский район	53	12	341,7
Камскоустьинский район	4	1	300,0
Тюлячинский район	8	2	300,0
Атнинский район	3	1	200,0
Агрызский район	8	3	166,7
Чистопольский район	8	14	135,7
Пестречинский район	8	0	100,0

Зарегистрировано преступлений "Хищение чужого имущества, совершенное путем мошенничества"
по ст.ст. 159-159.6 УК РФ

	январь-март 2020 года	январь-март 2019 года	%, -
Республика Татарстан	2281	1792	27,3

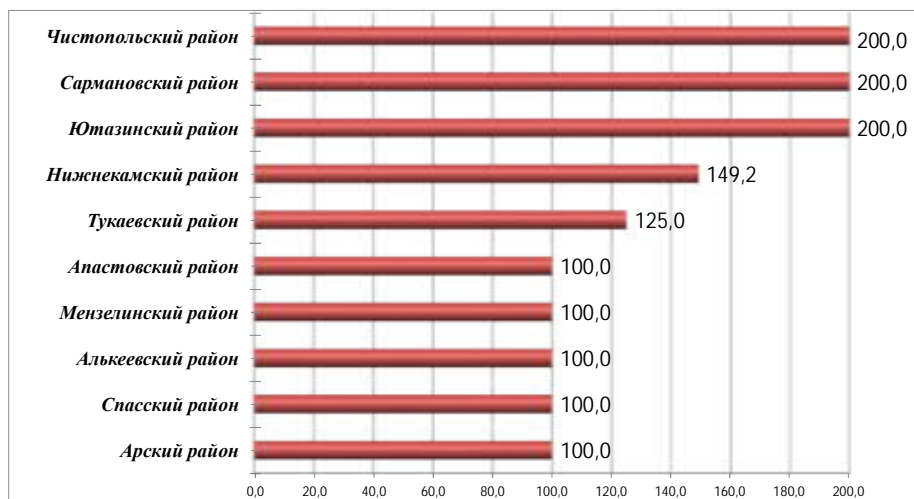


Районы РТ	январь-март 2020 год	январь-март 2019 года	%, -
Зеленодольский район	81	112	-28
Вахитовский район	188	201	-6
Авиастроительный район	79	69	14
Альметьевский район	78	67	16
Приволжский район	224	180	24
г.Набережные Челны	356	267	33
Ново-Савиновский район	175	123	42
Советский район	315	206	53
Кировский район	98	60	63
Нижнекамский район	142	80	78
Московский район	114	61	87

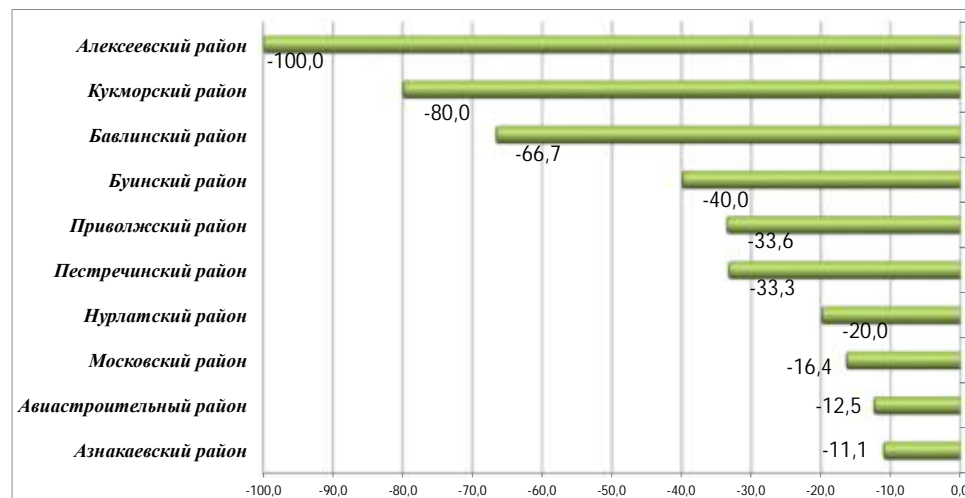
Зарегистрировано преступлений, связанных с незаконным оборотом наркотических средств, психотропных веществ или их аналогов, сильнодействующих веществ

	январь-март 2020 года	январь-март 2019 года	%, +
Республика Татарстан	1302	1095	18,9

Увеличение в %



Снижение в %

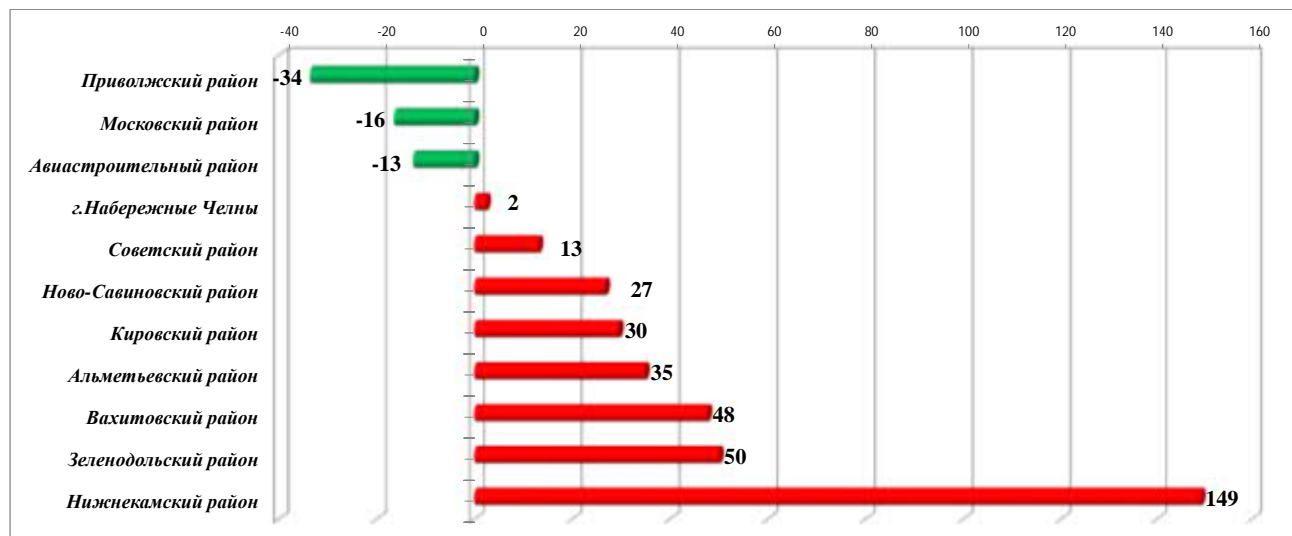


Районы РТ	январь-март 2020 года	январь-март 2019 года	%, +
Чистопольский район	42	14	200,0
Сармановский район	3	1	200,0
Ютазинский район	3	1	200,0
Нижнекамский район	157	63	149,2
Тукаевский район	9	4	125,0
Апастовский район	1	0	100,0
Мензелинский район	2	1	100,0
Алькеевский район	1	0	100,0
Спасский район	5	0	100,0
Арский район	1	0	100,0

Районы РТ	январь-март 2020 года	январь-март 2019 года	%, -
Алексеевский район	0	1	-100,0
Кукморский район	1	5	-80,0
Бавлинский район	1	3	-66,7
Буинский район	3	5	-40,0
Приволжский район	89	134	-33,6
Пестречинский район	2	3	-33,3
Нурлатский район	8	10	-20,0
Московский район	61	73	-16,4
Авиастроительный район	35	40	-12,5
Азнакаевский район	8	9	-11,1

Зарегистрировано преступлений, связанных с незаконным оборотом наркотических средств, психотропных веществ или их аналогов, сильнодействующих веществ

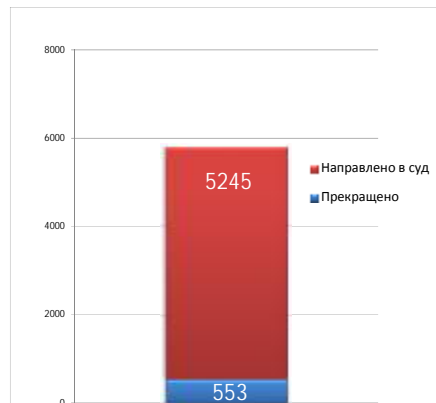
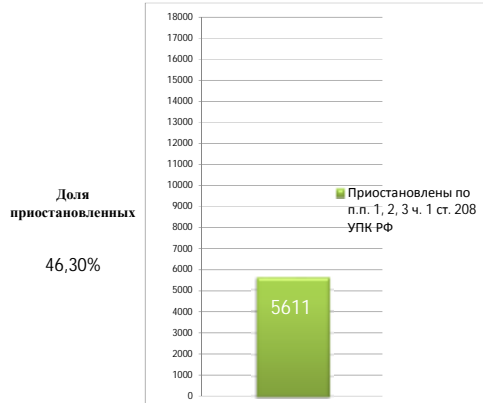
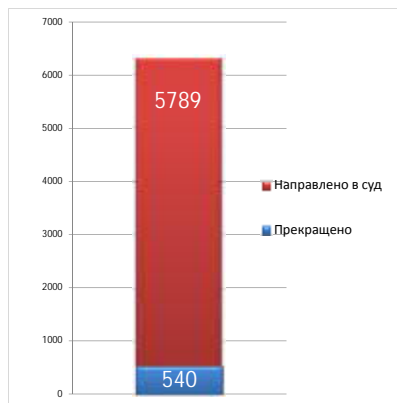
	<i>январь-март 2020 года</i>	<i>январь-март 2019 года</i>	<i>%, -</i>
Республика Татарстан	1302	1095	18,9



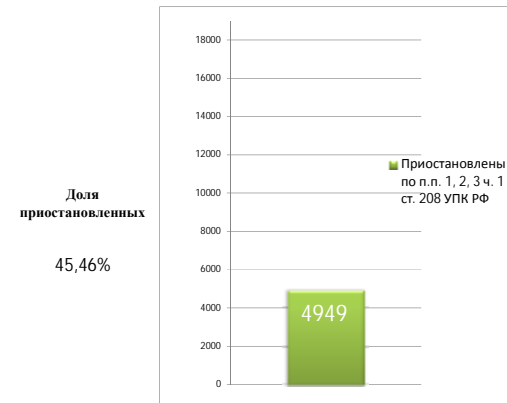
<i>Районы РТ</i>	<i>январь-март 2020 года</i>	<i>январь-март 2019 года</i>	<i>%, -</i>
Приволжский район	89	134	-34
Московский район	61	73	-16
Авиастроительный район	35	40	-13
г.Набережные Челны	175	171	2
Советский район	156	138	13
Ново-Савиновский район	109	86	27
Кировский район	79	61	30
Альметьевский район	89	66	35
Вахитовский район	62	42	48
Зеленодольский район	48	32	50
Нижнекамский район	157	63	149

Результаты расследования преступлений

январь-март 2020 года



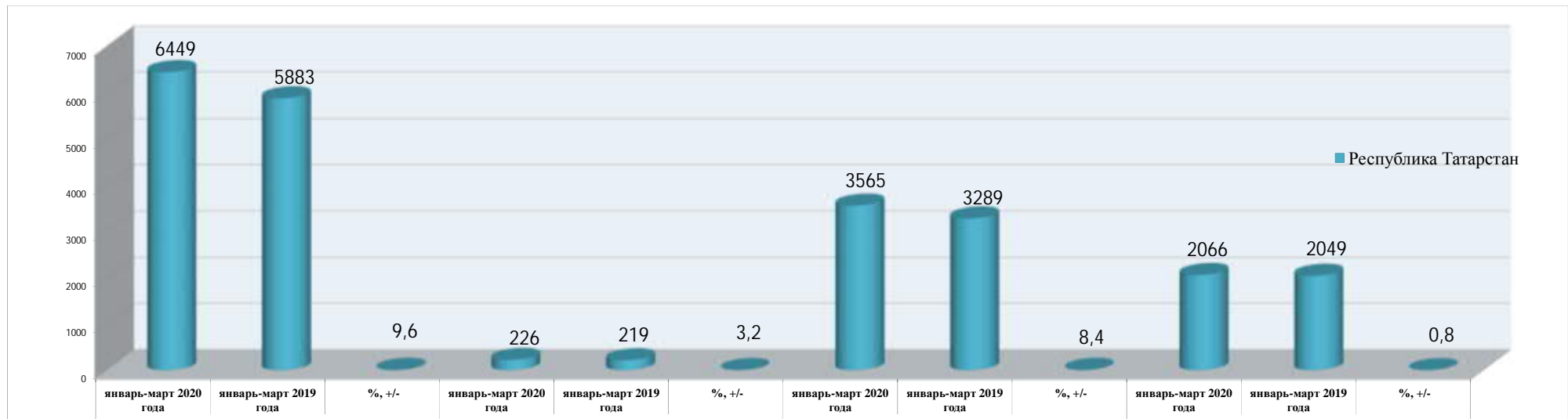
январь-март 2019 года



	Расследовано		Направлено в суд		Прекращено		Приостановлены по п.п. 1, 2, 3 ч. 1 ст. 208 УПК РФ		доля приостановленных в %	
	январь-март 2020 года	январь-март 2019 года	январь-март 2020 года	январь-март 2019 года	январь-март 2020 года	январь-март 2019 года	январь-март 2020 года	январь-март 2019 года	январь-март 2020 года	январь-март 2019 года
Республика Татарстан	6449	5883	5789	5245	540	553	5611	4949	46,3	45,5

	Расследовано		Приостановлены по п.п. 1, 2, 3 ч. 1 ст. 208 УПК РФ		доля приостановленных в %	
	январь-март 2020 года	январь-март 2019 года	январь-март 2020 года	январь-март 2019 года	январь-март 2020 года	январь-март 2019 года
Тюлячинский район	15	12	5	0	25,0	0,0
Сабинский район	35	35	0	1	0,0	2,8
Сармановский район	57	60	6	5	9,5	7,7
Атнинский район	11	11	3	1	21,4	8,3
Апастовский район	21	22	3	2	12,5	8,3
Балтасинский район	31	32	2	3	6,1	8,6
Тукаевский район	62	94	20	12	24,4	11,3
Кайбицкий район	19	31	5	4	20,8	11,4
Мензелинский район	62	58	12	9	16,2	13,4
Ютазинский район	37	43	8	7	17,8	14,0
Аксубаевский район	59	43	11	7	15,7	14,0
Кукморский район	78	49	14	8	15,2	14,0
Мамадышский район	60	53	23	9	27,7	14,5
Алексеевский район	33	41	6	7	15,4	14,6
Новошешминский район	23	23	2	4	8,0	14,8
Дрожжановский район	15	22	4	4	21,1	15,4
Актанышский район	34	46	10	9	22,7	16,4
Рыбнослободский район	35	25	10	5	22,2	16,7
Муслимовский район	28	24	7	5	20,0	17,2
Черемшанский район	55	32	19	7	25,7	17,9
Агрызский район	52	61	15	14	22,4	18,7

Социально-криминалистическая характеристика преступлений



	Количество предварительно расследованных преступлений			Количество предварительно расследованных преступлений, совершенных несовершеннолетними или при их соучастии			Количество предварительно расследованных преступлений, ранее совершившими преступления			Количество предварительно расследованных преступлений, совершенных в состоянии алкогольного опьянения		
	январь-март 2020 года	январь-март 2019 года	%, +/-	январь-март 2020 года	январь-март 2019 года	%, +/-	январь-март 2020 года	январь-март 2019 года	%, +/-	январь-март 2020 года	январь-март 2019 года	%, +/-
Республика Татарстан	6449	5883	9,6	226	219	3,2	3565	3289	8,4	2066	2049	0,8

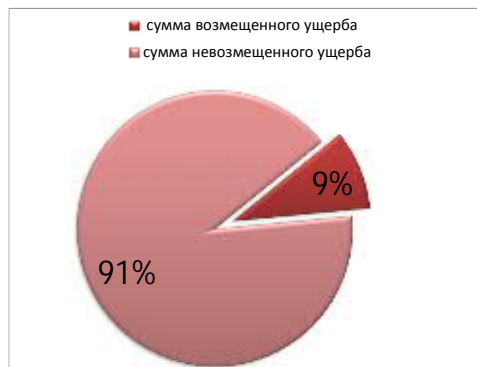
Районы РТ	Количество предварительно расследованных преступлений, совершенных несовершеннолетними или при их соучастии		
	Расследовано всего	и/летние	доля в %
Лениногорский район	173	19	11,0
г.Набережные Челны	749	72	9,6
Пестречинский район	100	8	8,0
Зеленодольский район	260	20	7,7
Менделевский район	40	3	7,5
Черемшанский район	55	4	7,3
Камско-Устьинский район	14	1	7,1
Актанышский район	34	2	5,9
Кайбицкий район	19	1	5,3
Спасский район	39	2	5,1
Республика Татарстан	6449	226	3,5

Районы РТ	Количество предварительно расследованных преступлений, ранее совершившими преступления		
	Расследовано всего	Ранее совершившие	доля в %
Бугульминский район	265	214	80,8
Дрожжановский район	15	12	80,0
Рыбно-Слободский район	35	27	77,1
Пестречинский район	100	76	76,0
Тетюшский район	37	28	75,7
Менделевский район	40	30	75,0
Агрызский район	52	38	73,1
Аксубаевский район	59	43	72,9
Новошешминский район	23	16	69,6
Спасский район	39	27	69,2
Республика Татарстан	6449	3565	55,3

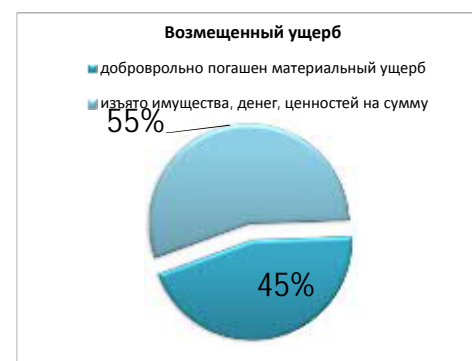
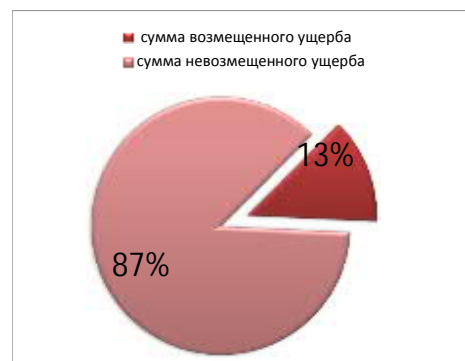
Районы РТ	Количество предварительно расследованных преступлений, совершенных в состоянии алкогольного опьянения		
	Расследовано	Алко. опьянение	доля в %
Ланшевский район	278	30	10,8
Советский район	477	78	16,4
Ново-Савиновский район	374	65	17,4
Вахитовский район	229	48	21,0
Приволжский район	377	83	22,0
Черемшанский район	55	13	23,6
Бугульминский район	265	63	23,8
Лениногорский район	173	42	24,3
Тюлячинский район	15	4	26,7
Елабужский район	168	46	27,4
Республика Татарстан	6449	2066	32,0

Размер причиненного материального ущерба (в тыс. рублей)

январь-март 2019 года



январь-март 2020 года



январь-март 2019 года

причиненный ущерб по оконченным уголовным делам	причиненный ущерб по материалам об отказе в ВУД по нерабilitирующим основаниям	причиненный ущерб по приостановленным уголовным делам	общая сумма причиненного ущерба
4 277 840	5 660	654 070	4 937 570
добровольно погашен материальный ущерб	изъято имущества, денег, ценностей на сумму	общая сумма возмещенного ущерба	доля возмещенного ущерба в %
384 798	75 252	460 050	9,3

общая сумма причиненного ущерба	сумма возмещенного ущерба	сумма невозмещенного ущерба
4 937 570	460 050	4 477 520

январь-март 2020 года

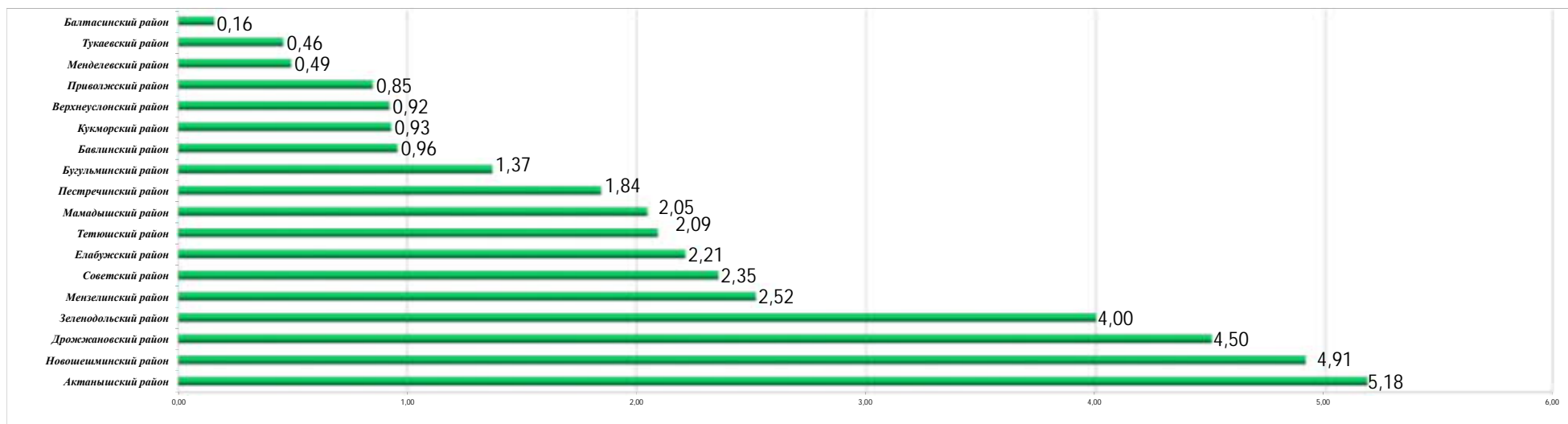
причиненный ущерб по оконченным уголовным делам	причиненный ущерб по материалам об отказе в ВУД по нерабilitирующим основаниям	причиненный ущерб по приостановленным уголовным делам	общая сумма причиненного ущерба
856 934	1 416	638 817	1 497 167
добровольно погашен материальный ущерб	изъято имущества, денег, ценностей на сумму	общая сумма возмещенного ущерба	доля возмещенного ущерба в %
89 120	108 930	198 050	13,2

общая сумма причиненного ущерба	сумма возмещенного ущерба	сумма невозмещенного ущерба
1 497 167	198 050	1 299 117

Примечание: в погашенный ущерб включены суммы добровольно возмещенного ущерба и стоимость изъятых имущества (стоимость арестованного имущества не учитывается)

Доля возмещенного ущерба в %

	Всего причинен ущерб (в тыс. руб)	Всего возмещено (в тыс. руб)	Доля возмещенного ущерба в %
Республика Татарстан	1 497 167	198 050	13,2



Район	Всего причинен ущерб (в тыс. руб)	Всего возмещено (в тыс. руб)	Доля возмещенного ущерба в %
Балтасинский район	141 834	224	0,16
Тукаевский район	11 351	52	0,46
Менделевский район	4 874	24	0,49
Приволжский район	234 814	1 991	0,85
Верхнеуслонский район	7 602	70	0,92
Кукморский район	25 319	235	0,93
Бавлинский район	2 720	26	0,96
Бугульминский район	15 925	218	1,37
Пестречинский район	12 155	224	1,84
Мамадышский район	5 134	105	2,05
Тетюшский район	1 818	38	2,09
Елабужский район	11 311	250	2,21
Советский район	167 267	3 938	2,35
Мензелинский район	3 178	80	2,52
Зеленодольский район	28 004	1 120	4,00
Дрожжановский район	111	5	4,50
Новошешминский район	346	17	4,91
Актанышский район	849	44	5,18

Примечание: в погашенный ущерб включены суммы добровольно возмещенного ущерба и стоимость изъятого имущества (стоимость арестованного имущества не учитывается)