

ПРОКУРАТУРА РЕСПУБЛИКИ ТАТАРСТАН

Управление правовой статистики

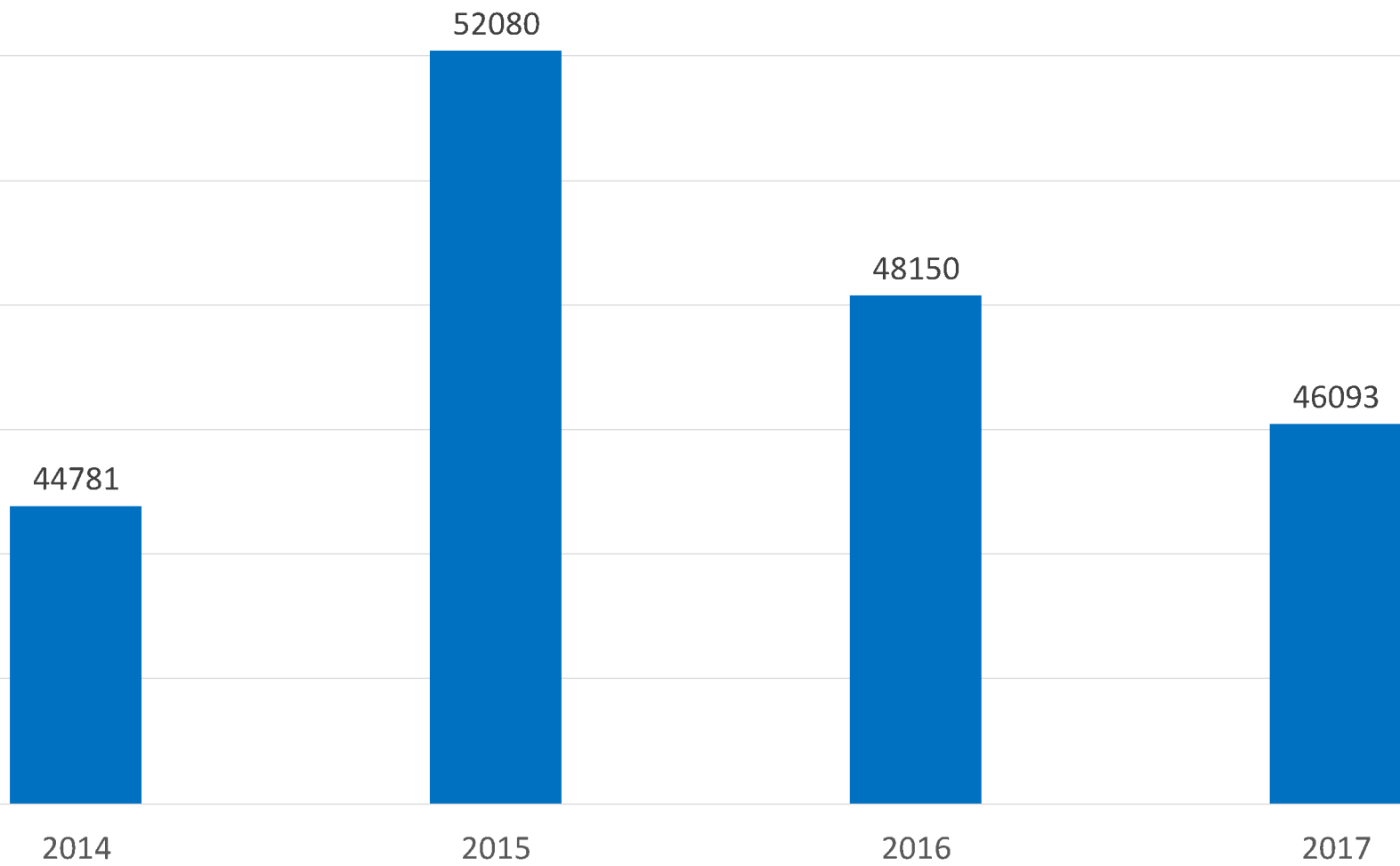


**СОСТОЯНИЕ
ПРЕСТУПНОСТИ
В РЕСПУБЛИКЕ ТАТАРСТАН**

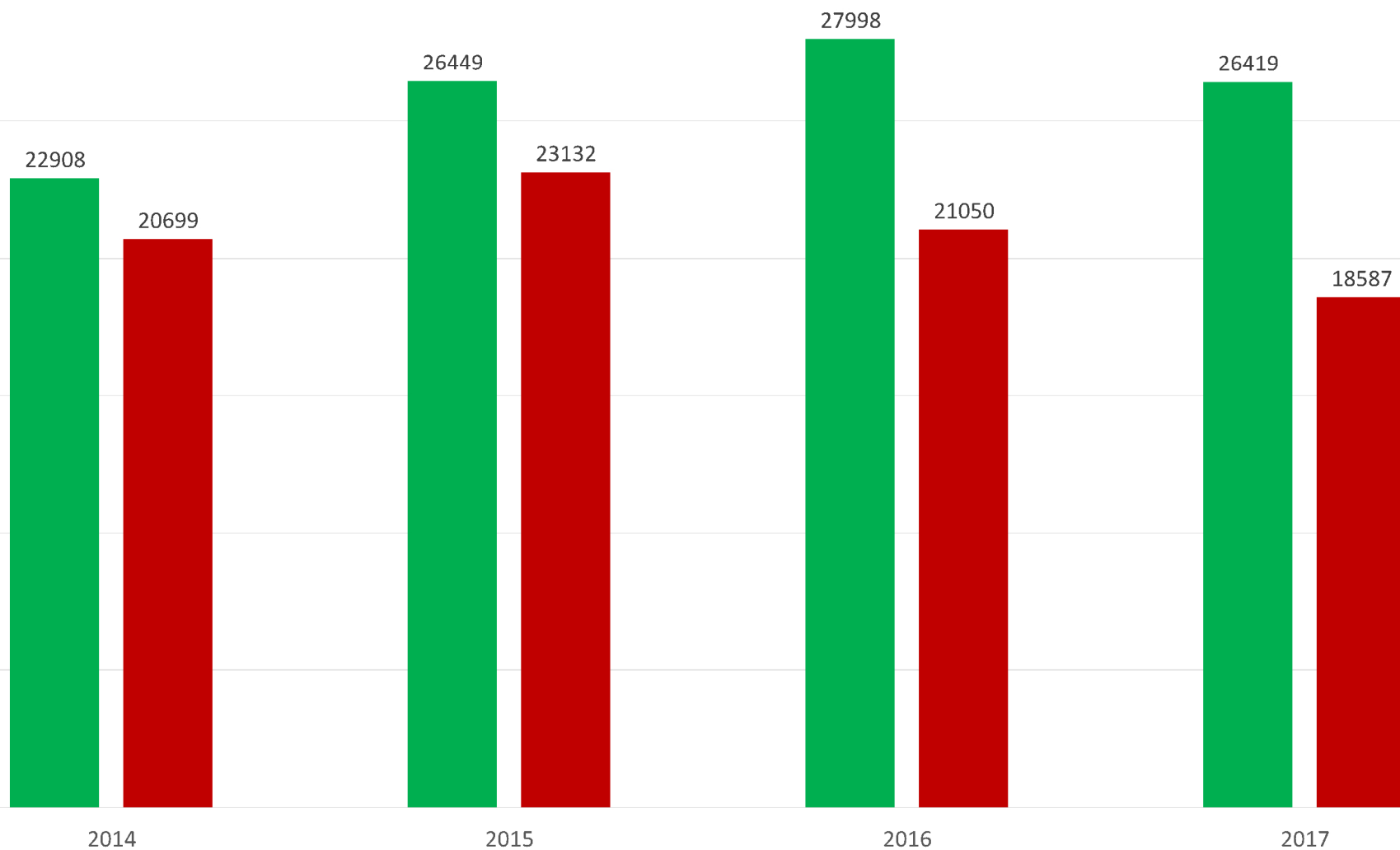
ЗА 2017 ГОД

КАЗАНЬ

ДИНАМИКА ЗАРЕГИСТРИРОВАННЫХ ПРЕСТУПЛЕНИЙ



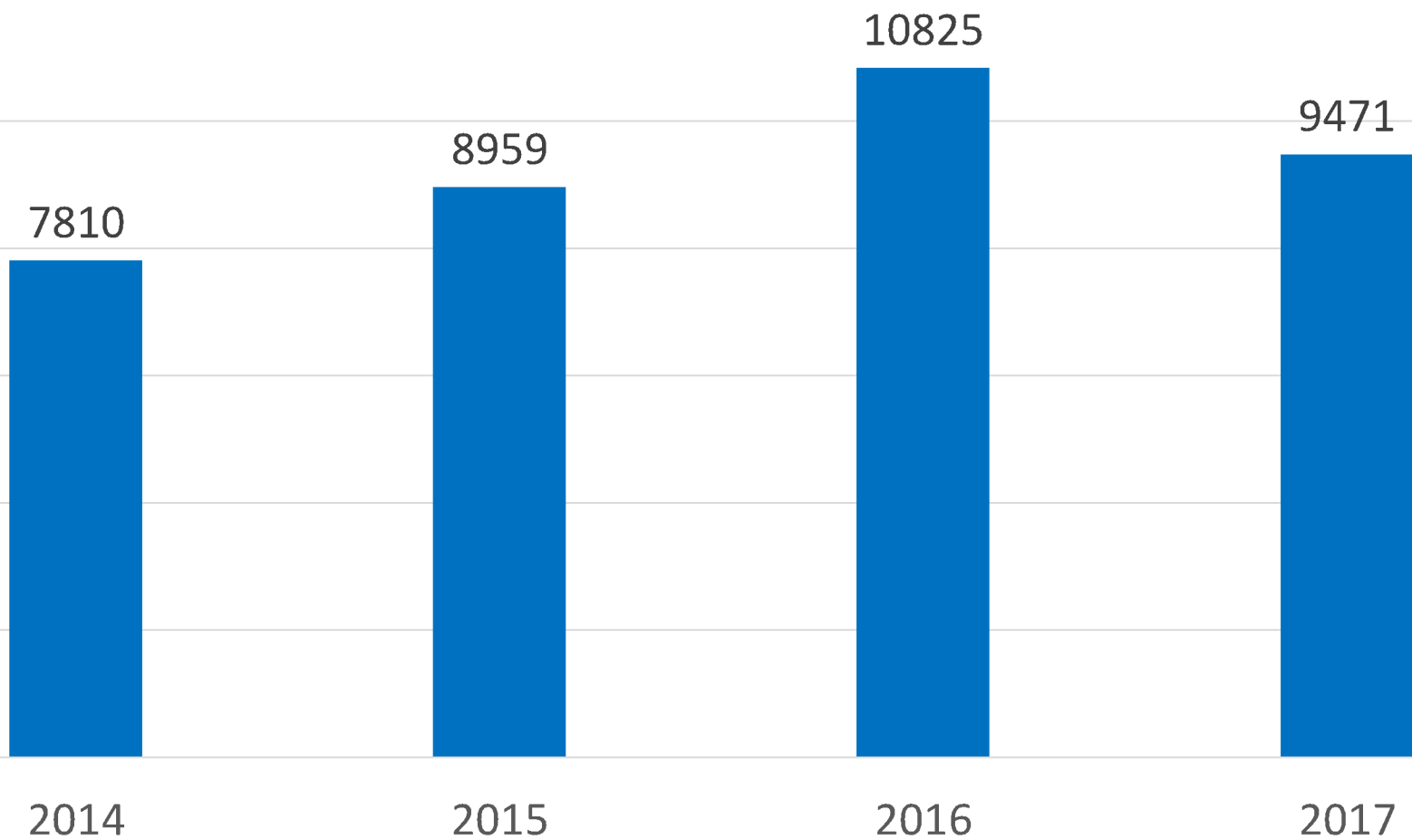
СВЕДЕНИЯ О ПРЕДВАРИТЕЛЬНО РАССЛЕДОВАННЫХ И НЕРАСКРЫТЫХ ПРЕСТУПЛЕНИЯХ



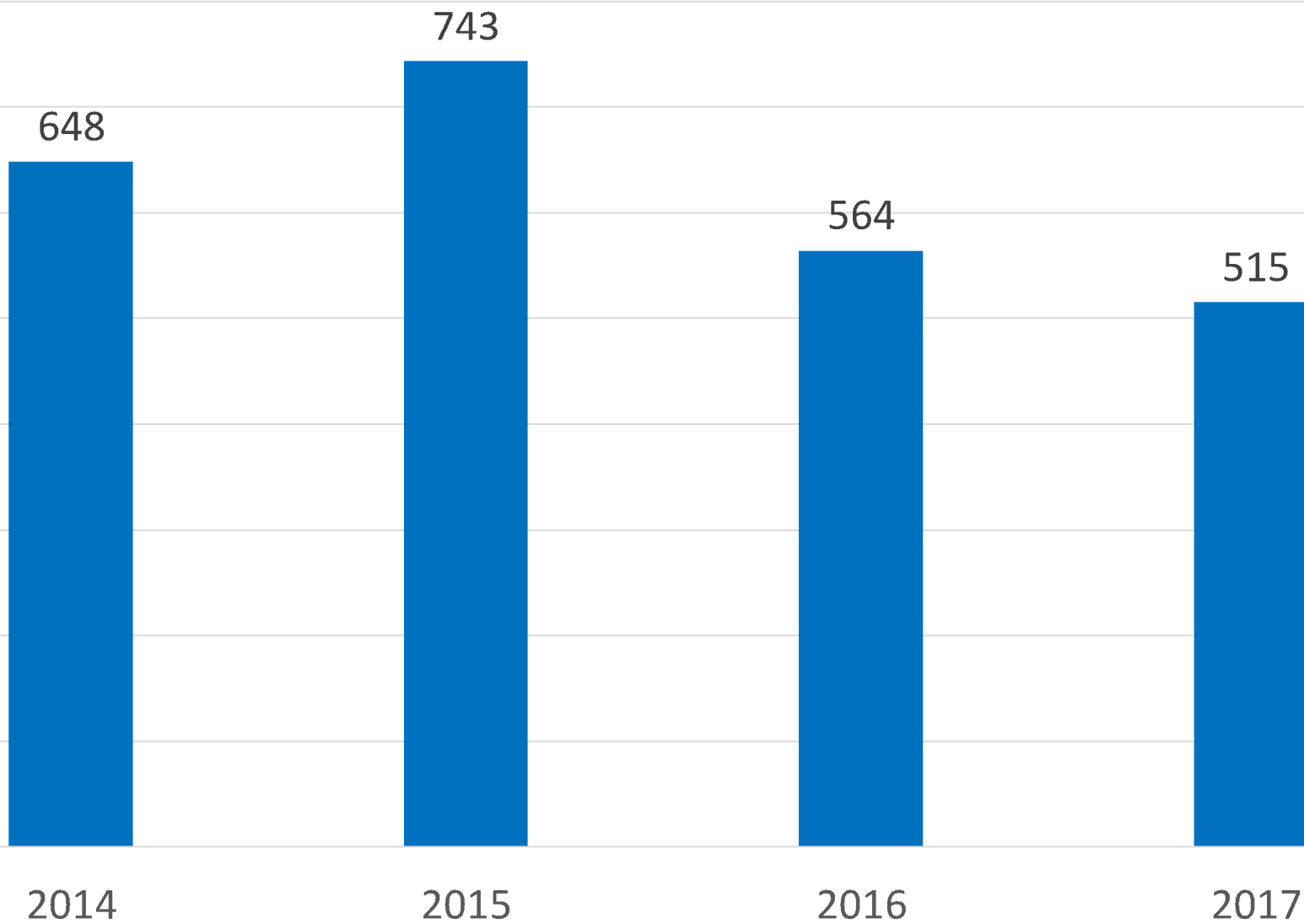
■ Количество предварительно расследованных преступлений

■ Количество преступлений, уголовные дела о которых впервые приостановлены по п.п. 1,2, 3 ч. 1 ст. 208 УК РФ

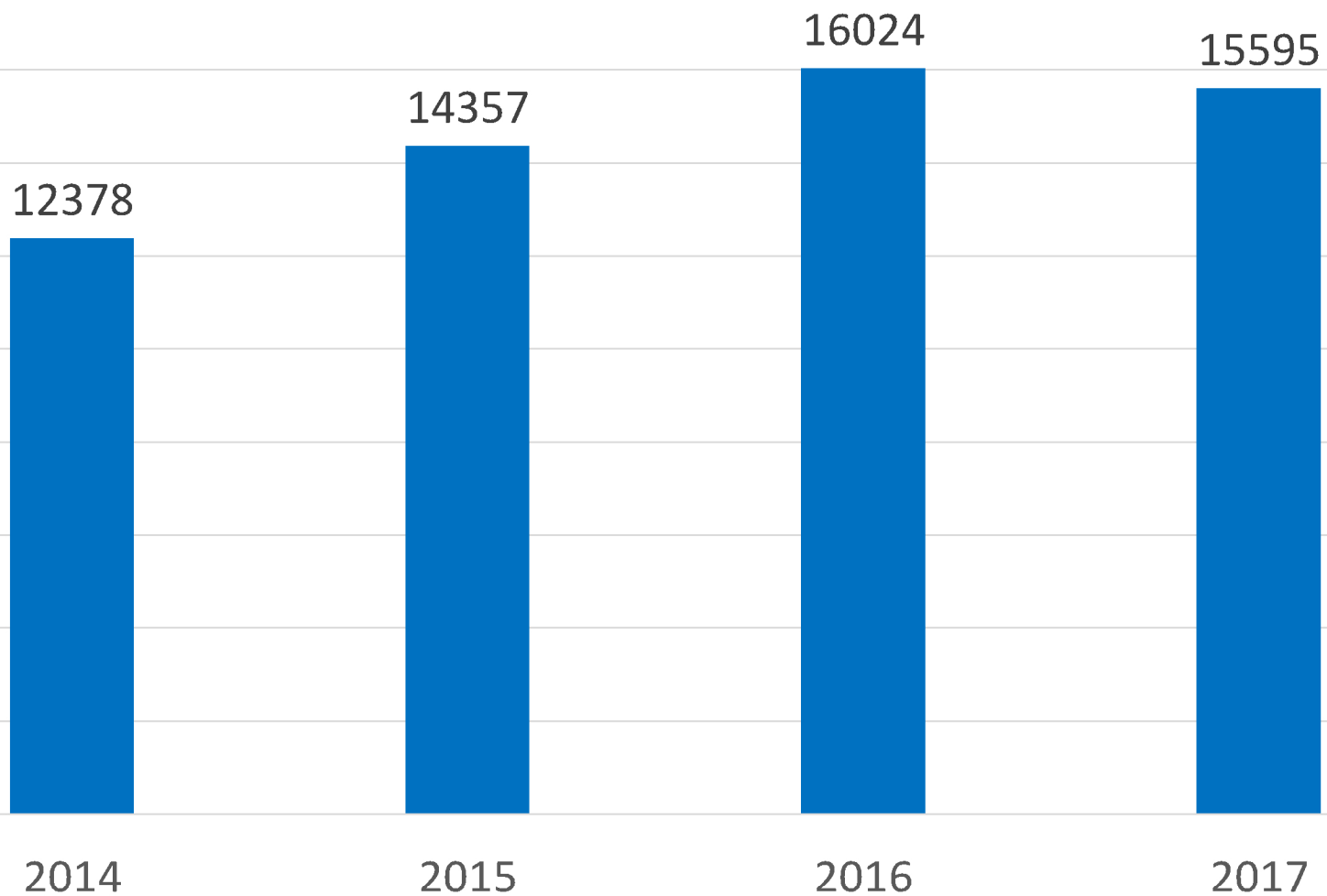
ЗАРЕГИСТРИРОВАНО ПРЕСТУПЛЕНИЙ, СОВЕРШЕННЫХ В СОСТОЯНИИ АЛКОГОЛЬНОГО ОПЬЯНЕНИЯ



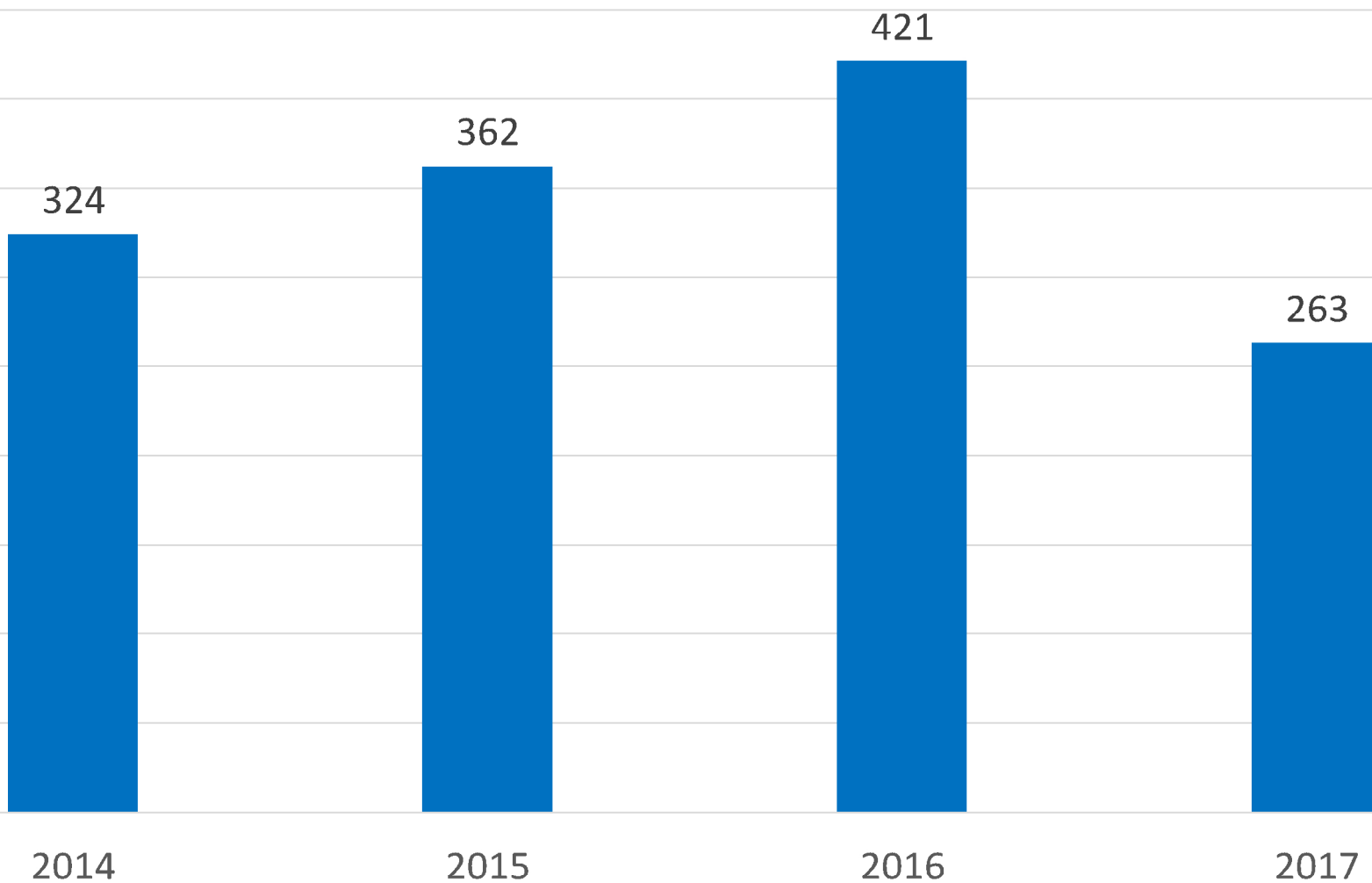
**ЗАРЕГИСТРИРОВАНО ПРЕСТУПЛЕНИЙ, СОВЕРШЕННЫХ В
СОСТОЯНИИ НАРКОТИЧЕСКОГО ОПЬЯНЕНИЯ**



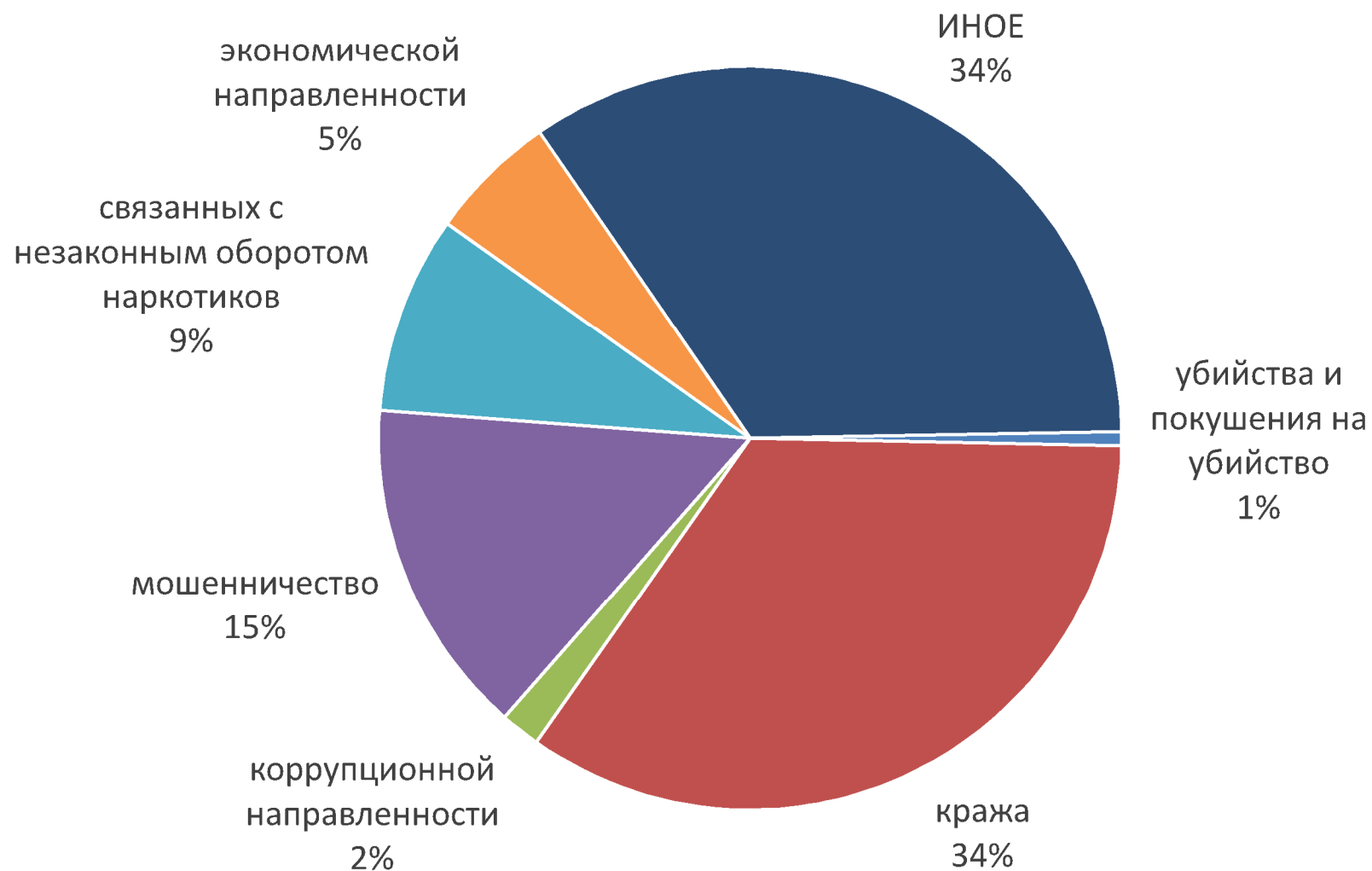
**ЗАРЕГИСТРИРОВАНО ПРЕСТУПЛЕНИЙ, СОВЕРШЕННЫХ ЛИЦАМИ,
РАНЕЕ СОВЕРШАВШИМИ ПРЕСТУПЛЕНИЯ**



**ЗАРЕГИСТРИРОВАНО ПРЕСТУПЛЕНИЙ, СОВЕРШЕННЫХ
ОРГАНИЗОВАННОЙ ГРУППОЙ ИЛИ ПРЕСТУПНЫМ СООБЩЕСТВОМ**



СТРУКТУРА ПРЕСТУПНОСТИ (в %)



СОСТОЯНИЕ И ДИНАМИКА ПРЕСТУПНОСТИ В РАЙОНАХ РЕСПУБЛИКИ ТАТАРСТАН

			Из числа преступлений, дела и материалы о которых находились в производстве			
			Предварительно расследовано		НЕ РАСКРЫТО	
	зарегистрированы в отчетном периоде					
	всего	динамика, %	всего	динамика, %	всего	динамика, %
Республика Татарстан	46093	-4,27	26419	5,64	18587	13,25
г.Казань	20032	-3,13	8746	-0,71	11067	6,65
Авиастроительный район города Казани	1482	-4,82	600	10,04	761	28,52
Вахитовский район города Казани	3249	1,66	1133	-6,38	2039	-3,63
Кировский район города Казани	2127	3,6	932	-5,67	1227	-8,88
Московский район города Казани	1850	-4,59	867	-0,58	1008	8,33
Ново-Савиновский район города Казани	3065	-5,81	1606	-11,3	1480	18,51
Приволжский район города Казани	3469	-15,8	1716	-5,47	1791	33,72
Советский район города Казани	4862	4,87	1919	13,6	2774	-7,21
г.Набережные Челны	5877	-12,73	3408	8,53	2303	45,51
Агрызский район	306	-10,79	245	13,73	53	13,21
Азнакаевский район	608	7,23	451	-5,37	141	21,99
Аксубаевский район	202	-16,53	167	9,73	37	67,57
Актанышский район	235	3,52	162	2,99	64	4,69
Алексеевский район	210	-0,94	144	13,77	57	-3,51
Алькеевский район	130	-18,75	115	12,88	18	105,56
Альметьевский район	2091	15,4	1353	0,29	677	-28,21
Апастовский район	134	-3,6	104	-5,05	30	10
Арский район	264	-16,19	203	24,81	43	39,53
Атнинский район	49	-44,32	42	40,85	8	62,5
Бавлинский район	399	16,33	311	-40,09	81	72,84
Балтасинский район	164	14,69	156	-27,87	17	-23,53
Бугульминский район	1140	-11,15	742	9,29	331	70,09
Буинский район	341	2,71	247	9,19	88	-18,18

	зарегистрированы в отчетном периоде		Из числа преступлений, дела и материалы о которых находились в производстве			
			Предварительно расследовано		НЕ РАСКРЫТО	
	всего	динамика, %	всего	динамика, %	всего	динамика, %
Верхнеуслонский район	309	-9,91	191	9,91	84	60,71
Высокогорский район	484	0,62	347	-6,12	135	44,44
Дрожжановский район	136	-10,53	118	13,24	11	72,73
Елабужский район	975	27,62	660	-9,45	256	-26,95
Заинский район	561	2,75	392	2	129	24,81
Зеледольский район	1721	-17,3	1203	7,6	518	52,7
Кайбицкий район	123	-16,33	93	29,01	27	14,81
Камскоустьинский район	127	4,1	90	-2,27	25	60
Спасский район	166	-25,56	135	14,01	35	88,57
Кукморский район	285	-7,17	243	1,62	31	103,23
Лаишевский район	547	-3,19	315	6,53	210	15,71
Лениногорский район	736	6,2	572	7,89	114	-15,79
Мамадышский район	359	-7,95	254	23,72	74	5,41
Менделевский район	363	-2,42	280	15,66	67	-4,48
Мензелинский район	247	-21,84	204	23,88	44	38,64
Муслюмовский район	126	18,87	96	-18,52	36	-38,89
Нижнекамский район	2826	-2,62	1652	24,91	1019	-22,18
Новошешминский район	136	-16,56	110	9,09	30	13,33
Нурлатский район	462	-12	349	4,12	110	48,18
Пестречинский район	458	-10,02	378	3,57	66	115,15
Рыбнослободский район	144	-6,49	129	8,51	20	35
Сабинский район	130	-33,67	125	34,21	10	-30
Сармановский район	246	2,5	205	-21,3	44	68,18
Тетюшский район	245	-11,55	186	15,07	50	30
Тюлячинский район	63	-16	54	6,9	11	54,55

	зарегистрированы в отчетном периоде		Из числа преступлений, дела и материалы о которых находились в производстве			
			Предварительно расследовано		НЕ РАСКРЫТО	
	всего	динамика, %	всего	динамика, %	всего	динамика, %
Тукаевский район	473	-15,99	372	26,19	78	5,13
Черемшанский район	232	30,34	180	-20	51	29,41
Чистопольский район	924	7,07	679	-3,66	245	-0,41
Ютазинский район	235	16,34	184	-6,36	29	-17,24

СОСТОЯНИЕ И ДИНАМИКА ТЯЖКИХ И ОСОБО ТЯЖКИХ ПРЕСТУПЛЕНИЙ В РАЙОНАХ РЕСПУБЛИКИ ТАТАРСТАН

	ЗАРЕГИСТРИРОВАНО (в отчетном периоде)			Зарегистрировано тяжких и особо тяжких преступлений, совершенных в общественных местах (в отчетном периоде)			Зарегистрировано тяжких и особо тяжких преступлений, совершенных на улицах, площадях, в парках и скверах		
	всего	динамика, %	Уд. вес от числа зарег. преступлений, %	всего	динамика, %	Уд. вес от числа зарег. преступле ний, %	всего	динамика, %	Уд. вес от числа зарег. преступле ний, %
Республика Татарстан	8774	-6,28	19,04	1968	-16,79	4,27	1328	-10,75	2,88
г.Казань	3797	-6,25	18,95	970	-12,14	4,84	650	-11,44	3,24
Авиастроительный район города Казани	252	-17,92	17	91	0	6,14	59	-11,94	3,98
Вахитовский район города Казани	617	-4,49	18,99	124	-6,77	3,82	84	-5,62	2,59
Кировский район города Казани	504	-3,26	23,7	69	-33,65	3,24	49	-36,36	2,3
Московский район города Казани	342	-9,76	18,49	111	2,78	6	67	-10,67	3,62
Ново-Савиновский район города Казани	678	9,53	22,12	111	-26,97	3,62	66	-24,14	2,15
Приволжский район города Казани	657	-17,77	18,94	147	-44,53	4,24	95	-46,02	2,74
Советский район города Казани	802	-5,2	16,5	319	16,42	6,56	230	32,18	4,73
г.Набережные Челны	1164	-9,63	19,81	462	-25,48	7,86	309	-13,2	5,26
Агрызский район	44	-18,52	14,38	2	-60	0,65	2	0	0,65
Азнакаевский район	73	-14,12	12,01	13	18,18	2,14	10	25	1,64
Аксубаевский район	37	37,04	18,32	5	400	2,48	4	300	1,98
Актанышский район	49	53,13	20,85	1	100	0,43	1	100	0,43
Алексеевский район	28	-15,15	13,33	1	-75	0,48	1	-75	0,48
Алькеевский район	10	-68,75	7,69	0	-100	0	0	-100	0
Альметьевский район	423	26,65	20,23	63	-20,25	3,01	41	-8,89	1,96
Апастовский район	17	-32	12,69	2	100	1,49	1	0	0,75
Арский район	30	-50,82	11,36	3	-72,73	1,14	3	-66,67	1,14
Атнинский район	5	-72,22	10,2	1	-50	2,04	0	-100	0

	ЗАРЕГИСТРИРОВАНО (в отчетном периоде)			Зарегистрировано тяжких и особо тяжких преступлений, совершенных в общественных местах (в отчетном периоде)			Зарегистрировано тяжких и особо тяжких преступлений, совершенных на улицах, площадях, в парках и скверах		
	всего	динамика, %	Уд. вес от числа зарег. преступлений, %	всего	динамика, %	Уд. вес от числа зарег. преступле ний, %	всего	динамика, %	Уд. вес от числа зарег. преступле ний, %
Бавлинский район	60	-6,25	15,04	10	-23,08	2,51	8	-20	2,01
Балтасинский район	16	0	9,76	6	200	3,66	5	150	3,05
Бугульминский район	188	-12,15	16,49	31	-40,38	2,72	19	-26,92	1,67
Буинский район	60	87,5	17,6	18	1700	5,28	10	900	2,93
Верхнеуслонский район	86	14,67	27,83	1	-66,67	0,32	1	-50	0,32
Высокогорский район	130	27,45	26,86	7	-12,5	1,45	6	0	1,24
Дрожжановский район	25	38,89	18,38	0	-100	0	0	-100	0
Елабужский район	224	42,68	22,97	60	-21,05	6,15	44	-10,2	4,51
Заинский район	77	11,59	13,73	21	23,53	3,74	15	7,14	2,67
Зеледольский район	371	-24,13	21,56	80	-12,09	4,65	52	-5,45	3,02
Кайбицкий район	14	-56,25	11,38	0	-100	0	0	-100	0
Камскоустьинский район	17	-10,53	13,39	1	-50	0,79	1	-50	0,79
Спасский район	9	-66,67	5,42	0	-100	0	0	-100	0
Кукморский район	49	4,26	17,19	11	22,22	3,86	9	125	3,16
Лаишевский район	91	-14,95	16,64	11	22,22	2,01	7	16,67	1,28
Лениногорский район	181	4,02	24,59	24	9,09	3,26	18	38,46	2,45
Мамадышский район	63	-8,7	17,55	5	-37,5	1,39	3	-57,14	0,84
Менделевский район	44	7,32	12,12	3	0	0,83	3	50	0,83
Мензелинский район	27	-37,21	10,93	7	-12,5	2,83	7	0	2,83
Муслюмовский район	11	10	8,73	1	0	0,79	0	-100	0
Нижнекамский район	601	-23,34	21,27	82	-28,7	2,9	53	-15,87	1,88
Новошешминский район	14	-41,67	10,29	1	-75	0,74	1	-75	0,74

	ЗАРЕГИСТРИРОВАНО (в отчетном периоде)			Зарегистрировано тяжких и особо тяжких преступлений, совершенных в общественных местах (в отчетном периоде)			Зарегистрировано тяжких и особо тяжких преступлений, совершенных на улицах, площадах, в парках и скверах		
	всего	динамика, %	Уд. вес от числа зарег. преступлений, %	всего	динамика, %	Уд. вес от числа зарег. преступле ний, %	всего	динамика, %	Уд. вес от числа зарег. преступле ний, %
Нурлатский район	84	-7,69	18,18	7	-41,67	1,52	5	-37,5	1,08
Пестречинский район	119	-7,03	25,98	1	-75	0,22	1	-66,67	0,22
Рыбнослободский район	19	-26,92	13,19	0	100	0	0	100	0
Сабинский район	15	-57,14	11,54	2	0	1,54	2	0	1,54
Сармановский район	39	-22	15,85	6	500	2,44	4	100	1,63
Тетюшский район	31	-16,22	12,65	3	-40	1,22	2	-33,33	0,82
Тюлячинский район	6	-14,29	9,52	0	-100	0	0	-100	0
Тукаевский район	75	-15,73	15,86	6	20	1,27	3	0	0,63
Черемшанский район	75	400	32,33	2	0	0,86	0	-100	0
Чистопольский район	169	30	18,29	33	83,33	3,57	24	84,62	2,6
Ютазинский район	52	48,57	22,13	3	0	1,28	3	50	1,28

СОЦИАЛЬНО-КРИМИНОЛОГИЧЕСКАЯ ХАРАКТЕРИСТИКА ПРЕСТУПНОСТИ

	всего	динамика, %	Уд. вес от числа предварительно расследованных преступлений, %
<i>преступления совершены:</i>			
несовершеннолетними или при их соучастии	861	-23,47	3,26
лицами, ранее совершавшими преступления	15595	-2,68	59,03
в состоянии алкогольного опьянения	9471	-12,51	35,85
в состоянии наркотического опьянения	515	-8,69	1,95

СОЦИАЛЬНО-КРИМИНОЛОГИЧЕСКАЯ ХАРАКТЕРИСТИКА ПРЕСТУПНОСТИ

	всего	динамика, %	Уд. вес от числа зарегистрированных преступлений, %
убийства и покушения на убийство	276	-2,82	0,6
убийства и покушение на убийство, связанные с безвестным исчезновением граждан	16	-5,88	0,03
умышленное причинение тяжкого вреда здоровью, повлекшие по неосторожности смерть потерпевшего	75	-25,74	0,16
кража	15872	-11,27	17,49
мошенничество	6774	1,33	7,73
связанных с незаконным оборотом наркотиков	3975	7,26	8,62
экономической направленности	2574	-20,46	5,58
коррупционной направленности	803	-42,11	1,74
злоупотребление служебными полномочиями	139	-24,04	0,3
превышение должностных полномочий	156	-12,85	0,34
получение взятки	76	-51,59	0,16
дача взятки	38	-76,54	0,08
посредничество во взяточничестве	35	-54,55	0,08

УДЕЛЬНЫЙ ВЕС ОТДЕЛЬНЫХ ВИДОВ ПРЕСТУПЛЕНИЙ ОТ ОБЩЕГО ЧИСЛА ЗАРЕГИСТРИРОВАННЫХ ПРЕСТУПЛЕНИЙ, %



ДИНАМИКА ОТДЕЛЬНЫХ ВИДОВ ПРЕСТУПЛЕНИЙ

