

ПРОКУРАТУРА РЕСПУБЛИКИ ТАТАРСТАН

Управление правовой статистики

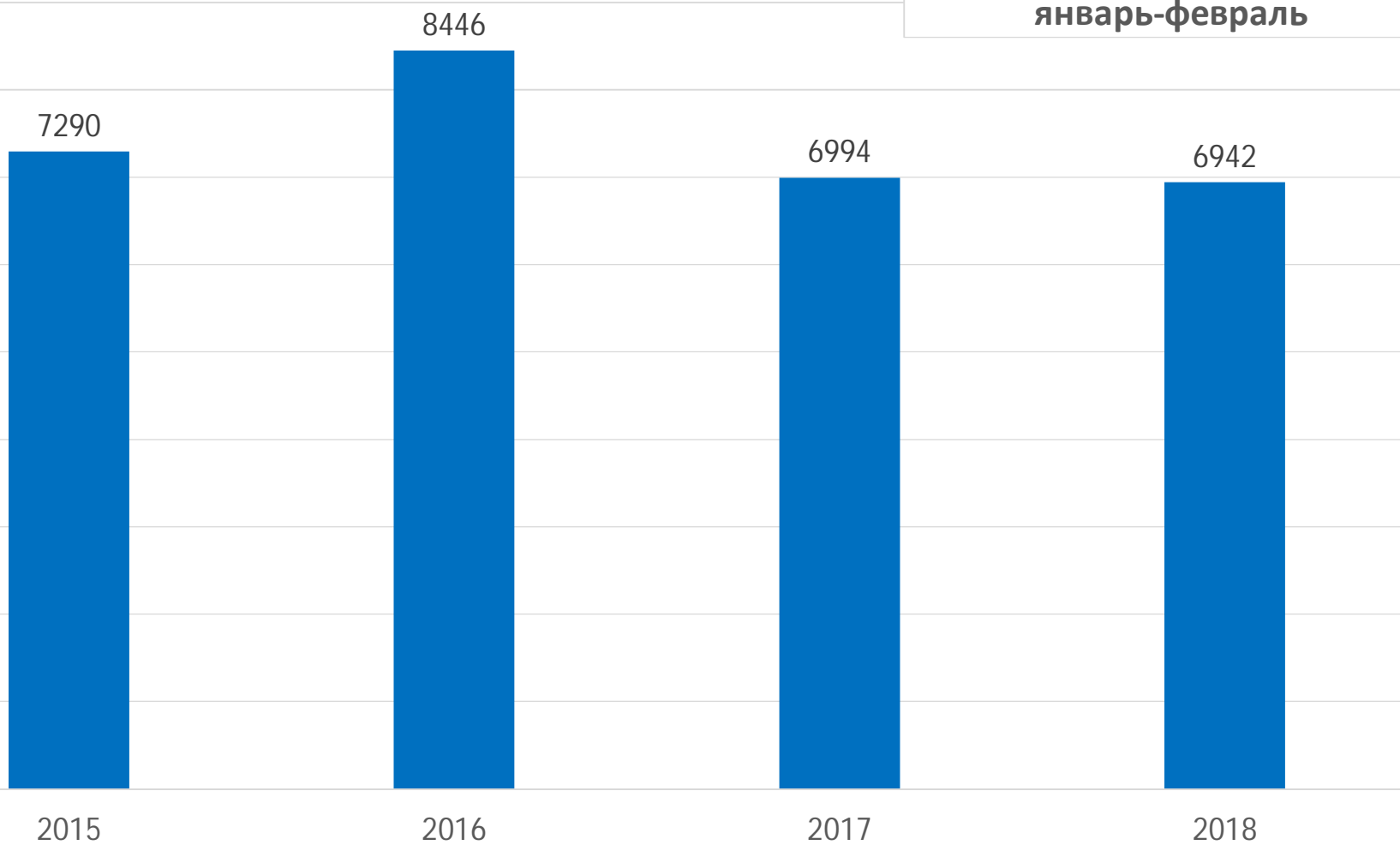


**СОСТОЯНИЕ
ПРЕСТУПНОСТИ
В РЕСПУБЛИКЕ ТАТАРСТАН
ЗА ЯНВАРЬ-ФЕВРАЛЬ 2018 ГОДА**

КАЗАНЬ

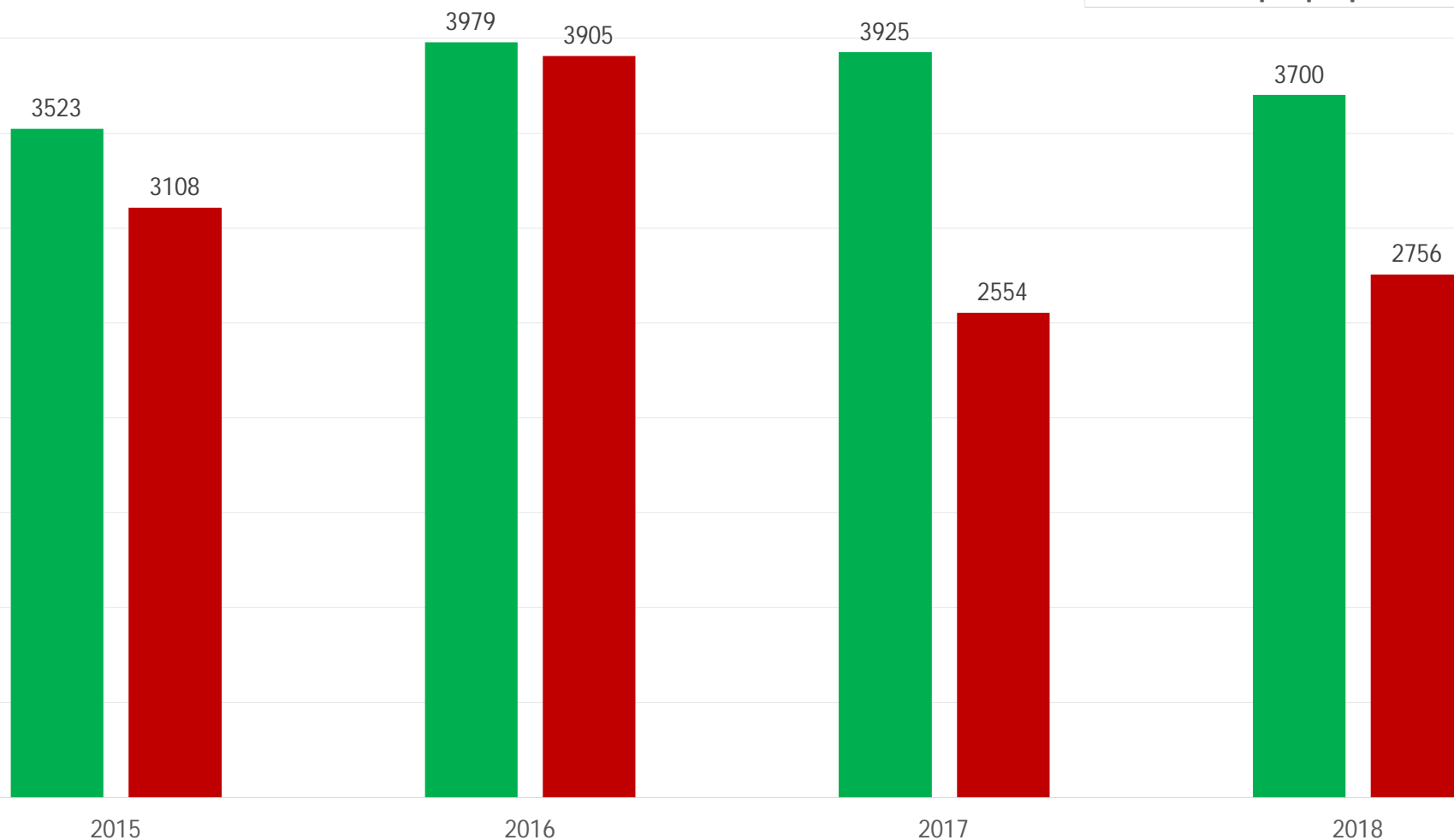
ДИНАМИКА ЗАРЕГИСТРИРОВАННЫХ ПРЕСТУПЛЕНИЙ

январь-февраль



СВЕДЕНИЯ О ПРЕДВАРИТЕЛЬНО РАССЛЕДОВАННЫХ И НЕРАСКРЫТЫХ ПРЕСТУПЛЕНИЯХ

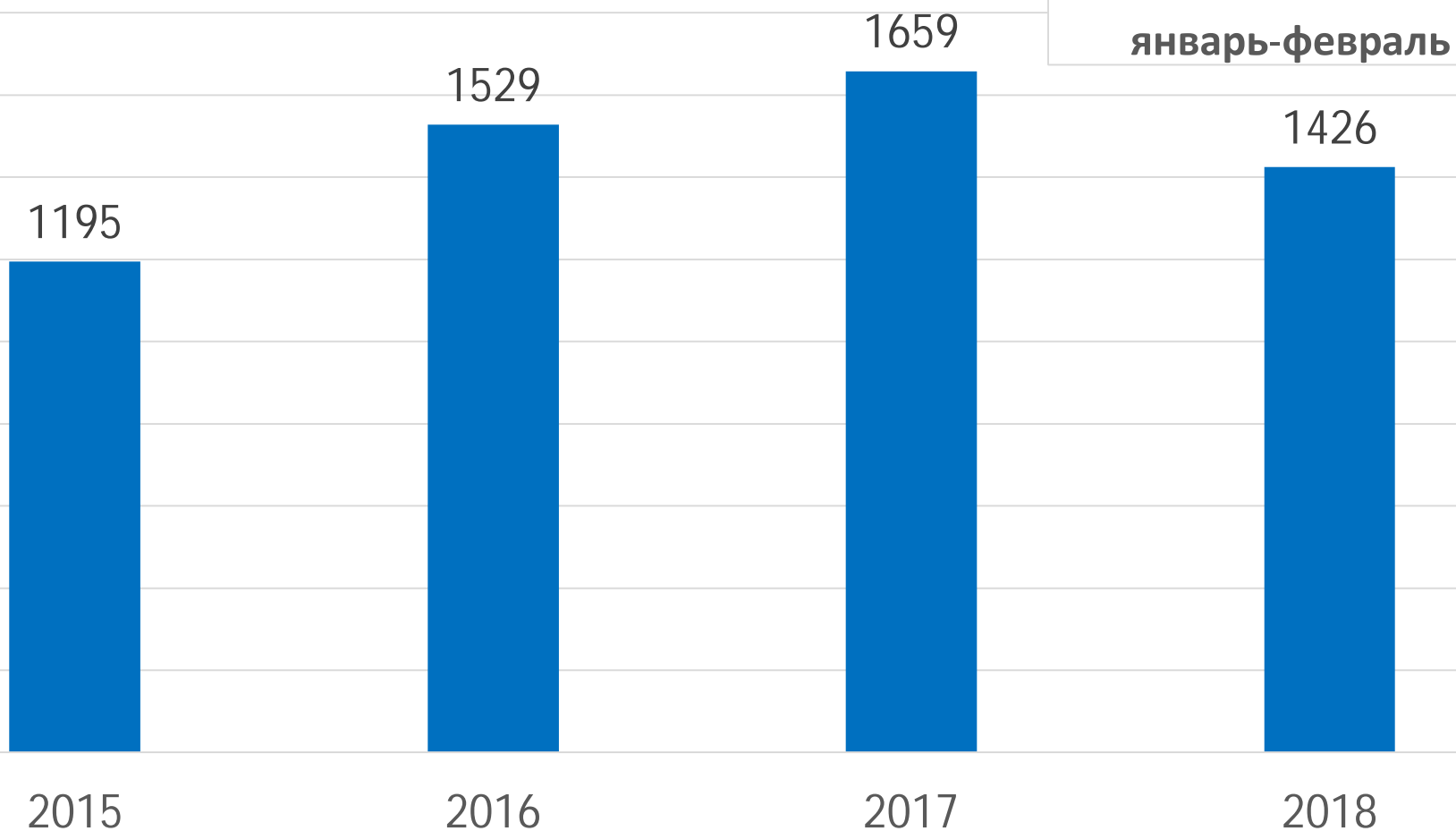
январь-февраль



■ Количество предварительно расследованных преступлений

■ Количество преступлений, уголовные дела о которых впервые приостановлены по п.п. 1,2, 3 ч. 1 ст. 208 УПК РФ

ЗАРЕГИСТРИРОВАНО ПРЕСТУПЛЕНИЙ, СОВЕРШЕННЫХ В СОСТОЯНИИ АЛКОГОЛЬНОГО ОПЬЯНЕНИЯ



**ЗАРЕГИСТРИРОВАНО ПРЕСТУПЛЕНИЙ, СОВЕРШЕННЫХ В
СОСТОЯНИИ НАРКОТИЧЕСКОГО ОПЬЯНЕНИЯ**

январь-февраль

140

89

78

65

2015

2016

2017

2018



**ЗАРЕГИСТРИРОВАНО ПРЕСТУПЛЕНИЙ, СОВЕРШЕННЫХ ЛИЦАМИ,
РАНЕЕ СОВЕРШАВШИМИ ПРЕСТУПЛЕНИЯ**

январь-февраль

1737

2224

2306

2155

2015

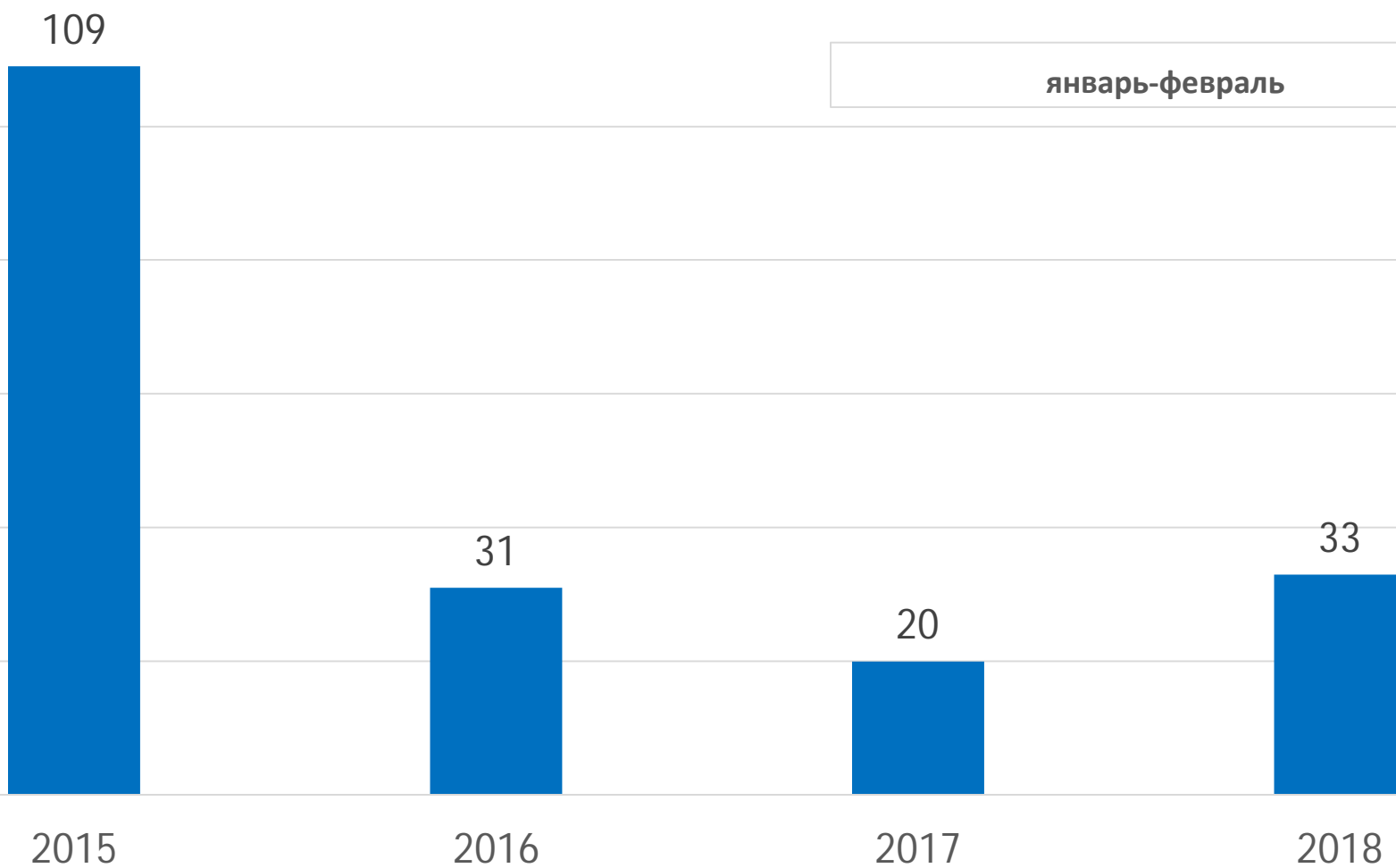
2016

2017

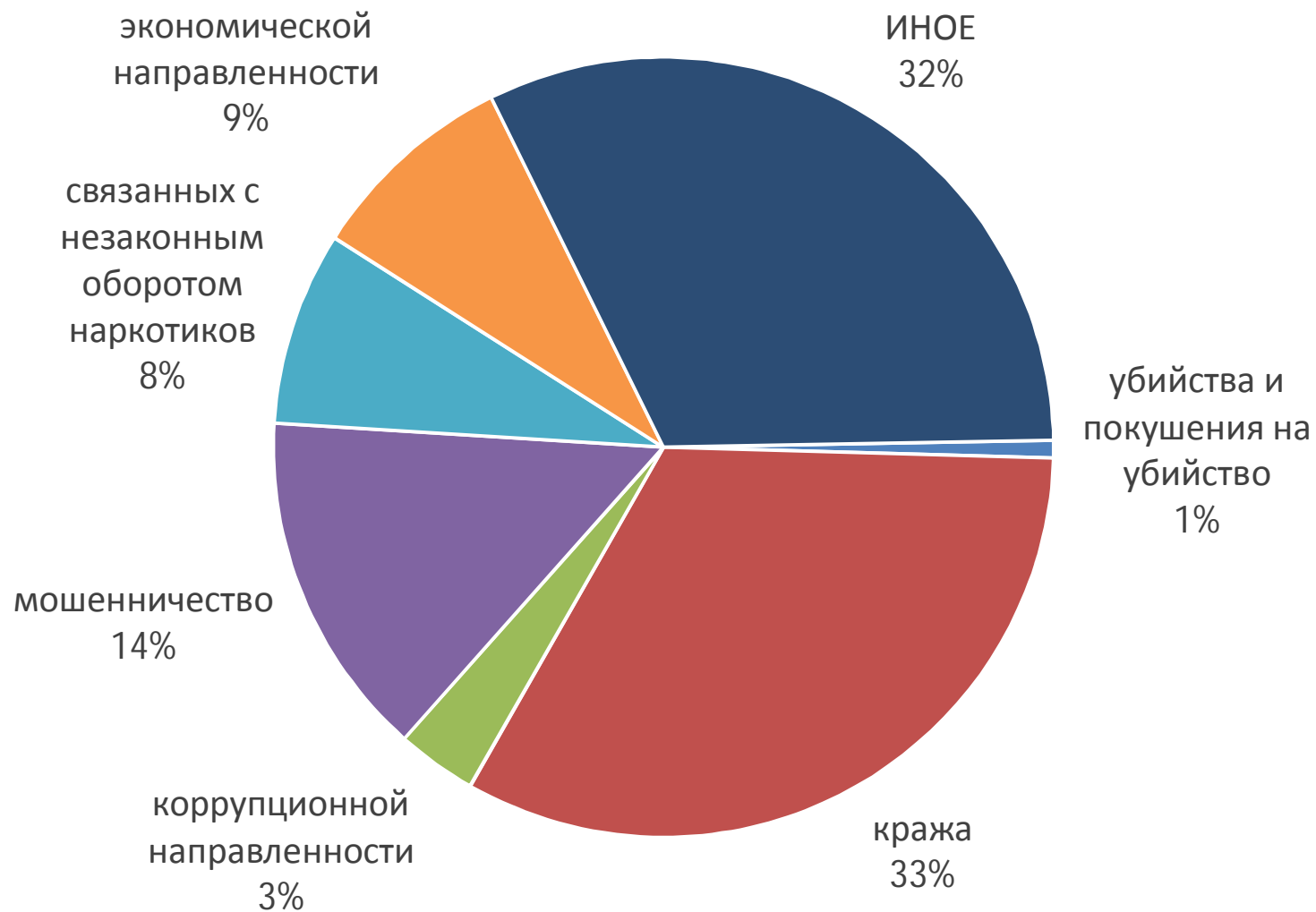
2018



**ЗАРЕГИСТРИРОВАНО ПРЕСТУПЛЕНИЙ, СОВЕРШЕННЫХ
ОРГАНИЗОВАННОЙ ГРУППОЙ ИЛИ ПРЕСТУПНЫМ СООБЩЕСТВОМ**



СТРУКТУРА ПРЕСТУПНОСТИ (в %)



СОЦИАЛЬНО-КРИМИНОЛОГИЧЕСКАЯ ХАРАКТЕРИСТИКА ПРЕСТУПНОСТИ

	всего	динамика, %	Уд. вес от числа предварительно расследованных преступлений, %
<i>преступления совершены:</i>			
несовершеннолетними или при их соучастии	112	-6,67	3,03
лицами, ранее совершавшими преступления	2155	-6,55	58,24
в состоянии алкогольного опьянения	1426	-14,04	38,54
в состоянии наркотического опьянения	65	-16,67	1,76

СОЦИАЛЬНО-КРИМИНОЛОГИЧЕСКАЯ ХАРАКТЕРИСТИКА ПРЕСТУПНОСТИ

	всего	динамика, %	Уд. вес от числа зарегистрированных преступлений, %
убийства и покушения на убийство	50	4,17	0,72
убийства и покушение на убийство, связанные с безвестным исчезновением граждан	4	33,33	0,06
умышленное причинение тяжкого вреда здоровью, повлекшие по неосторожности смерть потерпевшего	19	-17,39	0,27
кража	2278	10,05	32,81
мошенничество	1001	-8,83	14,42
связанных с незаконным оборотом наркотиков	557	-12,28	8,02
экономической направленности	604	-1,31	8,7
коррупционной направленности	230	35,29	3,31
злоупотребление служебными полномочиями	27	0	0,39
превышение должностных полномочий	56	100	0,81
получение взятки	12	0	0,17
дача взятки	2	-71,43	0,03
посредничество во взяточничестве	8	100	0,12

**УДЕЛЬНЫЙ ВЕС ОТДЕЛЬНЫХ ВИДОВ ПРЕСТУПЛЕНИЙ ОТ ОБЩЕГО ЧИСЛА
ЗАРЕГИСТРИРОВАННЫХ
ПРЕСТУПЛЕНИЙ, %**



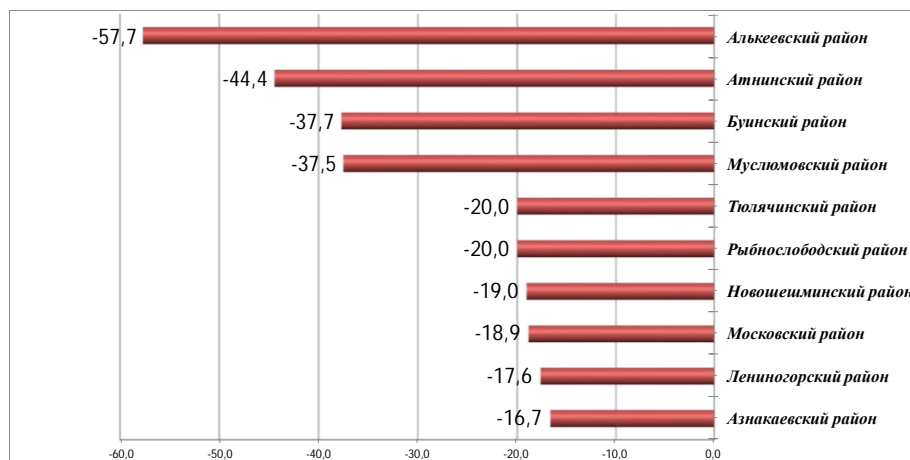
ДИНАМИКА ОТДЕЛЬНЫХ ВИДОВ ПРЕСТУПЛЕНИЙ



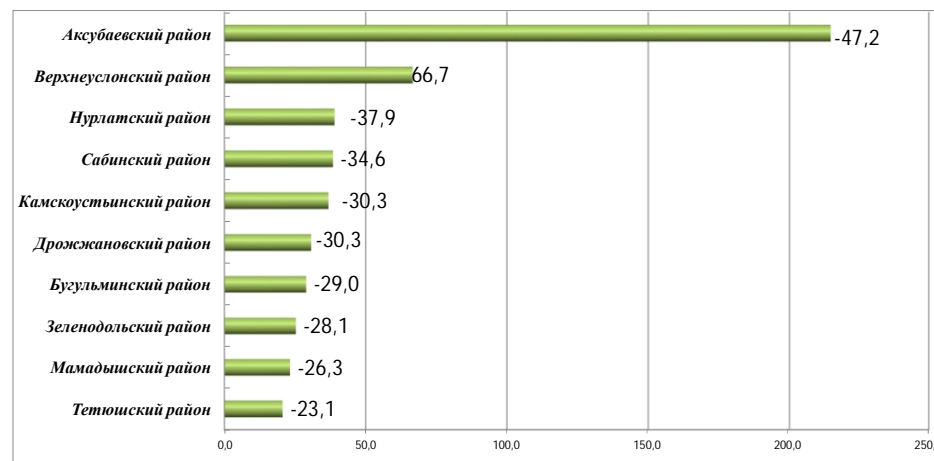
Зарегистрировано преступлений

	январь-февраль 2018 года	январь-февраль 2017 года	%, +
Республика Татарстан	6942	6994	-0,74

Увеличение в %



Снижение в %

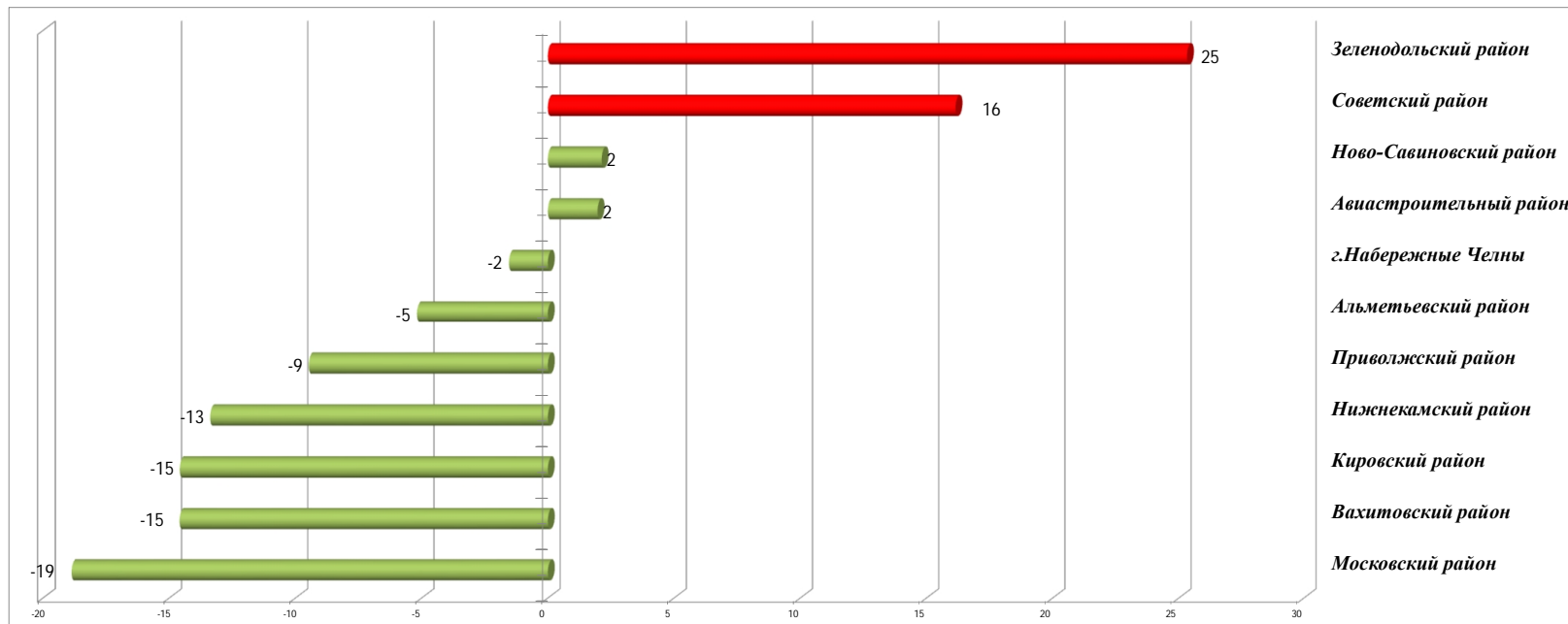


Районы РТ	январь-февраль 2018 года	январь-февраль 2017 года	%, +
Алькеевский район	11	26	-57,7
Атнинский район	5	9	-44,4
Буинский район	38	61	-37,7
Муслюмовский район	15	24	-37,5
Тюлячинский район	8	10	-20,0
Рыбнослободский район	24	30	-20,0
Новошешминский район	17	21	-19,0
Московский район	258	318	-18,9
Лениногорский район	98	119	-17,6
Азнакаевский район	80	96	-16,7

Районы РТ	январь-февраль 2018 года	январь-февраль 2017 года	%, -
Аксубаевский район	85	27	214,8
Верхнеуслонский район	55	33	66,7
Нурлатский район	82	59	39,0
Сабинский район	36	26	38,5
Камскоустьинский район	26	19	36,8
Дрожжановский район	17	13	30,8
Бугульминский район	187	145	29,0
Зеленодольский район	292	233	25,3
Мамадышский район	53	43	23,3
Тетюшский район	41	34	20,6

Зарегистрировано преступлений

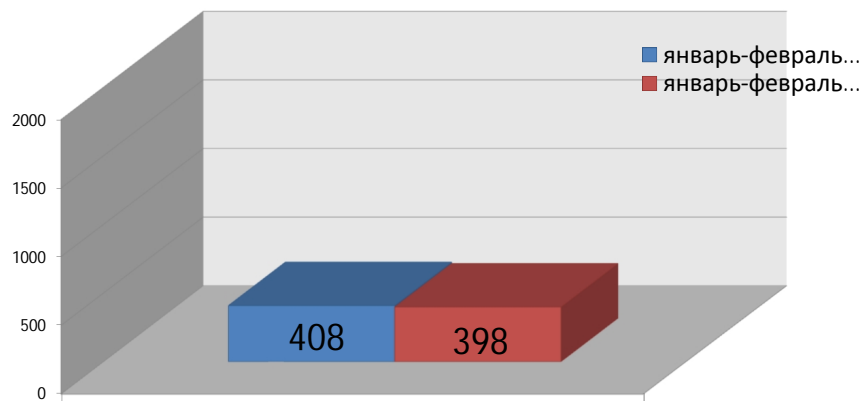
	январь-февраль 2018 года	январь-февраль 2017 года	%, -
Республика Татарстан	6942	6994	-0,7



Районы РТ	январь-февраль 2018 года	январь-февраль 2017 года	%, -
Зеленодольский район	292	233	25
Советский район	791	681	16
Ново-Савиновский район	431	422	2
Авиастроительный район	207	203	2
г.Набережные Челны	832	845	-2
Альметьевский район	256	270	-5
Приволжский район	583	644	-9
Нижнекамский район	395	456	-13
Кировский район	287	336	-15
Вахитовский район	480	562	-15
Московский район	258	318	-19

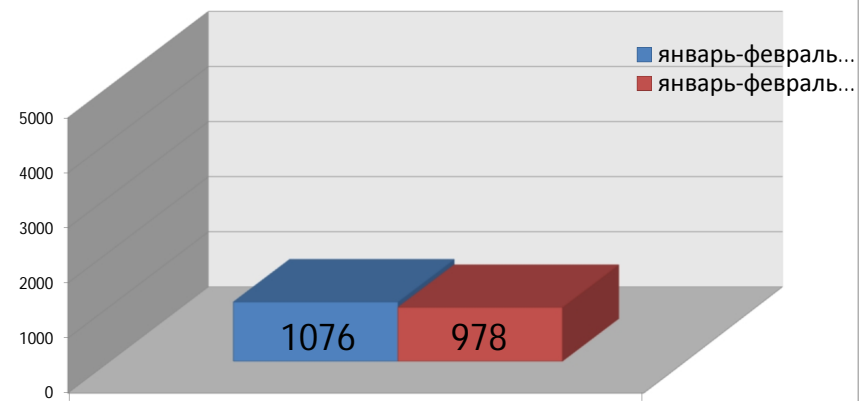
Структура и динамика преступлений

Особо тяжкие преступления



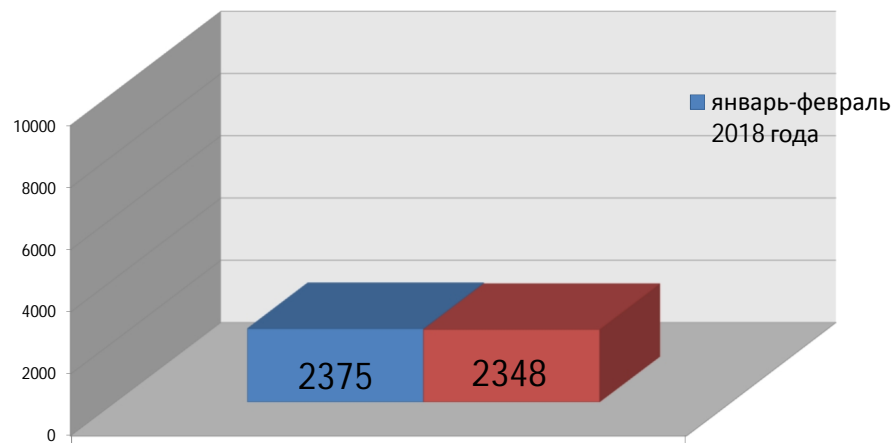
Республика Татарстан

Тяжкие преступления



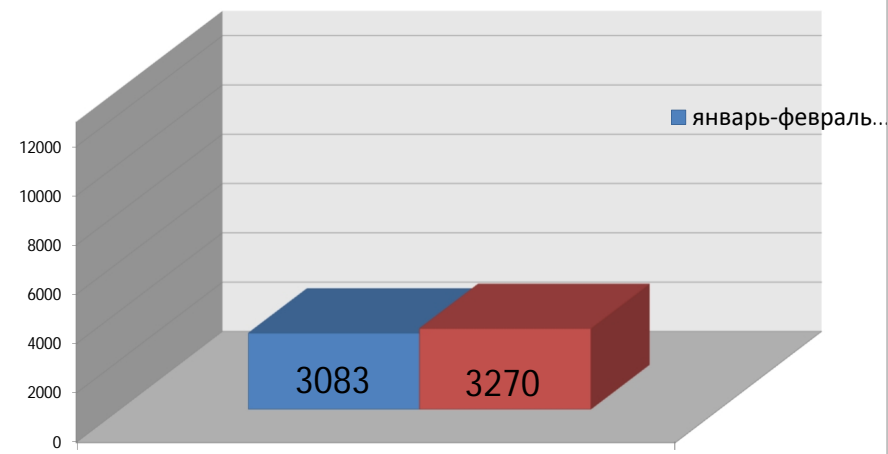
Республика Татарстан

Преступления средней тяжести



Республика Татарстан

Преступления небольшой тяжести

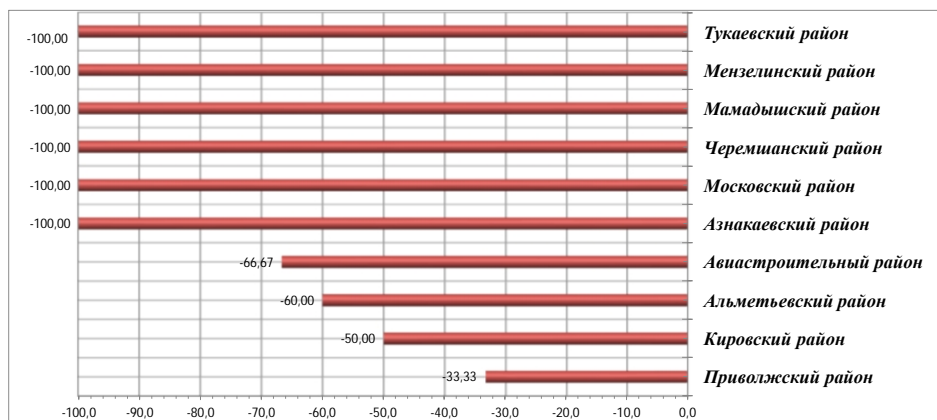


Республика Татарстан

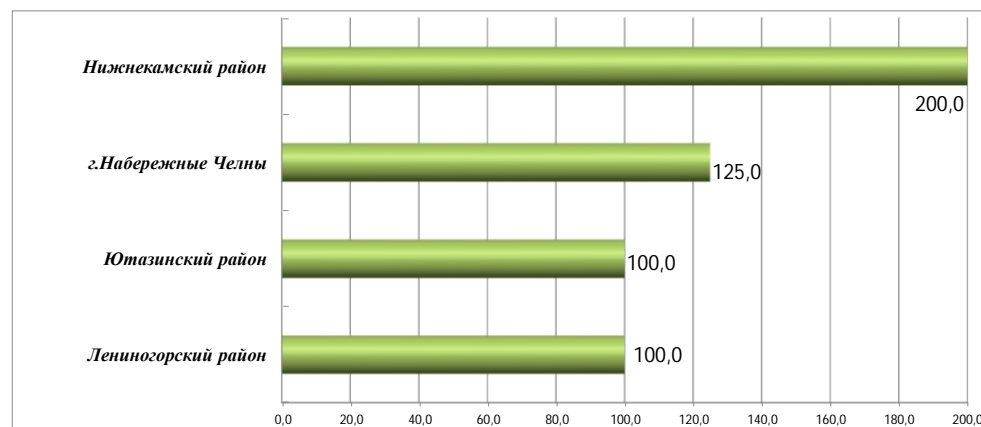
Зарегистрировано преступлений "Убийство и покушение на убийство"
ст.ст. 30, 105, 106, 107 УК РФ

	<i>январь-февраль 2018 года</i>	<i>январь-февраль 2017 года</i>	<i>%, +</i>
Республика Татарстан	50	48	4,2

Увеличение в %



Снижение в %

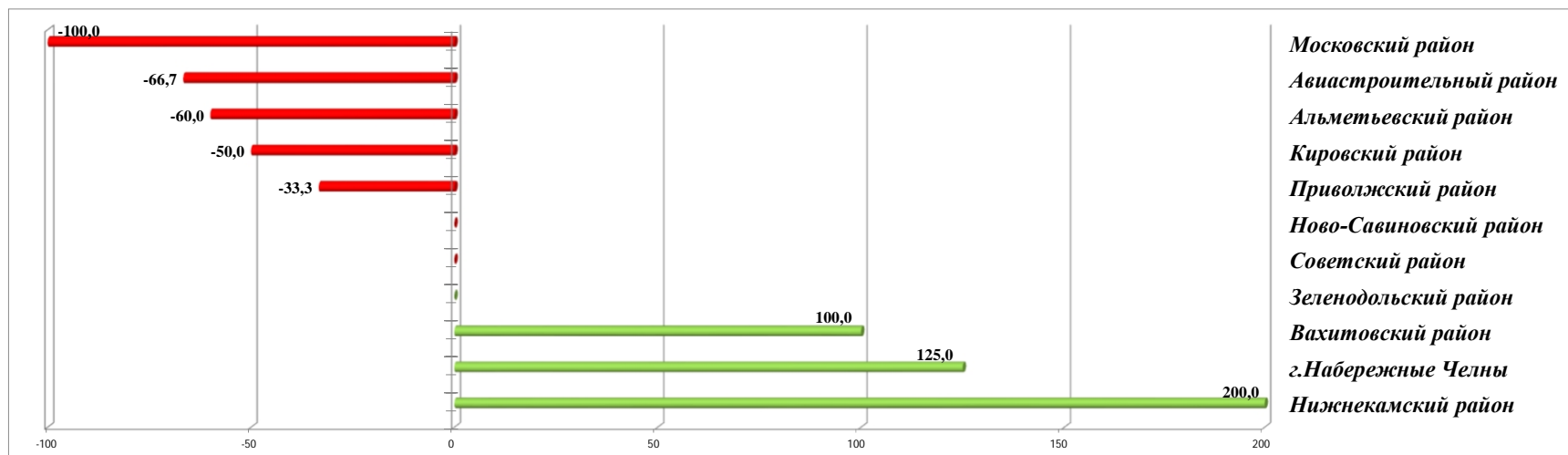


<i>Районы РТ</i>	<i>январь-февраль 2018 года</i>	<i>январь-февраль 2017 года</i>	<i>%, +</i>
Тукаевский район	0	3	-100,0
Мензелинский район	0	1	-100,0
Мамадышский район	0	1	-100,0
Черемшанский район	0	2	-100,0
Московский район	0	2	-100,0
Азнакаевский район	0	3	-100,0
Авиастроительный район	1	3	-66,7
Альметьевский район	2	5	-60,0
Кировский район	1	2	-50,0
Приволжский район	4	6	-33,3

<i>Районы РТ</i>	<i>январь-февраль 2018 года</i>	<i>январь-февраль 2017 года</i>	<i>%, -</i>
Нижнекамский район	3	1	200,0
г.Набережные Челны	9	4	125,0
Ютазинский район	3	0	100,0
Лениногорский район	2	1	100,0

Зарегистрировано преступлений "Убийство и покушение на убийство"
ст.ст. 30, 105, 106, 107 УК РФ

	январь-февраль 2018 года	январь-февраль 2017 года	%, -
Республика Татарстан	50	48	4,2

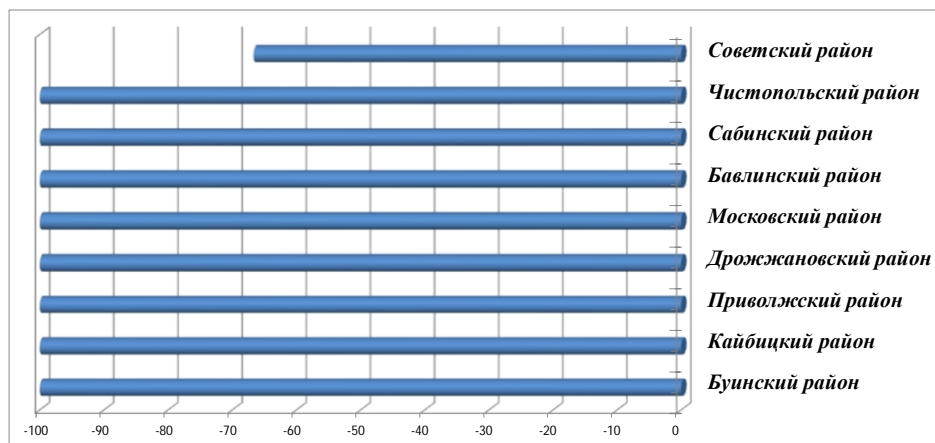


<i>Районы РТ</i>	январь-февраль 2018 года	январь-февраль 2017 года	%, -
Нижнекамский район	3	1	200,0
г.Набережные Челны	9	4	125,0
Вахитовский район	1	0	100,0
Зеленодольский район	1	1	0,0
Советский район	3	3	0,0
Ново-Савиновский район	1	1	0,0
Приволжский район	4	6	-33,3
Кировский район	1	2	-50,0
Альметьевский район	2	5	-60,0
Авиастроительный район	1	3	-66,7
Московский район	0	2	-100,0

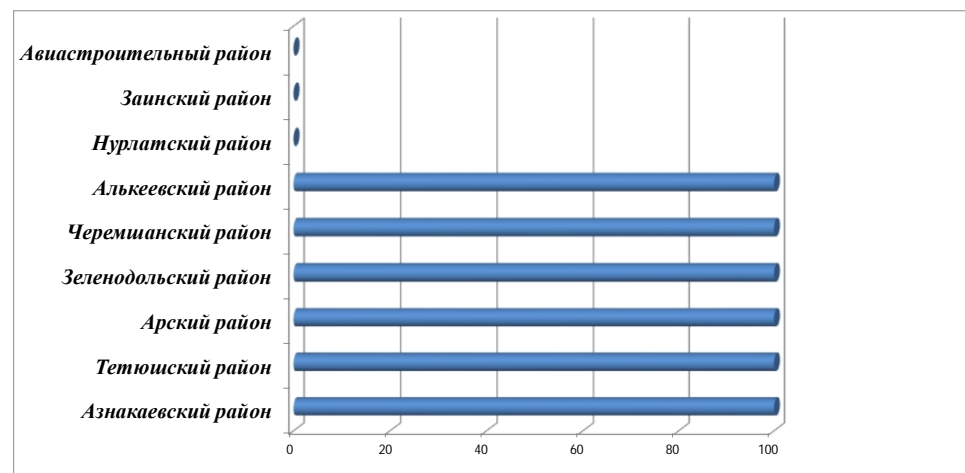
Зарегистрировано преступлений "Умышленное причинение тяжкого вреда здоровью, повлекшего по неосторожности смерть потерпевшего" по ч. 4 ст. 111 УК РФ

	январь-февраль 2018 года	январь-февраль 2017 года	%, +
Республика Татарстан	19	23	-17,4

Увеличение в %



Снижение в %

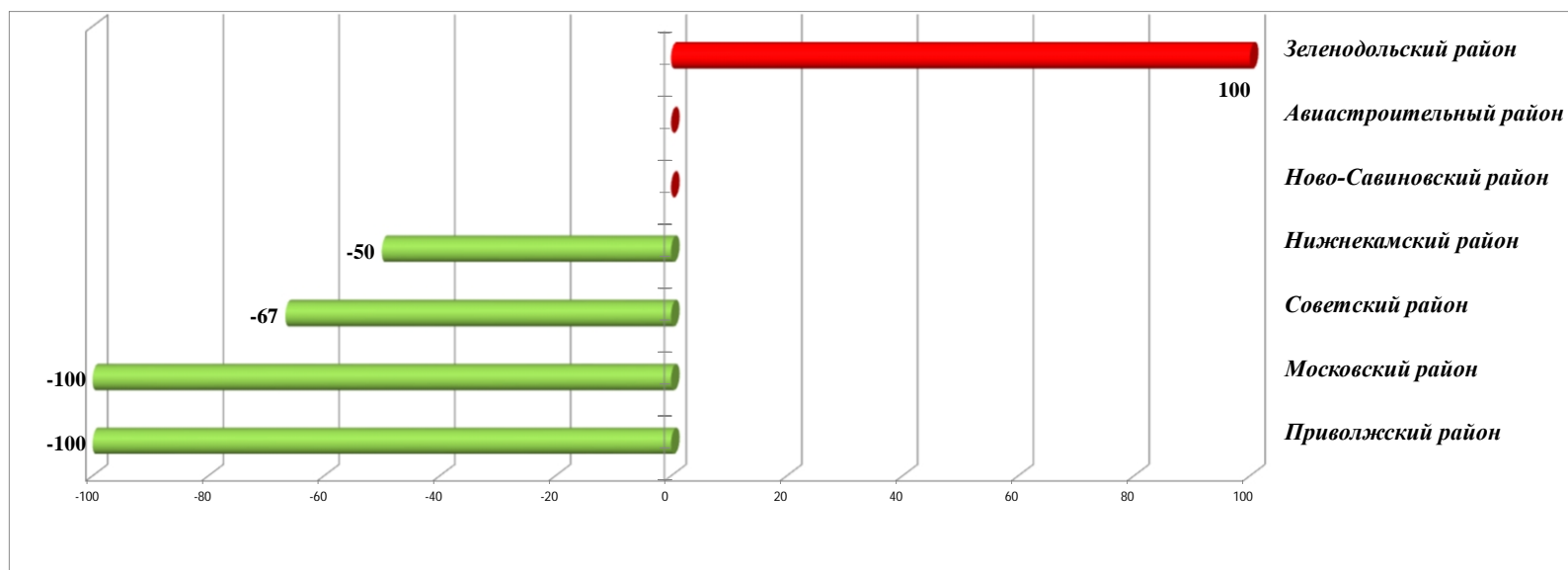


Районы РТ	январь-февраль 2018 года	январь-февраль 2017 года	%, +
Буинский район	0	1	-100
Кайбицкий район	0	2	-100
Приволжский район	0	1	-100
Дрожжановский район	0	1	-100
Московский район	0	1	-100
Бавлинский район	0	1	-100
Сабинский район	0	1	-100
Чистопольский район	0	2	-100
Советский район	1	3	-67

Районы РТ	январь-февраль 2018 года	январь-февраль 2017 года	%, -
Азнакаевский район	2	0	100
Тетюшский район	1	0	100
Арский район	3	0	100
Зеленодольский район	2	1	100
Черемшанский район	1	0	100
Алькеевский район	1	0	100
Нурлатский район	1	1	0
Заинский район	1	1	0
Авиастроительный район	0	0	0

Зарегистрировано преступлений "Умышленное причинение тяжкого вреда здоровью, повлекшего по неосторожности смерть потерпевшего" по ч. 4 ст. 111 УК РФ

	<i>январь-февраль 2018 года</i>	<i>январь-февраль 2017 года</i>	<i>%,-</i>
Республика Татарстан	19	23	-17,4

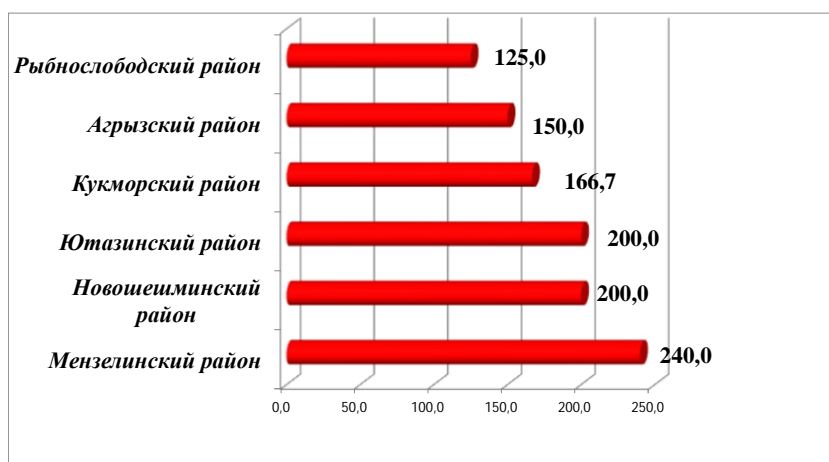


<i>Районы РТ</i>	<i>январь-февраль 2018 года</i>	<i>январь-февраль 2017 года</i>	<i>%,-</i>
Приволжский район	0	1	-100
Московский район	0	1	-100
Советский район	1	3	-67
Нижнекамский район	1	2	-50
Ново-Савиновский район	0	0	0
Авиастроительный район	0	0	0
Зеленодольский район	2	1	100

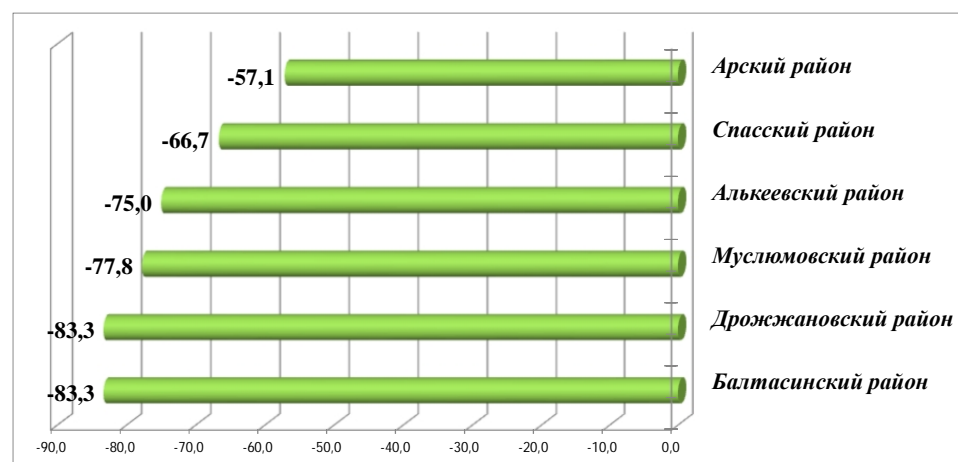
Зарегистрировано преступлений "Хищение чужого имущества, совершенное путем кражи" по ст. 158 УК РФ

	январь-февраль 2018 года	январь-февраль 2017 года	%, +
Республика Татарстан	2278	2070	10,0

Увеличение в %



Снижение в %

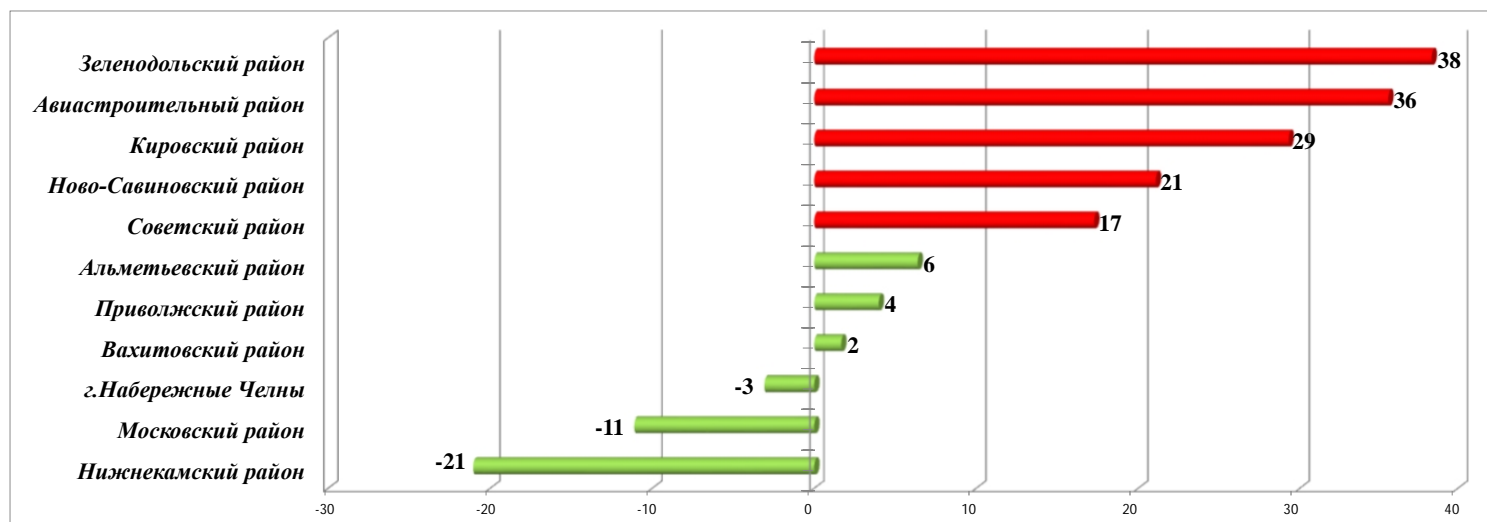


Районы РТ	январь-февраль 2018 года	январь-февраль 2017 года	%, +
Мензелинский район	17	5	240,0
Новошешминский район	9	3	200,0
Ютазинский район	9	3	200,0
Кукморский район	8	3	166,7
Агрызский район	10	4	150,0
Рыбнослободский район	9	4	125,0

Районы РТ	январь-февраль 2018 года	январь-февраль 2017 года	%, -
Балтасинский район	1	6	-83,3
Дрожжановский район	1	6	-83,3
Муслюмовский район	2	9	-77,8
Алькеевский район	1	4	-75,0
Спасский район	4	12	-66,7
Арский район	3	7	-57,1

Зарегистрировано преступлений "Хищение чужого имущества, совершенное путем кражи" по ст. 158 УК РФ

	январь- февраль 2018 года	январь-февраль 2017 года	%, -
Республика Татарстан	2278	2070	10,0

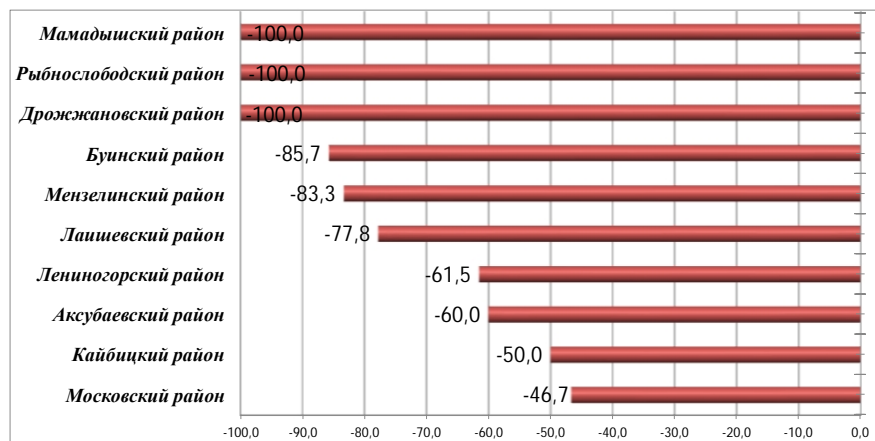


Районы РТ	январь-февраль 2018 года	январь-февраль 2017 года	%, -
Нижнекамский район	120	152	-21
Московский район	120	135	-11
г.Набережные Челны	252	260	-3
Вахитовский район	183	180	2
Приволжский район	209	201	4
Альметьевский район	50	47	6
Советский район	319	272	17
Ново-Савиновский район	178	147	21
Кировский район	128	99	29
Авиастроительный район	80	59	36
Зеленодольский район	83	60	38

Зарегистрировано преступлений "Хищение чужого имущества, совершенное путем мошенничества"
по ст.ст. 159-159.6 УК РФ

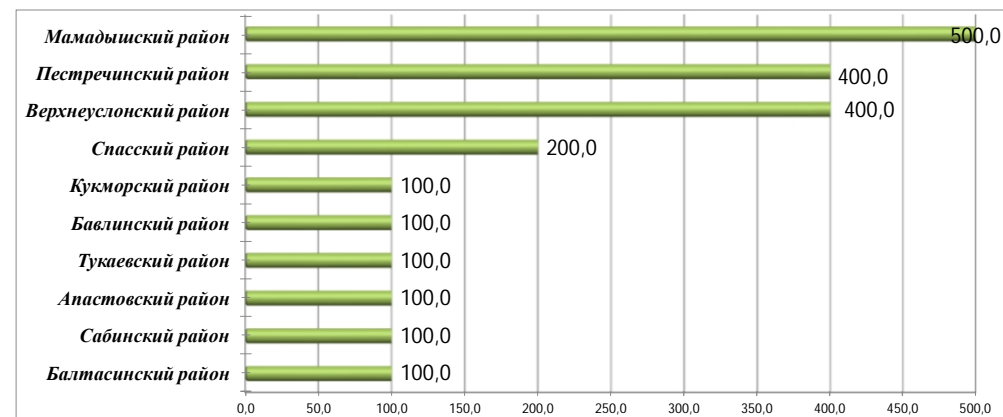
	январь-февраль 2018 года	январь-февраль 2017 года	%, +
Республика Татарстан	1001	1098	-8,8

Снижение в %



Районы РТ	январь-февраль 2018 года	январь-февраль 2017 года	%, +
Мамадышский район	0	2	-100,0
Рыбнослободский район	0	4	-100,0
Дрожжановский район	0	1	-100,0
Буинский район	1	7	-85,7
Мензелинский район	1	6	-83,3
Лайшевский район	2	9	-77,8
Лениногорский район	5	13	-61,5
Аксубаевский район	2	5	-60,0
Кайбицкий район	1	2	-50,0
Московский район	32	60	-46,7

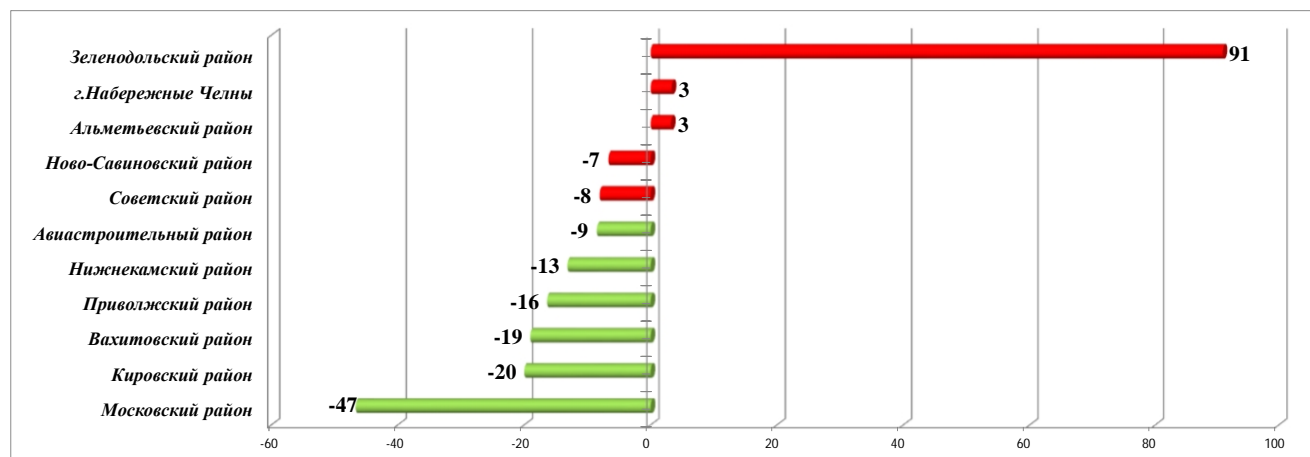
Увеличение в %



Районы РТ	январь-февраль 2018 года	январь-февраль 2017 года	%, -
Мамадышский район	6	1	500,0
Пестречинский район	15	3	400,0
Верхнеуслонский район	5	1	400,0
Спасский район	3	1	200,0
Кукморский район	6	0	100,0
Бавлинский район	4	2	100,0
Тукаевский район	2	1	100,0
Апастовский район	3	0	100,0
Сабинский район	3	0	100,0
Балтасинский район	2	0	100,0

Зарегистрировано преступлений "Хищение чужого имущества, совершенное путем мошенничества"
по ст.ст. 159-159.6 УК РФ

	январь-февраль 2018 года	январь-февраль 2017 года	%, -
Республика Татарстан	1001	1098	-8,8

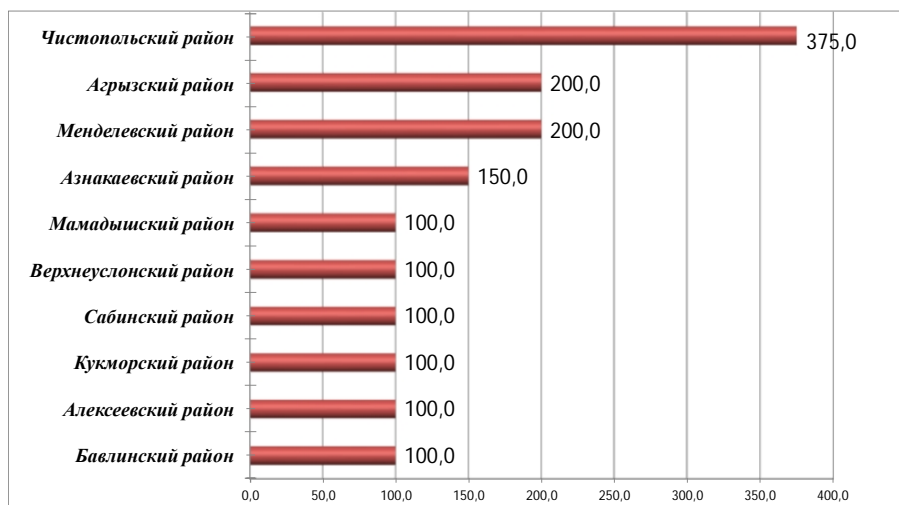


Районы РТ	январь-февраль 2018 года	январь-февраль 2017 года	%, -
Московский район	32	60	-47
Кировский район	28	35	-20
Вахитовский район	119	147	-19
Приволжский район	148	177	-16
Нижнекамский район	66	76	-13
Авиастроительный район	43	47	-9
Советский район	114	124	-8
Ново-Савиновский район	84	90	-7
Альметьевский район	32	31	3
г.Набережные Челны	124	120	3
Зеленодольский район	42	22	91

Зарегистрировано преступлений, связанных с незаконным оборотом наркотических средств, психотропных веществ или их аналогов, сильнодействующих веществ

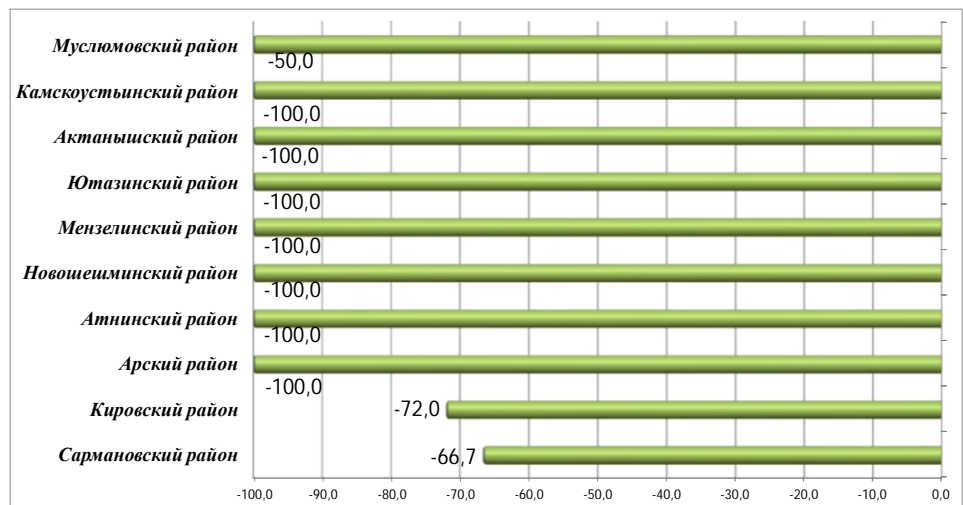
	январь-февраль 2018 года	январь-февраль 2017 года	%, +
Республика Татарстан	557	635	-12,3

Увеличение в %



Районы РТ	январь-февраль 2018 года	январь-февраль 2017 года	%, +
Чистопольский район	19	4	375,0
Агрызский район	3	1	200,0
Менделевский район	3	1	200,0
Азнакаевский район	5	2	150,0
Мамадышский район	5	0	100,0
Верхнеуслонский район	15	0	100,0
Сабинский район	2	1	100,0
Кукморский район	2	1	100,0
Алексеевский район	2	1	100,0
Бавлинский район	4	2	100,0

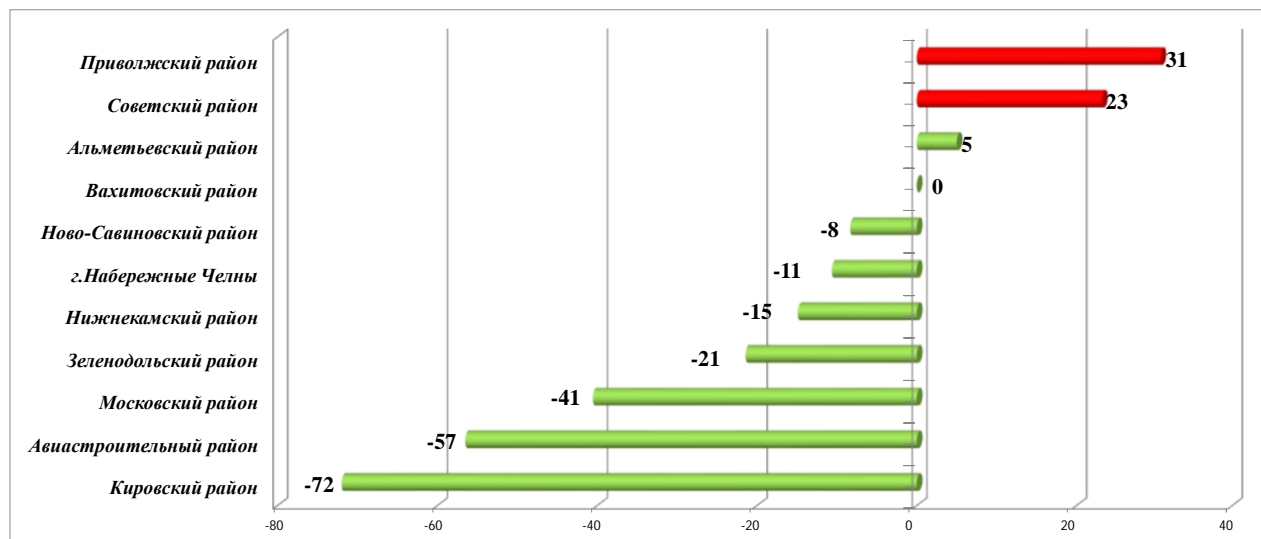
Снижение в %



Районы РТ	январь-февраль 2018 года	январь-февраль 2017 года	%, -
Муслумовский район	0	1	-100,0
Камскоустынский район	0	1	-100,0
Актанышский район	0	2	-100,0
Ютазинский район	0	3	-100,0
Мензелинский район	0	1	-100,0
Новошешминский район	0	1	-100,0
Атнинский район	0	1	-100,0
Арский район	0	2	-100,0
Кировский район	28	100	-72,0
Сармановский район	1	3	-66,7

Зарегистрировано преступлений, связанных с незаконным оборотом наркотических средств, психотропных веществ или их аналогов, сильнодействующих веществ

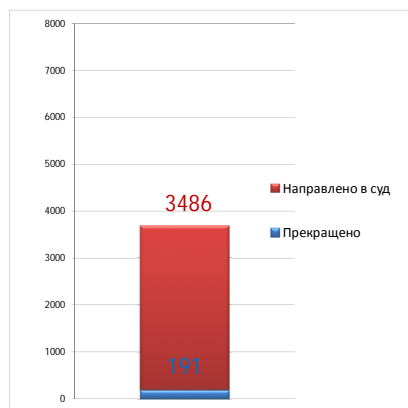
	январь-февраль 2018 года	январь-февраль 2017 года	%, -
Республика Татарстан	557	635	-12,3



Районы РТ	январь-февраль 2018 года	январь-февраль 2017 года	%, -
Кировский район	28	100	-72
Авиастроительный район	10	23	-57
Московский район	22	37	-41
Зеленодольский район	22	28	-21
Нижнекамский район	40	47	-15
г.Набережные Челны	84	94	-11
Ново-Савиновский район	44	48	-8
Вахитовский район	32	32	0
Альметьевский район	42	40	5
Советский район	53	43	23
Приволжский район	51	39	31

Результаты расследования преступлений

январь-февраль 2018 года



Доля
приостановленных

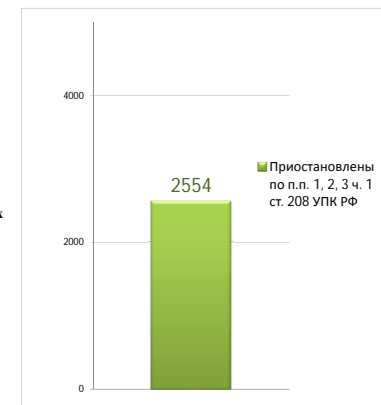
43,1%



Доля
приостановленных

39,9%

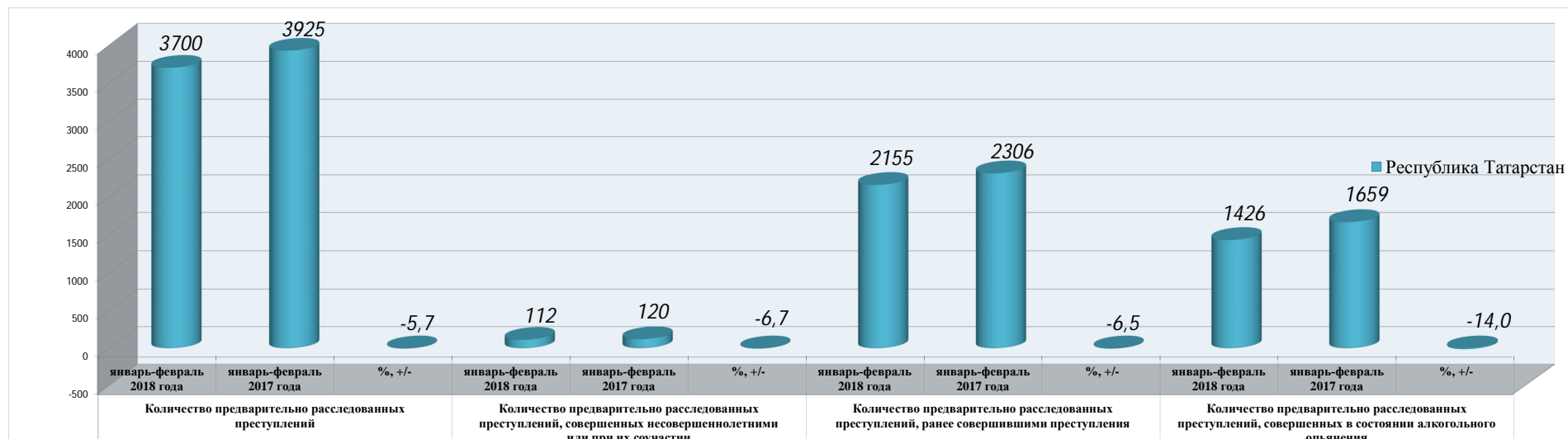
январь-февраль 2017 года



	Расследовано		Направлено в суд		Прекращено		Приостановлены по п.п. 1, 2, 3 ч. 1 ст. 208 УПК РФ		доля приостановленных в %	
	январь-февраль 2018 года	январь-февраль 2017 года	январь-февраль 2018 года	январь-февраль 2017 года	январь-февраль 2018 года	январь-февраль 2017 года	январь-февраль 2018 года	январь-февраль 2017 года	январь-февраль 2018 года	январь-февраль 2017 года
Республика Татарстан	3700	3925	3486	3769	191	156	2756	2554	43,1	39,9

	Расследовано		Приостановлены по п.п. 1, 2, 3 ч. 1 ст. 208 УПК РФ		доля приостановленных в %	
	январь-февраль 2018 года	январь-февраль 2017 года	январь-февраль 2018 года	январь-февраль 2017 года	январь-февраль 2018 года	январь-февраль 2017 года
Вахитовский район	127	203	291	288	69,6	58,7
Ново-Савиновский район	176	185	294	237	62,6	56,2
Кировский район	120	208	186	165	60,8	44,2
Советский район	292	354	421	360	59,0	50,4
Авиастроительный район	86	59	112	93	56,6	61,2
Московский район	121	130	153	194	55,8	59,9
Приволжский район	235	266	272	340	53,6	56,1
Верхнеуслонский район	23	18	20	12	46,5	40,0
Бугульминский район	109	95	81	34	42,6	26,4
Высокогорский район	38	44	27	29	41,5	39,7
г.Набережные Челны	491	466	337	306	40,7	39,6
Мензелинский район	18	36	12	7	40,0	16,3
Черемшанский район	9	9	6	6	40,0	40,0
Альметьевский район	167	198	90	56	35,0	22,0
Зеленодольский район	163	172	86	78	34,5	31,2
Аксубаевский район	16	20	8	5	33,3	20,0
Нижнекамский район	264	242	123	108	31,8	30,9
Азнакаевский район	53	62	22	18	29,3	22,5
Тетюшский район	20	22	8	6	28,6	21,4
Менделевский район	39	41	15	8	27,8	16,3
Муслюмовский район	8	12	3	6	27,3	33,3

Социально-криминалистическая характеристика преступлений



	Количество предварительно расследованных преступлений			Количество предварительно расследованных преступлений, совершенных несовершеннолетними или при их соучастии			Количество предварительно расследованных преступлений, ранее совершившими преступления			Количество предварительно расследованных преступлений, совершенных в состоянии алкогольного опьянения		
	январь-февраль 2018 года	январь-февраль 2017 года	%, +/-	январь-февраль 2018 года	январь-февраль 2017 года	%, +/-	январь-февраль 2018 года	январь-февраль 2017 года	%, +/-	январь-февраль 2018 года	январь-февраль 2017 года	%, +/-
Республика Татарстан	3700	3925	-5,7	112	120	-6,7	2155	2306	-6,5	1426	1659	-14,0

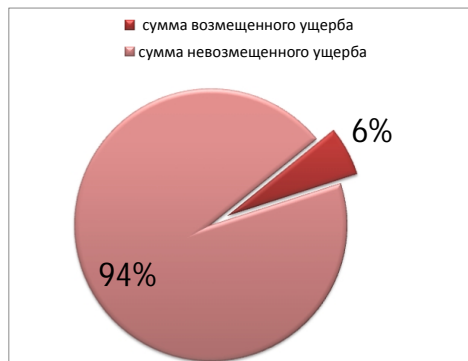
Районы РТ	Количество предварительно расследованных преступлений, совершенных несовершеннолетними или при их соучастии		
	Расследовано всего	и/летние	доля в %
Атнинский район	6	2	33,3
Черемшанский район	9	1	11,1
Елабужский район	104	9	8,7
Занский район	89	7	7,9
Камскоустьинский район	16	1	6,3
Кировский район	120	7	5,8
Ново-Савиновский район	176	10	5,7
Менделевский район	39	2	5,1
Зеленодольский район	163	8	4,9
Актанышский район	22	1	4,5
Республика Татарстан	3700	112	3,0

Районы РТ	Количество предварительно расследованных преступлений, ранее совершившими преступления		
	Расследовано всего	Ранее совершавшие	доля в %
Кайбицкий район	13	11	84,6
Тюлячинский район	6	5	83,3
Бунинский район	28	22	78,6
Актанышский район	22	17	77,3
Аксубаевский район	16	12	75,0
Сабинский район	28	21	75,0
Агрызский район	24	18	75,0
Спасский район	17	12	70,6
Высокогорский район	38	26	68,4
Кукморский район	41	28	68,3
Республика Татарстан	3700	2155	58,2

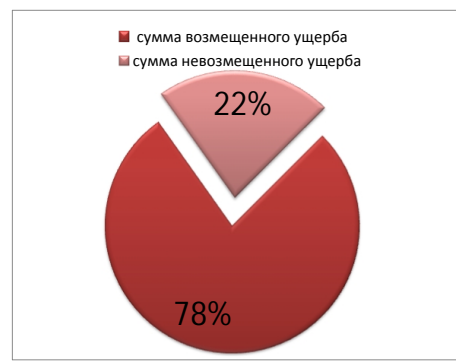
Районы РТ	Количество предварительно расследованных преступлений, совершенных в состоянии алкогольного опьянения		
	Расследовано	Алко. опьянение	доля в %
Атнинский район	6	1	16,7
Мензелинский район	18	3	16,7
Ново-Савиновский район	176	39	22,2
Кировский район	120	31	25,8
Занский район	89	23	25,8
Тукаевский район	77	20	26,0
Вахитовский район	127	33	26,0
Советский район	292	85	29,1
Верхнеуслонский район	23	7	30,4
Чистопольский район	125	39	31,2
Республика Татарстан	3700	1426	38,5

Размер причиненного материального ущерба (в тыс. рублей)

январь-февраль 2017 года



январь-февраль 2018 года



январь-февраль 2017 года

причиненный ущерб по оконченным уголовным делам	причиненный ущерб по материалам об отказе в ВУД по нерабilitирующим основаниям	причиненный ущерб по приостановленным уголовным делам	общая сумма причиненного ущерба
796 150	215	780 169	1 576 534
добровольно погашен материальный ущерб	изъято имущества, денег, ценностей на сумму	общая сумма возмещенного ущерба	доля возмещенного ущерба в %
69 236	23 188	92 424	5,9

общая сумма причиненного ущерба	сумма возмещенного ущерба	сумма невозмещенного ущерба
1 576 534	92 424	1 484 110

январь-февраль 2018 года

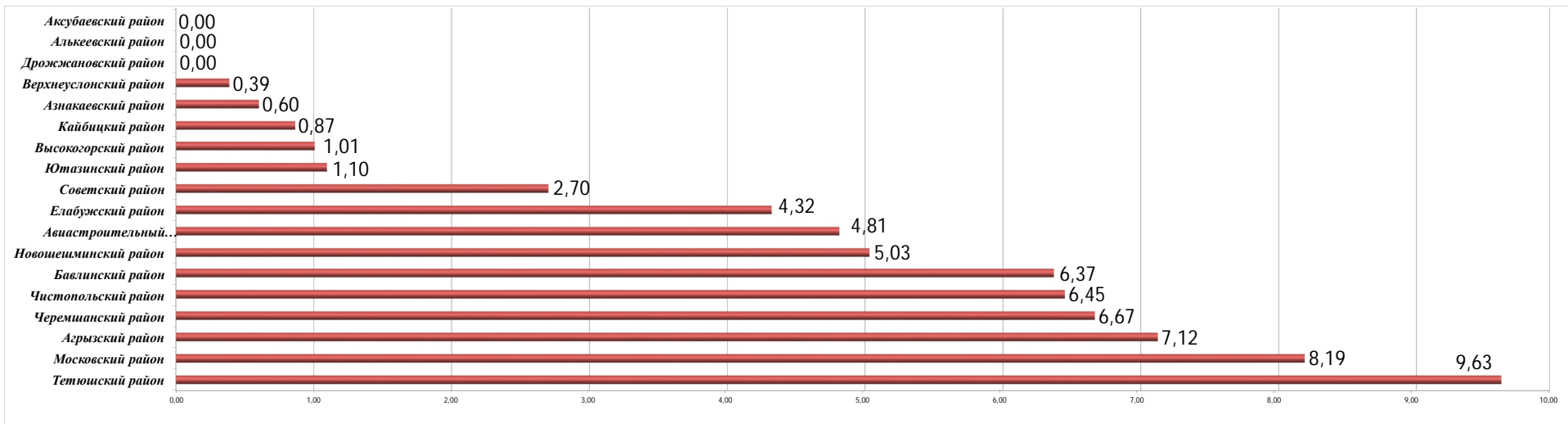
причиненный ущерб по оконченным уголовным делам	причиненный ущерб по материалам об отказе в ВУД по нерабilitирующим основаниям	причиненный ущерб по приостановленным уголовным делам	общая сумма причиненного ущерба
3 633 970	10 844	241 926	3 886 740
добровольно погашен материальный ущерб	изъято имущества, денег, ценностей на сумму	общая сумма возмещенного ущерба	доля возмещенного ущерба в %
2 993 068	26 184	3 019 252	77,7

общая сумма причиненного ущерба	сумма возмещенного ущерба	сумма невозмещенного ущерба
3 886 740	3 019 252	867 488

Примечание: в погашенный ущерб включены суммы добровольно возмещенного ущерба и стоимость изъятых имущества (стоимость арестованного имущества не учитывается)

Доля возмещенного ущерба в %

	Всего причинен ущерб (в тыс. руб)	Всего возмещено (в тыс. руб)	Доля возмещенного ущерба в %
Республика Татарстан	3 886 740	3 019 252	77,7



Район	Всего причинен ущерб (в тыс. руб)	Всего возмещено (в тыс. руб)	Доля возмещенного ущерба в %
Аксубаевский район	92	0	0,00
Алькеевский район	0	0	0,00
Дрожжановский район	0	7	0,00
Верхнеуслонский район	1 809	7	0,39
Азнакаевский район	7 807	47	0,60
Кайбицкий район	578	5	0,87
Высокогорский район	9 237	93	1,01
Ютазинский район	4 745	52	1,10
Советский район	106 320	2 873	2,70
Елабужский район	11 684	505	4,32
Авиастроительный район	29 065	1 399	4,81
Новошешминский район	159	8	5,03
Бавлинский район	471	30	6,37
Чистопольский район	6 606	426	6,45
Черемшанский район	375	25	6,67
Агрызский район	379	27	7,12
Московский район	13 371	1 095	8,19
Тетюшский район	322	31	9,63

Примечание: в погашенный ущерб включены суммы добровольно возмещенного ущерба и стоимость изъятого имущества (стоимость арестованного имущества не учитывается)