

ПРОКУРАТУРА РЕСПУБЛИКИ ТАТАРСТАН

Управление правовой статистики



**СОСТОЯНИЕ
ПРЕСТУПНОСТИ
В РЕСПУБЛИКЕ ТАТАРСТАН
ЗА ЯНВАРЬ-МАРТ 2018 ГОДА**

КАЗАНЬ

ДИНАМИКА ЗАРЕГИСТРИРОВАННЫХ ПРЕСТУПЛЕНИЙ

январь-март

11490

13264

11225

10617

2015

2016

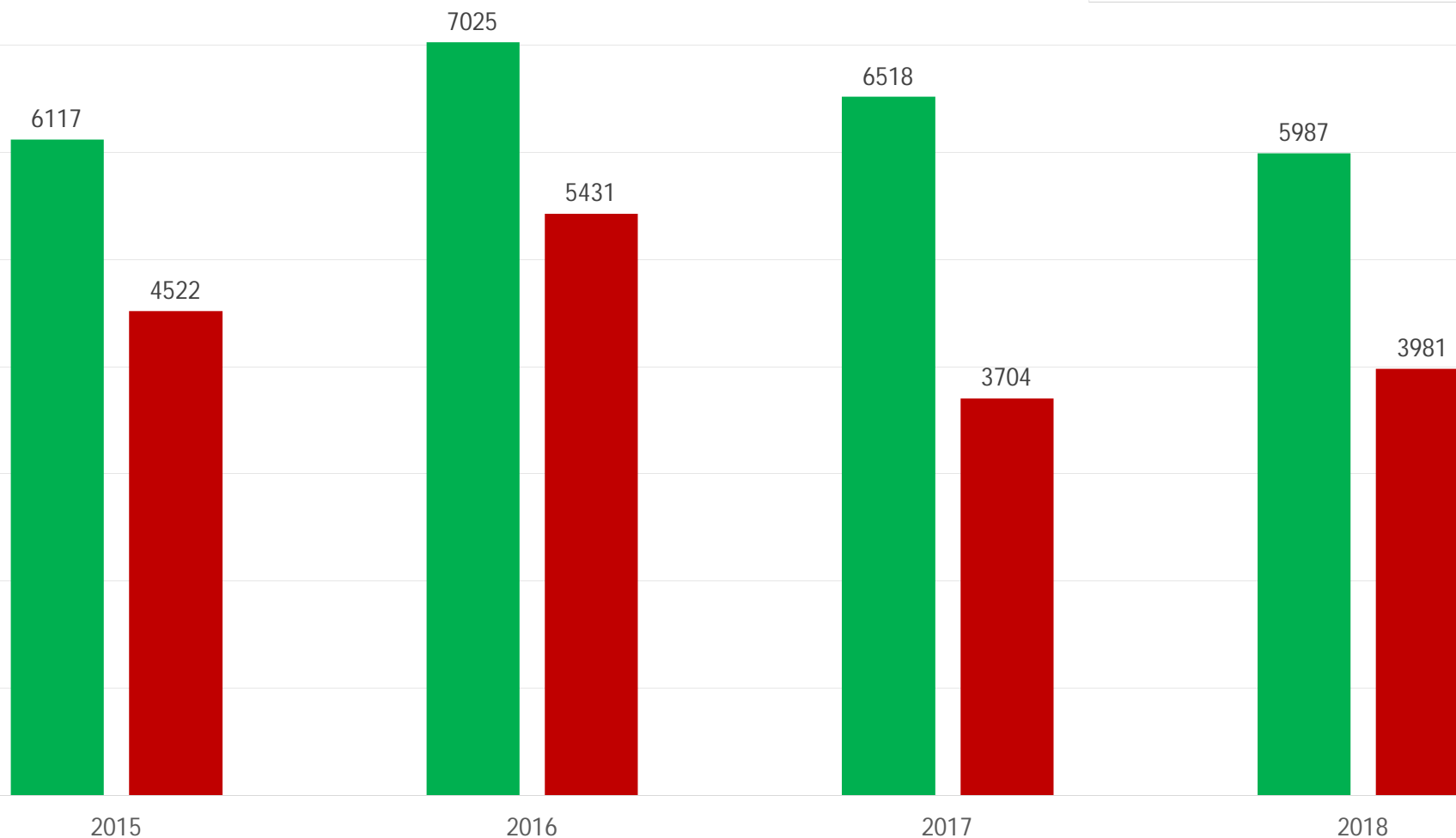
2017

2018



СВЕДЕНИЯ О ПРЕДВАРИТЕЛЬНО РАССЛЕДОВАННЫХ И НЕРАСКРЫТЫХ ПРЕСТУПЛЕНИЯХ

январь-март

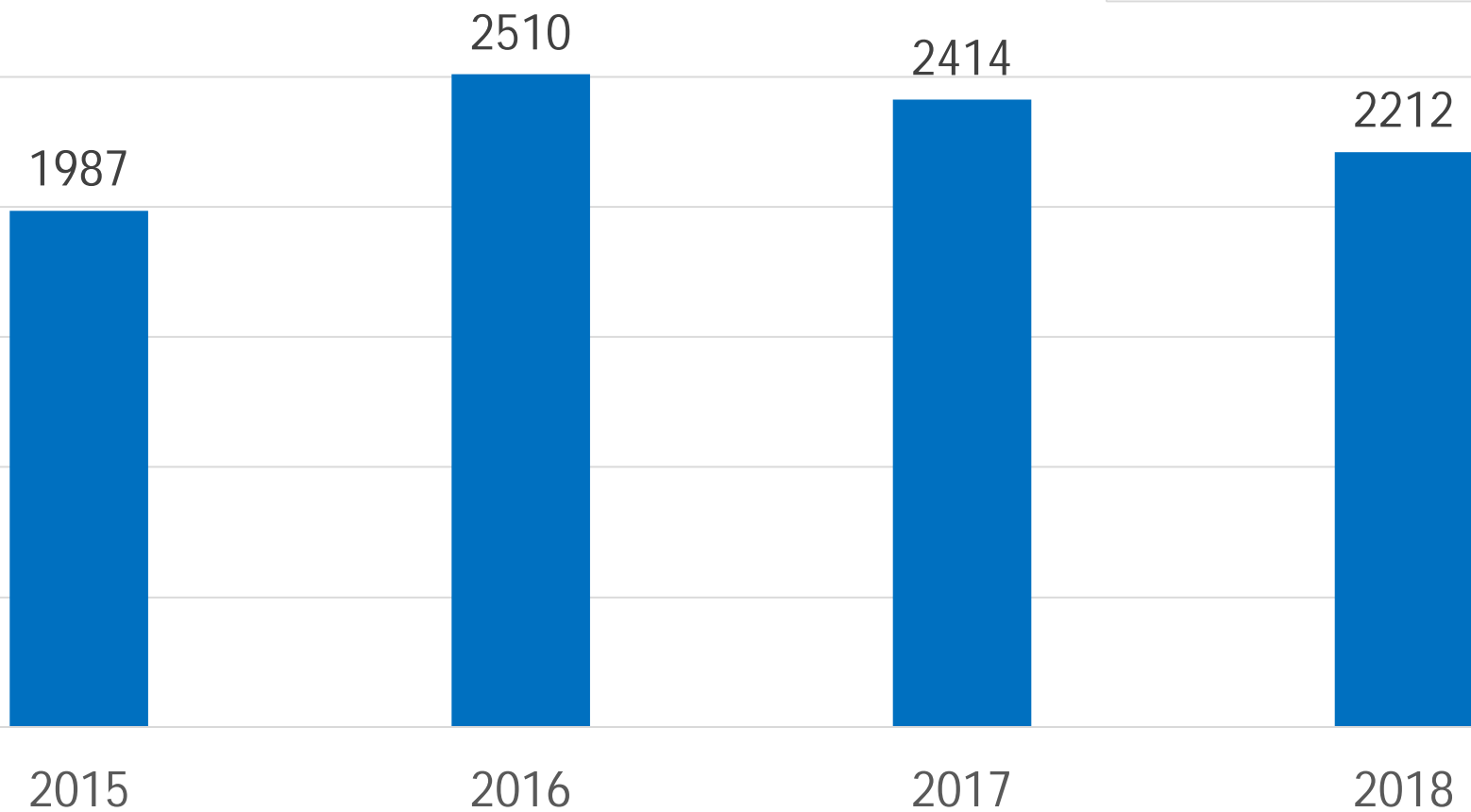


■ Количество предварительно расследованных преступлений

■ Количество преступлений, уголовные дела о которых впервые приостановлены по п.п. 1,2, 3 ч. 1 ст. 208 УК РФ

ЗАРЕГИСТРИРОВАНО ПРЕСТУПЛЕНИЙ, СОВЕРШЕННЫХ В СОСТОЯНИИ АЛКОГОЛЬНОГО ОПЬЯНЕНИЯ

январь-март



**ЗАРЕГИСТРИРОВАНО ПРЕСТУПЛЕНИЙ, СОВЕРШЕННЫХ В
СОСТОЯНИИ НАРКОТИЧЕСКОГО ОПЬЯНЕНИЯ**

январь-март

265

154

136


118

2015

2016

2017

2018



**ЗАРЕГИСТРИРОВАНО ПРЕСТУПЛЕНИЙ, СОВЕРШЕННЫХ ЛИЦАМИ,
РАНЕЕ СОВЕРШАВШИМИ ПРЕСТУПЛЕНИЯ**

январь-март

3158

3981

3842

3552

2015

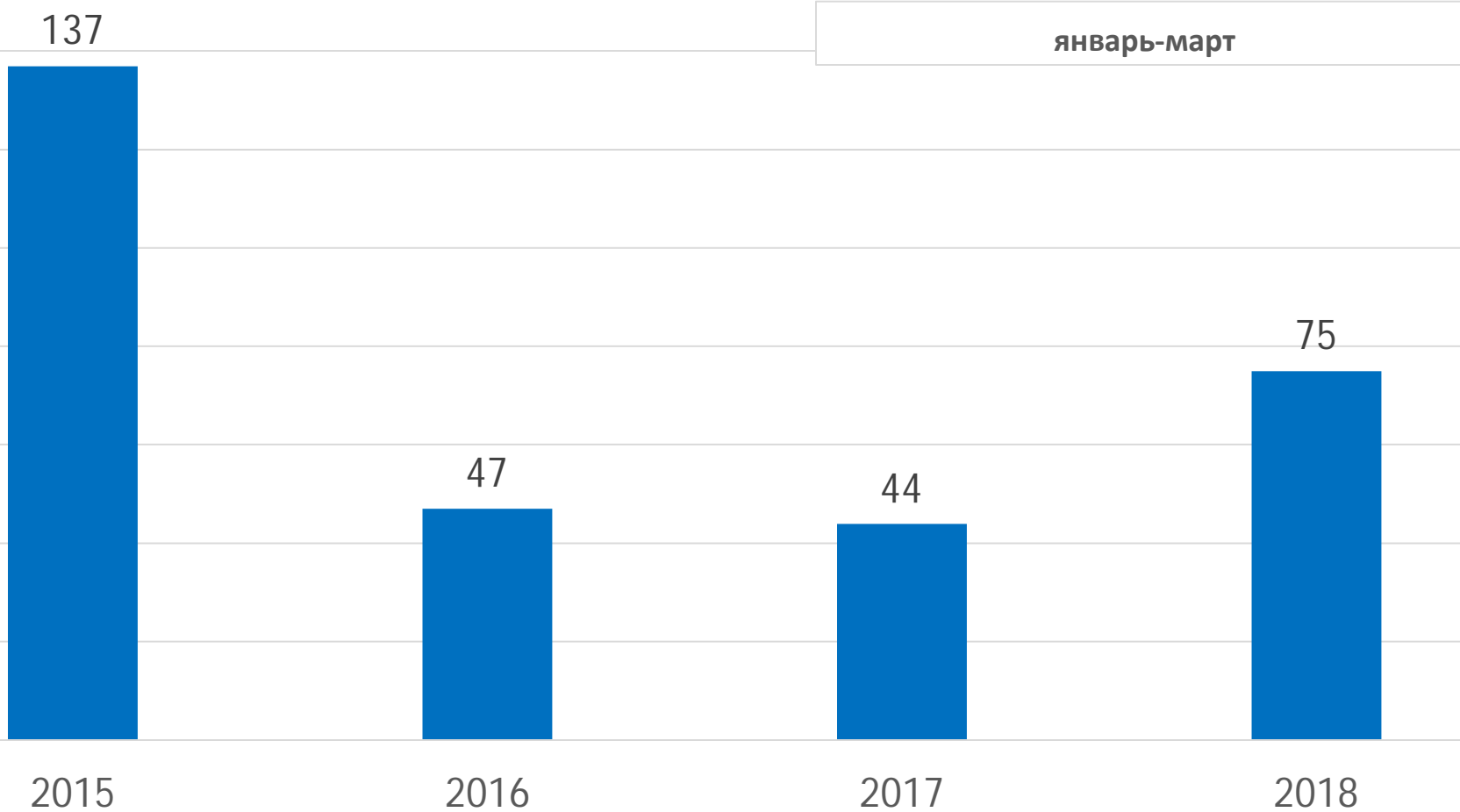
2016

2017

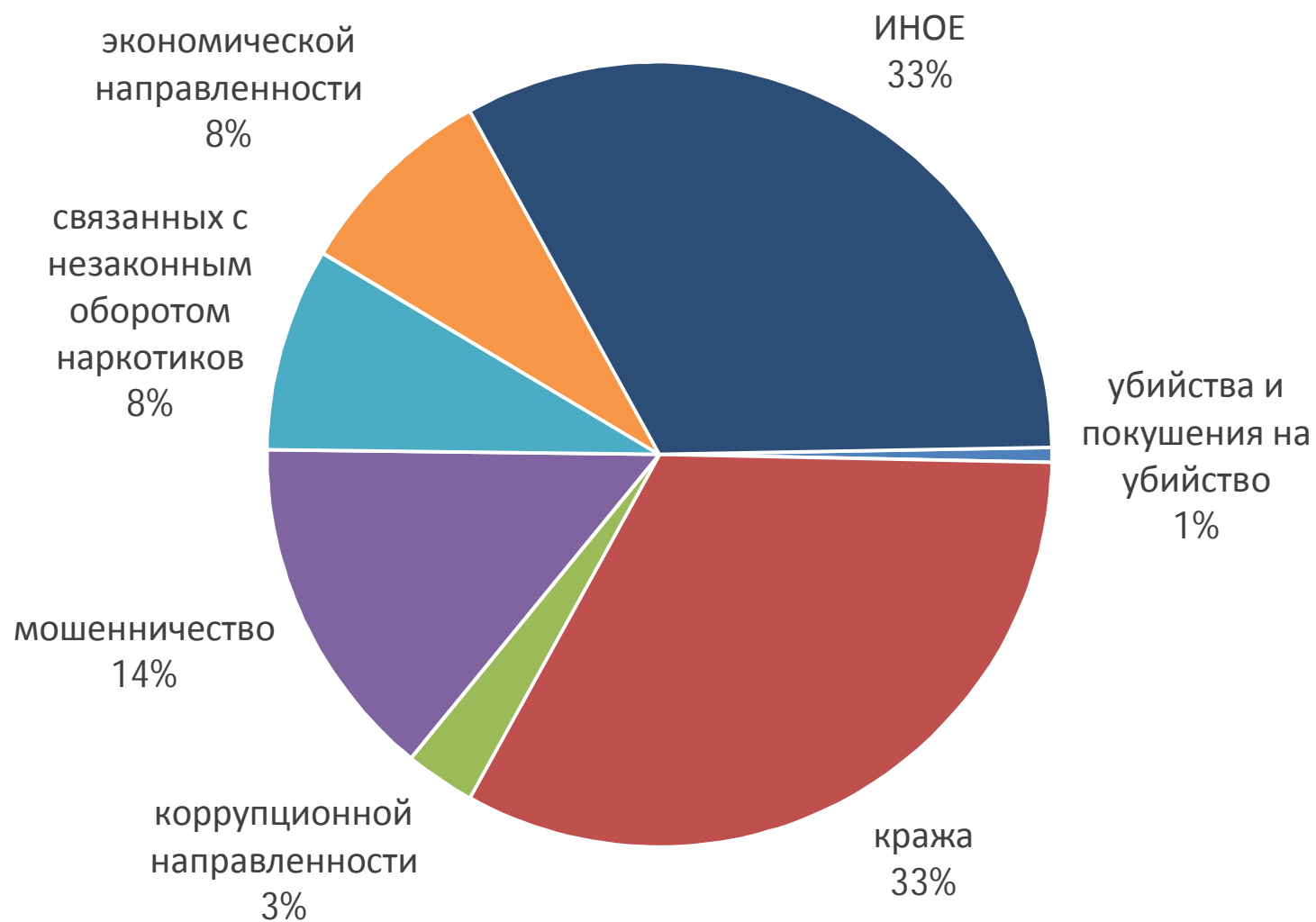
2018



**ЗАРЕГИСТРИРОВАНО ПРЕСТУПЛЕНИЙ, СОВЕРШЕННЫХ
ОРГАНИЗОВАННОЙ ГРУППОЙ ИЛИ ПРЕСТУПНЫМ СООБЩЕСТВОМ**



СТРУКТУРА ПРЕСТУПНОСТИ (в %)



СОЦИАЛЬНО-КРИМИНОЛОГИЧЕСКАЯ ХАРАКТЕРИСТИКА ПРЕСТУПНОСТИ

	всего	динамика, %	Уд. вес от числа предварительно расследованных преступлений, %
<i>преступления совершены:</i>			
несовершеннолетними или при их соучастии	197	10,06	3,29
лицами, ранее совершавшими преступления	3552	-7,55	59,33
в состоянии алкогольного опьянения	2212	-8,37	36,95
в состоянии наркотического опьянения	118	-13,24	1,97

СОЦИАЛЬНО-КРИМИНОЛОГИЧЕСКАЯ ХАРАКТЕРИСТИКА ПРЕСТУПНОСТИ

	всего	динамика, %	Уд. вес от числа зарегистрированных преступлений, %
убийства и покушения на убийство	65	-19,75	0,61
убийства и покушение на убийство, связанные с безвестным исчезновением граждан	6	20	0,06
умышленное причинение тяжкого вреда здоровью, повлекшие по неосторожности смерть потерпевшего	22	-8,33	0,21
кража	3471	1,4	32,69
мошенничество	1516	-7,11	14,28
связанных с незаконным оборотом наркотиков	890	-14,75	8,38
экономической направленности	891	-10,18	8,39
коррупционной направленности	306	-17,07	2,88
злоупотребление служебными полномочиями	45	4,65	0,42
превышение должностных полномочий	71	12,7	0,67
получение взятки	14	-54,84	0,13
дача взятки	6	-60	0,06
посредничество во взяточничестве	12	33,33	0,11

**УДЕЛЬНЫЙ ВЕС ОТДЕЛЬНЫХ ВИДОВ ПРЕСТУПЛЕНИЙ ОТ ОБЩЕГО ЧИСЛА
ЗАРЕГИСТРИРОВАННЫХ
ПРЕСТУПЛЕНИЙ, %**



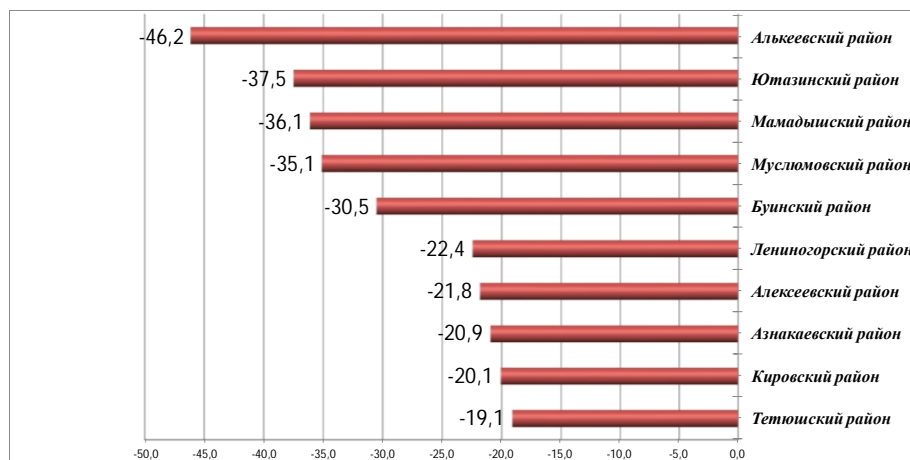
ДИНАМИКА ОТДЕЛЬНЫХ ВИДОВ ПРЕСТУПЛЕНИЙ



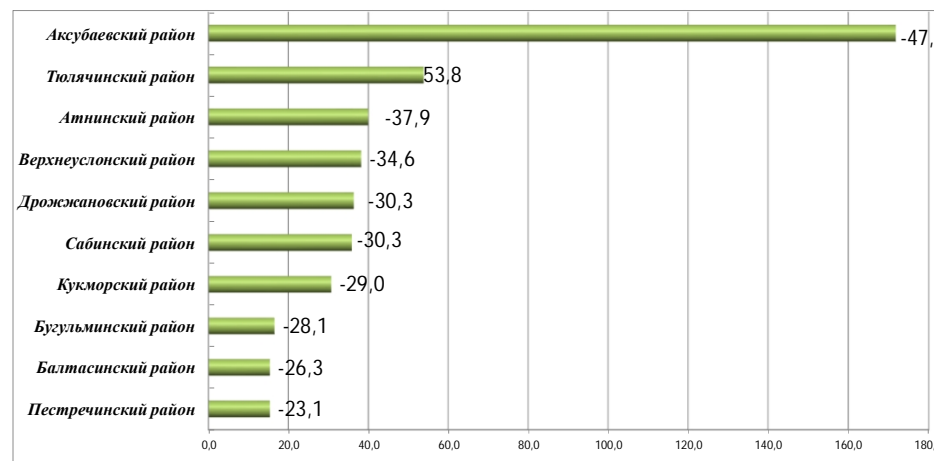
Зарегистрировано преступлений

	январь-март 2018 года	январь-март 2017 года	%, +
Республика Татарстан	10617	11225	-5,42

Увеличение в %



Снижение в %

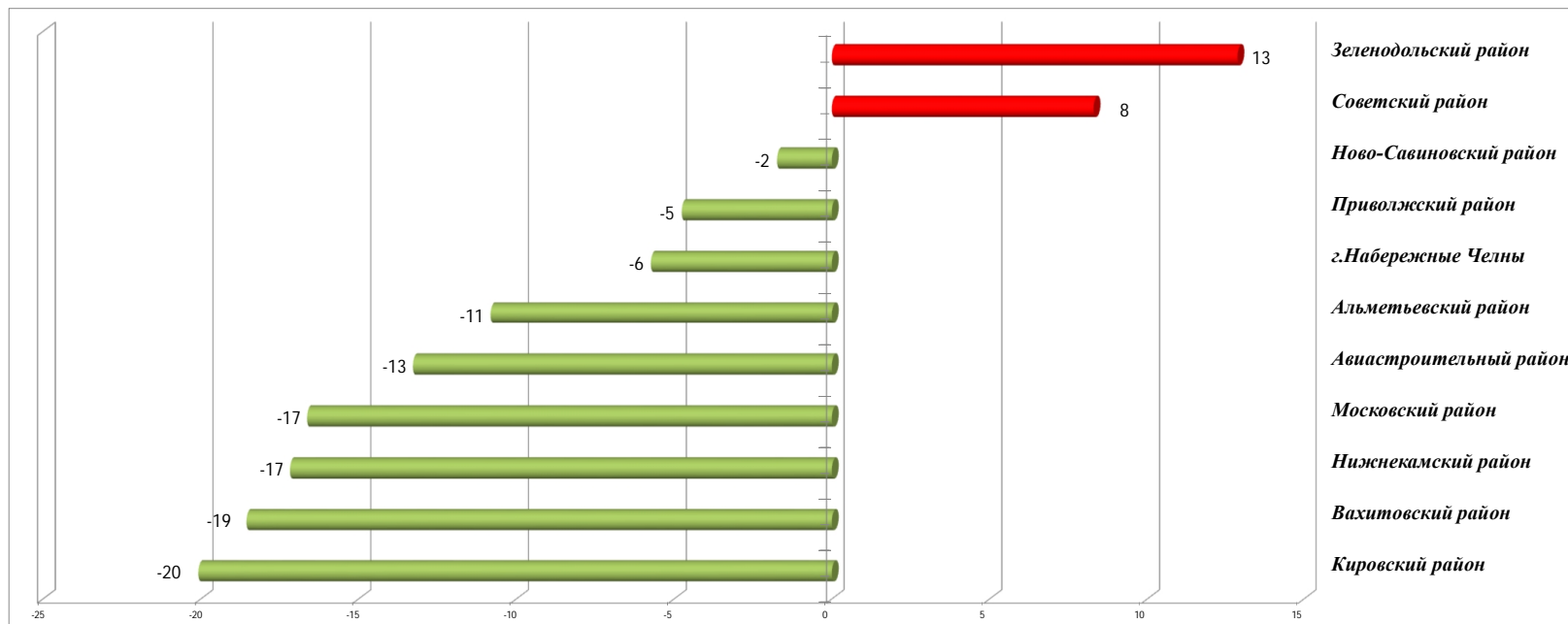


Районы РТ	январь-март 2018 года	январь-март 2017 года	%, +
Алькеевский район	21	39	-46,2
Ютазинский район	40	64	-37,5
Мамадышский район	69	108	-36,1
Муслюмовский район	24	37	-35,1
Буинский район	66	95	-30,5
Лениногорский район	152	196	-22,4
Алексеевский район	43	55	-21,8
Азнакаевский район	117	148	-20,9
Кировский район	410	513	-20,1
Тетюшский район	55	68	-19,1

Районы РТ	январь-март 2018 года	январь-март 2017 года	%, -
Аксубаевский район	106	39	171,8
Тюлячинский район	20	13	53,8
Атнинский район	14	10	40,0
Верхнеуслонский район	94	68	38,2
Дрожжановский район	30	22	36,4
Сабинский район	53	39	35,9
Кукморский район	85	65	30,8
Бугульминский район	268	230	16,5
Балтасинский район	60	52	15,4
Пестречинский район	135	117	15,4

Зарегистрировано преступлений

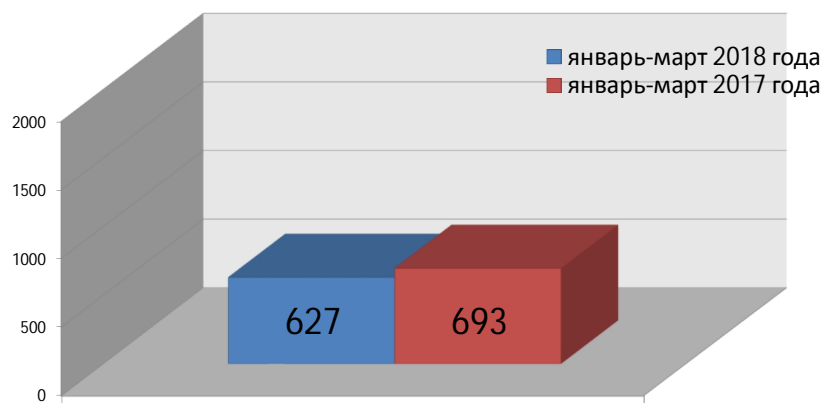
	январь-март 2018 года	январь-март 2017 года	%, -
Республика Татарстан	10617	11225	-5,4



Районы РТ	январь-март 2018 года	январь-март 2017 года	%, -
Зеленодольский район	456	404	13
Советский район	1201	1109	8
Ново-Савиновский район	679	691	-2
Приволжский район	861	904	-5
г.Набережные Челны	1282	1360	-6
Альметьевский район	404	453	-11
Авиастроительный район	307	354	-13
Московский район	401	481	-17
Нижнекамский район	627	757	-17
Вахитовский район	720	884	-19
Кировский район	410	513	-20

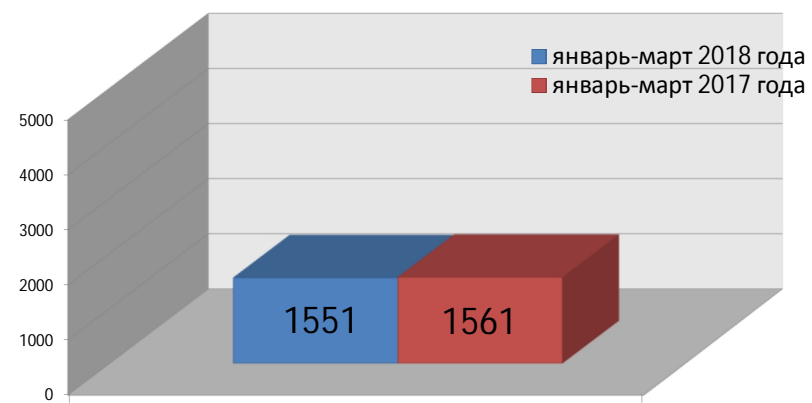
Структура и динамика преступлений

Особо тяжкие преступления



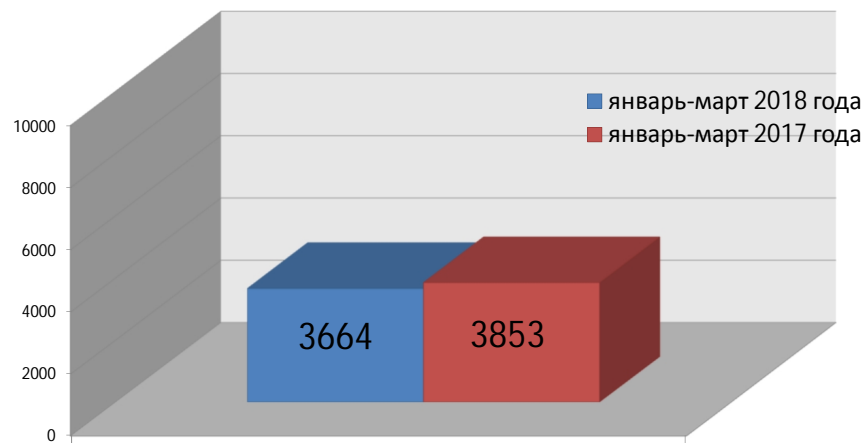
Республика Татарстан

Тяжкие преступления



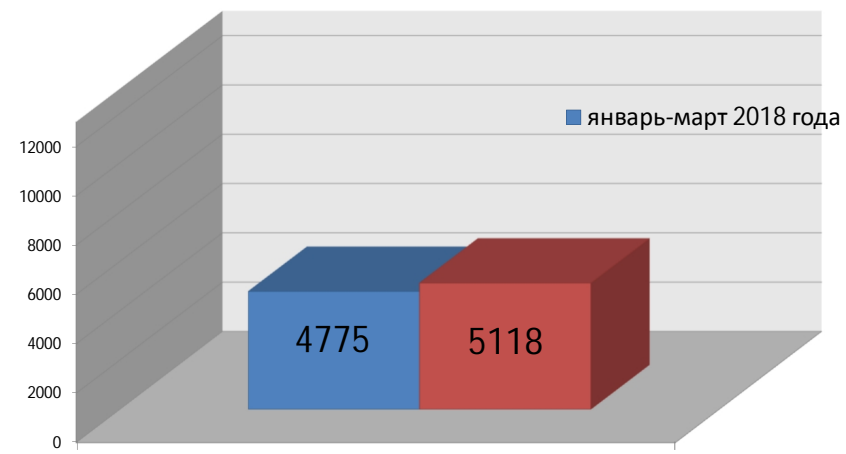
Республика Татарстан

Преступления средней тяжести



Республика Татарстан

Преступления небольшой тяжести

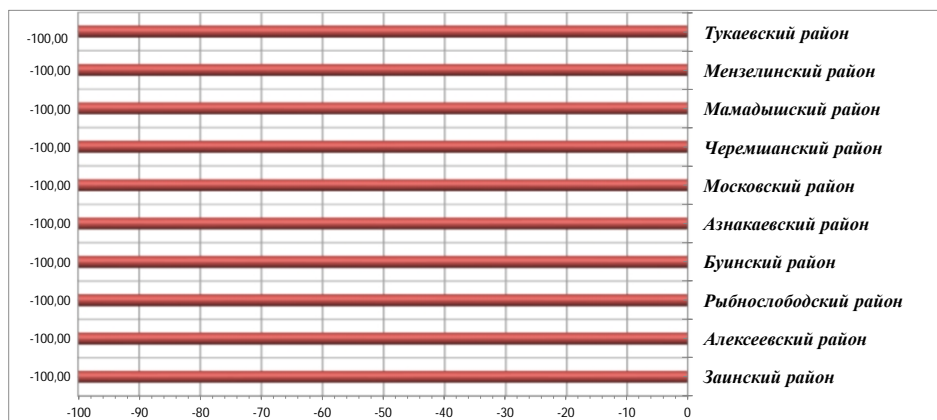


Республика Татарстан

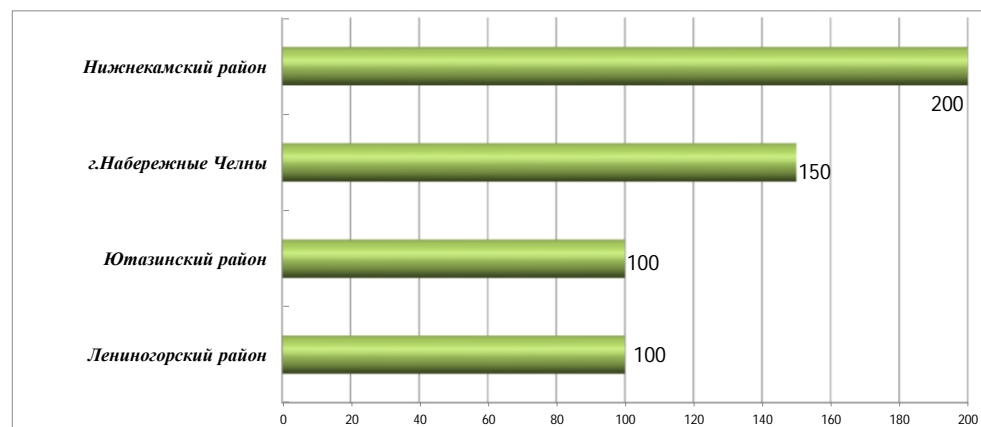
Зарегистрировано преступлений "Убийство и покушение на убийство"
ст.ст. 30, 105, 106, 107 УК РФ

	январь-март 2018 года	январь-март 2017 года	%, +
Республика Татарстан	65	81	-19,8

Увеличение в %



Снижение в %

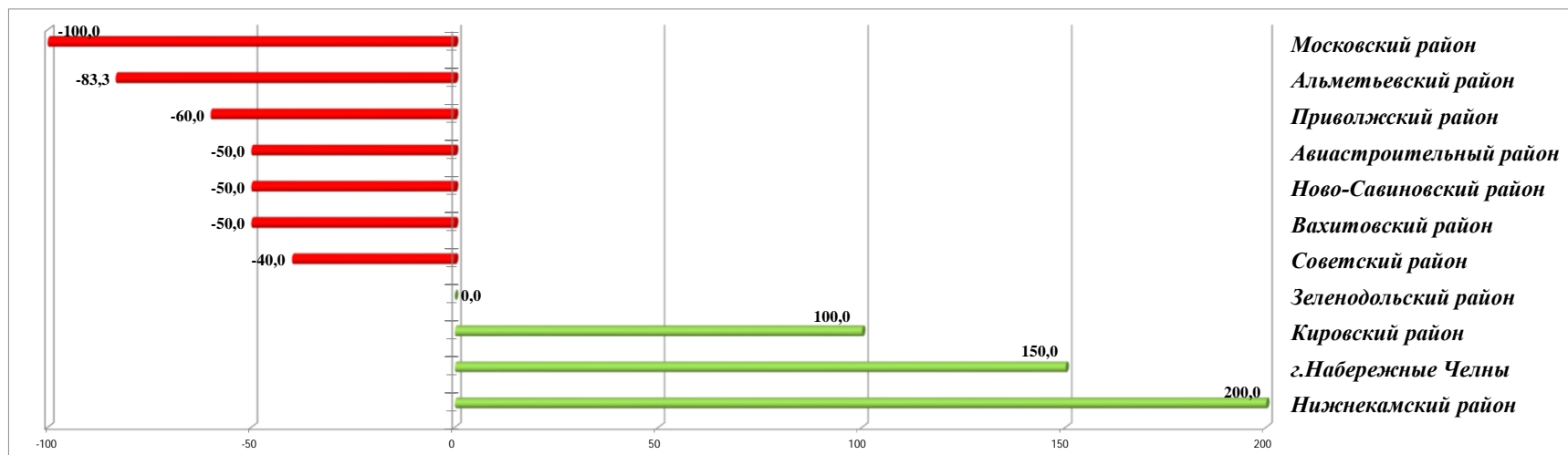


Районы РТ	январь-март 2018 года	январь-март 2017 года	%, +
Тукаевский район	0	3	-100
Мензелинский район	0	1	-100
Мамадышский район	0	1	-100
Черемшанский район	0	3	-100
Московский район	0	3	-100
Азнакаевский район	0	3	-100
Буинский район	0	2	-100
Рыбнослободский район	0	1	-100
Алексеевский район	0	1	-100
Зинский район	0	1	-100

Районы РТ	январь-март 2018 года	январь-март 2017 года	%, -
Нижнекамский район	3	1	200
г.Набережные Челны	15	6	150
Ютазинский район	3	0	100
Лениногорский район	2	1	100

Зарегистрировано преступлений "Убийство и покушение на убийство"
ст.ст. 30, 105, 106, 107 УК РФ

	январь-март 2018 года	январь-март 2017 года	%, -
Республика Татарстан	65	81	-19,8

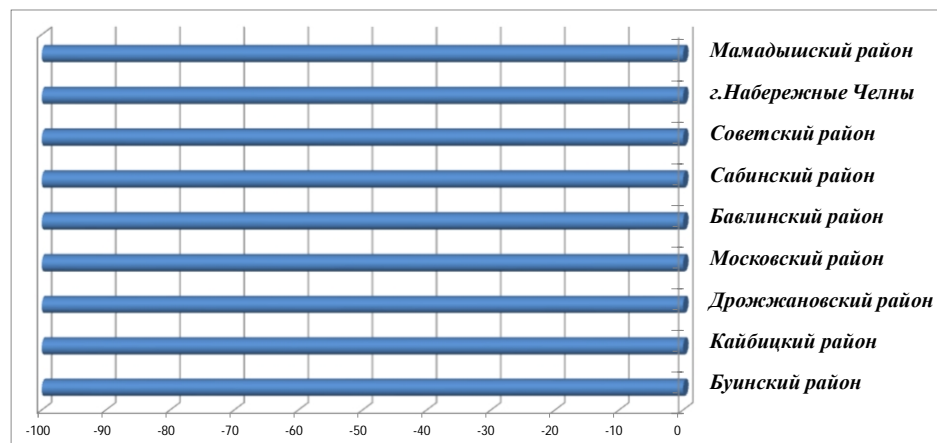


<i>Районы РТ</i>	январь-март 2018 года	январь-март 2017 года	%, -
Нижнекамский район	3	1	200,0
г.Набережные Челны	15	6	150,0
Кировский район	2	1	100,0
Зеленодольский район	4	4	0,0
Советский район	3	5	-40,0
Вахитовский район	1	2	-50,0
Ново-Савиновский район	1	2	-50,0
Авиастроительный район	1	2	-50,0
Приволжский район	4	10	-60,0
Альметьевский район	2	12	-83,3
Московский район	0	3	-100,0

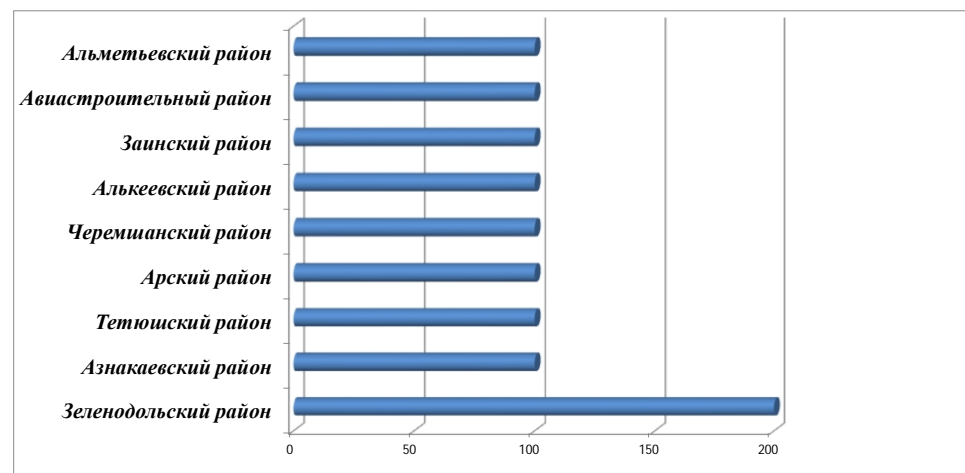
Зарегистрировано преступлений "Умышленное причинение тяжкого вреда здоровью, повлекшего по неосторожности смерть потерпевшего" по ч. 4 ст. 111 УК РФ

	январь-март 2018 года	январь-март 2017 года	%, +
Республика Татарстан	22	24	-8,3

Увеличение в %



Снижение в %



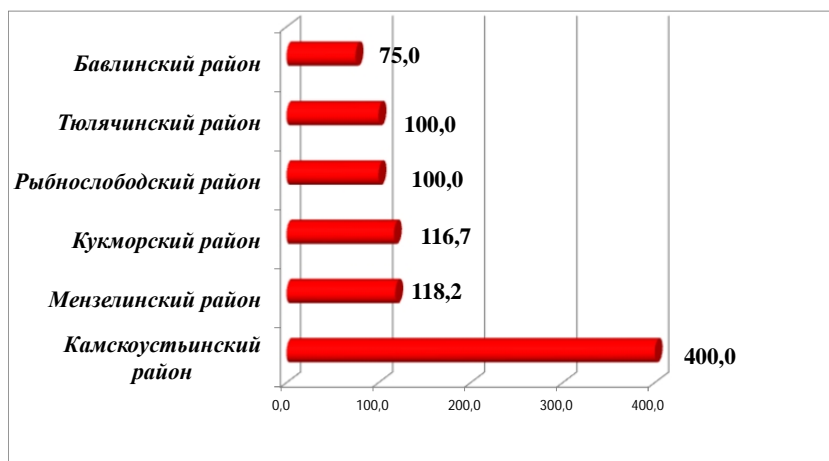
Районы РТ	январь-март 2018 года	январь-март 2017 года	%, +
Буинский район	0	1	-100
Кайбицкий район	0	1	-100
Дрожжановский район	0	1	-100
Московский район	0	1	-100
Бавлинский район	0	1	-100
Сабинский район	0	1	-100
Советский район	0	2	-100
г.Набережные Челны	0	2	-100
Мамадышский район	0	1	-100

Районы РТ	январь-март 2018 года	январь-март 2017 года	%, -
Зеленодольский район	3	1	200
Азнакаевский район	2	0	100
Тетюшский район	1	0	100
Арский район	3	0	100
Черемшанский район	1	0	100
Алькеевский район	1	0	100
Заинский район	1	0	100
Авиастроительный район	1	0	100
Альметьевский район	2	1	100

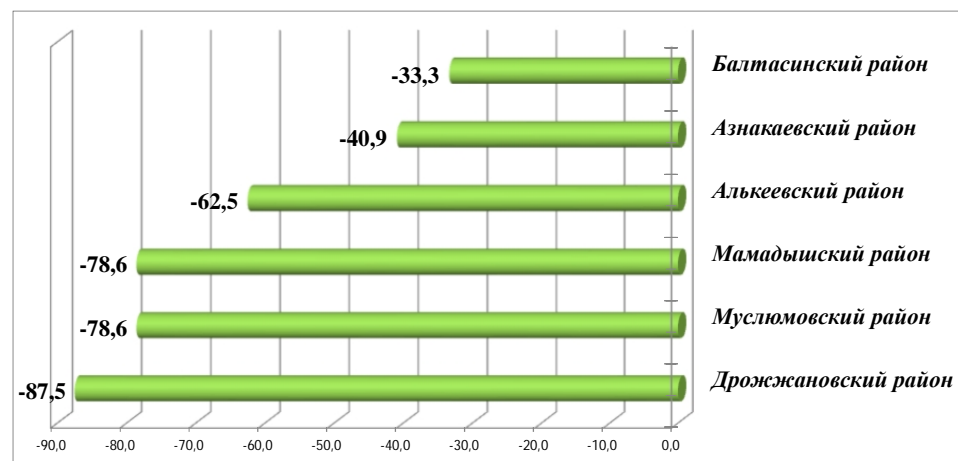
Зарегистрировано преступлений "Хищение чужого имущества, совершенное путем кражи" по ст. 158 УК РФ

	<i>январь-март 2018 года</i>	<i>январь-март 2017 года</i>	<i>%, +</i>
Республика Татарстан	3471	3423	1,4

Увеличение в %



Снижение в %

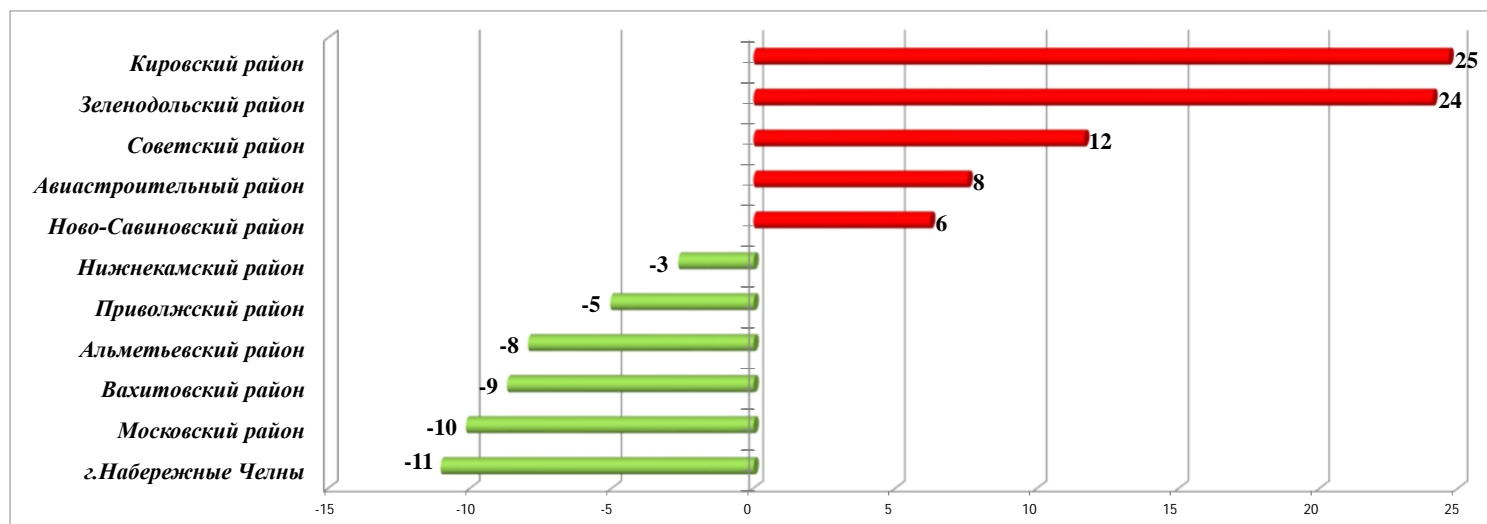


<i>Районы РТ</i>	<i>январь-март 2018 года</i>	<i>январь-март 2017 года</i>	<i>%, +</i>
Камскоустьинский район	5	1	400,0
Мензелинский район	24	11	118,2
Кукморский район	13	6	116,7
Рыбнослободский район	10	5	100,0
Тюлячинский район	9	0	100,0
Бавлинский район	28	16	75,0

<i>Районы РТ</i>	<i>январь-март 2018 года</i>	<i>январь-март 2017 года</i>	<i>%, -</i>
Дрожжановский район	1	8	-87,5
Муслюмовский район	3	14	-78,6
Мамадышский район	9	42	-78,6
Алькеевский район	3	8	-62,5
Азнакаевский район	26	44	-40,9
Балтасинский район	6	9	-33,3

Зарегистрировано преступлений "Хищение чужого имущества, совершенное путем кражи" по ст. 158 УК РФ

	январь-март 2018 года	январь-март 2017 года	%, -
Республика Татарстан	3471	3423	1,4

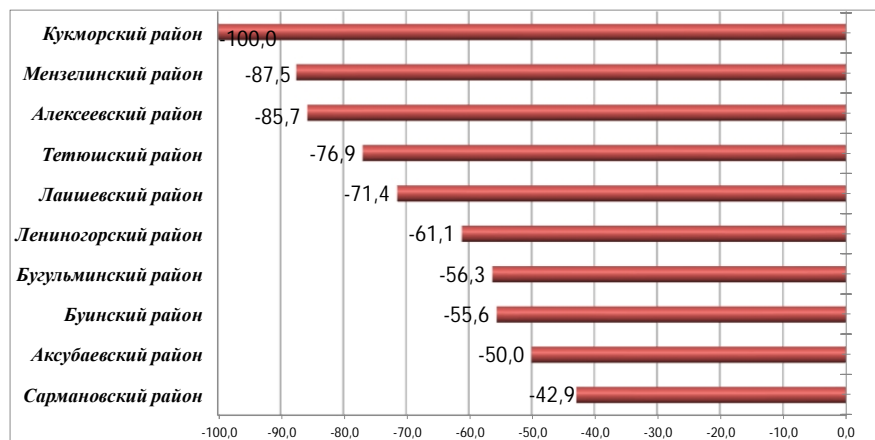


Районы РТ	январь-март 2018 год	январь-март 2017 год	%, -
г.Набережные Челны	395	444	-11
Московский район	186	207	-10
Вахитовский район	273	299	-9
Альметьевский район	81	88	-8
Приволжский район	282	297	-5
Нижнекамский район	220	226	-3
Ново-Савиновский район	290	273	6
Авиастроительный район	114	106	8
Советский район	498	446	12
Зеленодольский район	134	108	24
Кировский район	182	146	25

Зарегистрировано преступлений "Хищение чужого имущества, совершенное путем мошенничества"
по ст.ст. 159-159.6 УК РФ

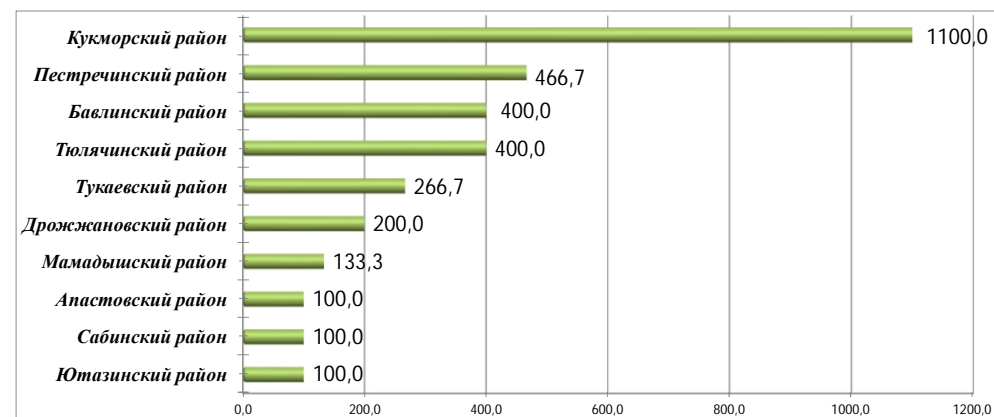
	январь-март 2018 года	январь-март 2017 года	%, +
Республика Татарстан	1516	1632	-7,1

Снижение в %



Районы РТ	январь-март 2018 года	январь-март 2017 года	%, +
Кукморский район	0	2	-100,0
Мензелинский район	1	8	-87,5
Алексеевский район	1	7	-85,7
Тетюшский район	3	13	-76,9
Лаишевский район	4	14	-71,4
Лениногорский район	7	18	-61,1
Бугульминский район	14	32	-56,3
Буинский район	4	9	-55,6
Аксубаевский район	3	6	-50,0
Сармановский район	4	7	-42,9

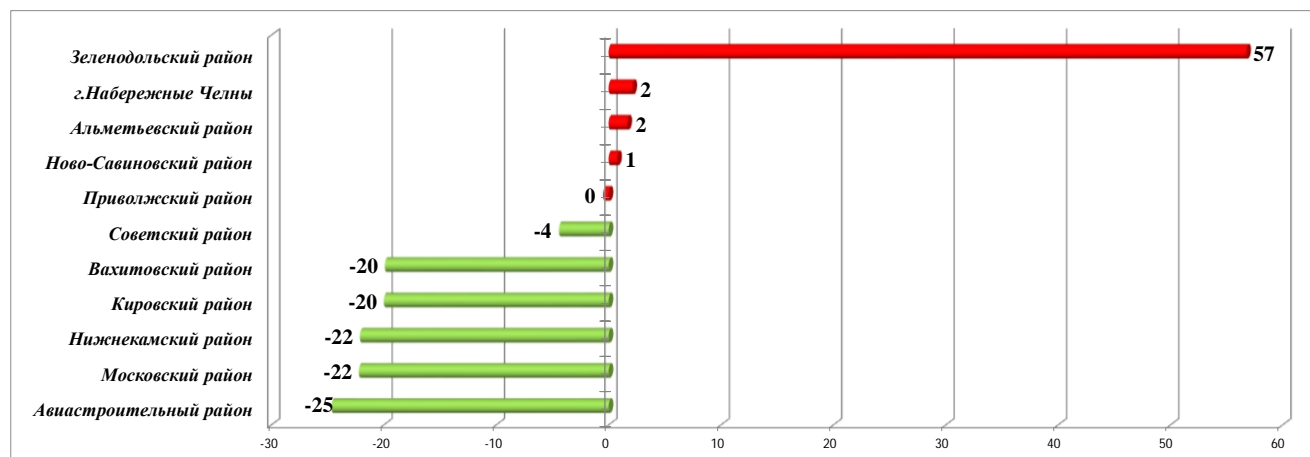
Увеличение в %



Районы РТ	январь-март 2018 года	январь-март 2017 года	%, -
Кукморский район	12	1	1100,0
Пестречинский район	17	3	466,7
Бавлинский район	10	2	400,0
Тюлячинский район	5	1	400,0
Тукаевский район	11	3	266,7
Дрожжановский район	3	1	200,0
Мамадышский район	7	3	133,3
Апастовский район	4	2	100,0
Сабинский район	4	0	100,0
Ютазинский район	2	0	100,0

Зарегистрировано преступлений "Хищение чужого имущества, совершенное путем мошенничества"
по ст.ст. 159-159.6 УК РФ

	январь-март 2018 года	январь-март 2017 года	%, -
Республика Татарстан	1516	1632	-7,1

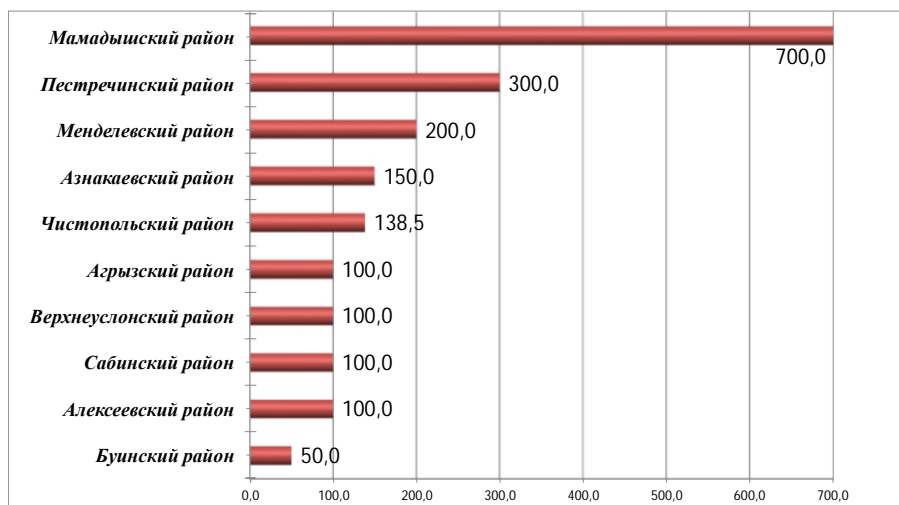


Районы РТ	январь-март 2018 год	январь-март 2017 года	%, -
Авиастроительный район	55	73	-25
Московский район	56	72	-22
Нижнекамский район	95	122	-22
Кировский район	44	55	-20
Вахитовский район	177	221	-20
Советский район	173	181	-4
Приволжский район	208	209	0
Ново-Савиновский район	132	131	1
Альметьевский район	61	60	2
г.Набережные Челны	193	189	2
Зеленодольский район	58	37	57

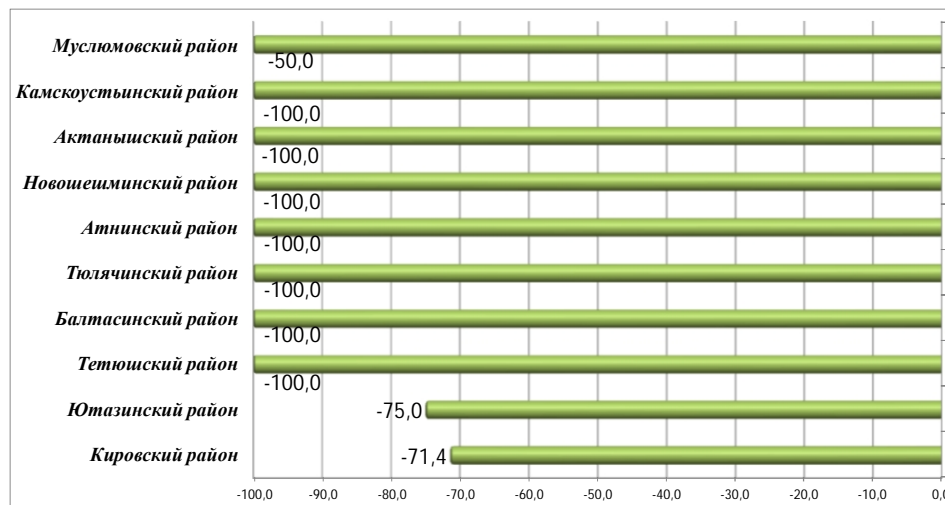
Зарегистрировано преступлений, связанных с незаконным оборотом наркотических средств, психотропных веществ или их аналогов, сильнодействующих веществ

	январь-март 2018 года	январь-март 2017 года	%, +
Республика Татарстан	890	1044	-14,8

Увеличение в %



Снижение в %

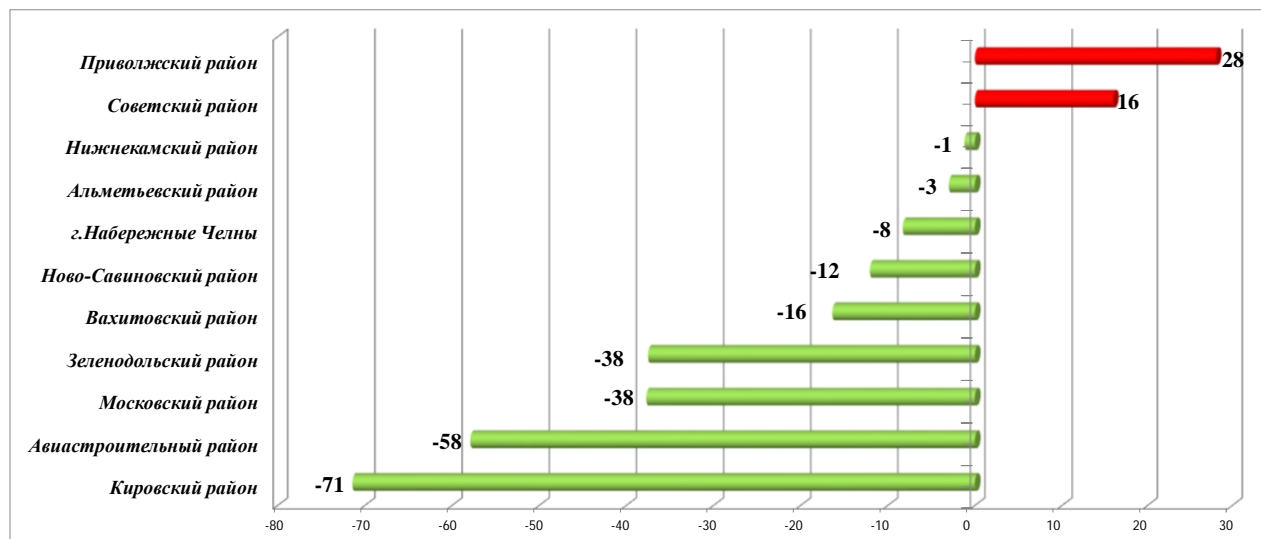


Районы РТ	январь-март 2018 года	январь-март 2017 года	%, +
Мамадышский район	8	1	700,0
Пестречинский район	4	1	300,0
Менделевский район	3	1	200,0
Азнакаевский район	10	4	150,0
Чистопольский район	31	13	138,5
Агрызский район	4	2	100,0
Верхнеуслонский район	27	0	100,0
Сабинский район	2	1	100,0
Алексеевский район	2	1	100,0
Буинский район	3	2	50,0

Районы РТ	январь-март 2018 года	январь-март 2017 года	%, -
Муслумовский район	0	1	-100,0
Камскоустынский район	0	1	-100,0
Актанышский район	0	2	-100,0
Новошешминский район	0	1	-100,0
Атнинский район	0	1	-100,0
Тюлячинский район	0	1	-100,0
Балтасинский район	0	1	-100,0
Тетюшский район	0	7	-100,0
Ютазинский район	1	4	-75,0
Кировский район	42	147	-71,4

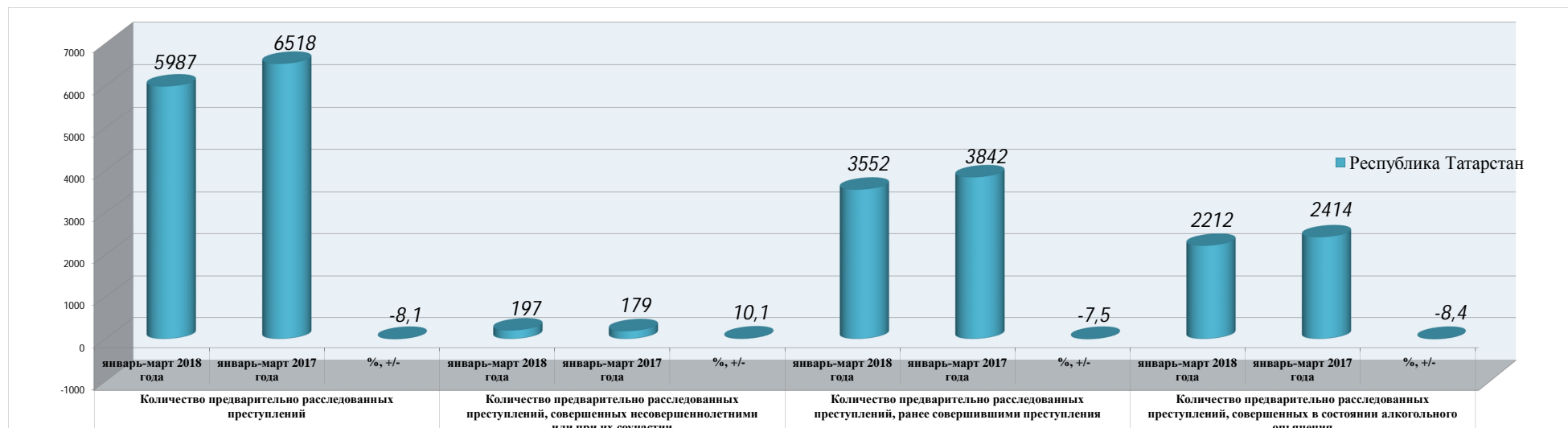
Зарегистрировано преступлений, связанных с незаконным оборотом наркотических средств, психотропных веществ или их аналогов, сильнодействующих веществ

	<i>январь-март 2018 года</i>	<i>январь-март 2017 года</i>	<i>%, -</i>
Республика Татарстан	890	1044	-14,8



<i>Районы РТ</i>	<i>январь-март 2018 год</i>	<i>январь-март 2017 года</i>	<i>%, -</i>
Кировский район	42	147	-71
Авиастроительный район	16	38	-58
Московский район	38	61	-38
Зеленодольский район	30	48	-38
Вахитовский район	46	55	-16
Ново-Савиновский район	73	83	-12
г.Набережные Челны	144	157	-8
Альметьевский район	65	67	-3
Нижнекамский район	82	83	-1
Советский район	80	69	16
Приволжский район	73	57	28

Социально-криминалистическая характеристика преступлений



	Количество предварительно расследованных преступлений			Количество предварительно расследованных преступлений, совершенных несовершеннолетними или при их соучастии			Количество предварительно расследованных преступлений, ранее совершившими преступления			Количество предварительно расследованных преступлений, совершенных в состоянии алкогольного опьянения		
	январь-март 2018 года	январь-март 2017 года	%, +/-	январь-март 2018 года	январь-март 2017 года	%, +/-	январь-март 2018 года	январь-март 2017 года	%, +/-	январь-март 2018 года	январь-март 2017 года	%, +/-
Республика Татарстан	5987	6518	-8,1	197	179	10,1	3552	3842	-7,5	2212	2414	-8,4

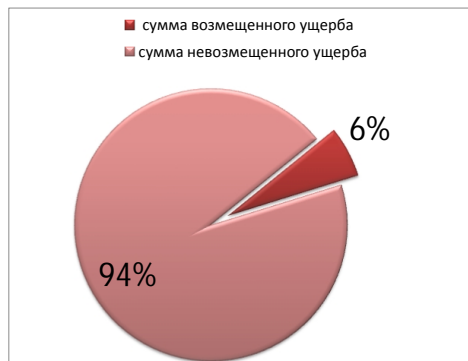
Районы РТ	Количество предварительно расследованных преступлений, совершенных несовершеннолетними или при их соучастии		
	Расследовано всего	н/летние	доля в %
Атнинский район	10	3	30,0
Черемшанский район	18	2	11,1
Занский район	128	12	9,4
Ланьевский район	105	9	8,6
Кировский район	189	13	6,9
Елабужский район	162	11	6,8
Рыбно-Слободский район	32	2	6,3
Мамадышский район	71	4	5,6
Зеленодольский район	267	15	5,6
г.Набережные Челны	761	34	4,5
Республика Татарстан	5987	197	3,3

Районы РТ	Количество предварительно расследованных преступлений, ранее совершившими преступления		
	Расследовано всего	Ранее совершавшие	доля в %
Кайбицкий район	16	14	87,5
Агрызский район	57	44	77,2
Акстанышский район	34	25	73,5
Бунский район	51	36	70,6
Спасский район	33	23	69,7
Елабужский район	162	111	68,5
Аксу-Баевский район	33	22	66,7
Мензелинский район	39	26	66,7
Апастовский район	24	16	66,7
Тетюшский район	45	30	66,7
Республика Татарстан	5987	3552	59,3

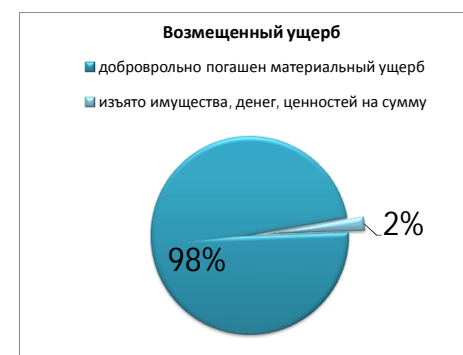
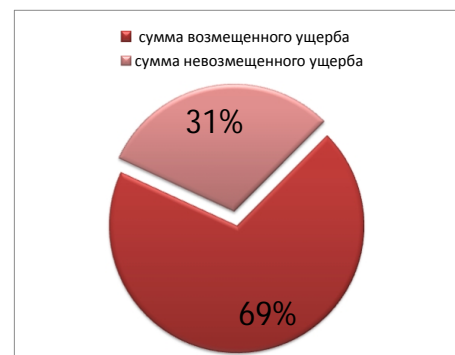
Районы РТ	Количество предварительно расследованных преступлений, совершенных в состоянии алкогольного опьянения		
	Расследовано	Алко. опьянение	доля в %
Ново-Савиновский район	317	57	18,0
Атнинский район	10	2	20,0
Мензелинский район	39	8	20,5
Алексеевский район	39	8	20,5
Вахитовский район	202	49	24,3
Кировский район	189	52	27,5
Советский район	482	140	29,0
Арский район	48	14	29,2
Азнакаевский район	88	26	29,5
Рыбно-Слободский район	32	10	31,3
Республика Татарстан	5987	2212	36,9

Размер причиненного материального ущерба (в тыс. рублей)

январь-март 2017 года



январь-март 2018 года



январь-март 2017 года

причиненный ущерб по оконченным уголовным делам	причиненный ущерб по материалам об отказе в ВУД по нерабilitирующим основаниям	причиненный ущерб по приостановленным уголовным делам	общая сумма причиненного ущерба
2 829 500	319	831 481	3 661 300
добровольно погашен материальный ущерб	изъято имущества, денег, ценностей на сумму	общая сумма возмещенного ущерба	доля возмещенного ущерба в %
163 120	58 278	221 398	6,0

общая сумма причиненного ущерба	сумма возмещенного ущерба	сумма невозмещенного ущерба
3 661 300	221 398	3 439 902

январь-март 2018 года

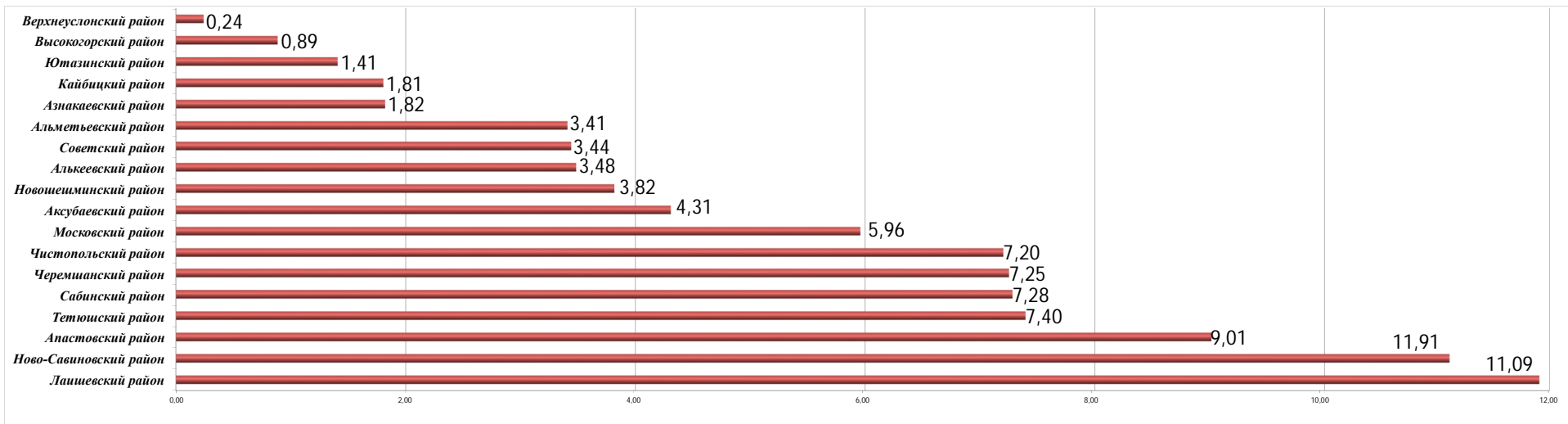
причиненный ущерб по оконченным уголовным делам	причиненный ущерб по материалам об отказе в ВУД по нерабilitирующим основаниям	причиненный ущерб по приостановленным уголовным делам	общая сумма причиненного ущерба
3 967 489	10 892	554 976	4 533 357
добровольно погашен материальный ущерб	изъято имущества, денег, ценностей на сумму	общая сумма возмещенного ущерба	доля возмещенного ущерба в %
3 074 136	70 824	3 144 960	69,4

общая сумма причиненного ущерба	сумма возмещенного ущерба	сумма невозмещенного ущерба
4 533 357	3 144 960	1 388 397

Примечание: в погашенный ущерб включены суммы добровольно возмещенного ущерба и стоимость изъятого имущества (стоимость арестованного имущества не учитывается)

Доля возмещенного ущерба в %

	Всего причинен ущерб (в тыс. руб)	Всего возмещено (в тыс. руб)	Доля возмещенного ущерба в %
Республика Татарстан	4 533 357	3 144 960	69,4



Район	Всего причинен ущерб (в тыс. руб)	Всего возмещено (в тыс. руб)	Доля возмещенного ущерба в %
Верхнеуслонский район	4 148	10	0,24
Высокогорский район	26 311	233	0,89
Ютазинский район	4 759	67	1,41
Кайбицкий район	720	13	1,81
Азнакаевский район	8 569	156	1,82
Альметьевский район	17 543	598	3,41
Советский район	141 582	4 872	3,44
Алькеевский район	287	10	3,48
Новошешминский район	393	15	3,82
Аксубаевский район	441	19	4,31
Московский район	40 883	2 436	5,96
Чистопольский район	7 066	509	7,20
Черемшанский район	455	33	7,25
Сабинский район	3 048	222	7,28
Тетюшский район	649	48	7,40
Апастовский район	1 076	97	9,01
Ново-Савиновский район	24 909	2 762	11,09
Ленинский район	17 242	2 053	11,91

Примечание: в погашенный ущерб включены суммы добровольно возмещенного ущерба и стоимость изъятого имущества (стоимость арестованного имущества не учитывается)