

**ПРОКУРАТУРА РЕСПУБЛИКИ ТАТАРСТАН**

Управление правовой статистики

---



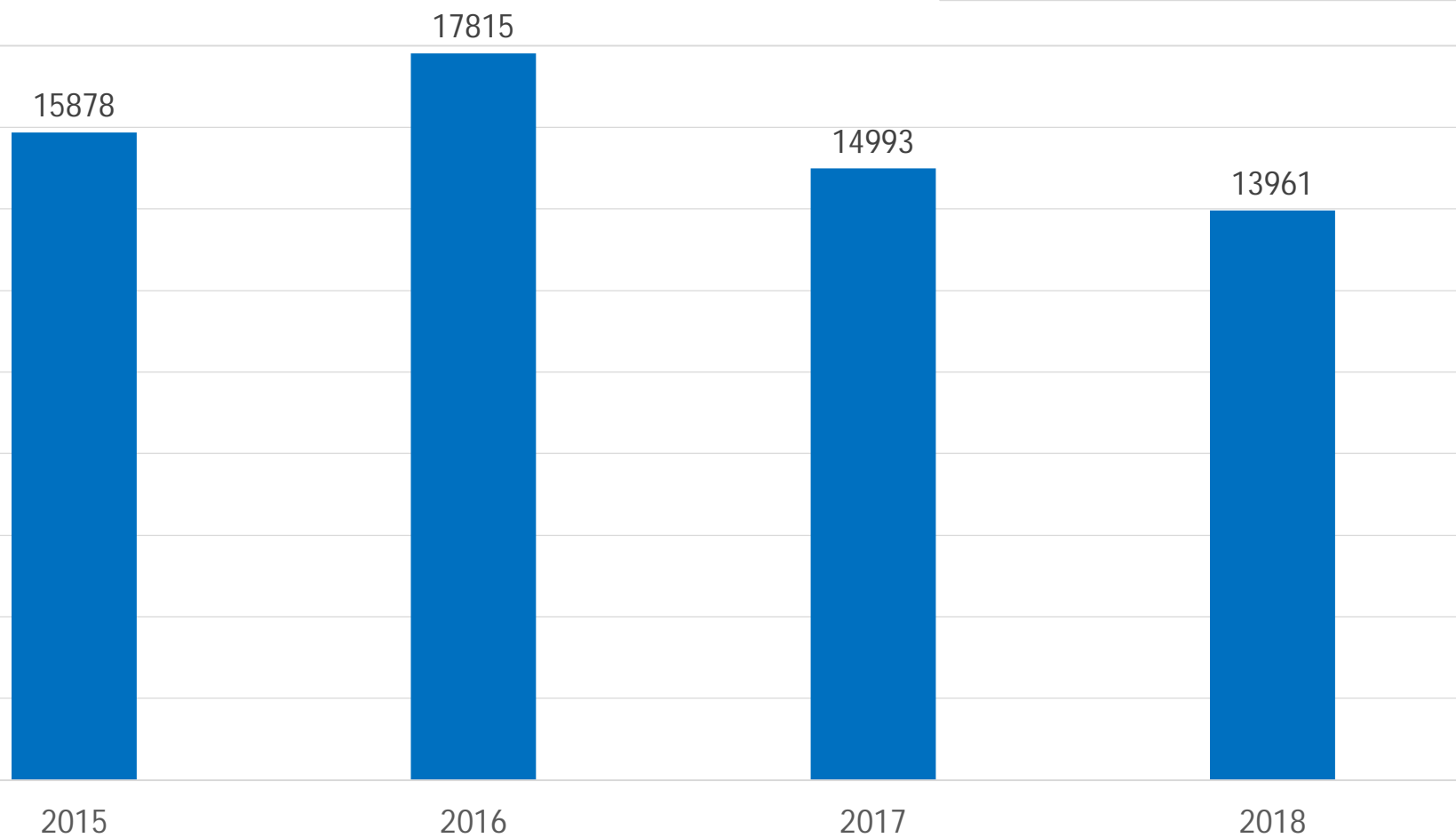
**СОСТОЯНИЕ  
ПРЕСТУПНОСТИ  
В РЕСПУБЛИКЕ ТАТАРСТАН  
ЗА ЯНВАРЬ-АПРЕЛЬ 2018 ГОДА**

КАЗАНЬ



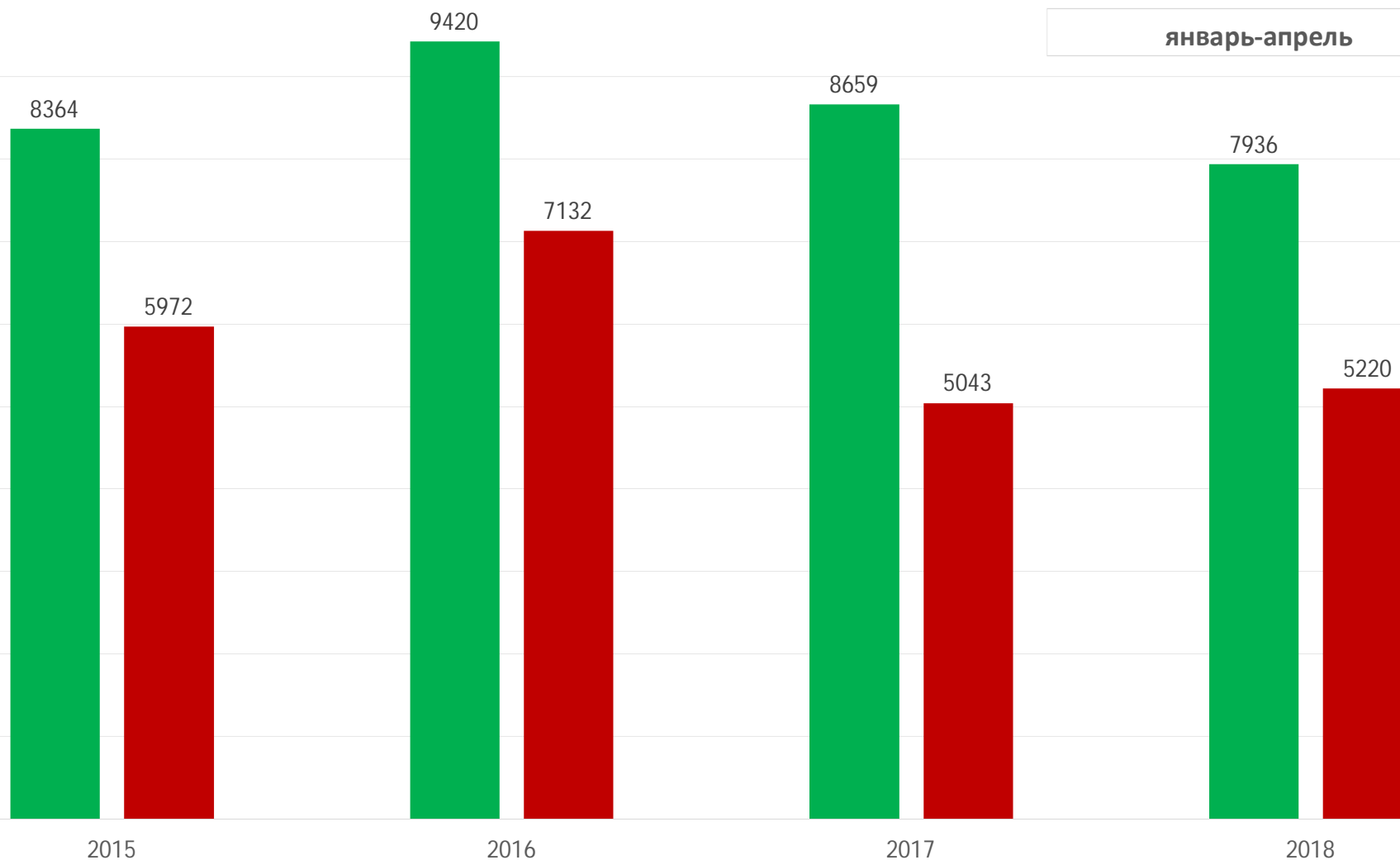
## ДИНАМИКА ЗАРЕГИСТРИРОВАННЫХ ПРЕСТУПЛЕНИЙ

январь-апрель



# СВЕДЕНИЯ О ПРЕДВАРИТЕЛЬНО РАССЛЕДОВАННЫХ И НЕРАСКРЫТЫХ ПРЕСТУПЛЕНИЯХ

январь-апрель

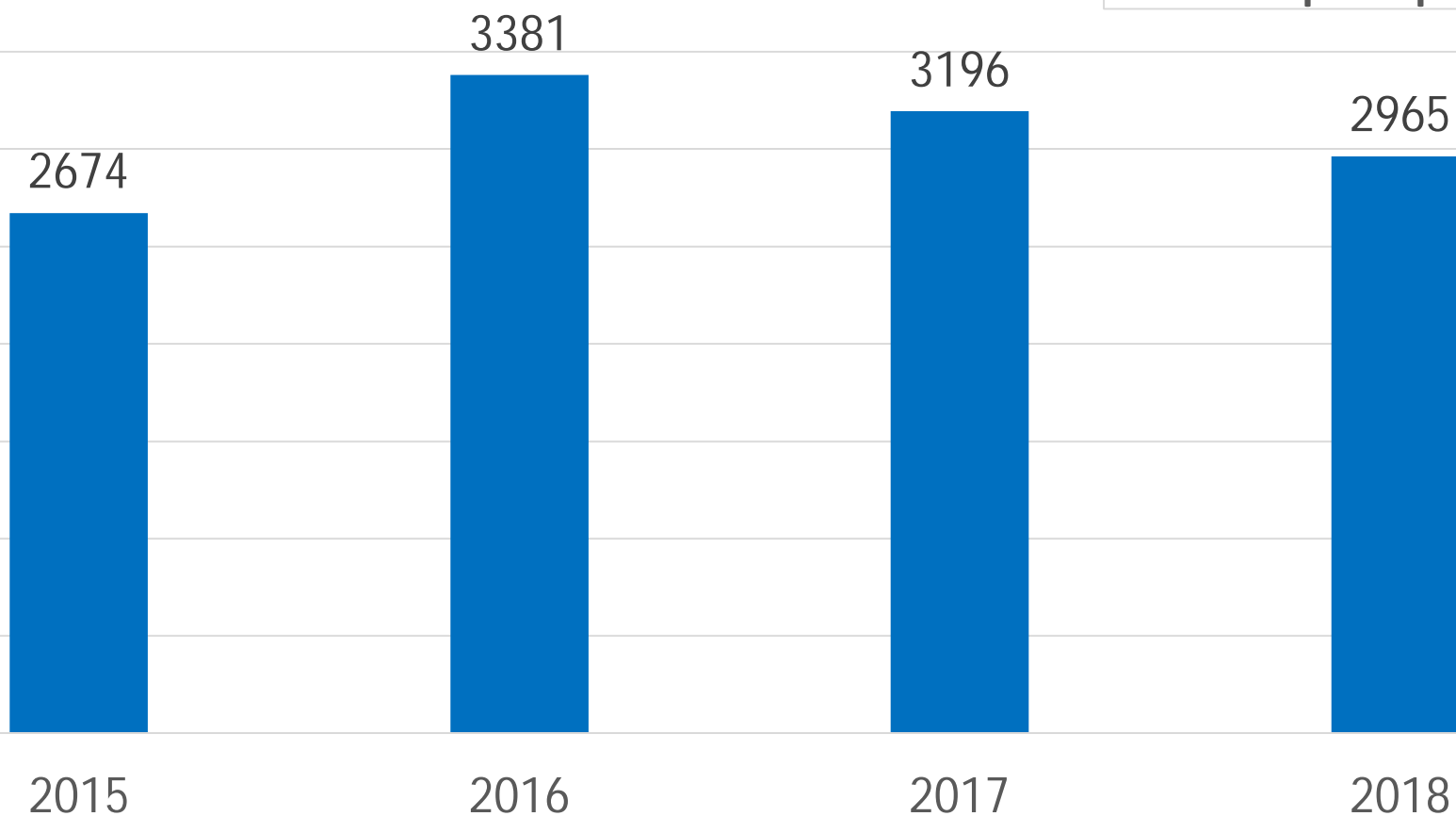


■ Количество предварительно расследованных преступлений

■ Количество преступлений, уголовные дела о которых впервые приостановлены по п.п. 1,2, 3 ч. 1 ст. 208 УПК РФ

## ЗАРЕГИСТРИРОВАНО ПРЕСТУПЛЕНИЙ, СОВЕРШЕННЫХ В СОСТОЯНИИ АЛКОГОЛЬНОГО ОПЬЯНЕНИЯ

январь-апрель



**ЗАРЕГИСТРИРОВАНО ПРЕСТУПЛЕНИЙ, СОВЕРШЕННЫХ В  
СОСТОЯНИИ НАРКОТИЧЕСКОГО ОПЬЯНЕНИЯ**

**январь-апрель**

334

208

169

151

2015

2016

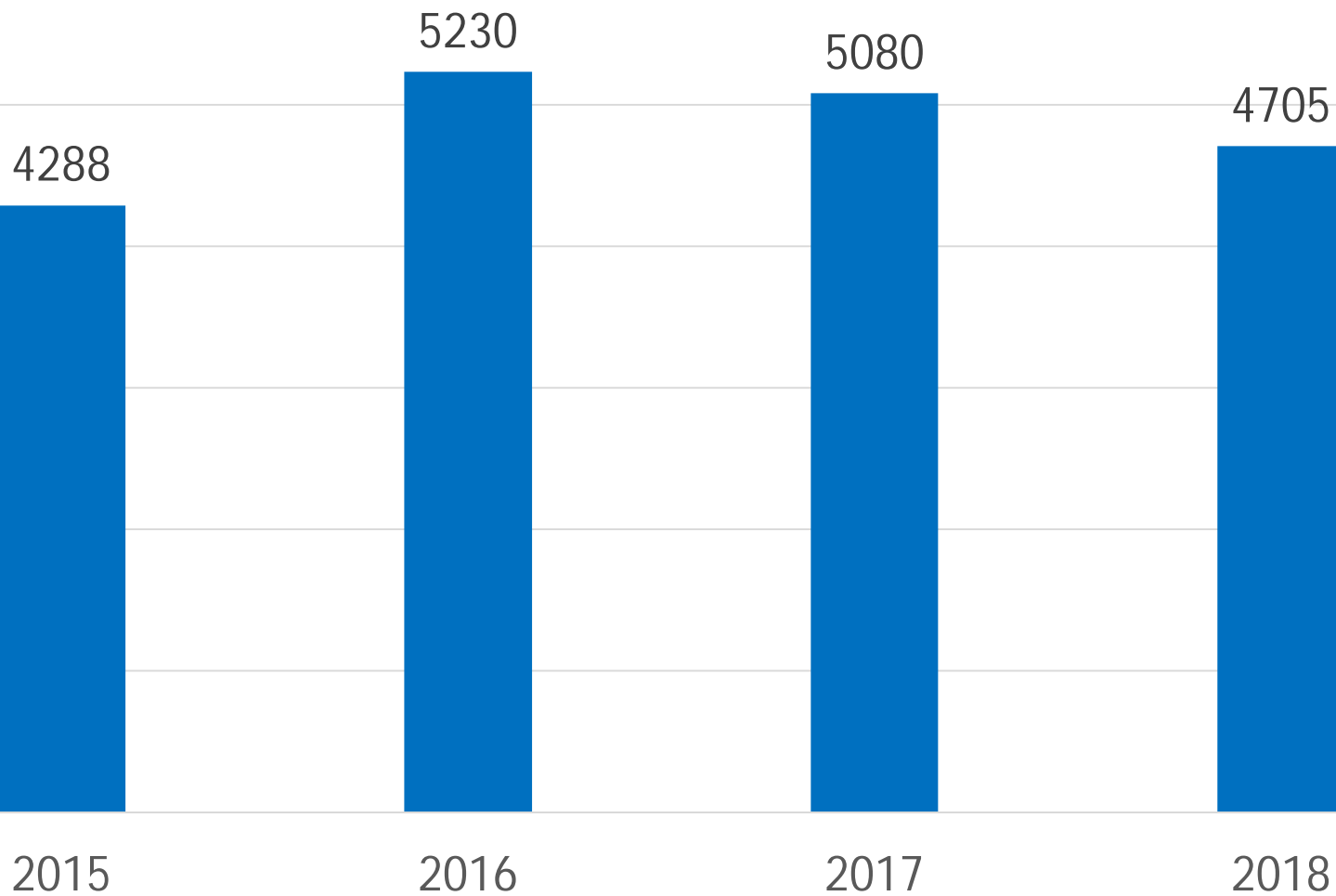
2017

2018

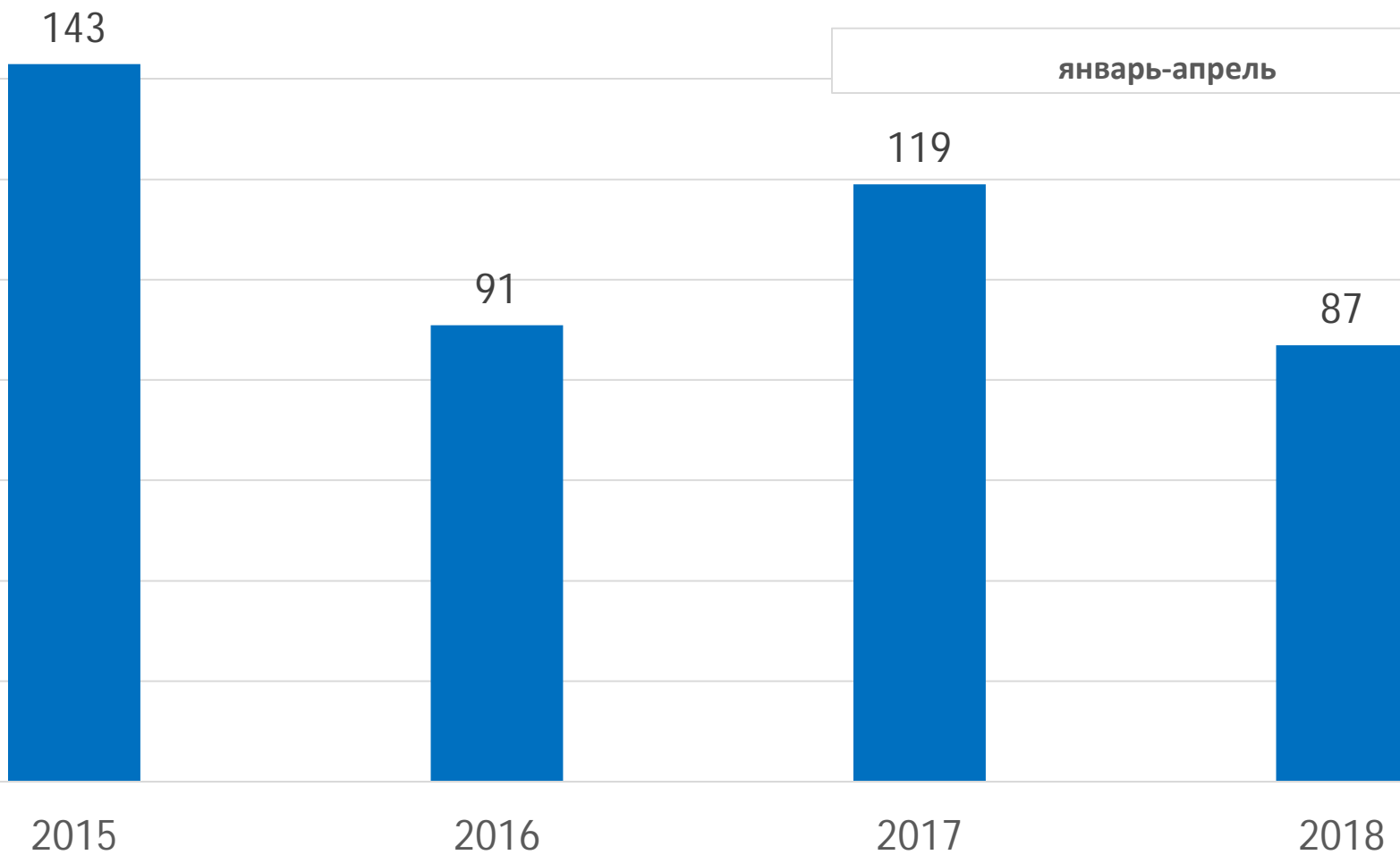


**ЗАРЕГИСТРИРОВАНО ПРЕСТУПЛЕНИЙ, СОВЕРШЕННЫХ ЛИЦАМИ,  
РАНЕЕ СОВЕРШАВШИМИ ПРЕСТУПЛЕНИЯ**

январь-апрель

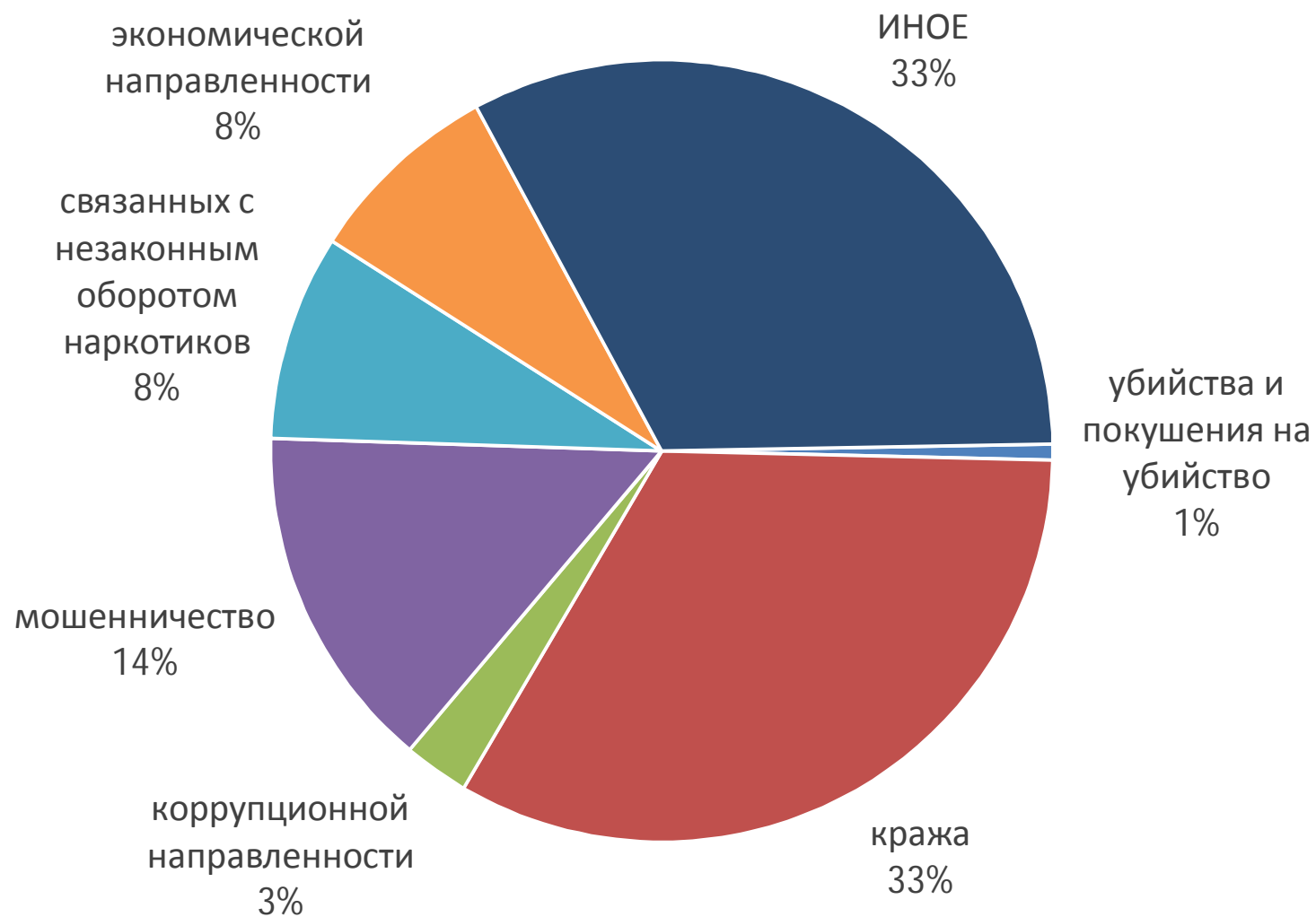


**ЗАРЕГИСТРИРОВАНО ПРЕСТУПЛЕНИЙ, СОВЕРШЕННЫХ  
ОРГАНИЗОВАННОЙ ГРУППОЙ ИЛИ ПРЕСТУПНЫМ СООБЩЕСТВОМ**





## СТРУКТУРА ПРЕСТУПНОСТИ (в %)



**СОЦИАЛЬНО-КРИМИНОЛОГИЧЕСКАЯ ХАРАКТЕРИСТИКА ПРЕСТУПНОСТИ**

	всего	динамика, %	Уд. вес от числа предварительно расследованных преступлений, %
<i>преступления совершены:</i>			
несовершеннолетними или при их соучастии	257	4,47	3,24
лицами, ранее совершавшими преступления	4705	-7,38	59,29
в состоянии алкогольного опьянения	2965	-7,23	37,36
в состоянии наркотического опьянения	151	-10,65	1,9

**СОЦИАЛЬНО-КРИМИНОЛОГИЧЕСКАЯ ХАРАКТЕРИСТИКА ПРЕСТУПНОСТИ**

	всего	динамика, %	Уд. вес от числа зарегистрированных преступлений, %
убийства и покушения на убийство	89	-13,59	0,64
убийства и покушение на убийство, связанные с безвестным исчезновением граждан	6	0	0,04
умышленное причинение тяжкого вреда здоровью, повлекшие по неосторожности смерть потерпевшего	25	0	0,18
кража	4620	-0,99	33,09
мошенничество	2005	-7,99	14,36
связанных с незаконным оборотом наркотиков	1188	-13,03	8,51
экономической направленности	1133	-8,63	8,12
коррупционной направленности	377	-16,04	2,7
злоупотребление служебными полномочиями	68	41,67	0,49
превышение должностных полномочий	84	25,37	0,6
получение взятки	26	-21,21	0,19
дача взятки	16	-11,11	0,11
посредничество во взяточничестве	18	80	0,13

**УДЕЛЬНЫЙ ВЕС ОТДЕЛЬНЫХ ВИДОВ ПРЕСТУПЛЕНИЙ ОТ ОБЩЕГО ЧИСЛА  
ЗАРЕГИСТРИРОВАННЫХ  
ПРЕСТУПЛЕНИЙ, %**



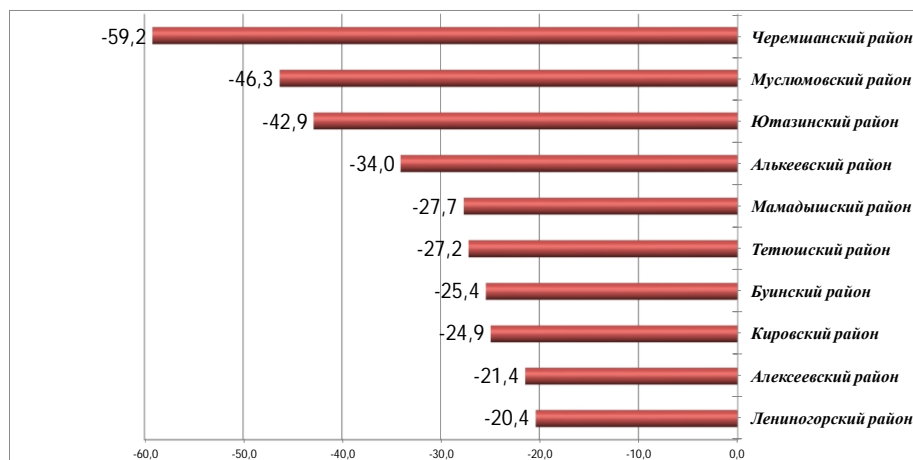
## ДИНАМИКА ОТДЕЛЬНЫХ ВИДОВ ПРЕСТУПЛЕНИЙ



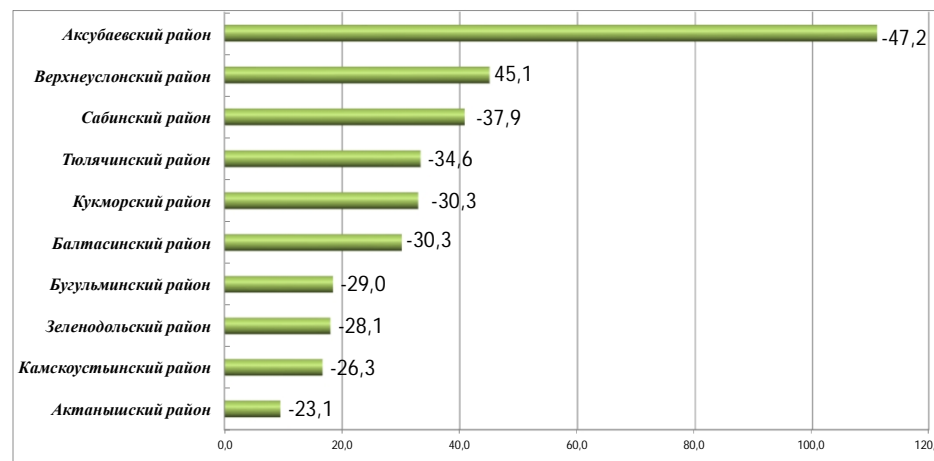
## Зарегистрировано преступлений

	январь-апрель 2018 года	январь-апрель 2017 года	%, +
<b>Республика Татарстан</b>	<b>13961</b>	<b>14993</b>	<b>-6,88</b>

Увеличение в %



Снижение в %

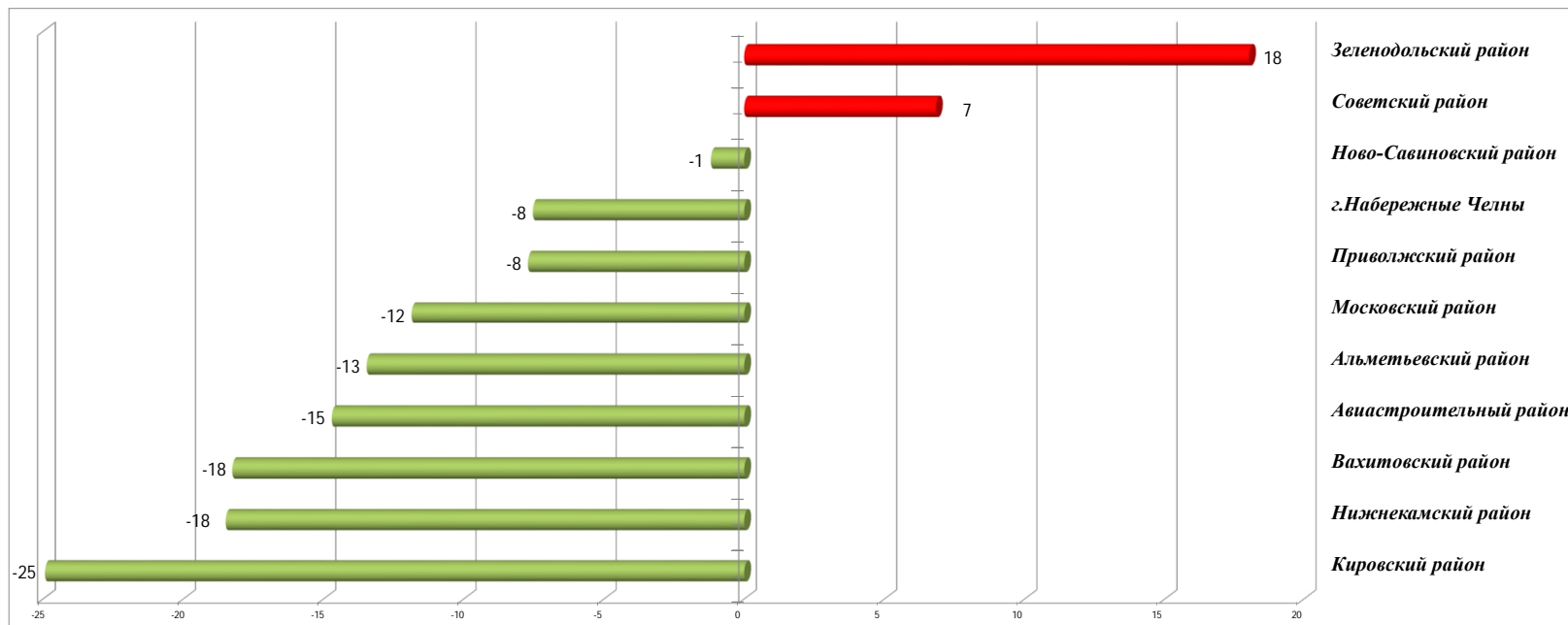


Районы РТ	январь-апрель 2018 года	январь-апрель 2017 года	%, +
Черемшанский район	40	98	-59,2
Мусломовский район	29	54	-46,3
Ютазинский район	52	91	-42,9
Алькеевский район	31	47	-34,0
Мамадышский район	102	141	-27,7
Тетюшский район	67	92	-27,2
Буинский район	88	118	-25,4
Кировский район	542	722	-24,9
Алексеевский район	55	70	-21,4
Лениногорский район	215	270	-20,4

Районы РТ	январь-апрель 2018 года	январь-апрель 2017 года	%, -
Аксубаевский район	114	54	111,1
Верхнеуслонский район	132	91	45,1
Сабинский район	69	49	40,8
Тюлячинский район	24	18	33,3
Кукморский район	105	79	32,9
Балтасинский район	82	63	30,2
Бугульминский район	372	314	18,5
Зеленодольский район	609	516	18,0
Камскоустынский район	49	42	16,7
Актанышский район	69	63	9,5

### Зарегистрировано преступлений

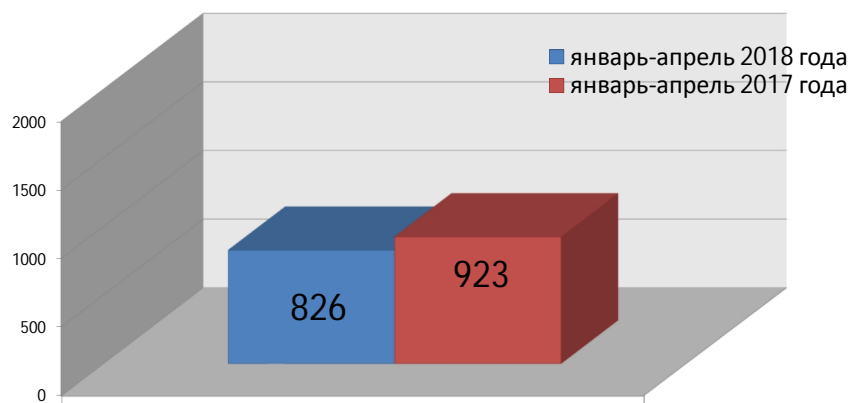
	январь-апрель 2018 года	январь-апрель 2017 года	%, -
<b>Республика Татарстан</b>	<b>13961</b>	<b>14993</b>	<b>-6,9</b>



Районы РТ	январь-апрель 2018 года	январь-апрель 2017 года	%, -
Зеленодольский район	609	516	18
Советский район	1563	1463	7
Ново-Савиновский район	914	925	-1
г.Набережные Челны	1718	1858	-8
Приволжский район	1113	1206	-8
Московский район	535	607	-12
Альметьевский район	540	624	-13
Авиационный район	406	476	-15
Вахитовский район	945	1156	-18
Нижнекамский район	820	1006	-18
Кировский район	542	722	-25

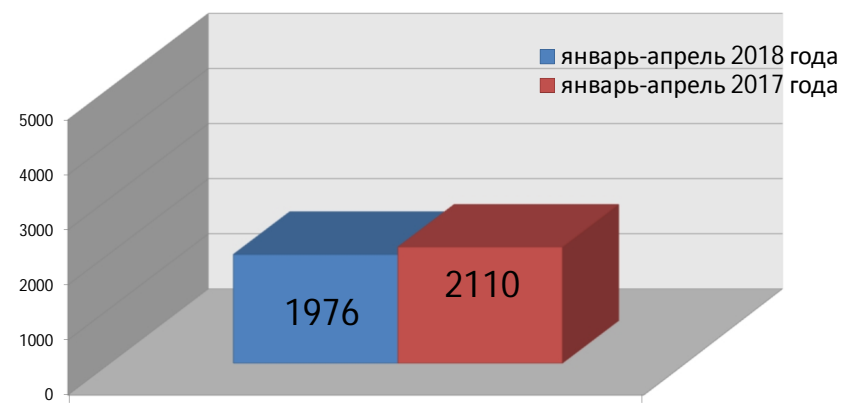
## Структура и динамика преступлений

**Особо тяжкие преступления**



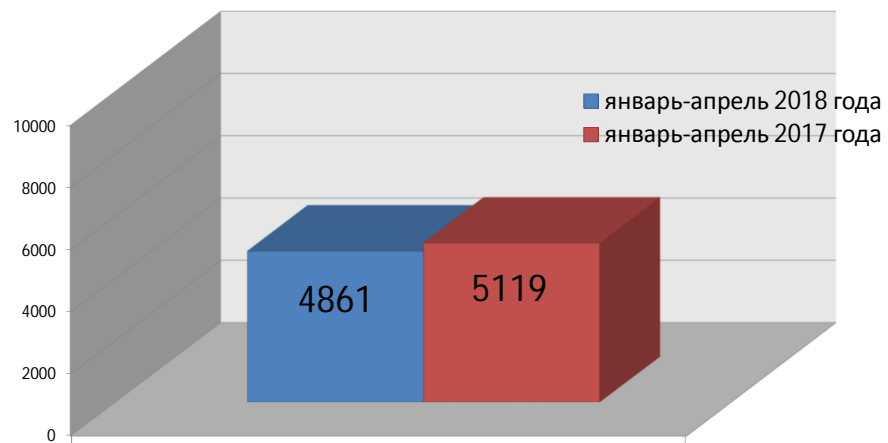
Республика Татарстан

**Тяжкие преступления**



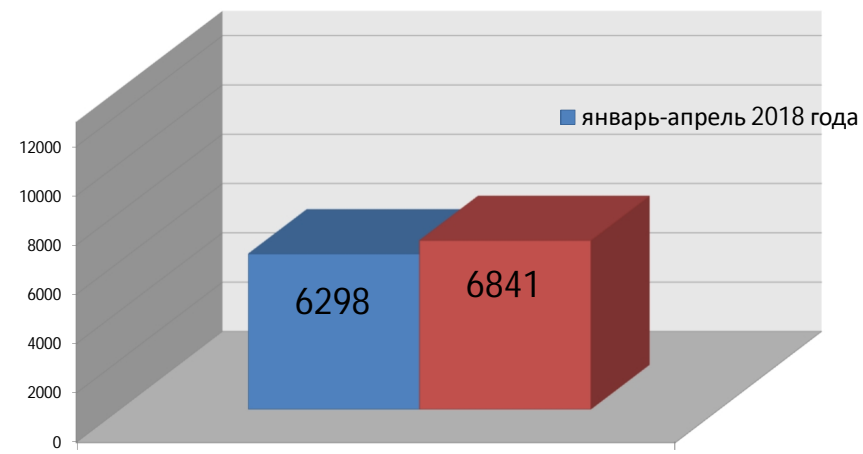
Республика Татарстан

**Преступления средней тяжести**



Республика Татарстан

**Преступления небольшой тяжести**



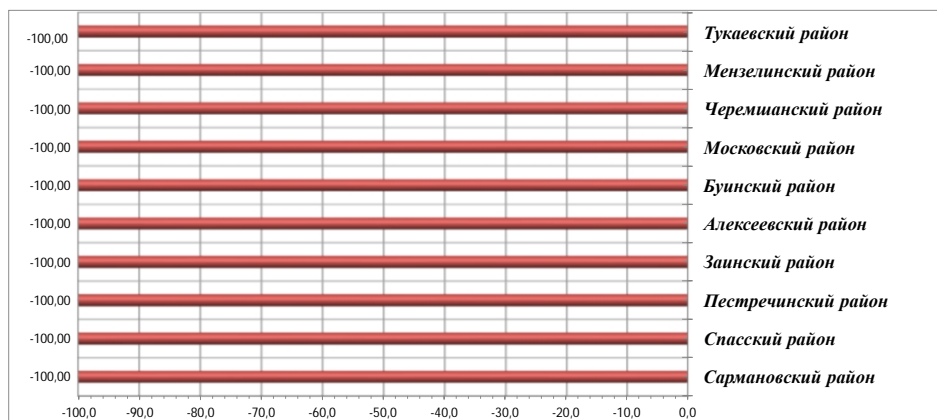
Республика Татарстан



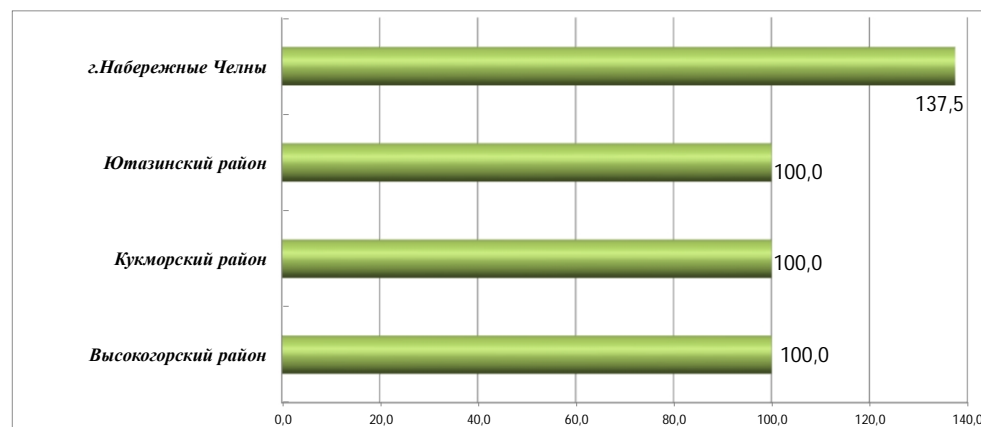
**Зарегистрировано преступлений "Убийство и покушение на убийство"**  
**ст.ст. 30, 105, 106, 107 УК РФ**

	январь-апрель 2018 года	январь-апрель 2017 года	%, +
<b>Республика Татарстан</b>	<b>89</b>	<b>103</b>	<b>-13,6</b>

Увеличение в %



Снижение в %

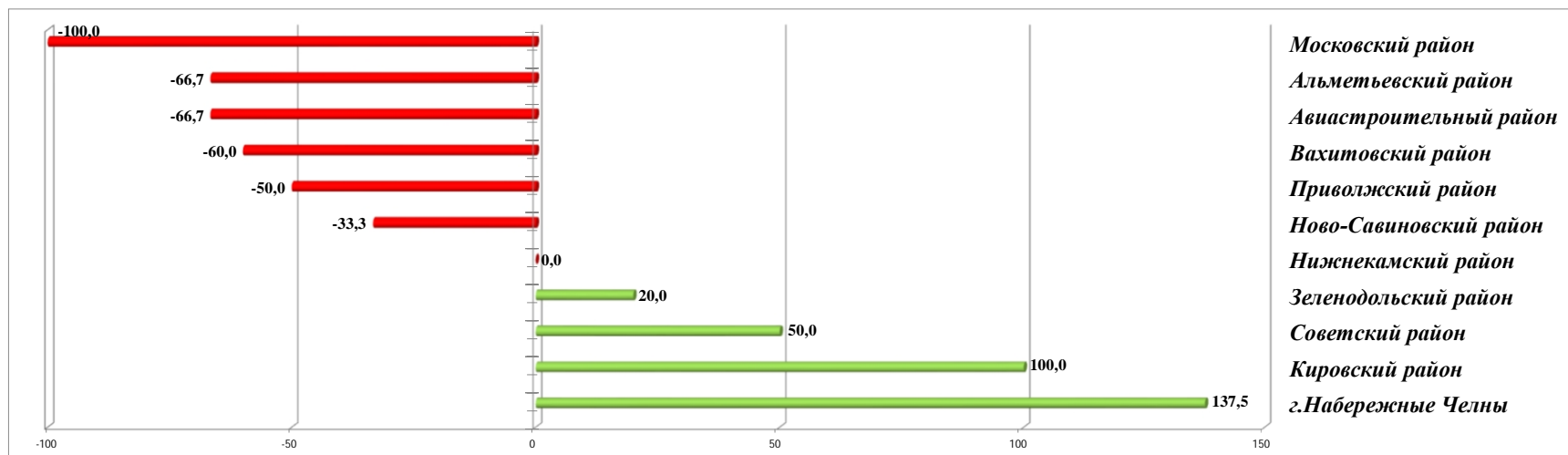


Районы РТ	январь-апрель 2018 года	январь-апрель 2017 года	%, +
Тукаевский район	0	3	-100,0
Мензелинский район	0	2	-100,0
Черемшанский район	0	2	-100,0
Московский район	0	2	-100,0
Буинский район	0	3	-100,0
Алексеевский район	0	1	-100,0
Заинский район	0	1	-100,0
Пестречинский район	0	1	-100,0
Спасский район	0	1	-100,0
Сармановский район	0	1	-100,0

Районы РТ	январь-апрель 2018 года	январь-апрель 2017 года	%, -
г.Набережные Челны	19	8	137,5
Ютазинский район	4	0	100,0
Кукморский район	1	0	100,0
Высокогорский район	3	0	100,0

**Зарегистрировано преступлений "Убийство и покушение на убийство"**  
**ст.ст. 30, 105, 106, 107 УК РФ**

	январь-апрель 2018 года	январь-апрель 2017 года	%, -
<b>Республика Татарстан</b>	<b>89</b>	<b>103</b>	<b>-13,6</b>

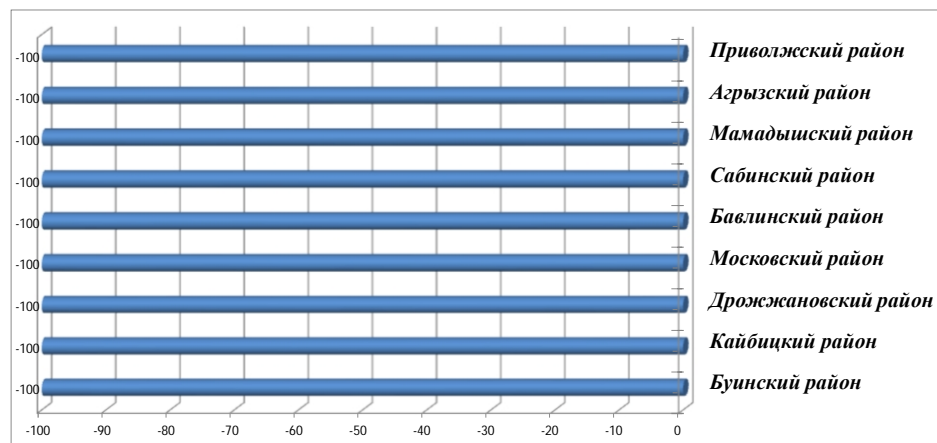


<i>Районы РТ</i>	январь-апрель 2018 года	январь-апрель 2017 года	%, -
<b>г.Набережные Челны</b>	<b>19</b>	<b>8</b>	<b>137,5</b>
<b>Кировский район</b>	<b>4</b>	<b>2</b>	<b>100,0</b>
<b>Советский район</b>	<b>6</b>	<b>4</b>	<b>50,0</b>
<b>Зеленодольский район</b>	<b>6</b>	<b>5</b>	<b>20,0</b>
<b>Нижнекамский район</b>	<b>3</b>	<b>3</b>	<b>0,0</b>
<b>Ново-Савиновский район</b>	<b>2</b>	<b>3</b>	<b>-33,3</b>
<b>Приволжский район</b>	<b>6</b>	<b>12</b>	<b>-50,0</b>
<b>Вахитовский район</b>	<b>2</b>	<b>5</b>	<b>-60,0</b>
<b>Авиастроительный район</b>	<b>1</b>	<b>3</b>	<b>-66,7</b>
<b>Альметьевский район</b>	<b>4</b>	<b>12</b>	<b>-66,7</b>
<b>Московский район</b>	<b>0</b>	<b>2</b>	<b>-100,0</b>

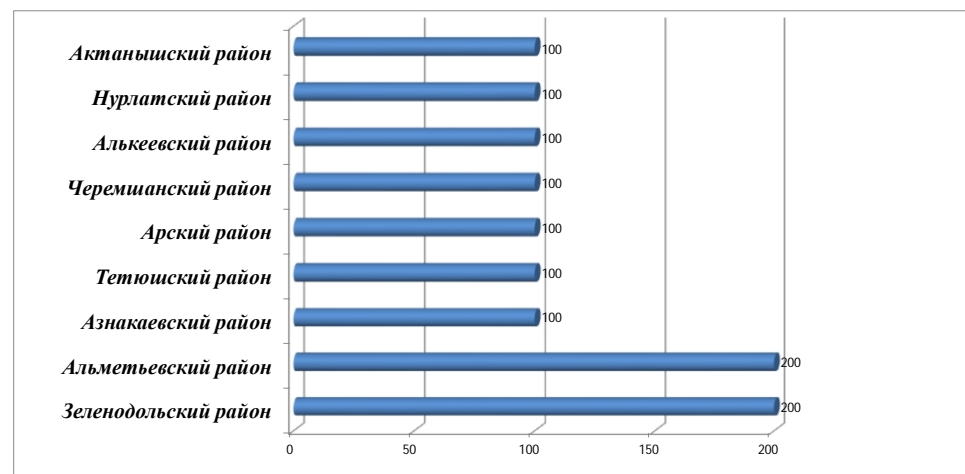
**Зарегистрировано преступлений "Умышленное причинение тяжкого вреда здоровью, повлекшего по неосторожности смерть потерпевшего" по ч. 4 ст. 111 УК РФ**

	январь-апрель 2018 года	январь-апрель 2017 года	%, +
<b>Республика Татарстан</b>	<b>25</b>	<b>25</b>	<b>0,0</b>

*Увеличение в %*



*Снижение в %*

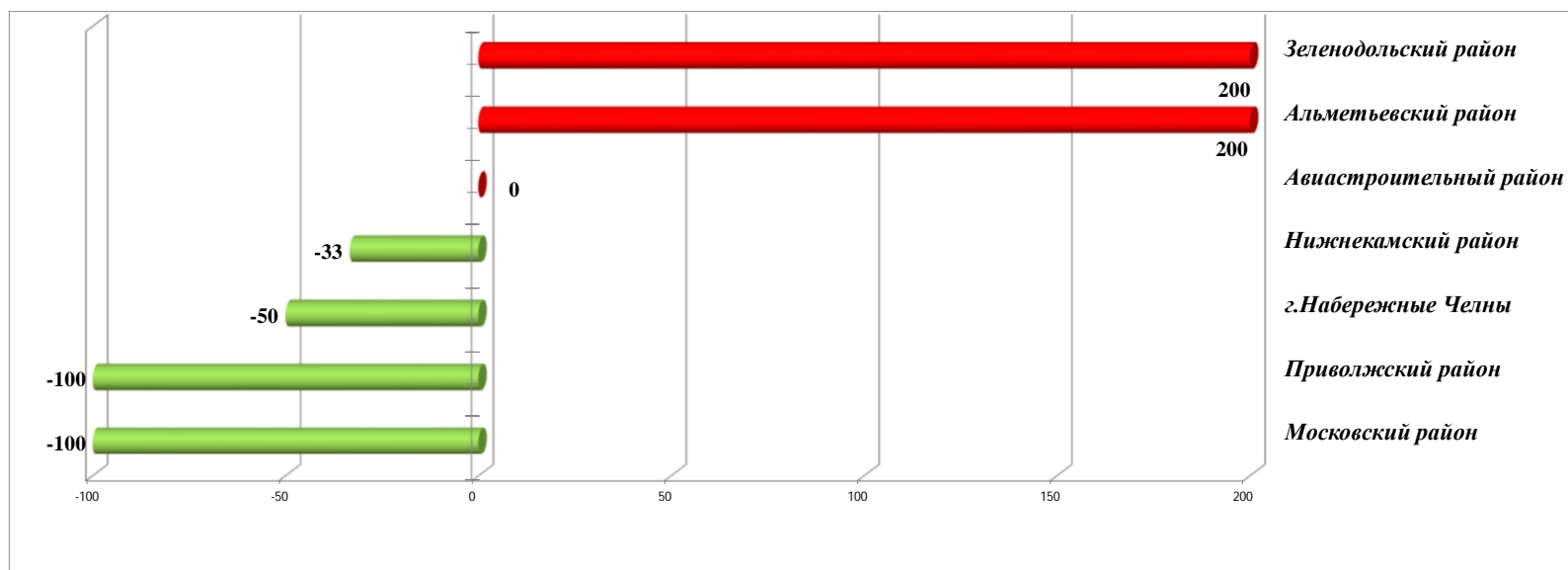


Районы РТ	январь-апрель 2018 года	январь-апрель 2017 года	%, +
Буинский район	0	1	-100
Кайбицкий район	0	1	-100
Дрожжановский район	0	1	-100
Московский район	0	1	-100
Бавлинский район	0	1	-100
Сабинский район	0	1	-100
Мамадышский район	0	1	-100
Агрызский район	0	2	-100
Приволжский район	0	1	-100

Районы РТ	январь-апрель 2018 года	январь-апрель 2017 года	%, -
Зеленодольский район	3	1	200
Альметьевский район	3	1	200
Азнакаевский район	2	0	100
Тетюшский район	1	0	100
Арский район	2	0	100
Черемшанский район	1	0	100
Алькеевский район	1	0	100
Нурлатский район	2	1	100
Актанышский район	1	0	100

**Зарегистрировано преступлений "Умышленное причинение тяжкого вреда здоровью, повлекшего по неосторожности смерть потерпевшего" по ч. 4 ст. 111 УК РФ**

	январь-апрель 2018 года	январь-апрель 2017 года	%, -
<b>Республика Татарстан</b>	<b>25</b>	<b>25</b>	<b>0,0</b>

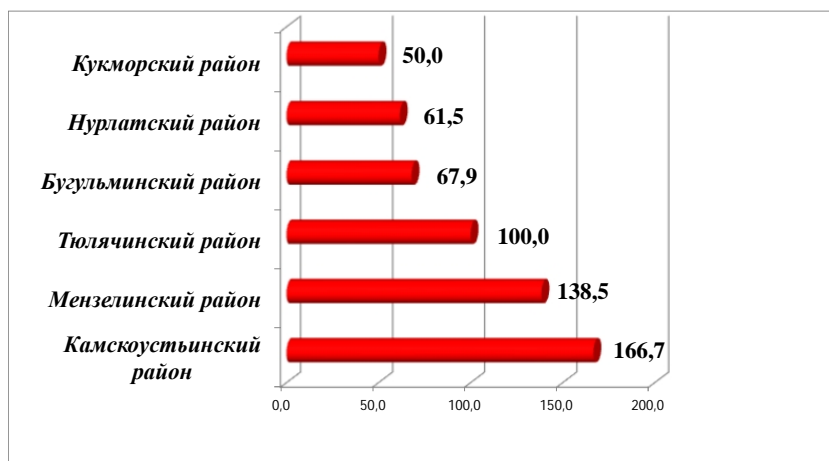


<i>Районы РТ</i>	январь-апрель 2018 года	январь-апрель 2017 года	%, -
Московский район	0	1	-100
Приволжский район	0	1	-100
г.Набережные Челны	1	2	-50
Нижнекамский район	2	3	-33
Авиастроительный район	0	0	0
Альметьевский район	3	1	200
Зеленодольский район	3	1	200

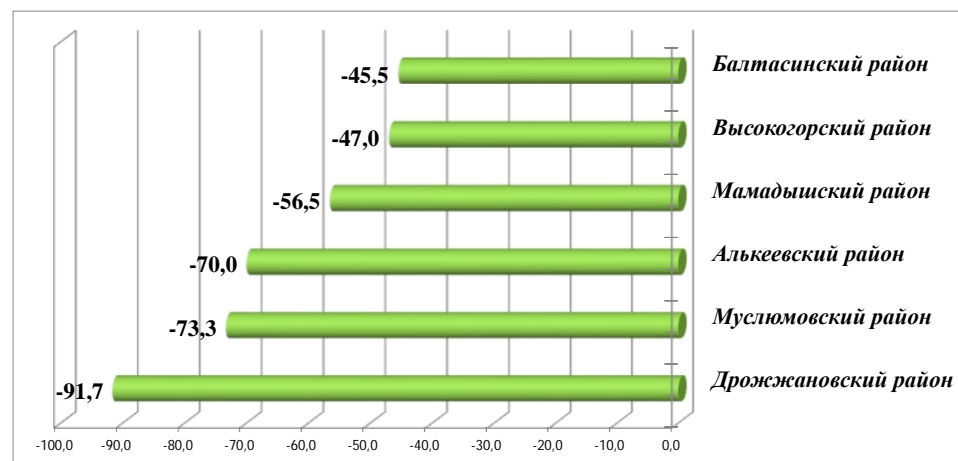
**Зарегистрировано преступлений "Хищение чужого имущества, совершенное путем кражи" по ст. 158 УК РФ**

	январь-апрель 2018 года	январь-апрель 2017 года	%, +
<b>Республика Татарстан</b>	<b>4620</b>	<b>4666</b>	<b>-1,0</b>

**Увеличение в %**



**Снижение в %**

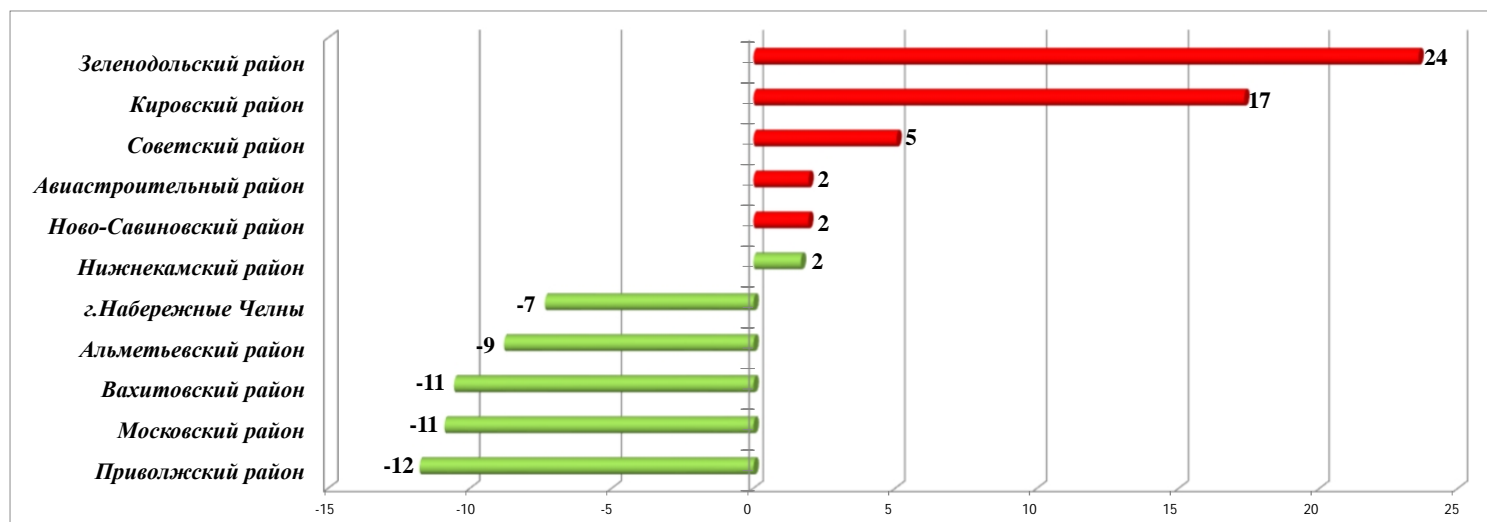


Районы РТ	январь-апрель 2018 года	январь-апрель 2017 года	%, +
Камскоустьинский район	8	3	166,7
Мензелинский район	31	13	138,5
Тюлячинский район	10	0	100,0
Бугульминский район	131	78	67,9
Нурлатский район	63	39	61,5
Кукморский район	18	12	50,0

Районы РТ	январь-апрель 2018 года	январь-апрель 2017 года	%, -
Дрожжановский район	1	12	-91,7
Муслюмовский район	4	15	-73,3
Алькеевский район	3	10	-70,0
Мамадышский район	20	46	-56,5
Высокогорский район	35	66	-47,0
Балтасинский район	6	11	-45,5

*Зарегистрировано преступлений "Хищение чужого имущества, совершенное путем кражи" по ст. 158 УК РФ*

	январь-апрель 2018 года	январь-апрель 2017 года	%, -
<b>Республика Татарстан</b>	<b>4620</b>	<b>4666</b>	<b>-1,0</b>

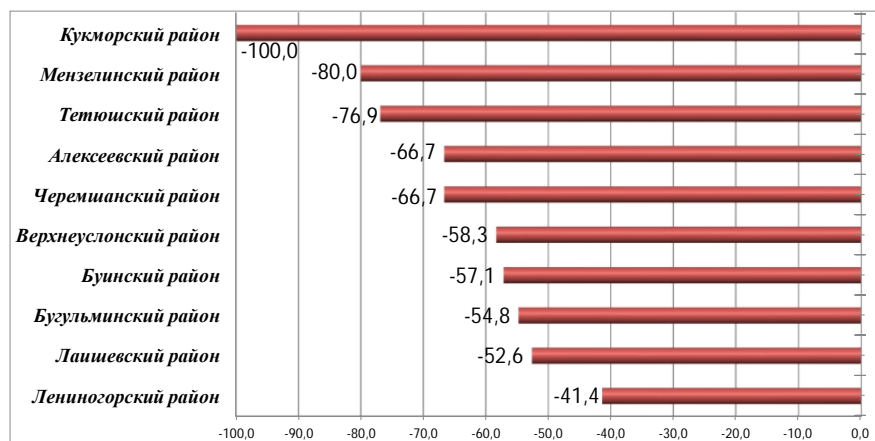


Районы РТ	январь-апрель 2018 года	январь-апрель 2017 года	%, -
Приволжский район	367	416	-12
Московский район	237	266	-11
Вахитовский район	364	407	-11
Альметьевский район	114	125	-9
г.Набережные Челны	554	598	-7
Нижнекамский район	305	300	2
Ново-Савиновский район	370	363	2
Авиационный район	158	155	2
Советский район	646	615	5
Кировский район	244	208	17
Зеленодольский район	173	140	24

**Зарегистрировано преступлений "Хищение чужого имущества, совершенное путем мошенничества"**  
**по ст.ст. 159-159.6 УК РФ**

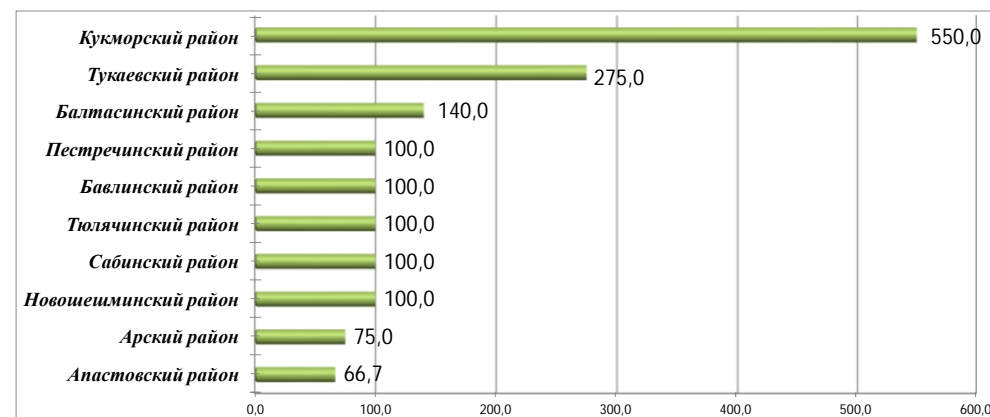
	январь-апрель 2018 года	январь-апрель 2017 года	%, +
<b>Республика Татарстан</b>	<b>2005</b>	<b>2179</b>	<b>-8,0</b>

**Снижение в %**



Районы РТ	январь-апрель 2018 года	январь-апрель 2017 года	%, +
Кукморский район	0	2	-100,0
Мензелинский район	2	10	-80,0
Тетюшский район	3	13	-76,9
Алексеевский район	3	9	-66,7
Черемшанский район	2	6	-66,7
Верхнеуслонский район	5	12	-58,3
Буинский район	6	14	-57,1
Бугульминский район	19	42	-54,8
Лаишевский район	9	19	-52,6
Лениногорский район	17	29	-41,4

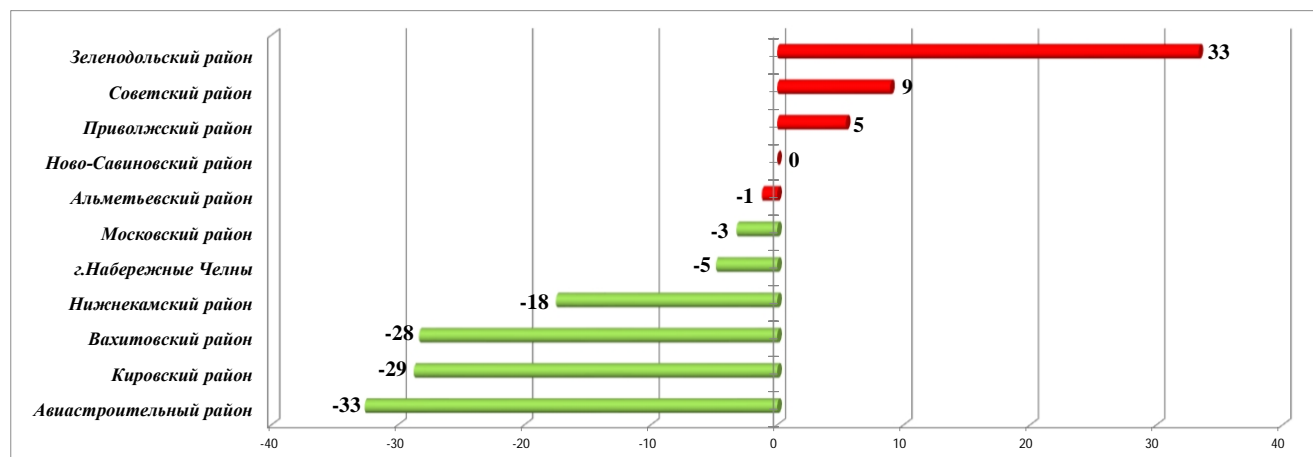
**Увеличение в %**



Районы РТ	январь-апрель 2018 года	январь-апрель 2017 года	%, -
Кукморский район	13	2	550,0
Тукаевский район	15	4	275,0
Балтасинский район	12	5	140,0
Пестречинский район	18	9	100,0
Бавлинский район	12	6	100,0
Тюлячинский район	6	3	100,0
Сабинский район	7	0	100,0
Новошешминский район	1	0	100,0
Арский район	1	4	75,0
Апастовский район	5	2	66,7

**Зарегистрировано преступлений "Хищение чужого имущества, совершенное путем мошенничества"**  
**по ст.ст. 159-159.6 УК РФ**

	<i>январь-апрель 2018 года</i>	<i>январь-апрель 2017 года</i>	<i>%, -</i>
<b>Республика Татарстан</b>	<b>2005</b>	<b>2179</b>	<b>-8,0</b>



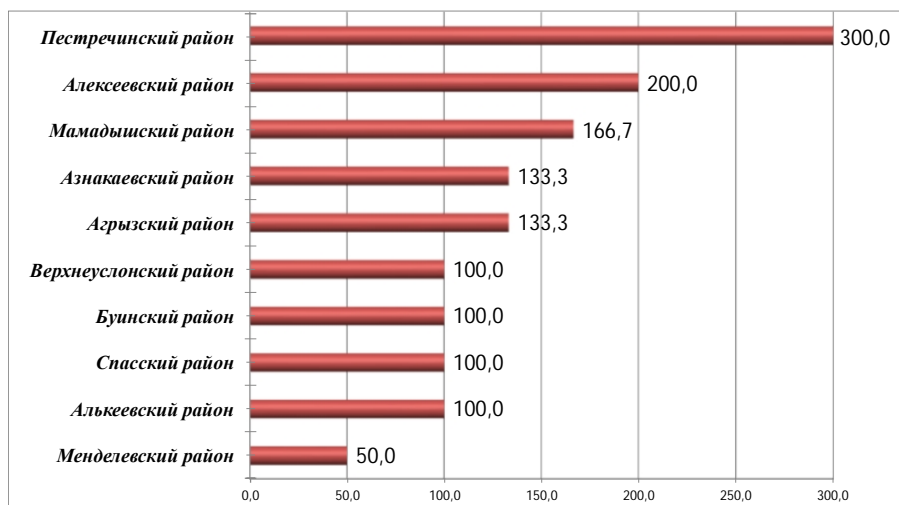
<i>Районы РТ</i>	<i>январь-апрель 2018 года</i>	<i>январь-апрель 2017 года</i>	<i>%, -</i>
Авиастроительный район	64	95	-33
Кировский район	57	80	-29
Вахитовский район	215	300	-28
Нижнекамский район	132	160	-18
г.Набережные Челны	255	268	-5
Московский район	90	93	-3
Альметьевский район	81	82	-1
Ново-Савиновский район	177	177	0
Приволжский район	272	258	5
Советский район	244	224	9
Зеленодольский район	68	51	33



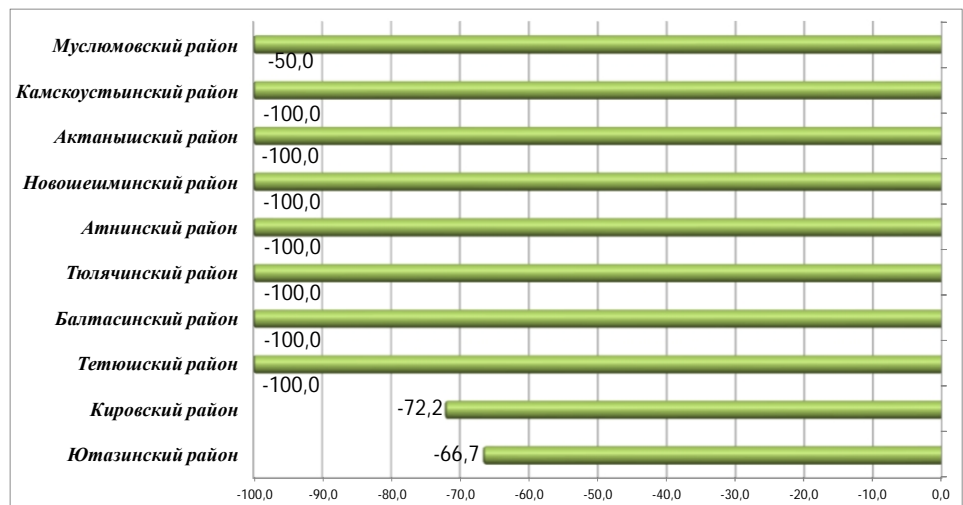
**Зарегистрировано преступлений, связанных с незаконным оборотом наркотических средств, психотропных веществ или их аналогов, сильнодействующих веществ**

	январь-апрель 2018 года	январь-апрель 2017 года	%, +
<b>Республика Татарстан</b>	<b>1188</b>	<b>1366</b>	<b>-13,0</b>

Увеличение в %



Снижение в %

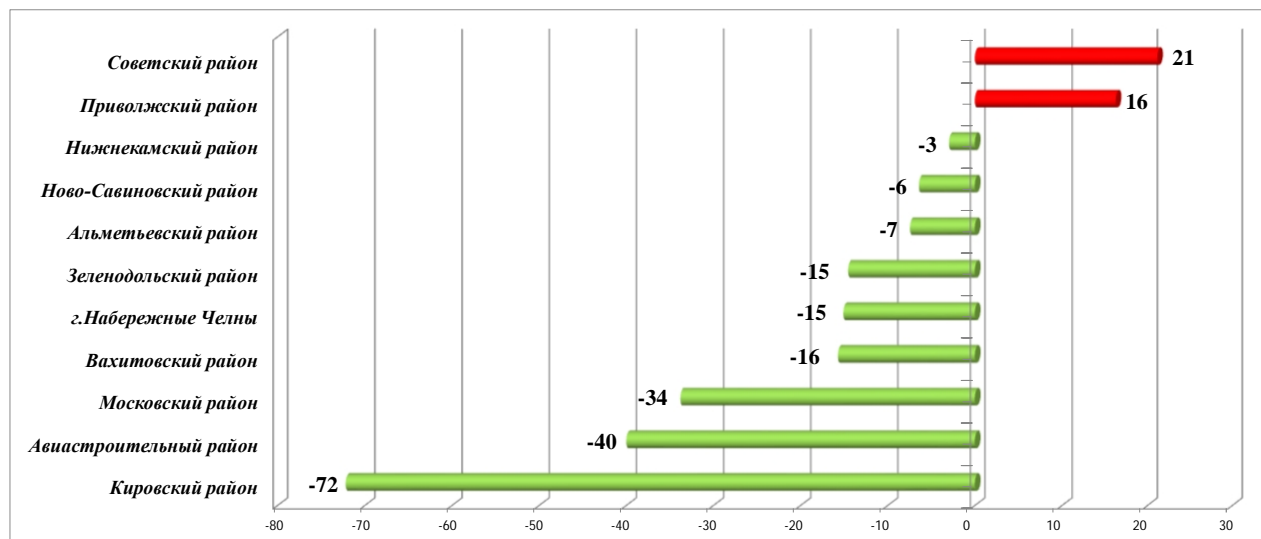


Районы РТ	январь-апрель 2018 года	январь-апрель 2017 года	%, +
Пестречинский район	4	1	300,0
Алексеевский район	3	1	200,0
Мамадышский район	8	3	166,7
Азнакаевский район	14	6	133,3
Агрызский район	7	3	133,3
Верхнеуслонский район	42	0	100,0
Буинский район	4	2	100,0
Спасский район	4	2	100,0
Алькеевский район	2	1	100,0
Менделевский район	3	2	50,0

Районы РТ	январь-апрель 2018 года	январь-апрель 2017 года	%, -
Муслумовский район	0	1	-100,0
Камскоустынский район	0	1	-100,0
Актанышский район	0	2	-100,0
Новошешминский район	0	2	-100,0
Атнинский район	0	1	-100,0
Тюлячинский район	0	1	-100,0
Балтасинский район	0	1	-100,0
Тетюшский район	0	7	-100,0
Кировский район	52	187	-72,2
Ютазинский район	2	6	-66,7

*Зарегистрировано преступлений, связанных с незаконным оборотом наркотических средств, психотропных веществ или их аналогов, сильнодействующих веществ*

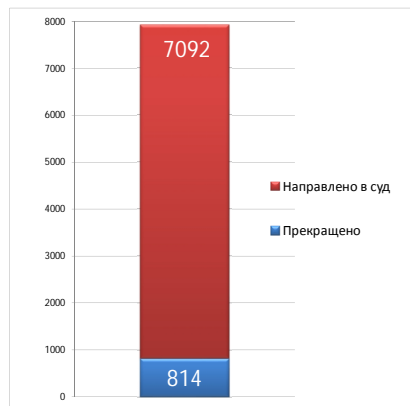
	январь-апрель 2018 года	январь-апрель 2017 года	%, -
<b>Республика Татарстан</b>	<b>1188</b>	<b>1366</b>	<b>-13,0</b>



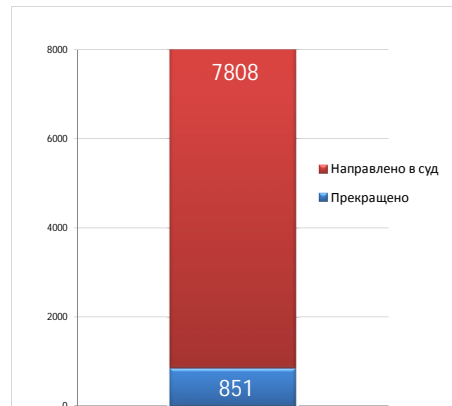
Районы РТ	январь-апрель 2018 года	январь-апрель 2017 года	%, -
Кировский район	52	187	-72
Авиастроительный район	27	45	-40
Московский район	49	74	-34
Вахитовский район	59	70	-16
г.Набережные Челны	180	212	-15
Зеленодольский район	47	55	-15
Альметьевский район	87	94	-7
Ново-Савиновский район	102	109	-6
Нижнекамский район	98	101	-3
Приволжский район	93	80	16
Советский район	126	104	21

## Результаты расследования преступлений

январь-апрель 2018 года

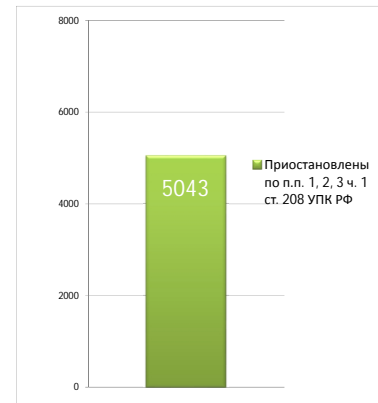


Доля  
приостановленных  
  
39,9%



Доля  
приостановленных  
  
37,1%

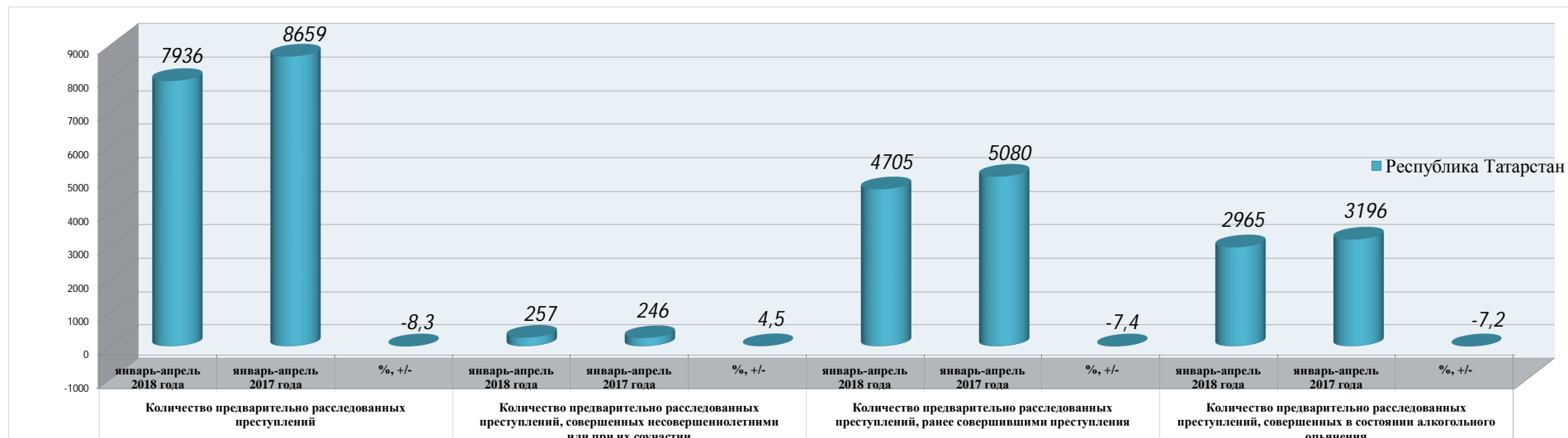
январь-апрель 2017 года



	Расследовано		Направлено в суд		Прекращено		Приостановлены по п.п. 1, 2, 3 ч. 1 ст. 208 УПК РФ		доля приостановленных в %	
	январь-апрель 2018 года	январь-апрель 2017 года	январь-апрель 2018 года	январь-апрель 2017 года	январь-апрель 2018 года	январь-апрель 2017 года	январь-апрель 2018 года	январь-апрель 2017 года	январь-апрель 2018 года	январь-апрель 2017 года
Республика Татарстан	7936	8659	7092	7808	814	851	5220	5043	39,9	37,1

	Расследовано		Приостановлены по п.п. 1, 2, 3 ч. 1 ст. 208 УПК РФ		доля приостановленных в %	
	январь-апрель 2018 года	январь-апрель 2017 года	январь-апрель 2018 года	январь-апрель 2017 года	январь-апрель 2018 года	январь-апрель 2017 года
Вахитовский район	278	456	558	601	66,7	56,9
Кировский район	237	345	331	361	58,3	51,1
Ново-Савиновский район	400	390	513	433	56,2	52,6
Советский район	649	714	832	693	56,2	49,3
Московский район	239	292	298	360	55,5	55,2
Авиастроительный район	182	159	222	213	55,0	57,3
Приволжский район	453	557	542	607	54,5	52,1
г.Набережные Челны	985	1114	596	629	37,7	36,1
Апастовский район	28	37	14	11	33,3	22,9
Нурлатский район	97	112	47	28	32,6	20,0
Бугульминский район	277	222	134	74	32,6	25,0
Черемшанский район	25	69	12	16	32,4	18,8
Верхнеуслонский район	83	59	39	16	32,0	21,3
Нижнекамский район	536	589	248	262	31,6	30,8
Альметьевский район	345	417	155	103	31,0	19,8
Мензелинский район	49	75	20	9	29,0	10,7
Высокогорский район	125	112	49	43	28,2	27,7
Зеленодольский район	397	365	155	127	28,1	25,8
Азнакаевский район	102	128	39	41	27,7	24,3
Муслюмовский район	21	37	7	10	25,0	21,3
Новошешминский район	27	29	9	10	25,0	25,6

## Социально-криминалистическая характеристика преступлений



	Количество предварительно расследованных преступлений			Количество предварительно расследованных преступлений, совершенных несовершеннолетними или при их соучастии			Количество предварительно расследованных преступлений, ранее совершившими преступления			Количество предварительно расследованных преступлений, совершенных в состоянии алкогольного опьянения		
	январь-апрель 2018 года	январь-апрель 2017 года	%, +/-	январь-апрель 2018 года	январь-апрель 2017 года	%, +/-	январь-апрель 2018 года	январь-апрель 2017 года	%, +/-	январь-апрель 2018 года	январь-апрель 2017 года	%, +/-
Республика Татарстан	7936	8659	-8,3	257	246	4,5	4705	5080	-7,4	2965	3196	-7,2

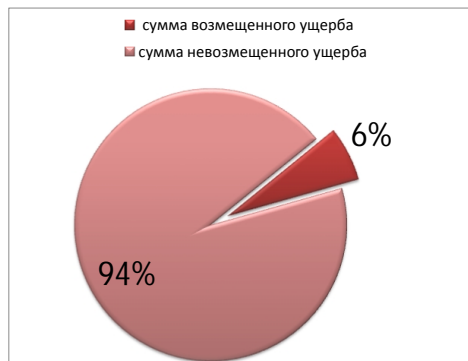
Районы РТ	Количество предварительно расследованных преступлений, совершенных несовершеннолетними или при их соучастии		
	Расследовано всего	и/летние	доля в %
Атнинский район	15	3	20,0
Занский район	145	12	8,3
Ланшевский район	129	9	7,0
Аксубаевский район	44	3	6,8
Кировский район	237	16	6,8
Зеленодольский район	397	24	6,0
Ново-Савиновский район	400	24	6,0
Рыбно-Слободский район	36	2	5,6
Мамадышский район	93	5	5,4
Елабужский район	217	11	5,1
Республика Татарстан	7936	257	3,2

Районы РТ	Количество предварительно расследованных преступлений, ранее совершившими преступления		
	Расследовано всего	Ранее совершившие	доля в %
Кайбицкий район	26	23	88,5
Спасский район	45	33	73,3
Аксубаевский район	44	31	70,5
Бунский район	75	52	69,3
Верхнеуслонский район	83	57	68,7
Тетюшский район	53	36	67,9
Анастасьевский район	28	19	67,9
Бугульминский район	277	186	67,1
Менделеевский район	91	61	67,0
Актамышский район	51	34	66,7
Республика Татарстан	7936	4705	59,3

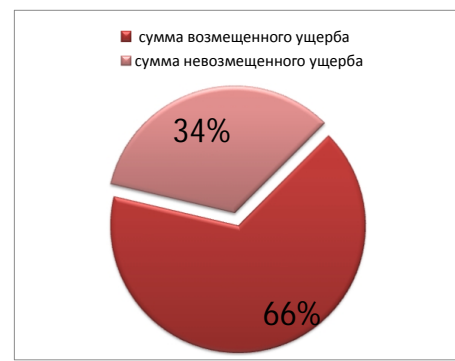
Районы РТ	Количество предварительно расследованных преступлений, совершенных в состоянии алкогольного опьянения		
	Расследовано	Алко. опьянение	доля в %
Атнинский район	15	3	20,0
Ново-Савиновский район	400	83	20,8
Мензелинский район	49	11	22,4
Верхнеуслонский район	83	19	22,9
Алексеевский район	48	12	25,0
Вахитовский район	278	73	26,3
Советский район	649	175	27,0
Арский район	70	19	27,1
Высокогорский район	125	34	27,2
Азнакаевский район	102	28	27,5
Республика Татарстан	7936	2965	37,4

## *Размер причиненного материального ущерба (в тыс. рублей)*

январь-апрель 2017 года



январь-апрель 2018 года



январь-апрель 2017 года

причиненный ущерб по окончанным уголовным делам	причиненный ущерб по материалам об отказе в ВУД по нерабilitирующим основаниям	причиненный ущерб по приостановленным уголовным делам	общая сумма причиненного ущерба
2 998 565	414	915 361	3 914 340
добровольно погашен материальный ущерб	изъято имущества, денег, ценностей на сумму	общая сумма возмещенного ущерба	доля возмещенного ущерба в %
187 684	65 537	253 221	6,5

общая сумма причиненного ущерба	сумма возмещенного ущерба	сумма невозмещенного ущерба
3 914 340	253 221	3 661 119

январь-апрель 2018 года

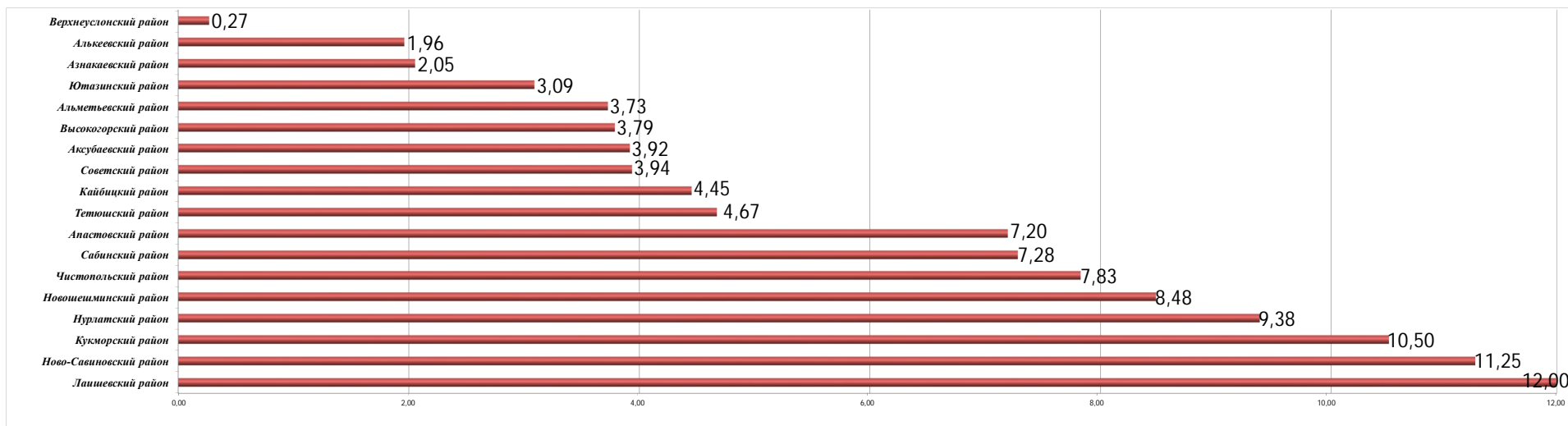
причиненный ущерб по окончанным уголовным делам	причиненный ущерб по материалам об отказе в ВУД по нерабilitирующим основаниям	причиненный ущерб по приостановленным уголовным делам	общая сумма причиненного ущерба
4 168 605	10 983	681 069	4 860 657
добровольно погашен материальный ущерб	изъято имущества, денег, ценностей на сумму	общая сумма возмещенного ущерба	доля возмещенного ущерба в %
3 101 654	114 884	3 216 538	66,2

общая сумма причиненного ущерба	сумма возмещенного ущерба	сумма невозмещенного ущерба
4 860 657	3 216 538	1 644 119

**Примечание:** в погашенный ущерб включены суммы добровольно возмещенного ущерба и стоимость изъятого имущества (стоимость арестованного имущества не учитывается)

*Доля возмещенного ущерба в %*

	Всего причинен ущерб (в тыс. руб)	Всего возмещено (в тыс. руб)	Доля возмещенного ущерба в %
Республика Татарстан	4 860 657	3 216 538	66,2



Район	Всего причинен ущерб (в тыс. руб)	Всего возмещено (в тыс. руб)	Доля возмещенного ущерба в %
Верхнеуслонский район	9 337	25	0,27
Алькеевский район	510	10	1,96
Азнакаевский район	8 760	180	2,05
Ютазинский район	4 919	152	3,09
Альметьевский район	18 512	690	3,73
Высокогорский район	34 270	1 298	3,79
Аксубаевский район	485	19	3,92
Советский район	172 232	6 780	3,94
Кайбицкий район	741	33	4,45
Тетюшский район	1 434	67	4,67
Апастовский район	1 473	106	7,20
Сабинский район	3 048	222	7,28
Чистопольский район	7 665	600	7,83
Новошешминский район	566	48	8,48
Нурлатский район	5 820	546	9,38
Кукморский район	3 485	366	10,50
Ново-Савиновский район	31 358	3 528	11,25
Лаишевский район	17 657	2 118	12,00

Примечание: в погашенный ущерб включены суммы добровольно возмещенного ущерба и стоимость изъятого имущества (стоимость арестованного имущества не учитывается)