

ПРОКУРАТУРА РЕСПУБЛИКИ ТАТАРСТАН

Управление правовой статистики

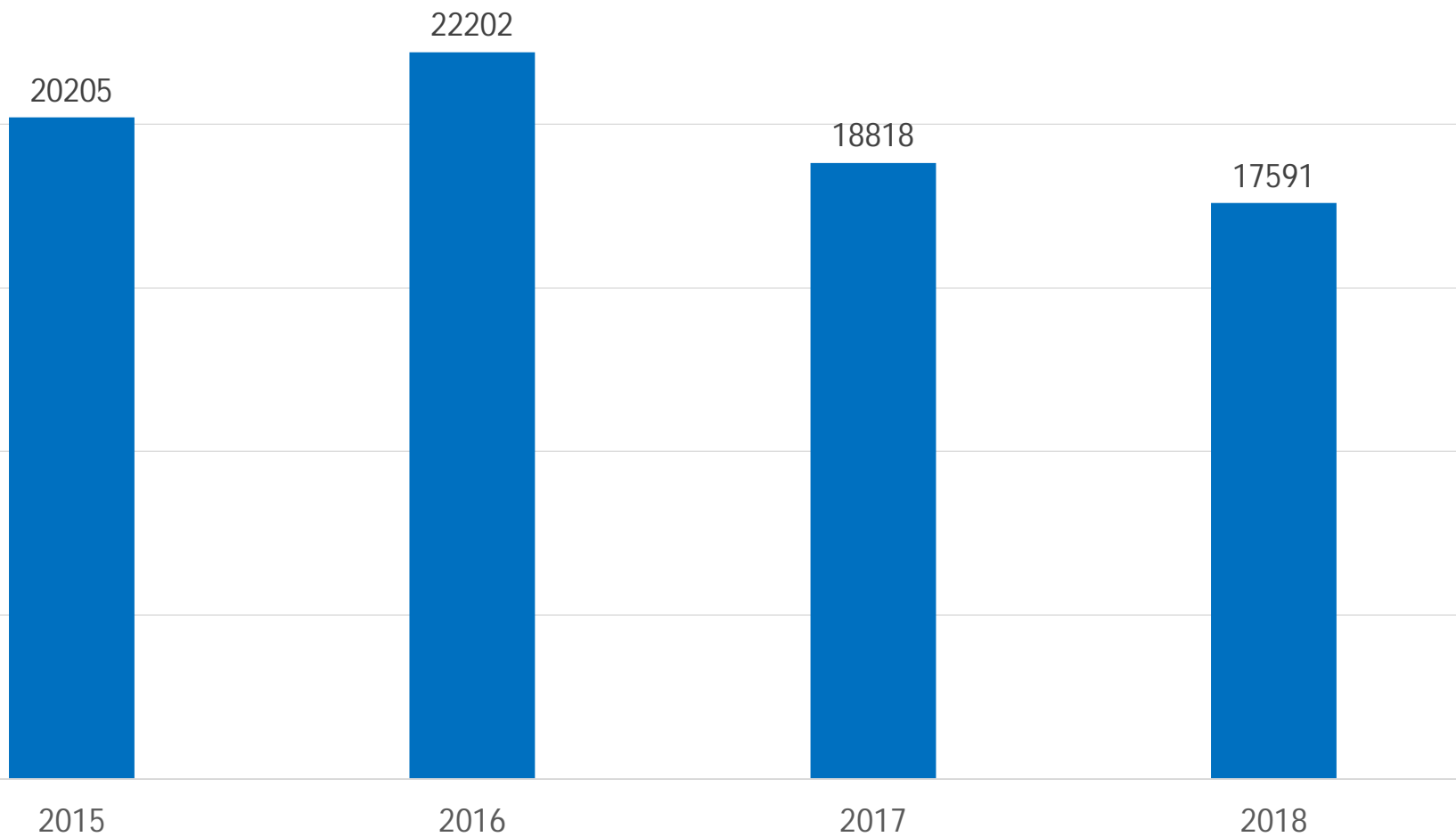


**СОСТОЯНИЕ
ПРЕСТУПНОСТИ
В РЕСПУБЛИКЕ ТАТАРСТАН
ЗА ЯНВАРЬ-МАЙ 2018 ГОДА**

КАЗАНЬ

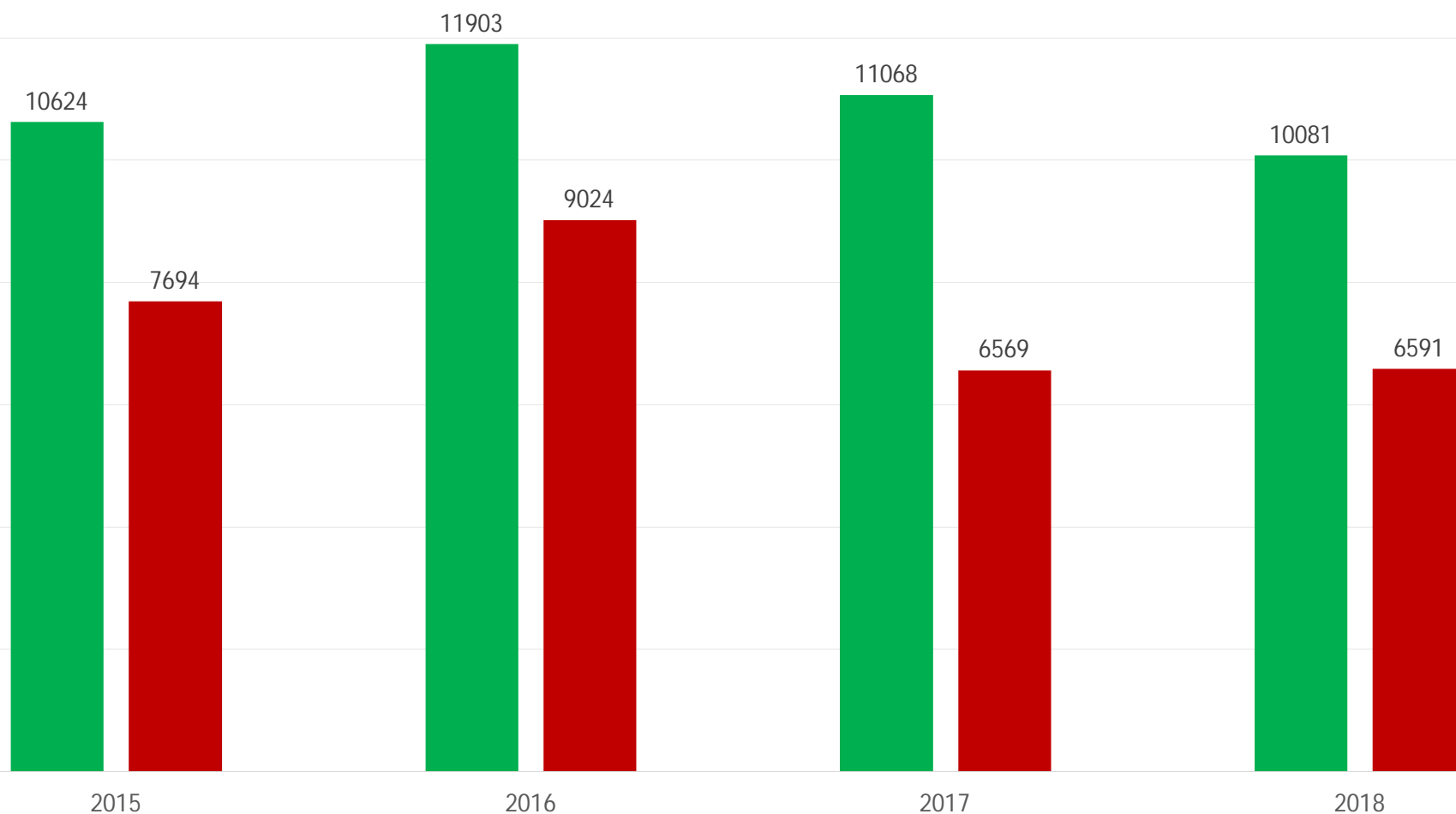
ДИНАМИКА ЗАРЕГИСТРИРОВАННЫХ ПРЕСТУПЛЕНИЙ

январь-май



СВЕДЕНИЯ О ПРЕДВАРИТЕЛЬНО РАССЛЕДОВАННЫХ И НЕРАСКРЫТЫХ ПРЕСТУПЛЕНИЯХ

январь-май

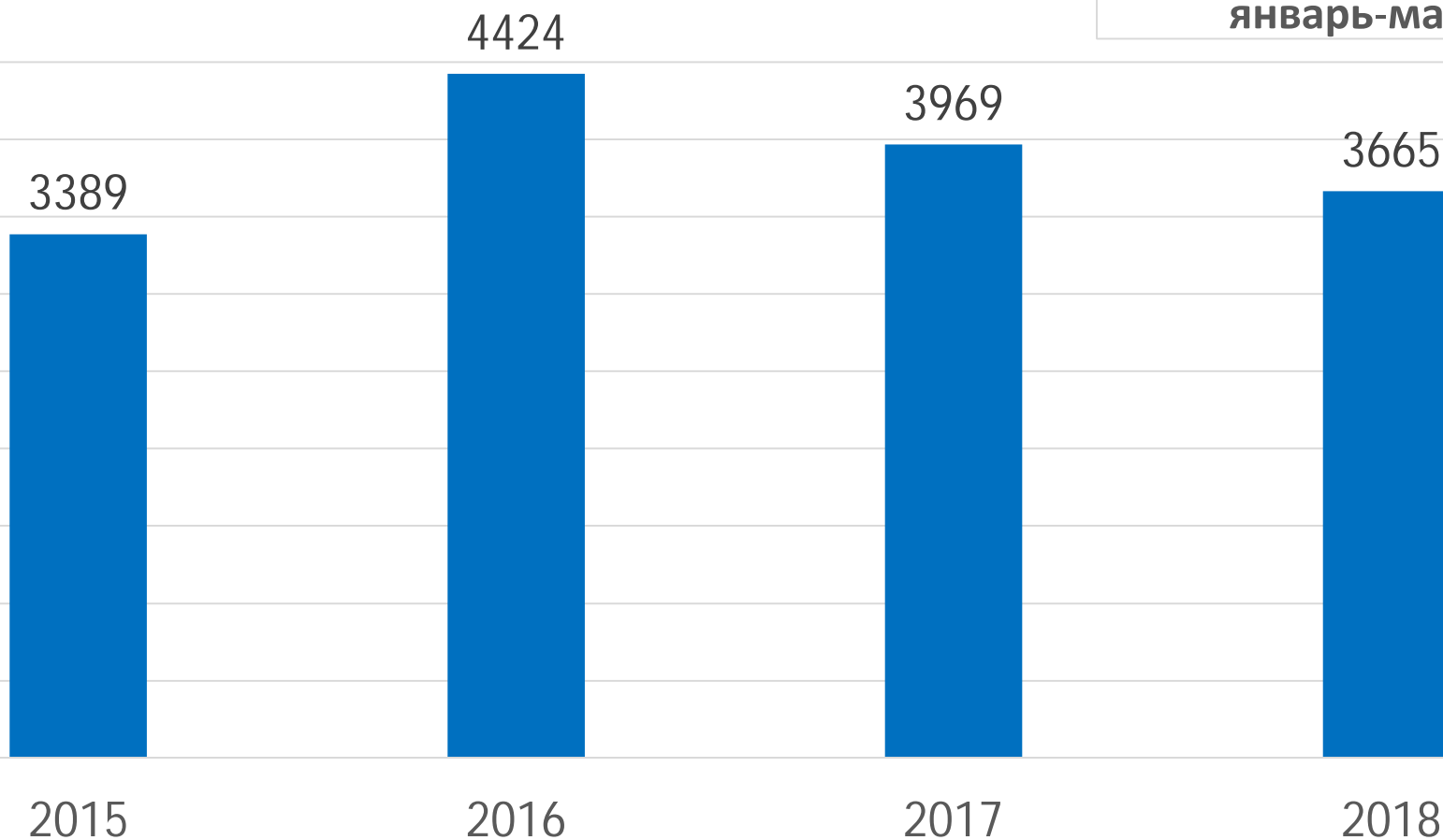


■ Количество предварительно расследованных преступлений

■ Количество преступлений, уголовные дела о которых впервые приостановлены по п.п. 1,2, 3 ч. 1 ст. 208 УПК РФ

ЗАРЕГИСТРИРОВАНО ПРЕСТУПЛЕНИЙ, СОВЕРШЕННЫХ В СОСТОЯНИИ АЛКОГОЛЬНОГО ОПЬЯНЕНИЯ

январь-май



**ЗАРЕГИСТРИРОВАНО ПРЕСТУПЛЕНИЙ, СОВЕРШЕННЫХ В
СОСТОЯНИИ НАРКОТИЧЕСКОГО ОПЬЯНЕНИЯ**

январь-май

390

259

209

194

2015

2016

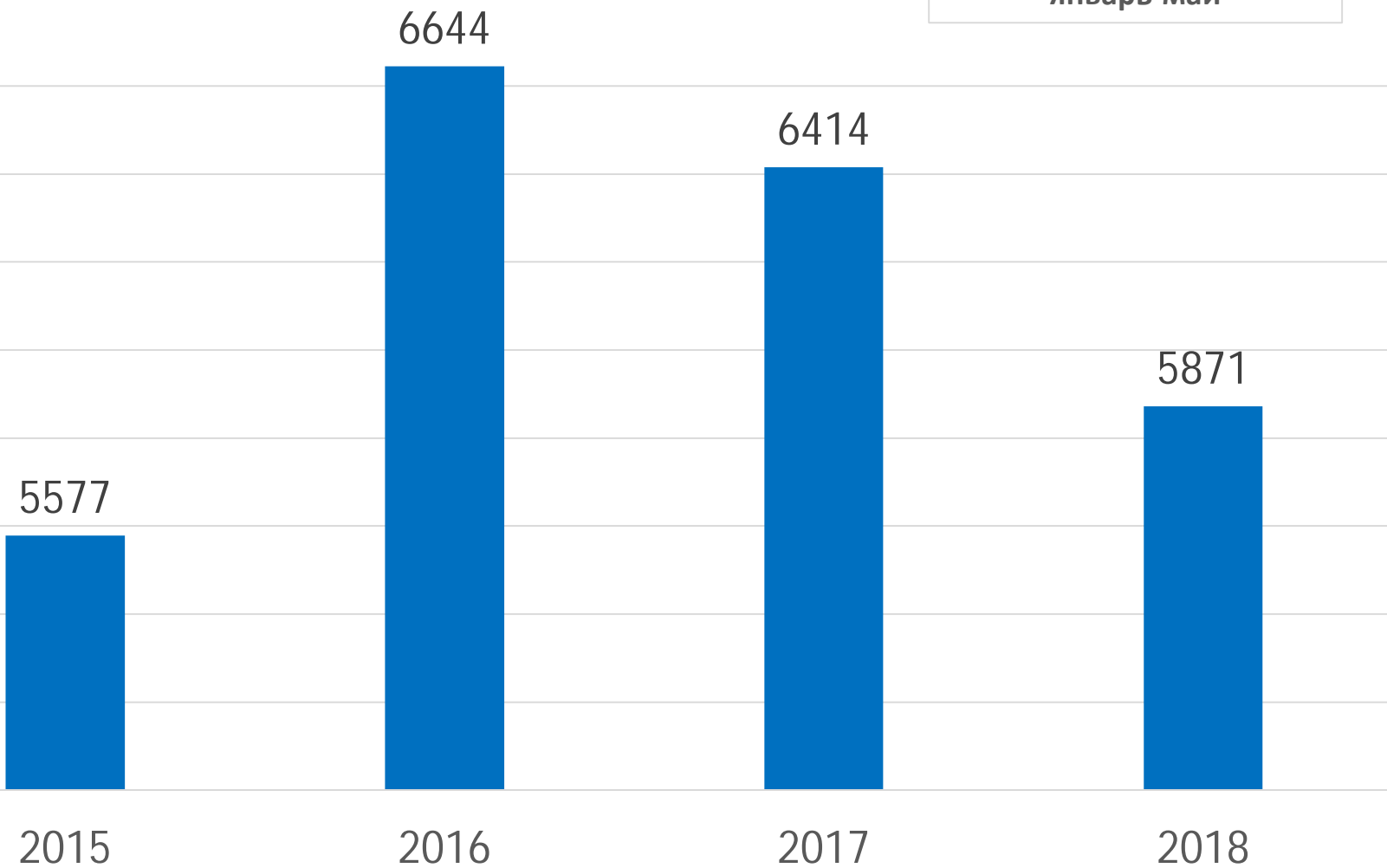
2017

2018

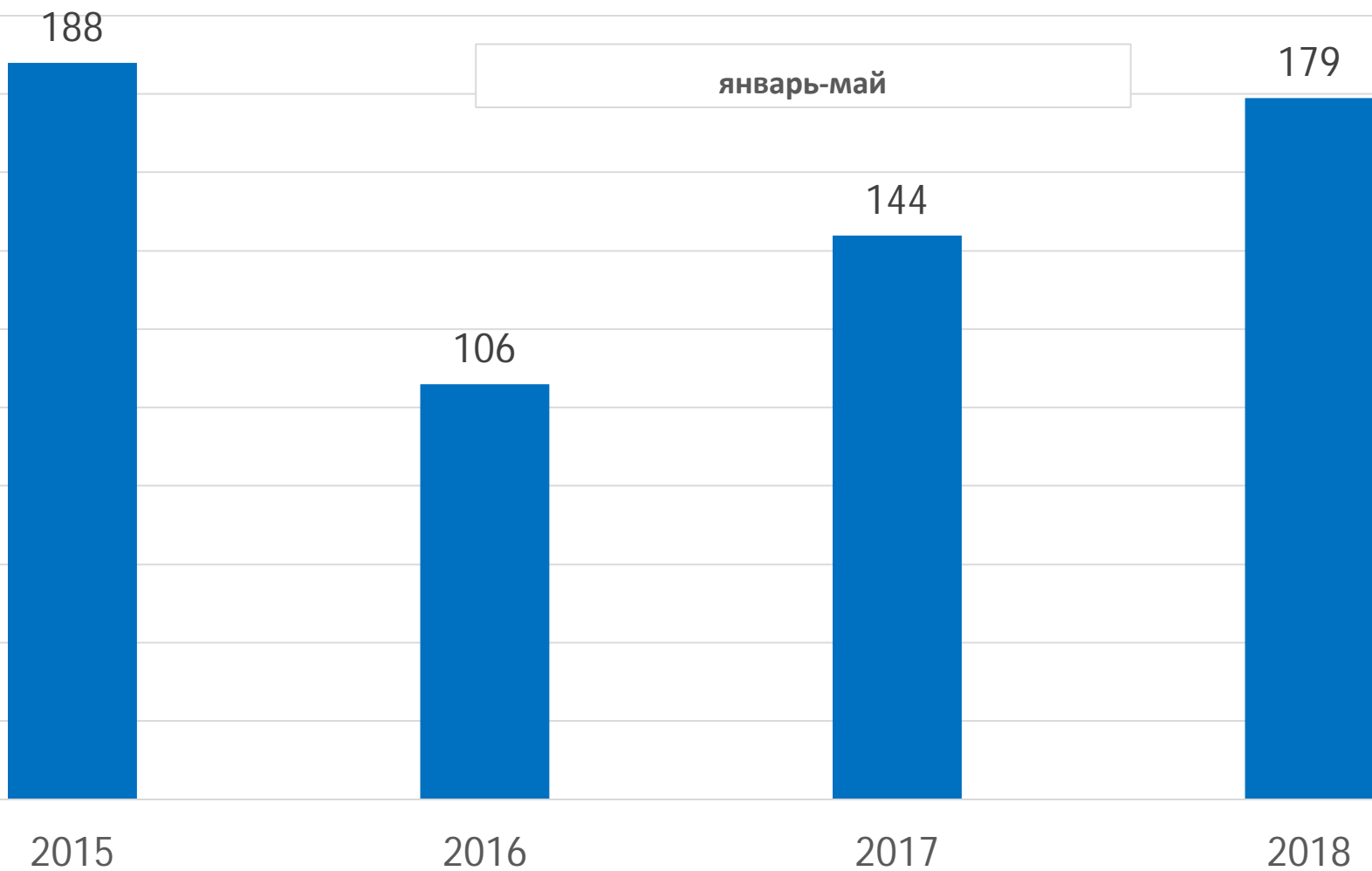


**ЗАРЕГИСТРИРОВАНО ПРЕСТУПЛЕНИЙ, СОВЕРШЕННЫХ ЛИЦАМИ,
РАНЕЕ СОВЕРШАВШИМИ ПРЕСТУПЛЕНИЯ**

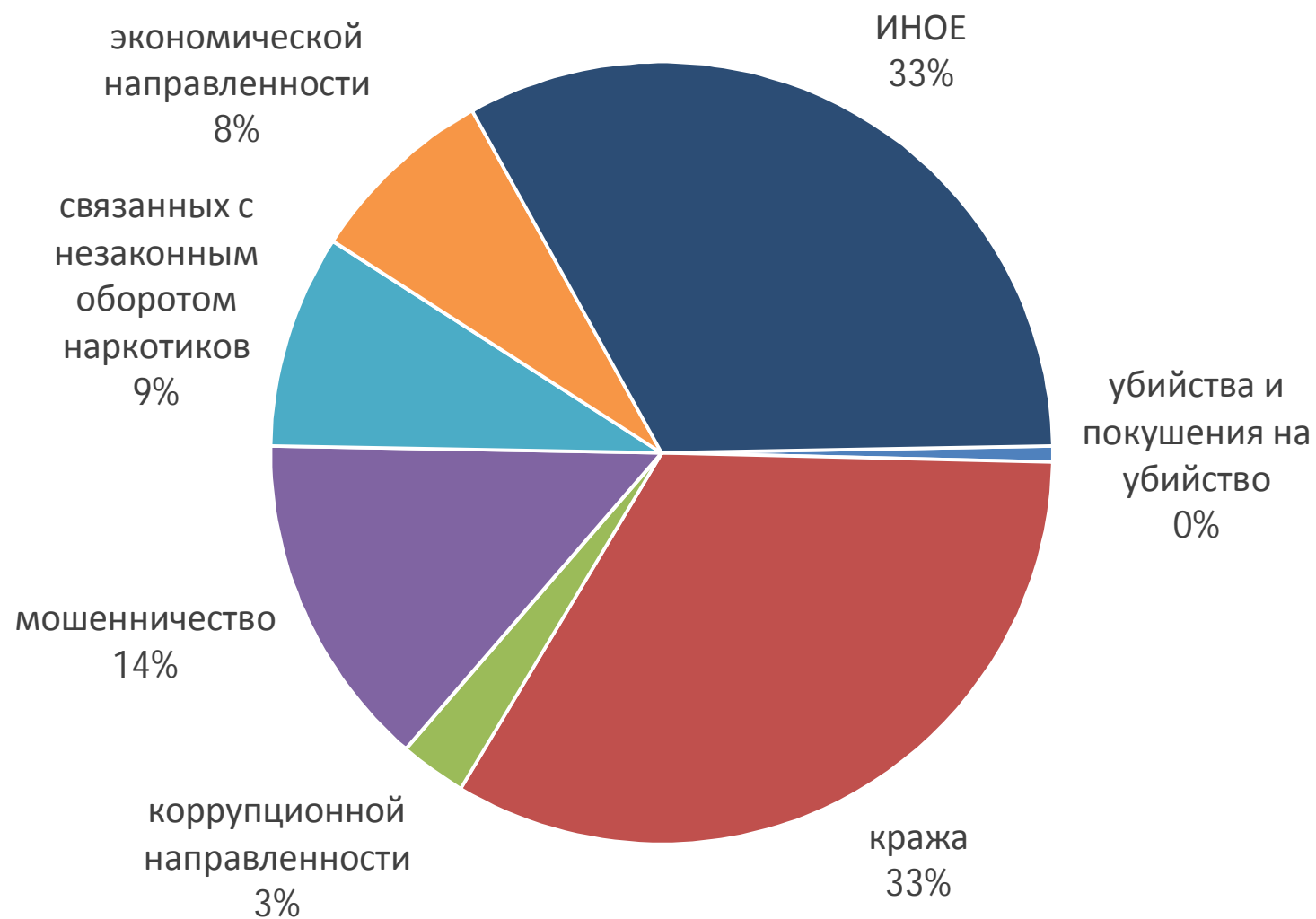
январь-май



**ЗАРЕГИСТРИРОВАНО ПРЕСТУПЛЕНИЙ, СОВЕРШЕННЫХ
ОРГАНИЗОВАННОЙ ГРУППОЙ ИЛИ ПРЕСТУПНЫМ СООБЩЕСТВОМ**



СТРУКТУРА ПРЕСТУПНОСТИ (в %)



СОЦИАЛЬНО-КРИМИНОЛОГИЧЕСКАЯ ХАРАКТЕРИСТИКА ПРЕСТУПНОСТИ

	всего	динамика, %	Уд. вес от числа предварительно расследованных преступлений, %
<i>преступления совершены:</i>			
несовершеннолетними или при их соучастии	302	-11,44	3
лицами, ранее совершавшими преступления	5871	-8,47	58,24
в состоянии алкогольного опьянения	3665	-7,66	36,36
в состоянии наркотического опьянения	194	-7,18	1,92

СОЦИАЛЬНО-КРИМИНОЛОГИЧЕСКАЯ ХАРАКТЕРИСТИКА ПРЕСТУПНОСТИ

	всего	динамика, %	Уд. вес от числа зарегистрированных преступлений, %
убийства и покушения на убийство	115	-10,85	0,65
убийства и покушение на убийство, связанные с безвестным исчезновением граждан	7	0	0,04
умышленное причинение тяжкого вреда здоровью, повлекшие по неосторожности смерть потерпевшего	31	-6,06	0,18
кража	5842	-3,93	33,21
мошенничество	2455	-7,36	13,96
связанных с незаконным оборотом наркотиков	1549	-8,45	8,81
экономической направленности	1379	-0,36	7,84
коррупционной направленности	484	-6,56	2,75
злоупотребление служебными полномочиями	84	86,67	0,48
превышение должностных полномочий	87	16	0,49
получение взятки	46	17,95	0,26
дача взятки	23	27,78	0,13
посредничество во взяточничестве	20	81,82	0,11

**УДЕЛЬНЫЙ ВЕС ОТДЕЛЬНЫХ ВИДОВ ПРЕСТУПЛЕНИЙ ОТ ОБЩЕГО ЧИСЛА
ЗАРЕГИСТРИРОВАННЫХ
ПРЕСТУПЛЕНИЙ, %**



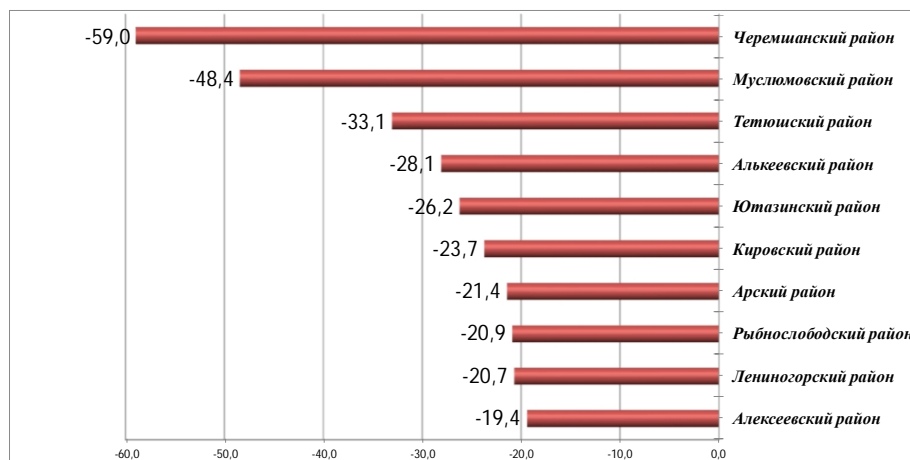
ДИНАМИКА ОТДЕЛЬНЫХ ВИДОВ ПРЕСТУПЛЕНИЙ



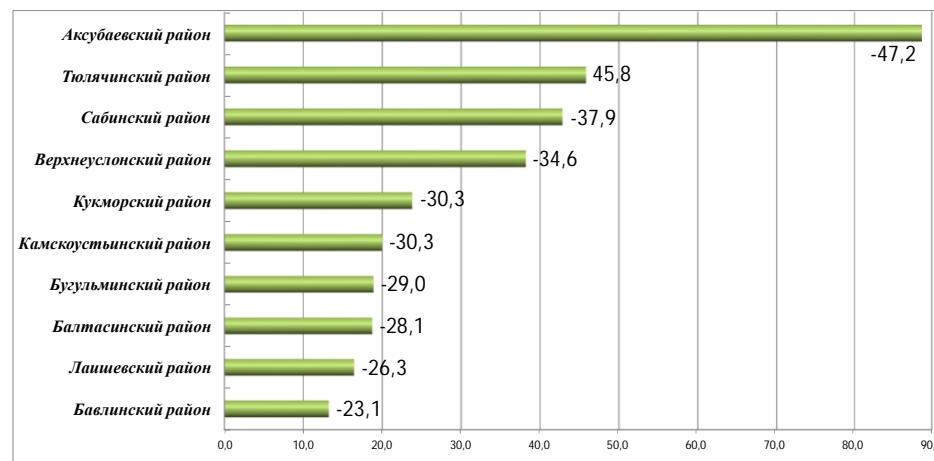
Зарегистрировано преступлений

	январь-май 2018 года	январь-май 2017 года	%, +
Республика Татарстан	17591	18818	-6,52

Увеличение в %



Снижение в %

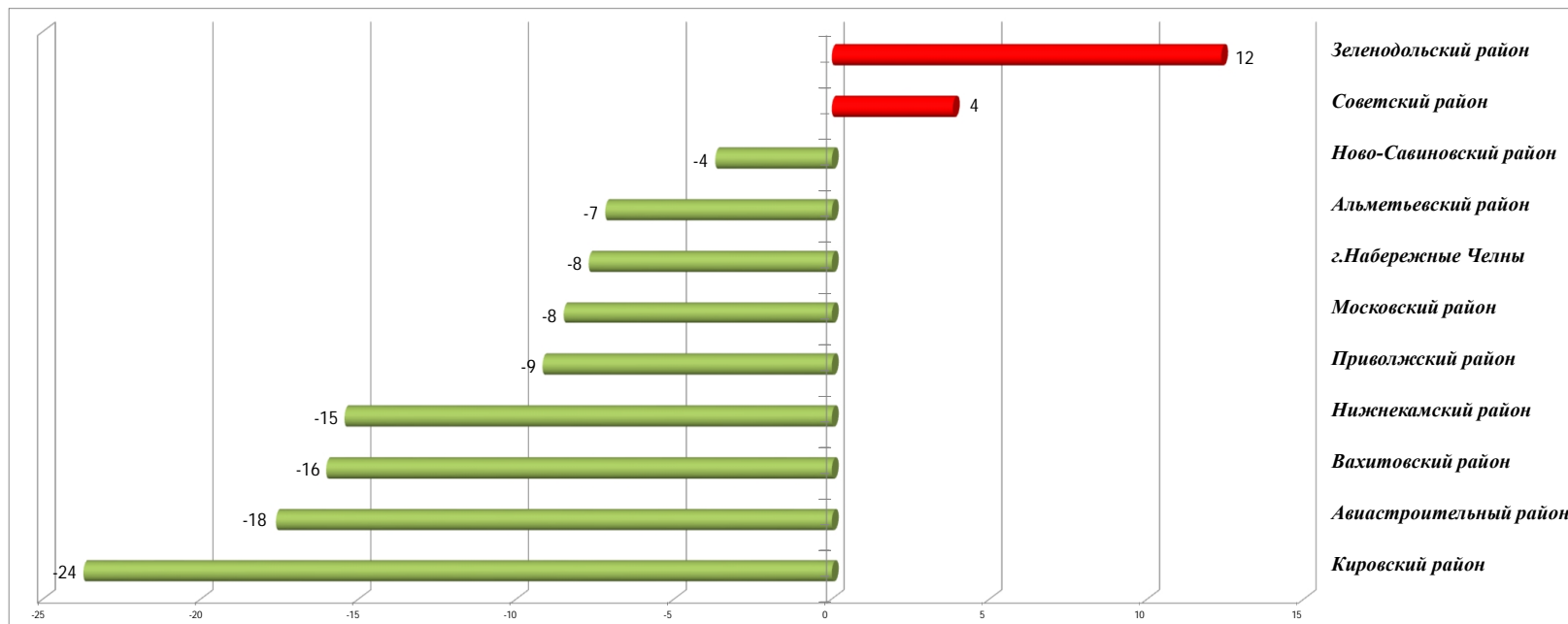


Районы РТ	январь-май 2018 года	январь-май 2017 года	%, +
Черемшанский район	48	117	-59,0
Муслюмовский район	33	64	-48,4
Тетюшский район	79	118	-33,1
Алькеевский район	41	57	-28,1
Ютазинский район	76	103	-26,2
Кировский район	701	919	-23,7
Арский район	99	126	-21,4
Рыбнослободский район	53	67	-20,9
Лениногорский район	276	348	-20,7
Алексеевский район	79	98	-19,4

Районы РТ	январь-май 2018 года	январь-май 2017 года	%, -
Аксубаевский район	134	71	88,7
Тюлячинский район	35	24	45,8
Сабинский район	80	56	42,9
Верхнеуслонский район	170	123	38,2
Кукморский район	130	105	23,8
Камскоустынский район	60	50	20,0
Бугульминский район	472	397	18,9
Балтасинский район	95	80	18,8
Лаишевский район	262	225	16,4
Бавлинский район	154	136	13,2

Зарегистрировано преступлений

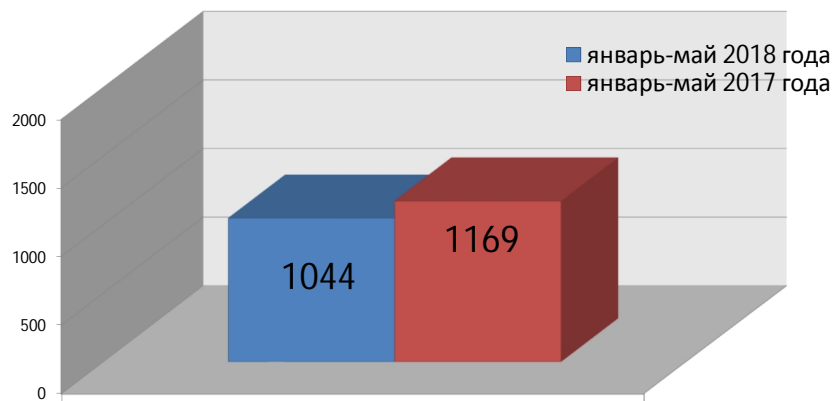
	январь-май 2018 года	январь-май 2017 года	%, -
Республика Татарстан	17591	18818	-6,5



Районы РТ	январь-май 2018 года	январь-май 2017 года	%, -
Зеленодольский район	755	672	12
Советский район	1949	1877	4
Ново-Савиновский район	1147	1191	-4
Альметьевский район	711	766	-7
г.Набережные Челны	2132	2310	-8
Московский район	689	753	-8
Приволжский район	1357	1494	-9
Нижнекамский район	1062	1256	-15
Вахитовский район	1158	1379	-16
Авиастроительный район	505	613	-18
Кировский район	701	919	-24

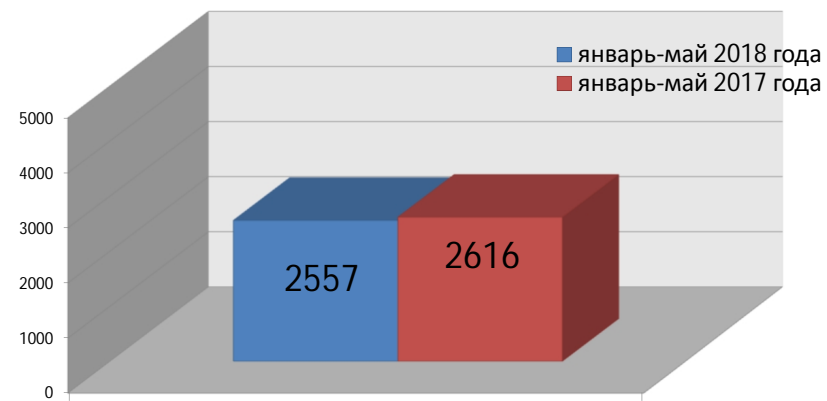
Структура и динамика преступлений

Особо тяжкие преступления



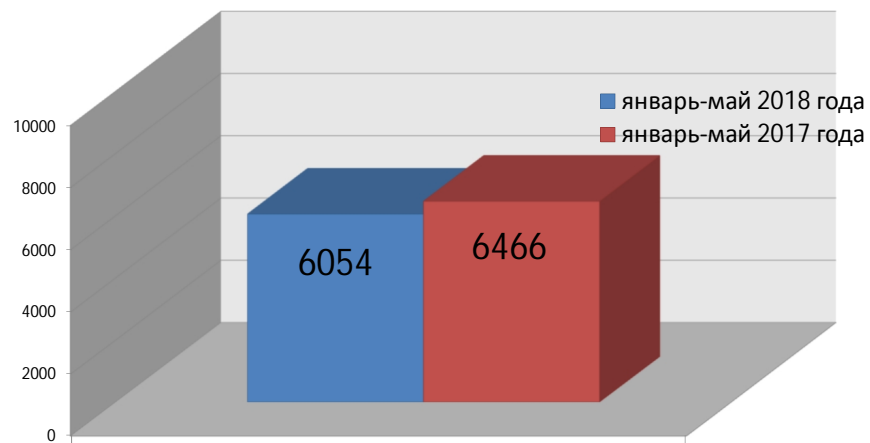
Республика Татарстан

Тяжкие преступления



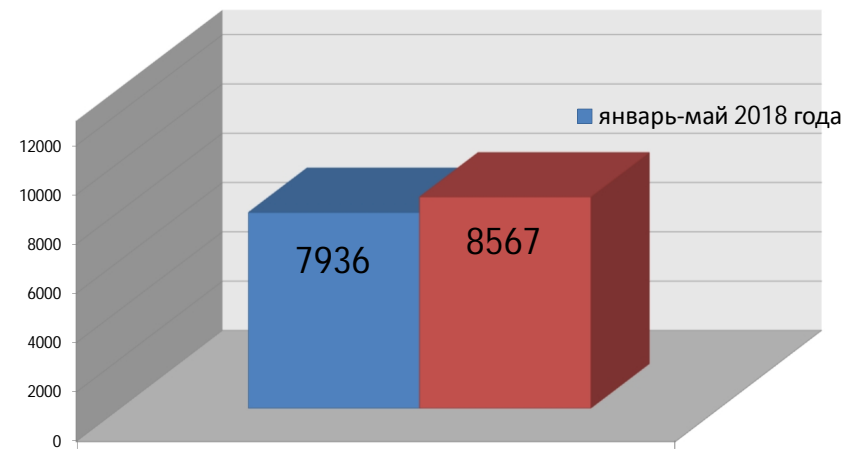
Республика Татарстан

Преступления средней тяжести



Республика Татарстан

Преступления небольшой тяжести

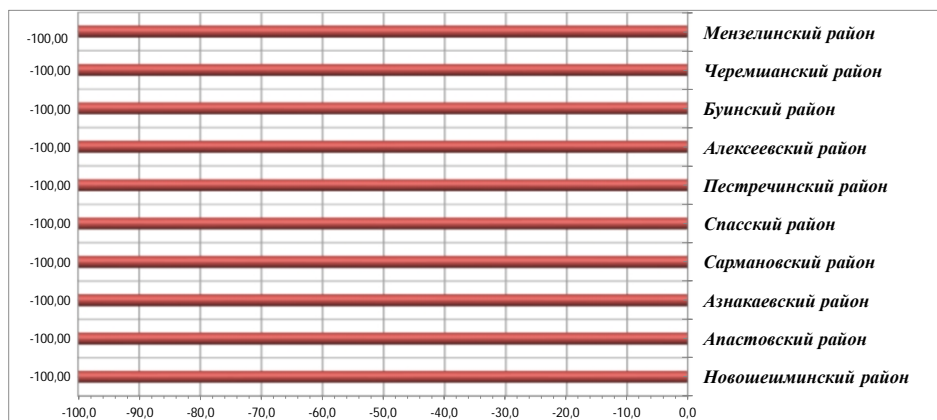


Республика Татарстан

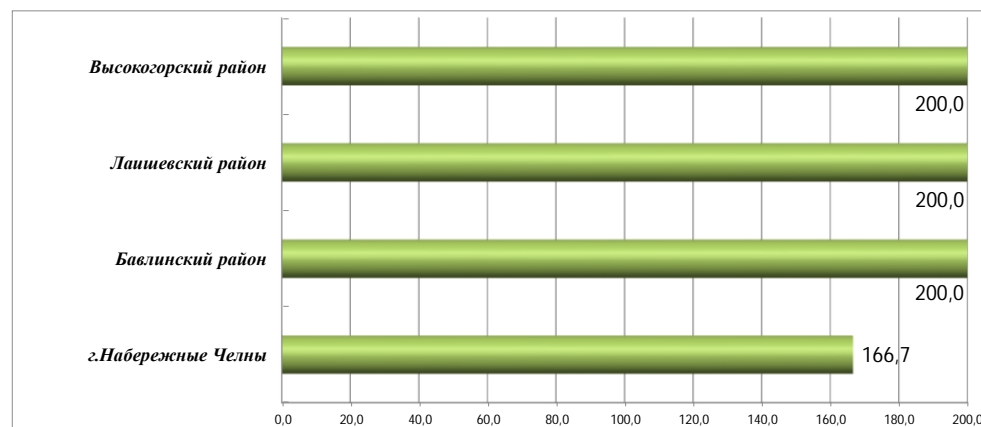
Зарегистрировано преступлений "Убийство и покушение на убийство"
ст.ст. 30, 105, 106, 107 УК РФ

	январь-май 2018 года	январь-май 2017 года	%, +
Республика Татарстан	115	129	-10,9

Увеличение в %



Снижение в %

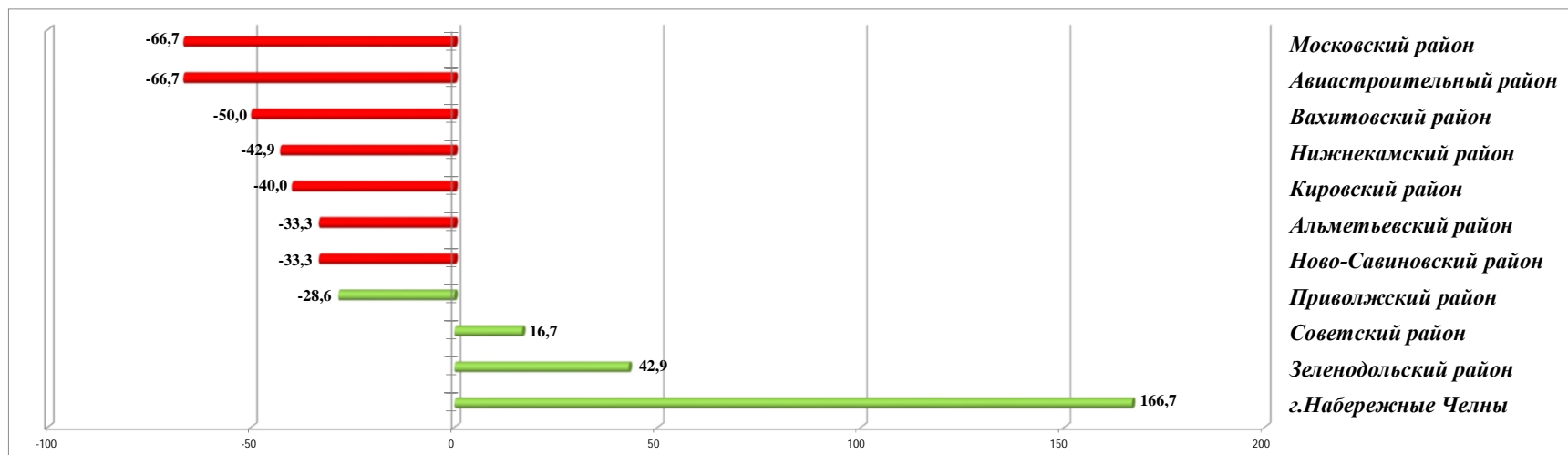


Районы РТ	январь-май 2018 года	январь-май 2017 года	%, +
Мензелинский район	0	2	-100,0
Черемшанский район	0	3	-100,0
Буинский район	0	3	-100,0
Алексеевский район	0	3	-100,0
Пестречинский район	0	1	-100,0
Спасский район	0	1	-100,0
Сармановский район	0	1	-100,0
Азнакаевский район	0	3	-100,0
Апастовский район	0	1	-100,0
Новошешминский район	0	1	-100,0

Районы РТ	январь-май 2018 года	январь-май 2017 года	%, -
Высокогорский район	3	1	200,0
Лаишевский район	3	1	200,0
Бавлинский район	3	1	200,0
г.Набережные Челны	24	9	166,7

**Зарегистрировано преступлений "Убийство и покушение на убийство"
ст.ст. 30, 105, 106, 107 УК РФ**

	<i>январь-май 2018 года</i>	<i>январь-май 2017 года</i>	<i>%, -</i>
Республика Татарстан	115	129	-10,9

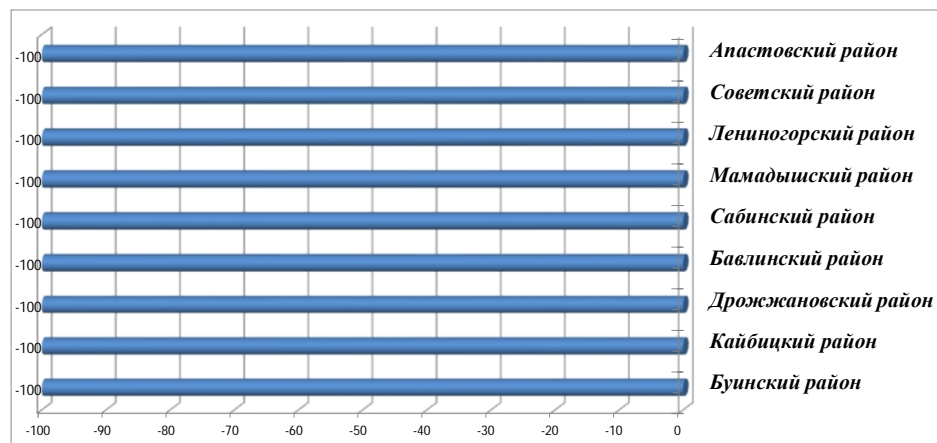


<i>Районы РТ</i>	<i>январь-май 2018 года</i>	<i>январь-май 2017 года</i>	<i>%, -</i>
г.Набережные Челны	24	9	166,7
Зеленодольский район	10	7	42,9
Советский район	7	6	16,7
Приволжский район	10	14	-28,6
Ново-Савиновский район	2	3	-33,3
Альметьевский район	6	9	-33,3
Кировский район	3	5	-40,0
Нижнекамский район	4	7	-42,9
Вахитовский район	3	6	-50,0
Авиастроительный район	1	3	-66,7
Московский район	1	3	-66,7

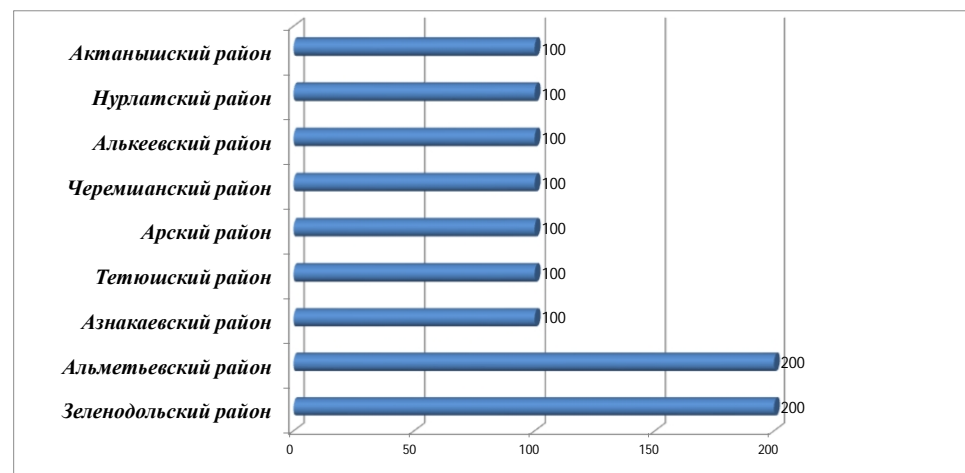
Зарегистрировано преступлений "Умышленное причинение тяжкого вреда здоровью, повлекшего по неосторожности смерть потерпевшего" по ч. 4 ст. 111 УК РФ

	январь-май 2018 года	январь-май 2017 года	%, +
Республика Татарстан	31	33	-6,1

Увеличение в %



Снижение в %

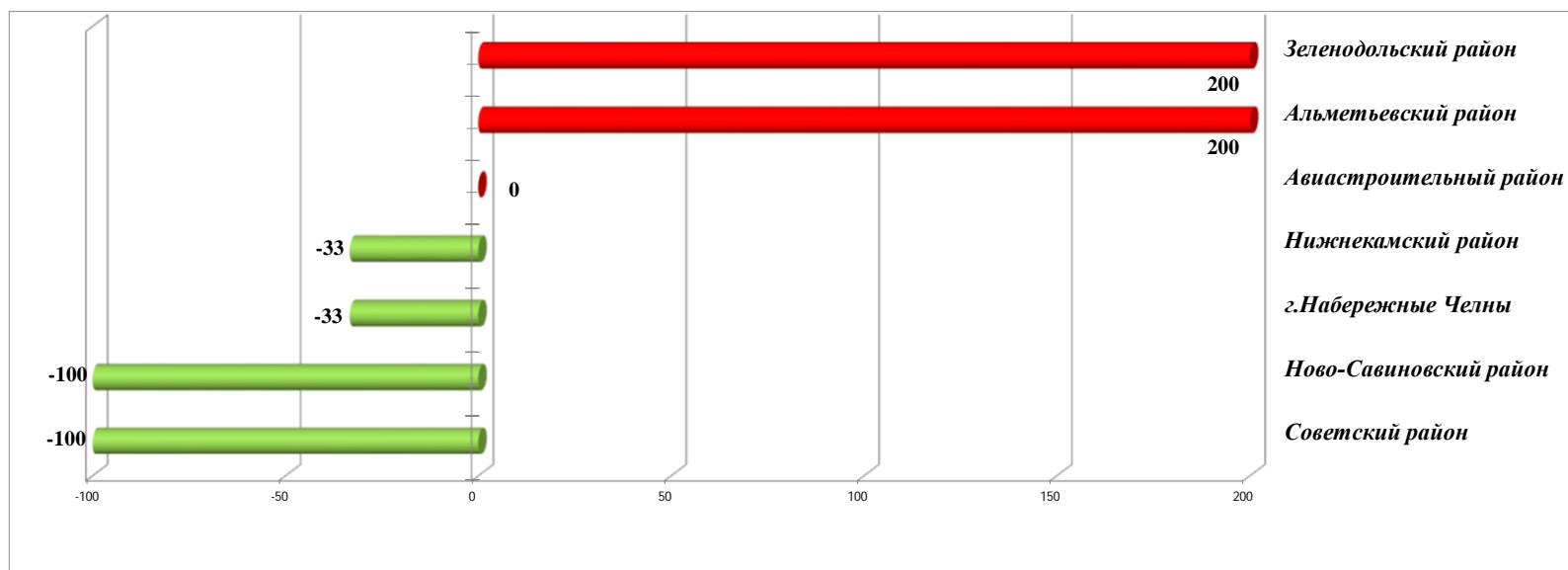


Районы РТ	январь-май 2018 года	январь-май 2017 года	%, +
Буинский район	0	1	-100
Кайбицкий район	0	1	-100
Дрожжановский район	0	1	-100
Бавлинский район	0	1	-100
Сабинский район	0	1	-100
Мамадышский район	0	1	-100
Лениногорский район	0	1	-100
Советский район	0	3	-100
Апастовский район	0	1	-100

Районы РТ	январь-май 2018 года	январь-май 2017 года	%, -
Зеленодольский район	3	1	200
Альметьевский район	3	1	200
Азнакаевский район	2	0	100
Тетюшский район	1	0	100
Арский район	2	0	100
Черемшанский район	1	0	100
Алькеевский район	1	0	100
Нурлатский район	2	1	100
Актанышский район	1	0	100

Зарегистрировано преступлений "Умышленное причинение тяжкого вреда здоровью, повлекшего по неосторожности смерть потерпевшего" по ч. 4 ст. 111 УК РФ

	<i>январь-май 2018 года</i>	<i>январь-май 2017 года</i>	<i>%,-</i>
Республика Татарстан	31	33	-6,1

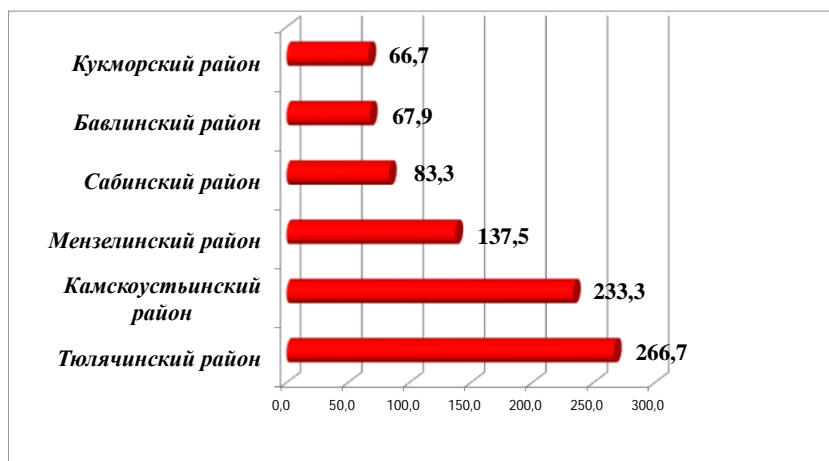


<i>Районы РТ</i>	<i>январь-май 2018 года</i>	<i>январь-май 2017 года</i>	<i>%,-</i>
Советский район	0	3	-100
Ново-Савиновский район	0	1	-100
г.Набережные Челны	2	3	-33
Нижнекамский район	2	3	-33
Авиастроительный район	0	0	0
Альметьевский район	3	1	200
Зеленодольский район	3	1	200

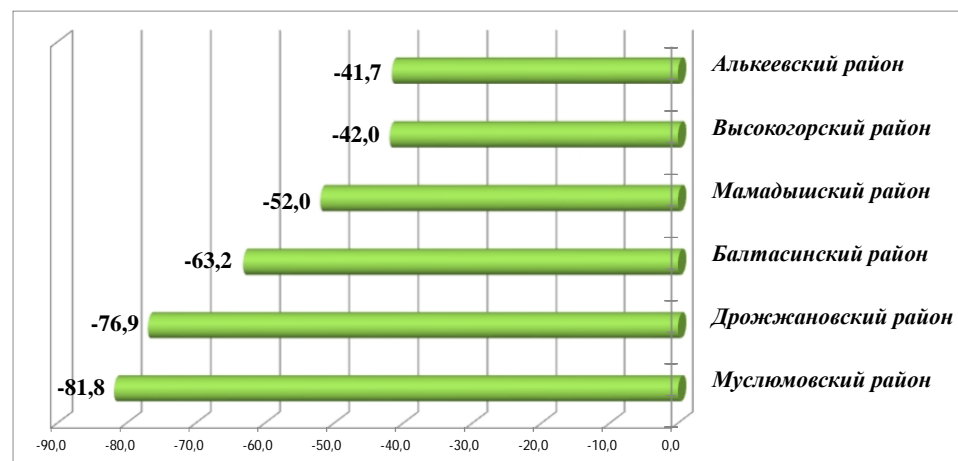
Зарегистрировано преступлений "Хищение чужого имущества, совершенное путем кражи" по ст. 158 УК РФ

	январь-май 2018 года	январь-май 2017 года	%, +
Республика Татарстан	5842	6081	-3,9

Увеличение в %



Снижение в %

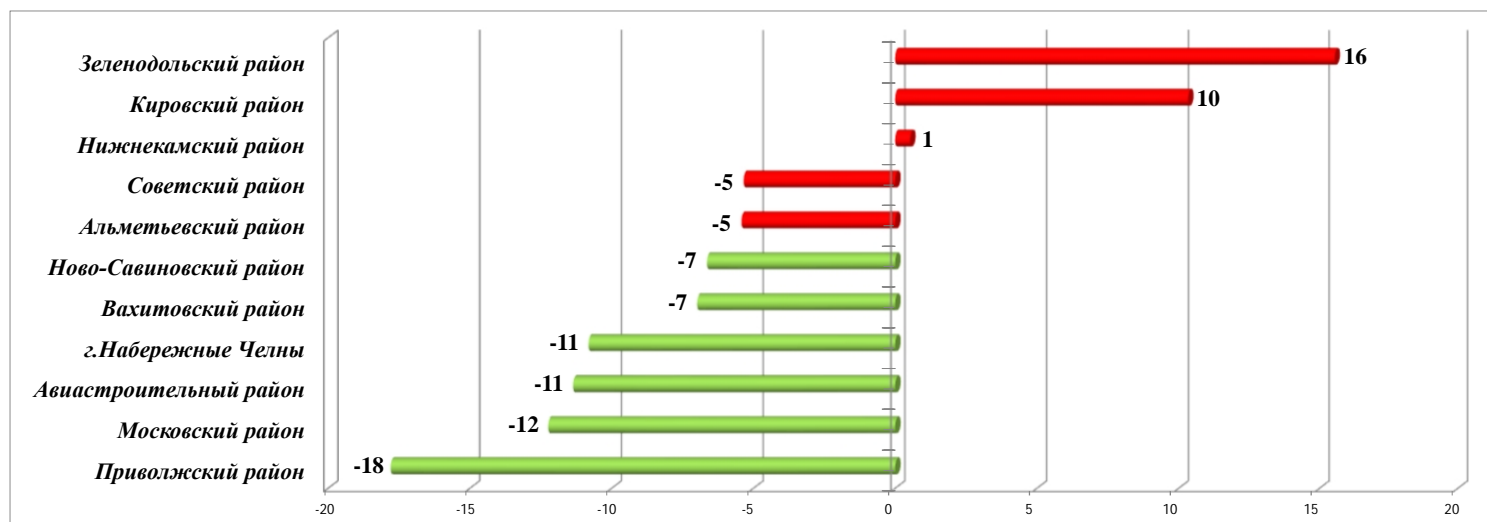


Районы РТ	январь-май 2018 года	январь-май 2017 года	%, +
Тюлячинский район	11	3	266,7
Камскоустьинский район	10	3	233,3
Мензелинский район	38	16	137,5
Сабинский район	11	6	83,3
Бавлинский район	47	28	67,9
Кукморский район	25	15	66,7

Районы РТ	январь-май 2018 года	январь-май 2017 года	%, -
Муслюмовский район	4	22	-81,8
Дрожжановский район	3	13	-76,9
Балтасинский район	7	19	-63,2
Мамадышский район	24	50	-52,0
Высокогорский район	47	81	-42,0
Алькеевский район	7	12	-41,7

Зарегистрировано преступлений "Хищение чужого имущества, совершенное путем кражи" по ст. 158 УК РФ

	<i>январь-май 2018 года</i>	<i>январь-май 2017 года</i>	<i>%,-</i>
Республика Татарстан	5842	6081	-3,9

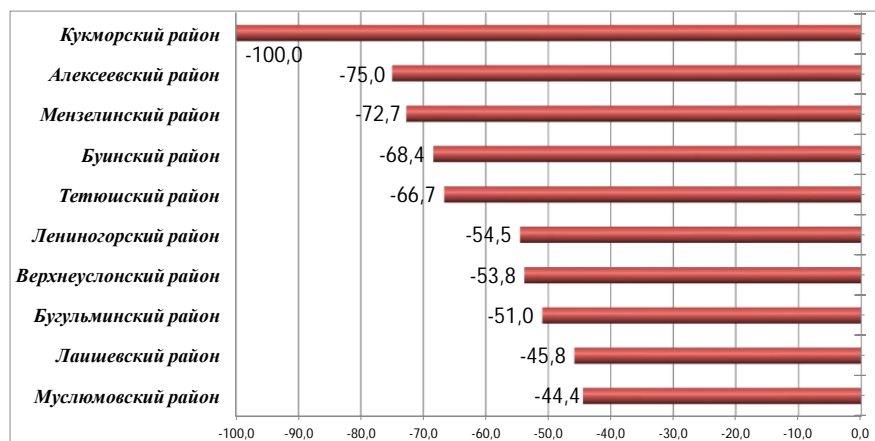


<i>Районы РТ</i>	<i>январь-май 2018 года</i>	<i>январь-май 2017 года</i>	<i>%,-</i>
Приволжский район	448	545	-18
Московский район	294	335	-12
Авиастроительный район	195	220	-11
г.Набережные Челны	676	758	-11
Вахитовский район	466	501	-7
Ново-Савиновский район	464	497	-7
Альметьевский район	157	166	-5
Советский район	779	823	-5
Нижнекамский район	382	380	1
Кировский район	299	271	10
Зеленодольский район	223	193	16

Зарегистрировано преступлений "Хищение чужого имущества, совершенное путем мошенничества"
по ст.ст. 159-159.6 УК РФ

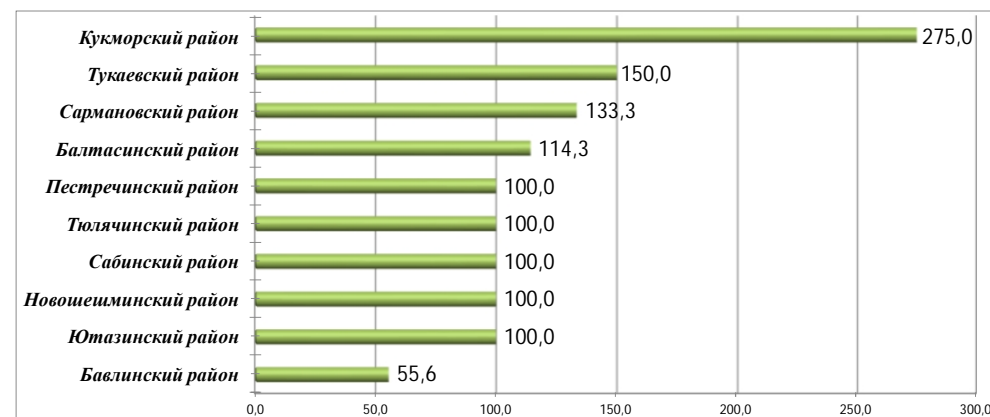
	январь-май 2018 года	январь-май 2017 года	%, +
Республика Татарстан	2455	2650	-7,4

Снижение в %



Районы РТ	январь-май 2018 года	январь-май 2017 года	%, +
Кукморский район	0	3	-100,0
Алексеевский район	3	12	-75,0
Мензелинский район	3	11	-72,7
Буинский район	6	19	-68,4
Тетюшский район	4	12	-66,7
Лениногорский район	20	44	-54,5
Верхнеуслонский район	6	13	-53,8
Бугульминский район	25	51	-51,0
Лаишевский район	13	24	-45,8
Мушкетерский район	5	9	-44,4

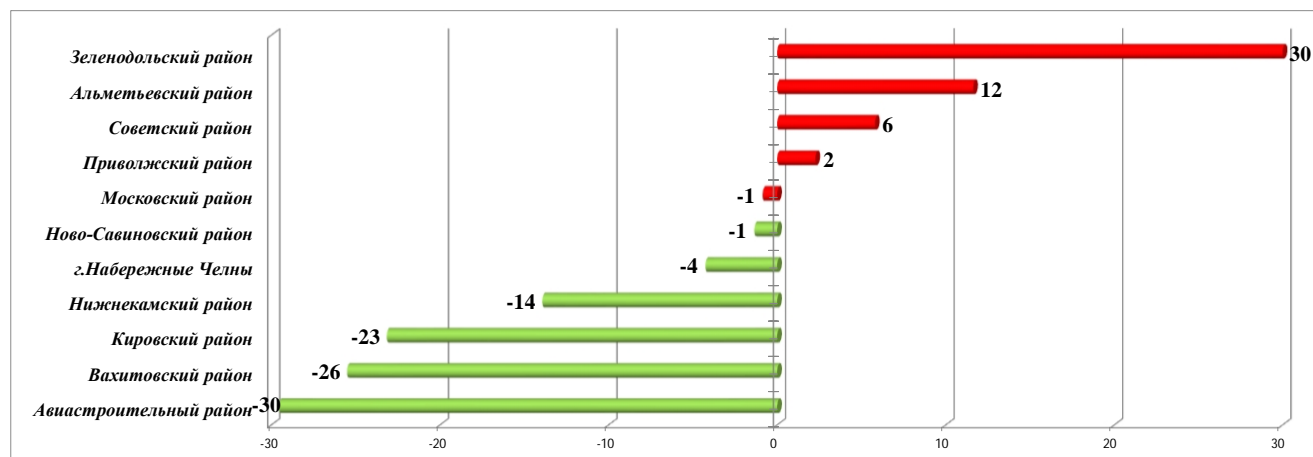
Увеличение в %



Районы РТ	январь-май 2018 года	январь-май 2017 года	%, -
Кукморский район	15	4	275,0
Тукаевский район	15	6	150,0
Сармановский район	14	6	133,3
Балтасинский район	15	7	114,3
Пестречинский район	22	11	100,0
Тюлячинский район	8	4	100,0
Сабинский район	8	0	100,0
Новошешминский район	2	0	100,0
Ютазинский район	2	2	100,0
Бавлинский район	14	2	55,6

Зарегистрировано преступлений "Хищение чужого имущества, совершенное путем мошенничества"
по ст.ст. 159-159.6 УК РФ

	январь-май 2018 года	январь-май 2017 года	%, -
Республика Татарстан	2455	2650	-7,4

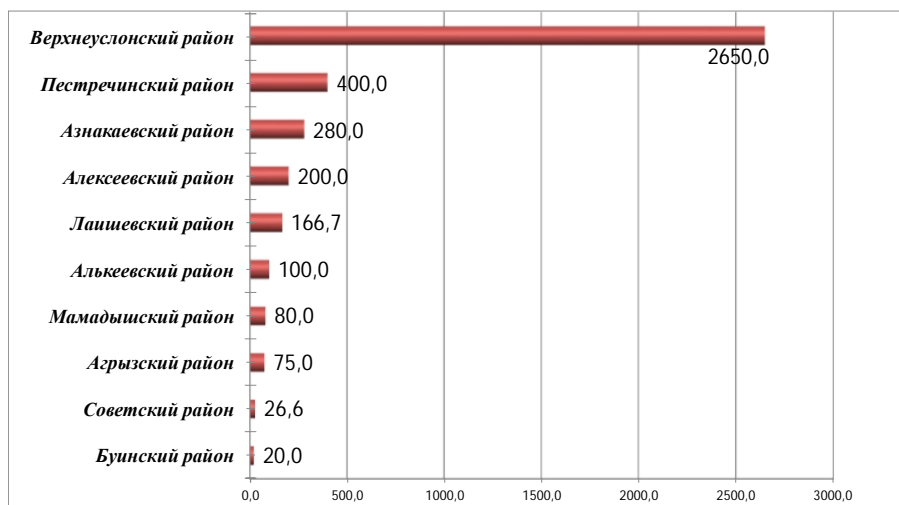


Районы РТ	январь-май 2018 года	январь-май 2017 года	%, -
Авиастроительный район	81	115	-30
Вахитовский район	254	341	-26
Кировский район	73	95	-23
Нижнекамский район	173	201	-14
г.Набережные Челны	315	329	-4
Ново-Савиновский район	219	222	-1
Московский район	115	116	-1
Приволжский район	316	309	2
Советский район	310	293	6
Альметьевский район	96	86	12
Зеленодольский район	78	60	30

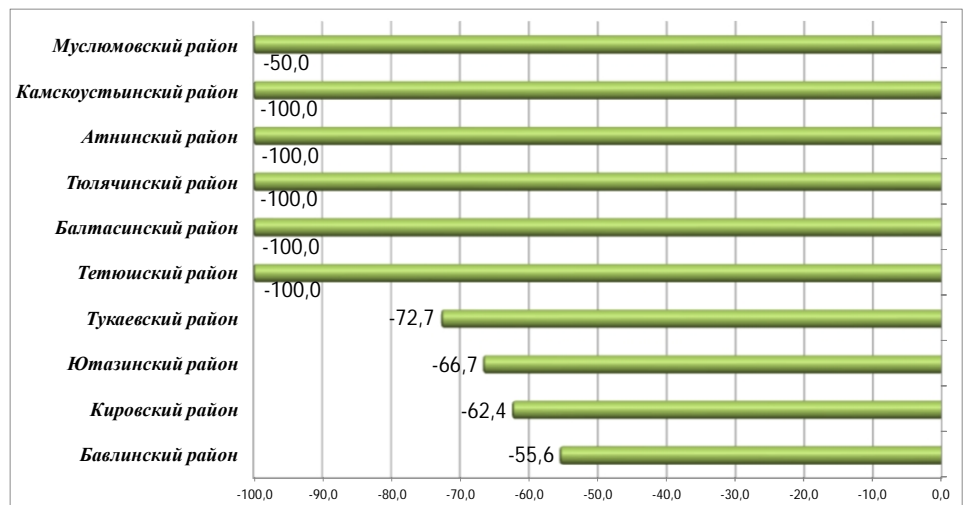
Зарегистрировано преступлений, связанных с незаконным оборотом наркотических средств, психотропных веществ или их аналогов, сильнодействующих веществ

	январь-май 2018 года	январь-май 2017 года	%, +
Республика Татарстан	1549	1692	-8,5

Увеличение в %



Снижение в %

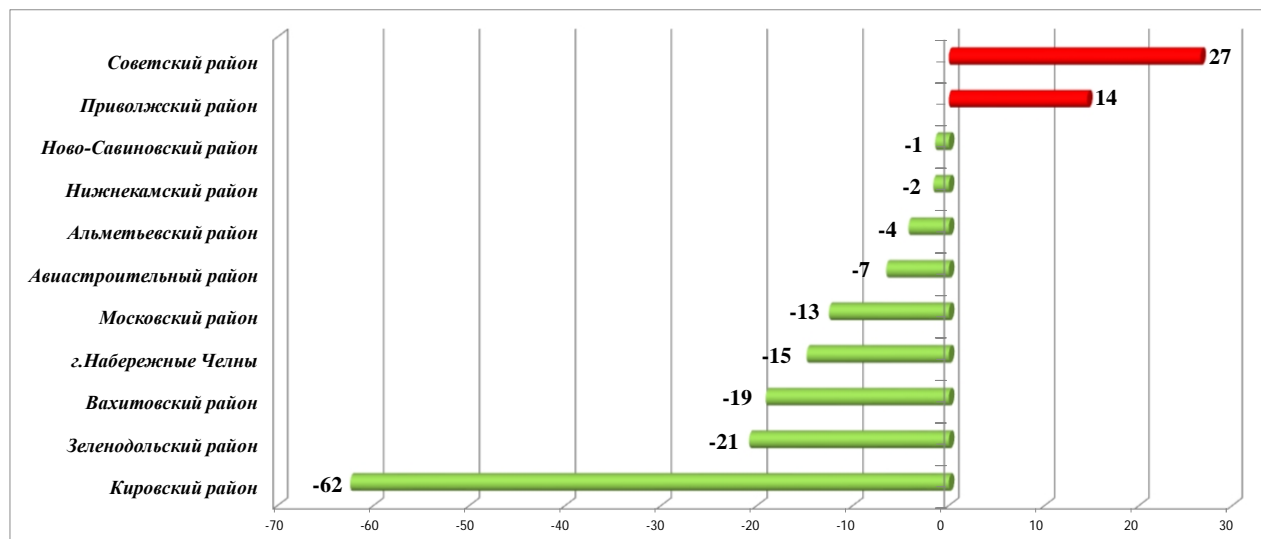


Районы РТ	январь-май 2018 года	январь-май 2017 года	%, +
Верхнеуслонский район	55	2	2650,0
Пестречинский район	5	1	400,0
Азнакаевский район	19	5	280,0
Алексеевский район	3	1	200,0
Лайшевский район	8	3	166,7
Алькеевский район	2	1	100,0
Мамадышский район	9	5	80,0
Агрызский район	7	4	75,0
Советский район	181	143	26,6
Бунинский район	6	5	20,0

Районы РТ	январь-май 2018 года	январь-май 2017 года	%, -
Муслумовский район	0	1	-100,0
Камскоустынский район	0	1	-100,0
Атнинский район	0	1	-100,0
Тюлячинский район	0	1	-100,0
Балтасинский район	0	1	-100,0
Тетюшский район	0	7	-100,0
Тукаевский район	3	11	-72,7
Ютазинский район	2	6	-66,7
Кировский район	80	213	-62,4
Бавлинский район	4	9	-55,6

Зарегистрировано преступлений, связанных с незаконным оборотом наркотических средств, психотропных веществ или их аналогов, сильнодействующих веществ

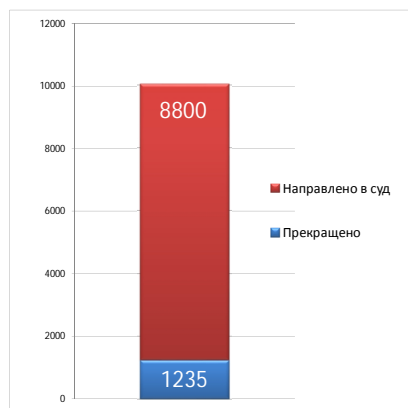
	январь-май 2018 года	январь-май 2017 года	%, -
Республика Татарстан	1549	1692	-8,5



Районы РТ	январь-май 2018 года	январь-май 2017 года	%, -
Кировский район	80	213	-62
Зеленодольский район	57	72	-21
Вахитовский район	72	89	-19
г.Набережные Челны	224	263	-15
Московский район	77	88	-13
Авиастроительный район	43	46	-7
Альметьевский район	114	119	-4
Нижнекамский район	121	123	-2
Ново-Савиновский район	138	140	-1
Приволжский район	111	97	14
Советский район	181	143	27

Результаты расследования преступлений

январь-май 2018 года



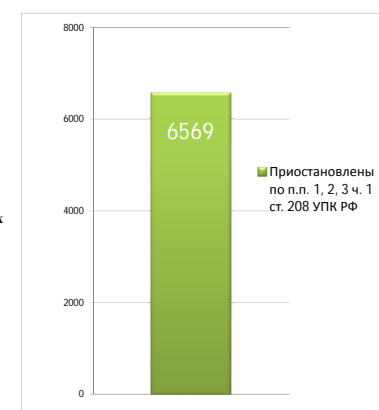
Доля
приостановленных

39,7%



Доля
приостановленных

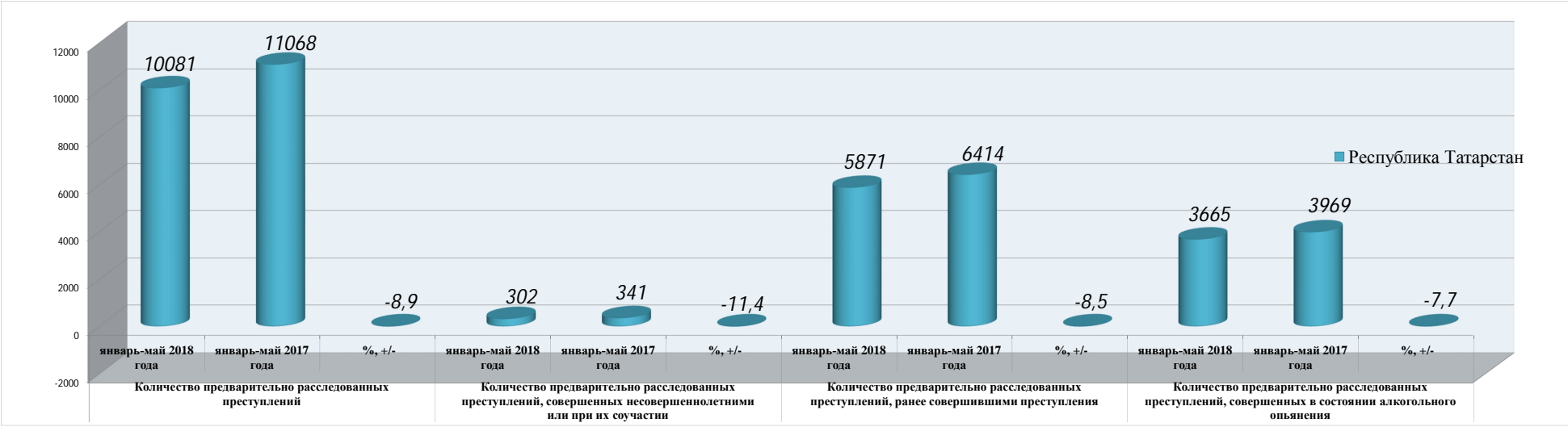
37,4%



	Расследовано		Направлено в суд		Прекращено		Приостановлены по п.п. 1, 2, 3 ч. 1 ст. 208 УПК РФ		доля приостановленных в %	
	январь-май 2018 года	январь-май 2017 года	январь-май 2018 года	январь-май 2017 года	январь-май 2018 года	январь-май 2017 года	январь-май 2018 года	январь-май 2017 года	январь-май 2018 года	январь-май 2017 года
Республика Татарстан	10081	11068	8800	9852	1235	1216	6591	6569	39,7	37,4

	Расследовано		Приостановлены по п.п. 1, 2, 3 ч. 1 ст. 208 УПК РФ		доля приостановленных в %	
	январь-май 2018 года	январь-май 2017 года	январь-май 2018 года	январь-май 2017 года	январь-май 2018 года	январь-май 2017 года
Вахитовский район	419	553	703	787	62,7	58,7
Московский район	284	375	393	434	58,1	53,6
Ново-Савиновский район	500	659	664	566	57,0	46,2
Советский район	814	861	1057	900	56,5	51,1
Кировский район	314	450	403	469	56,2	51,0
Авиастроительный район	231	239	275	272	54,3	53,2
Приволжский район	614	685	685	757	52,7	52,5
г.Набережные Челны	1274	1401	743	829	36,8	37,2
Верхнеуслонский район	104	81	60	20	36,6	19,8
Нижнекамский район	657	743	332	385	33,6	34,1
Апастовский район	32	43	16	12	33,3	21,8
Бугульминский район	311	272	148	93	32,2	25,5
Нурлатский район	131	138	59	35	31,1	20,2
Черемшанский район	29	87	13	19	31,0	17,9
Альметьевский район	450	502	194	152	30,1	23,2
Мензелинский район	61	90	25	12	29,1	11,8
Высокогорский район	142	162	58	57	29,0	26,0
Зеленодольский район	479	474	185	162	27,9	25,5
Новошешминский район	33	40	12	10	26,7	20,0
Азнакаевский район	127	160	46	53	26,6	24,9
Бавлинский район	94	113	30	15	24,2	11,7

Социально-криминалистическая характеристика преступлений



	Количество предварительно расследованных преступлений			Количество предварительно расследованных преступлений, совершенных несовершеннолетними или при их соучастии			Количество предварительно расследованных преступлений, ранее совершившими преступления			Количество предварительно расследованных преступлений, совершенных в состоянии алкогольного опьянения		
	январь-май 2018 года	январь-май 2017 года	%, +/-	январь-май 2018 года	январь-май 2017 года	%, +/-	январь-май 2018 года	январь-май 2017 года	%, +/-	январь-май 2018 года	январь-май 2017 года	%, +/-
Республика Татарстан	10081	11068	-8,9	302	341	-11,4	5871	6414	-8,5	3665	3969	-7,7

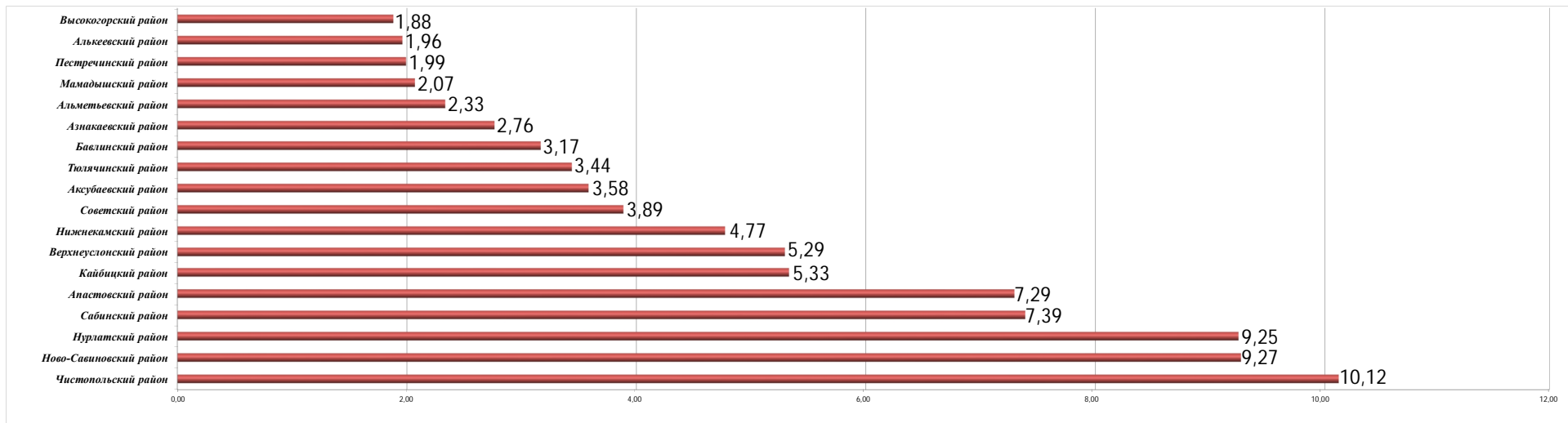
Районы РТ	Количество предварительно расследованных преступлений, совершенных несовершеннолетними или при их соучастии		
	Расследовано всего	и/летние	доля в %
Атнинский район	22	4	18,2
Занский район	179	13	7,3
Лашневский район	157	9	5,7
Кировский район	314	18	5,7
Аксубаевский район	54	3	5,6
Зеленодольский район	479	26	5,4
Ново-Савиновский район	500	26	5,2
Елабужский район	272	14	5,1
Мамадышский район	120	6	5,0
Рыбнослободский район	44	2	4,5
Республика Татарстан	10081	302	3,0

Районы РТ	Количество предварительно расследованных преступлений, ранее совершившими преступления		
	Расследовано всего	Ранее совершавшие	доля в %
Кайбицкий район	40	36	90,0
Аксубаевский район	54	39	72,2
Спасский район	57	41	71,9
Бунский район	89	62	69,7
Верхнеуслонский район	104	72	69,2
Тетюшский район	61	42	68,9
Бугульминский район	311	210	67,5
Елабужский район	272	183	67,3
Астанышский район	70	46	65,7
Менделеевский район	107	70	65,4
Республика Татарстан	10081	5871	58,2

Районы РТ	Количество предварительно расследованных преступлений, совершенных в состоянии алкогольного опьянения		
	Расследовано	Алко. опьянение	доля в %
Ново-Савиновский район	500	108	21,6
Вахитовский район	419	92	22,0
Атнинский район	22	5	22,7
Азнакаевский район	127	31	24,4
Алексеевский район	67	17	25,4
Пестречинский район	165	43	26,1
Мензелинский район	61	16	26,2
Рыбнослободский район	44	12	27,3
Советский район	814	226	27,8
Верхнеуслонский район	104	29	27,9
Республика Татарстан	10081	3665	36,4

Доля возмещенного ущерба в %

	Всего причинен ущерб (в тыс. руб)	Всего возмещено (в тыс. руб)	Доля возмещенного ущерба в %
Республика Татарстан	5 713 697	3 343 583	58,5



Район	Всего причинен ущерб (в тыс. руб)	Всего возмещено (в тыс. руб)	Доля возмещенного ущерба в %
Высокогорский район	70 625	1 329	1,88
Алькеевский район	510	10	1,96
Пестречинский район	44 572	888	1,99
Мамадышский район	30 149	624	2,07
Альметьевский район	42 937	1 002	2,33
Азнакаевский район	9 045	250	2,76
Бавлинский район	66 547	2 107	3,17
Тюлячинский район	2 618	90	3,44
Аксубаевский район	614	22	3,58
Советский район	200 963	7 811	3,89
Нижнекамский район	143 740	6 861	4,77
Верхнеуслонский район	10 030	531	5,29
Кайбицкий район	863	46	5,33
Анастовский район	1 508	110	7,29
Сабинский район	3 099	229	7,39
Нурлатский район	6 326	585	9,25
Ново-Савиновский район	36 465	3 380	9,27
Чистопольский район	7 904	800	10,12

Примечание: в погашенный ущерб включены суммы добровольно возмещенного ущерба и стоимость изъятого имущества (стоимость арестованного имущества не учитывается)