

ПРОКУРАТУРА РЕСПУБЛИКИ ТАТАРСТАН

Управление правовой статистики

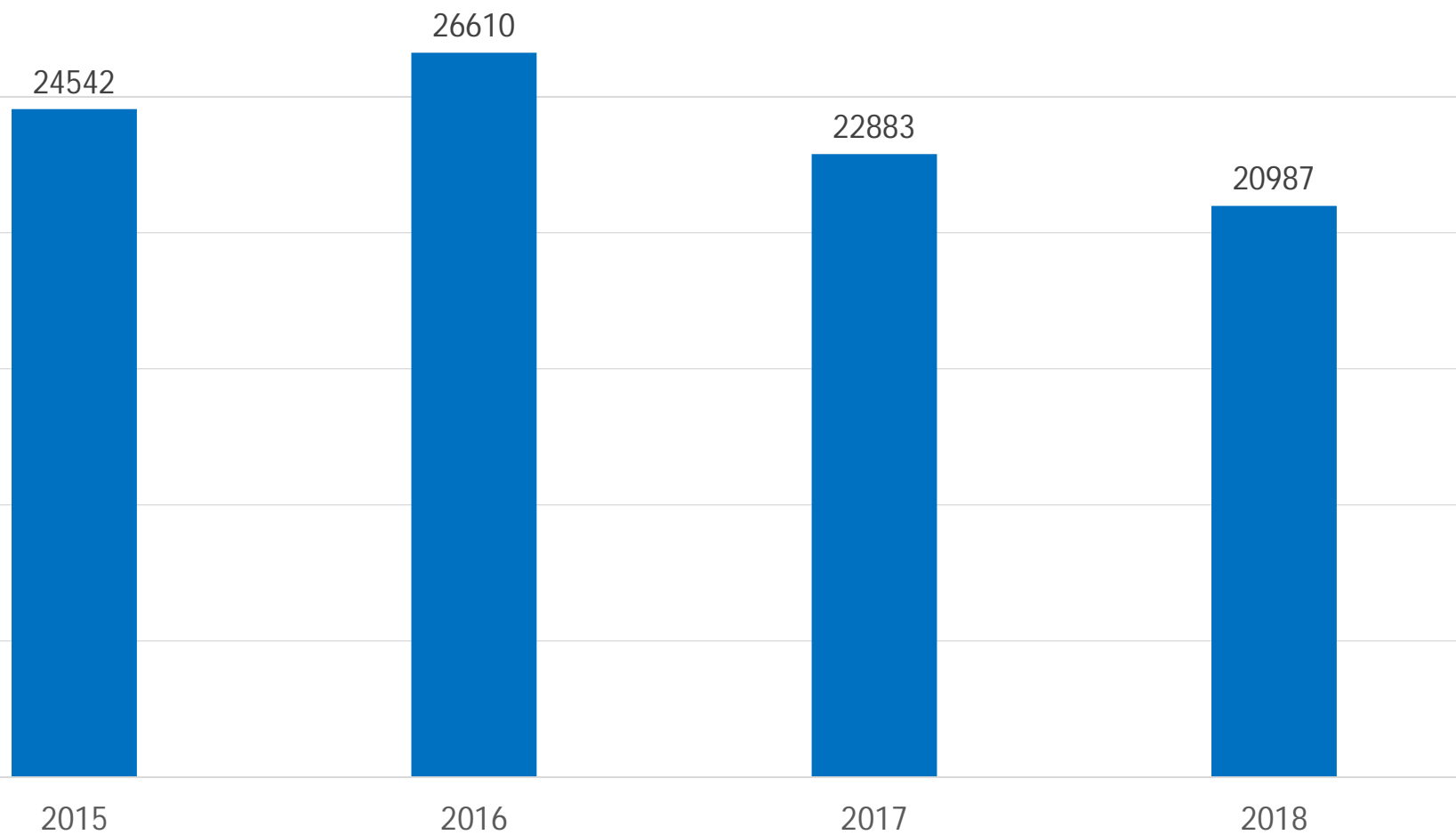


**СОСТОЯНИЕ
ПРЕСТУПНОСТИ
В РЕСПУБЛИКЕ ТАТАРСТАН
ЗА ЯНВАРЬ-ИЮНЬ 2018 ГОДА**

КАЗАНЬ

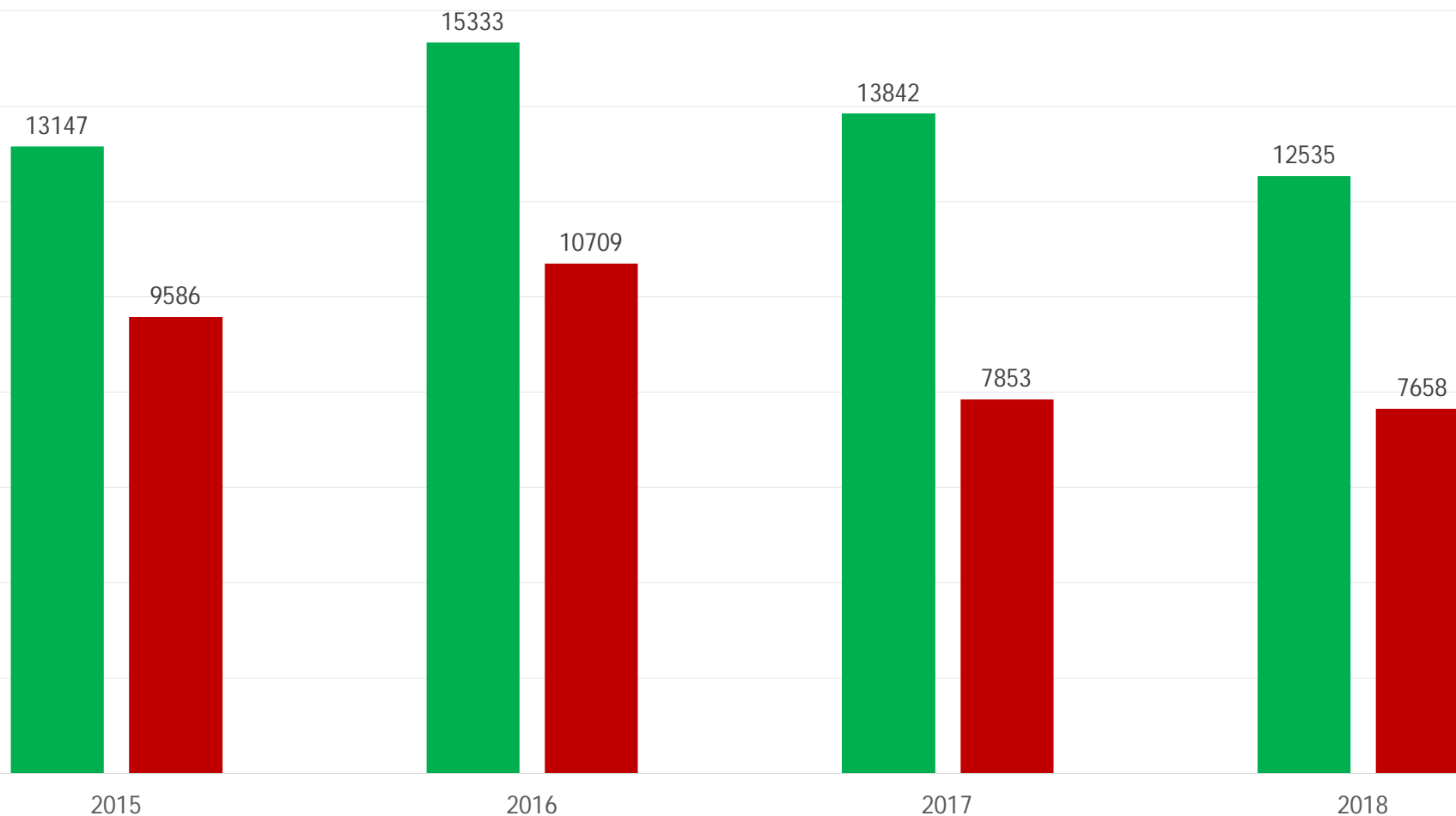
ДИНАМИКА ЗАРЕГИСТРИРОВАННЫХ ПРЕСТУПЛЕНИЙ

январь-июнь



СВЕДЕНИЯ О ПРЕДВАРИТЕЛЬНО РАССЛЕДОВАННЫХ И НЕРАСКРЫТЫХ ПРЕСТУПЛЕНИЯХ

январь-июнь

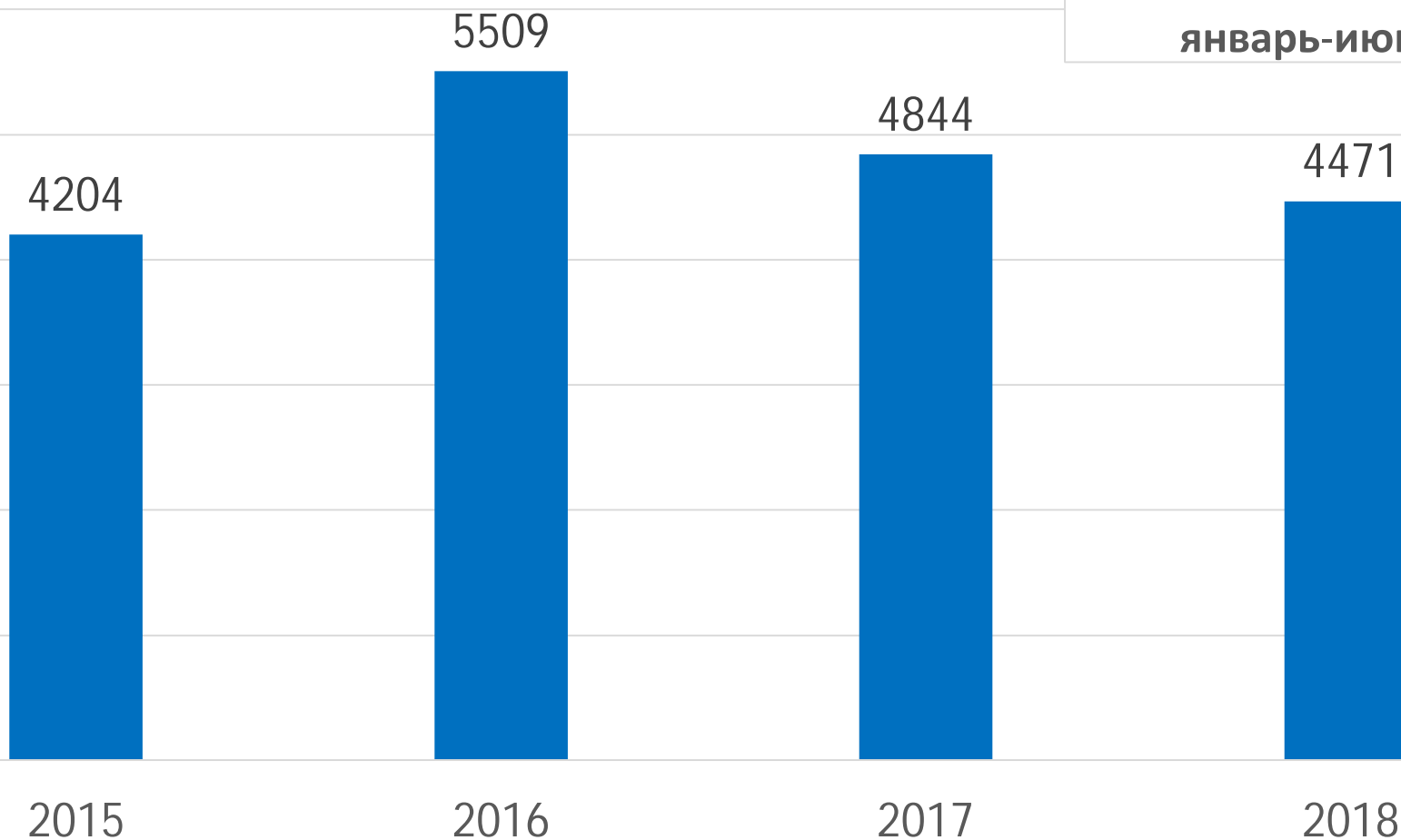


■ Количество предварительно расследованных преступлений

■ Количество преступлений, уголовные дела о которых впервые приостановлены по п.п. 1,2, 3 ч. 1 ст. 208 УПК РФ

ЗАРЕГИСТРИРОВАНО ПРЕСТУПЛЕНИЙ, СОВЕРШЕННЫХ В СОСТОЯНИИ АЛКОГОЛЬНОГО ОПЬЯНЕНИЯ

январь-июнь



**ЗАРЕГИСТРИРОВАНО ПРЕСТУПЛЕНИЙ, СОВЕРШЕННЫХ В
СОСТОЯНИИ НАРКОТИЧЕСКОГО ОПЬЯНЕНИЯ**

январь-июнь

450

307

250

245

2015

2016

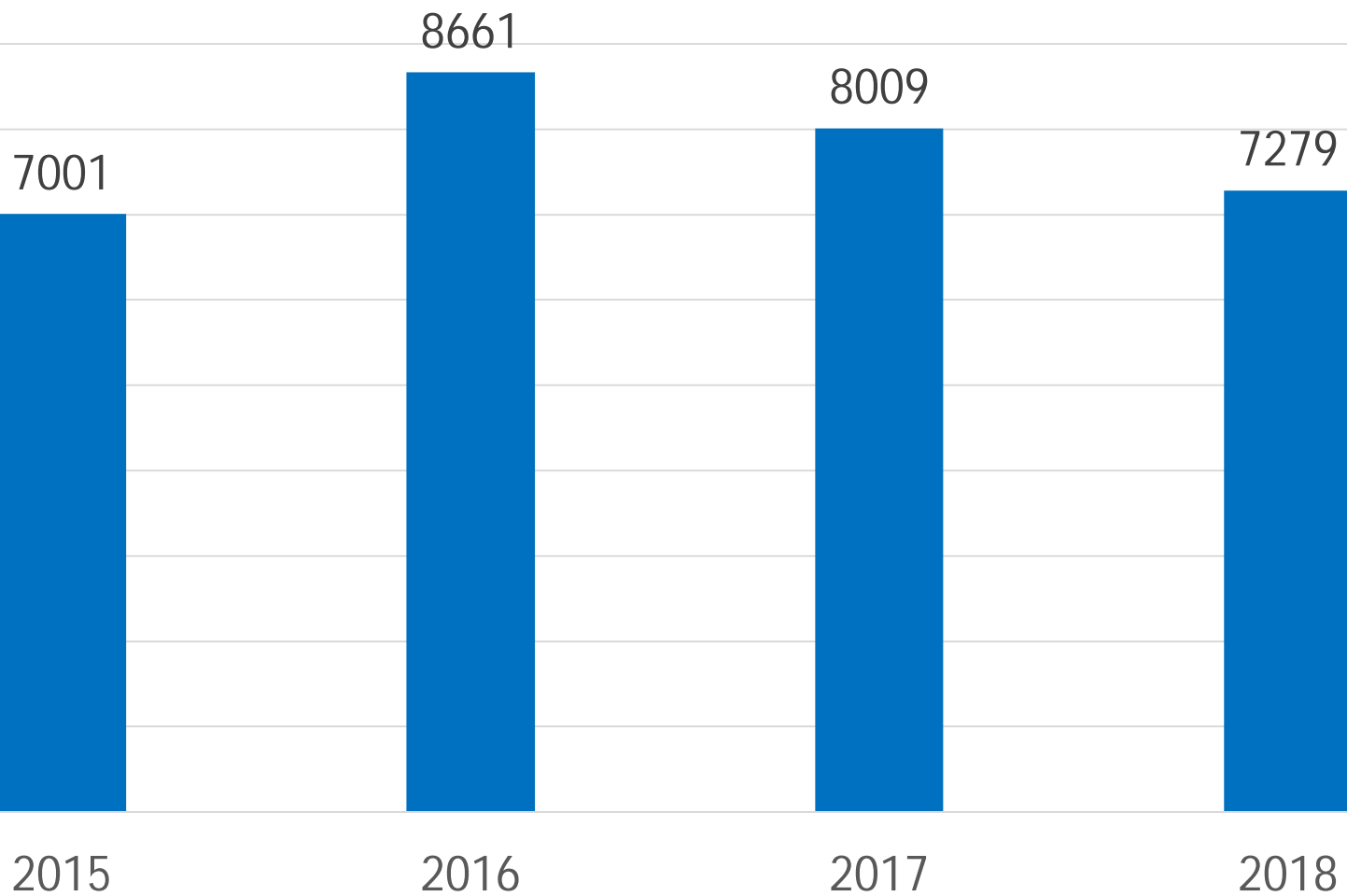
2017

2018

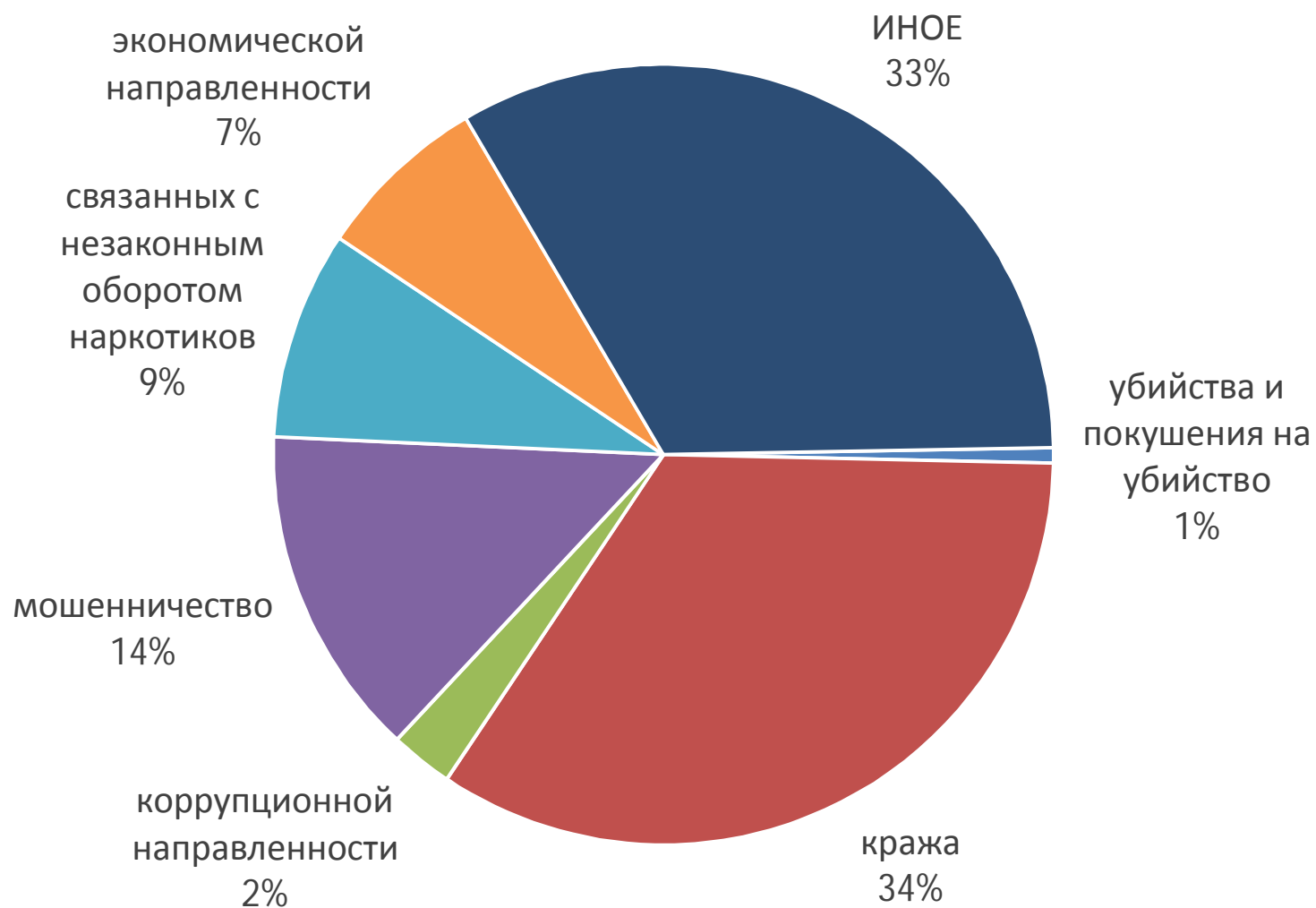


**ЗАРЕГИСТРИРОВАНО ПРЕСТУПЛЕНИЙ, СОВЕРШЕННЫХ ЛИЦАМИ,
РАНЕЕ СОВЕРШАВШИМИ ПРЕСТУПЛЕНИЯ**

январь-июнь



СТРУКТУРА ПРЕСТУПНОСТИ (в %)



СОЦИАЛЬНО-КРИМИНОЛОГИЧЕСКАЯ ХАРАКТЕРИСТИКА ПРЕСТУПНОСТИ

	всего	динамика, %	Уд. вес от числа предварительно расследованных преступлений, %
<i>преступления совершены:</i>			
несовершеннолетними или при их соучастии	375	-10,5	2,99
лицами, ранее совершавшими преступления	7279	-9,11	58,07
в состоянии алкогольного опьянения	4471	-7,7	35,67
в состоянии наркотического опьянения	245	-2	1,95

СОЦИАЛЬНО-КРИМИНОЛОГИЧЕСКАЯ ХАРАКТЕРИСТИКА ПРЕСТУПНОСТИ

	всего	динамика, %	Уд. вес от числа зарегистрированных преступлений, %
убийства и покушения на убийство	133	-2,92	0,63
убийства и покушение на убийство, связанные с безвестным исчезновением граждан	8	14,29	0,04
умышленное причинение тяжкого вреда здоровью, повлекшие по неосторожности смерть потерпевшего	35	-12,5	0,17
кража	7141	-3,54	34,03
мошенничество	2886	-8,99	13,75
связанных с незаконным оборотом наркотиков	1815	-12,15	8,65
экономической направленности	1504	-3,59	7,17
коррупционной направленности	543	-3,55	2,59
злоупотребление служебными полномочиями	74	29,82	0,35
превышение должностных полномочий	86	-3,37	0,41
получение взятки	47	2,17	0,22
дача взятки	24	9,09	0,11
посредничество во взяточничестве	22	46,67	0,1

**УДЕЛЬНЫЙ ВЕС ОТДЕЛЬНЫХ ВИДОВ ПРЕСТУПЛЕНИЙ ОТ ОБЩЕГО ЧИСЛА
ЗАРЕГИСТРИРОВАННЫХ
ПРЕСТУПЛЕНИЙ, %**



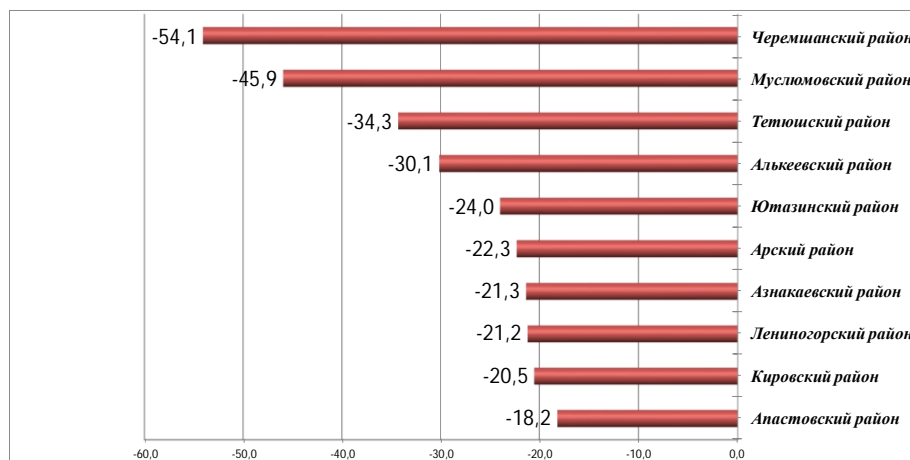
ДИНАМИКА ОТДЕЛЬНЫХ ВИДОВ ПРЕСТУПЛЕНИЙ



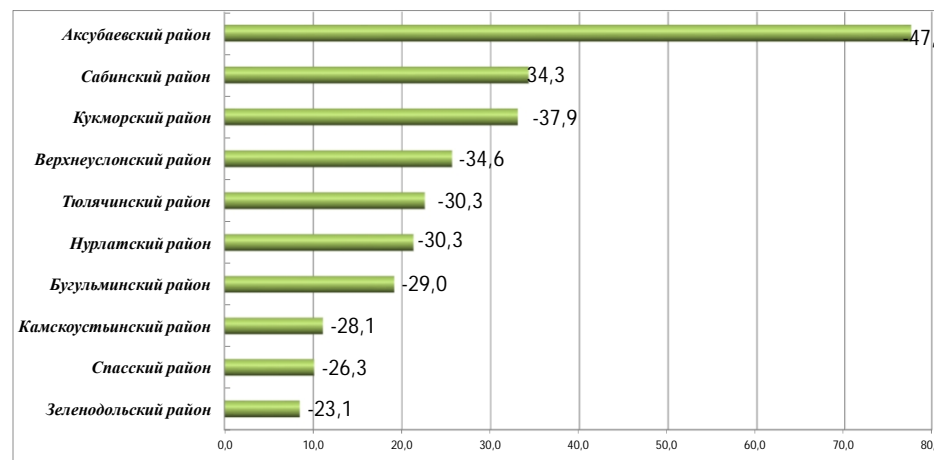
Зарегистрировано преступлений

	январь-июнь 2018 года	январь-июнь 2017 года	%, +
Республика Татарстан	20987	22883	-8,29

Увеличение в %



Снижение в %

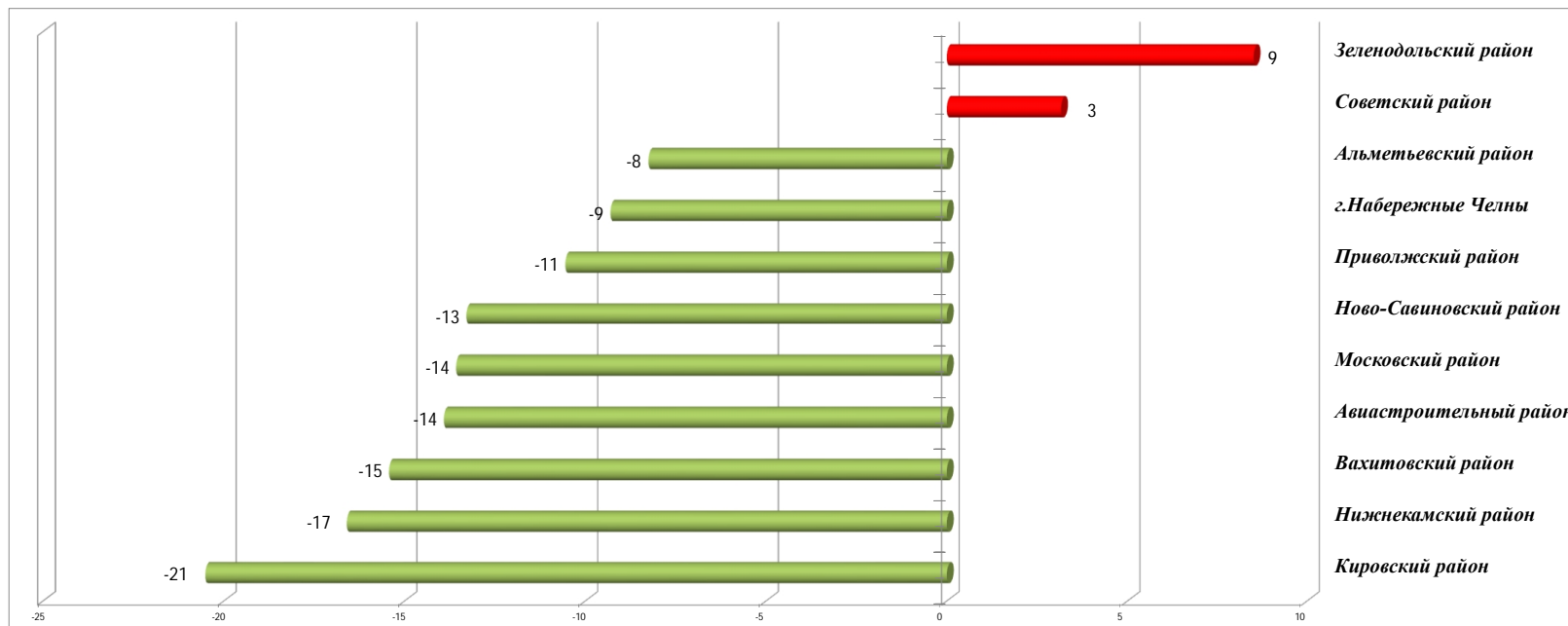


Районы РТ	январь-июнь 2018 года	январь-июнь 2017 года	%, +
Черемшанский район	62	135	-54,1
Мусломовский район	40	74	-45,9
Тетюшский район	90	137	-34,3
Алькеевский район	51	73	-30,1
Ютазинский район	92	121	-24,0
Арский район	115	148	-22,3
Азнакаевский район	258	328	-21,3
Лениногорский район	331	420	-21,2
Кировский район	837	1053	-20,5
Апастовский район	54	66	-18,2

Районы РТ	январь-июнь 2018 года	январь-июнь 2017 года	%, -
Аксубаевский район	151	85	77,6
Сабинский район	94	70	34,3
Кукморский район	161	121	33,1
Верхнеуслонский район	196	156	25,6
Тюлячинский район	38	31	22,6
Нурлатский район	262	216	21,3
Бугульминский район	579	486	19,1
Камскоустынский район	70	63	11,1
Спасский район	98	89	10,1
Зеленодольский район	906	835	8,5

Зарегистрировано преступлений

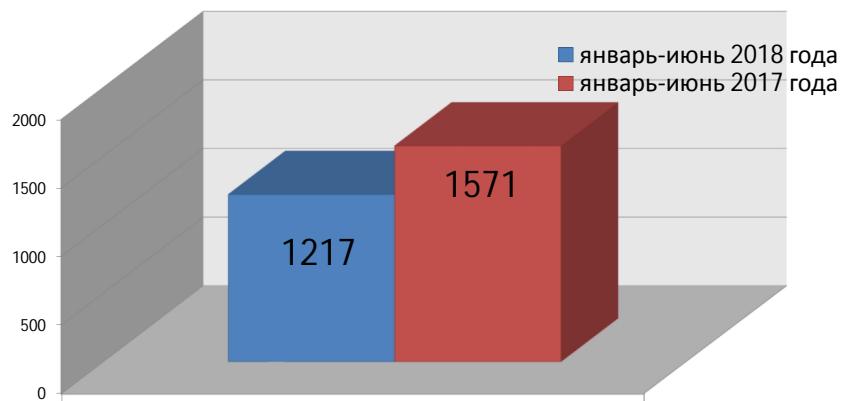
	январь-июнь 2018 года	январь-июнь 2017 года	%, -
Республика Татарстан	20987	22883	-8,3



Районы РТ	январь-июнь 2018 года	январь-июнь 2017 года	%, -
Зеленодольский район	906	835	9
Советский район	2351	2279	3
Альметьевский район	867	945	-8
г.Набережные Челны	2554	2816	-9
Приволжский район	1585	1772	-11
Ново-Савиновский район	1370	1580	-13
Московский район	783	906	-14
Авиастроительный район	631	733	-14
Вахитовский район	1392	1646	-15
Нижнекамский район	1251	1500	-17
Кировский район	837	1053	-21

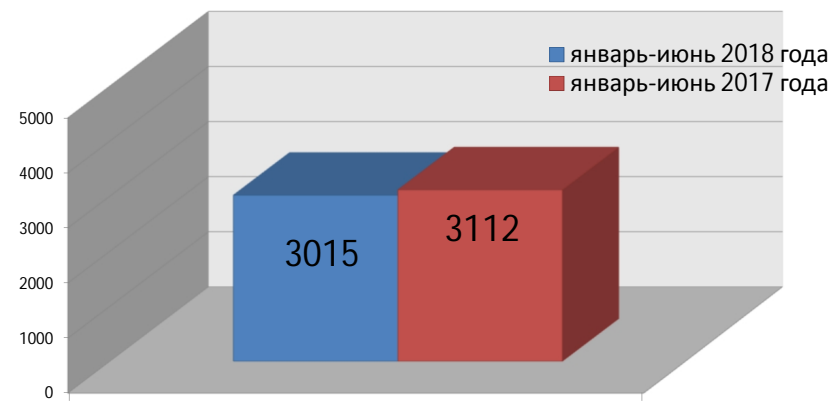
Структура и динамика преступлений

Особо тяжкие преступления



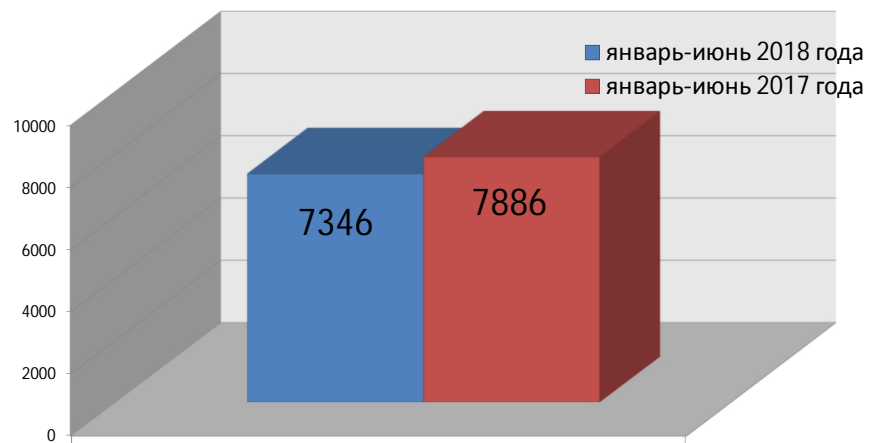
Республика Татарстан

Тяжкие преступления



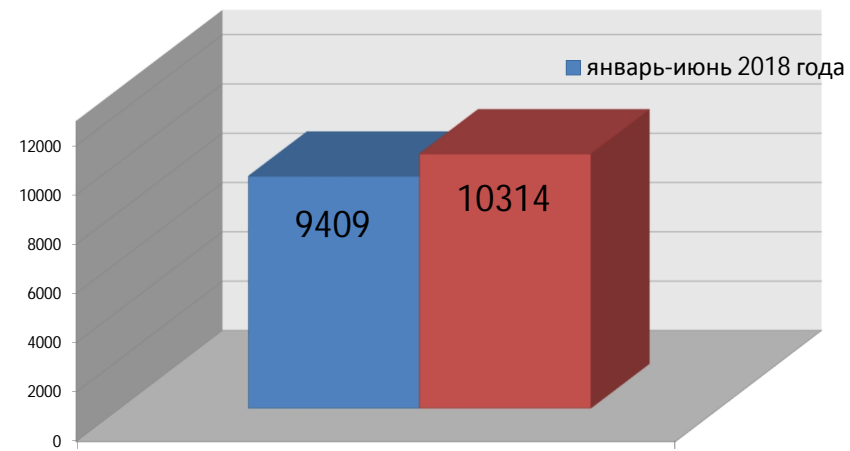
Республика Татарстан

Преступления средней тяжести



Республика Татарстан

Преступления небольшой тяжести

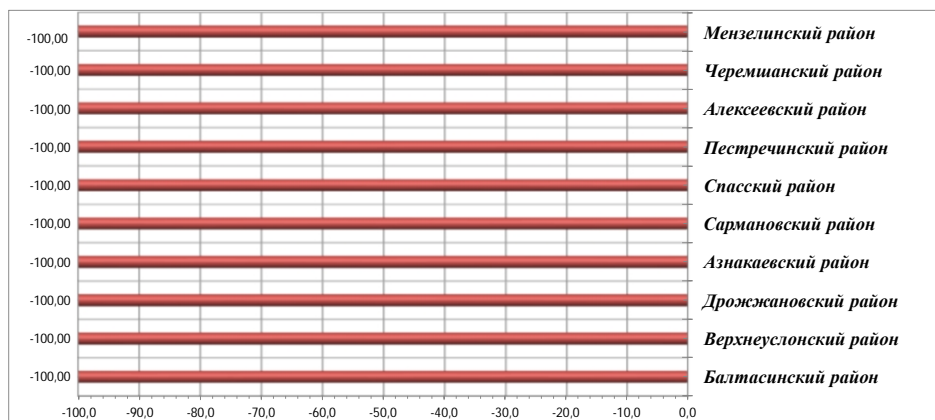


Республика Татарстан

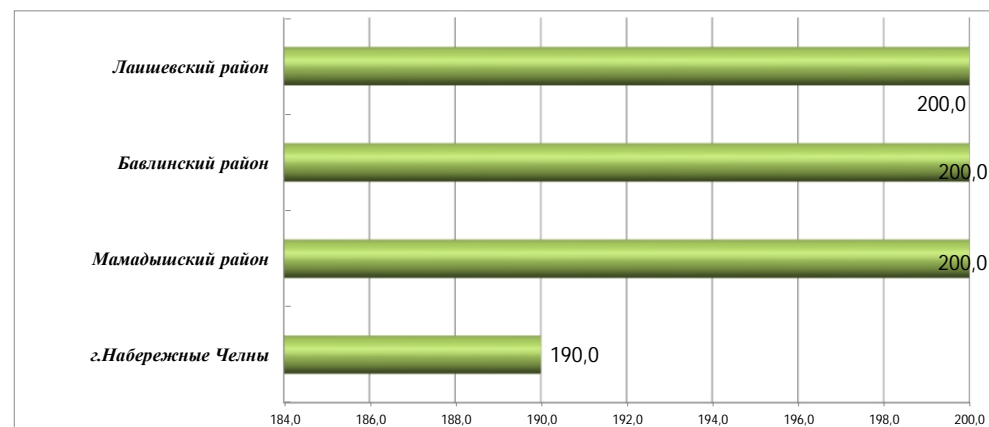
Зарегистрировано преступлений "Убийство и покушение на убийство"
ст.ст. 30, 105, 106, 107 УК РФ

	январь-июнь 2018 года	январь-июнь 2017 года	%, +
Республика Татарстан	133	137	-2,9

Увеличение в %



Снижение в %

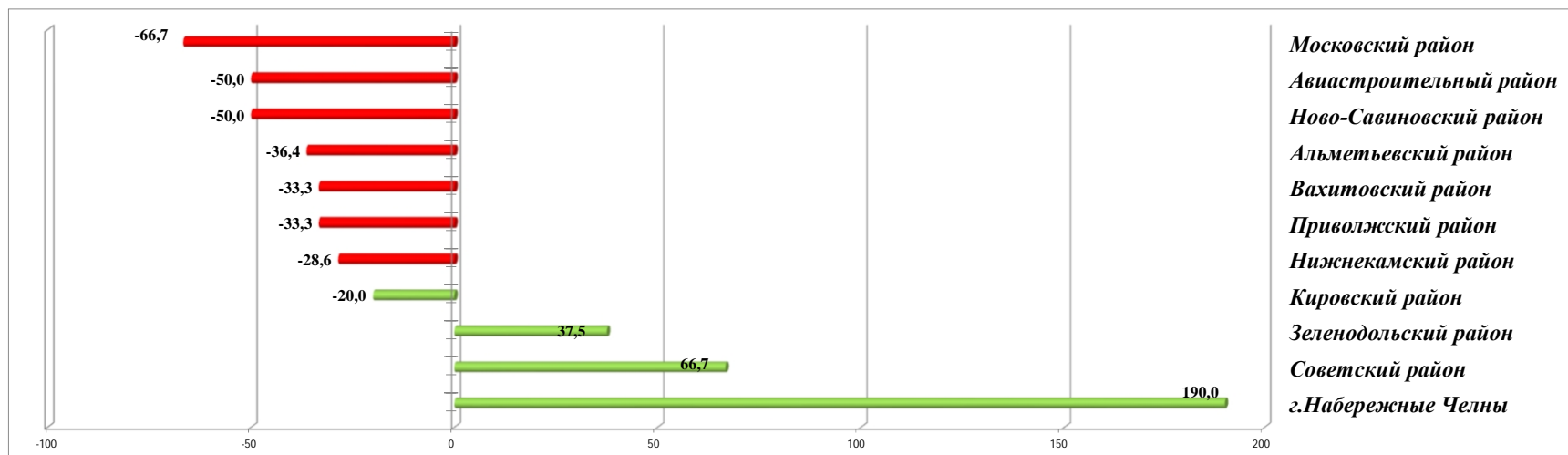


Районы РТ	январь-июнь 2018 года	январь-июнь 2017 года	%, +
Мензелинский район	0	2	-100,0
Черемшанский район	0	3	-100,0
Алексеевский район	0	3	-100,0
Пестречинский район	0	1	-100,0
Спасский район	0	1	-100,0
Сармановский район	0	1	-100,0
Азнакаевский район	0	3	-100,0
Дрожжановский район	0	1	-100,0
Верхнеуслонский район	0	1	-100,0
Балтасинский район	0	2	-100,0

Районы РТ	январь-июнь 2018 года	январь-июнь 2017 года	%, -
Лаишевский район	3	1	200,0
Бавлинский район	3	1	200,0
Мамадышский район	3	1	200,0
г.Набережные Челны	29	10	190,0

Зарегистрировано преступлений "Убийство и покушение на убийство"
ст.ст. 30, 105, 106, 107 УК РФ

	январь-июнь 2018 года	январь-июнь 2017 года	%, -
Республика Татарстан	133	137	-2,9

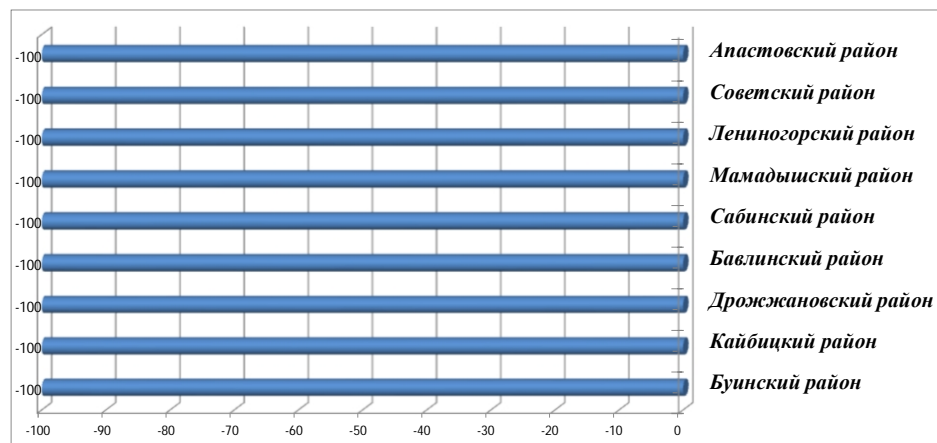


<i>Районы РТ</i>	<i>январь-июнь 2018 года</i>	<i>январь-июнь 2017 года</i>	<i>%, -</i>
г.Набережные Челны	29	10	190,0
Советский район	10	6	66,7
Зеленодольский район	11	8	37,5
Кировский район	4	5	-20,0
Нижнекамский район	5	7	-28,6
Приволжский район	10	15	-33,3
Вахитовский район	4	6	-33,3
Альметьевский район	7	11	-36,4
Ново-Савиновский район	2	4	-50,0
Авиастроительный район	2	4	-50,0
Московский район	1	3	-66,7

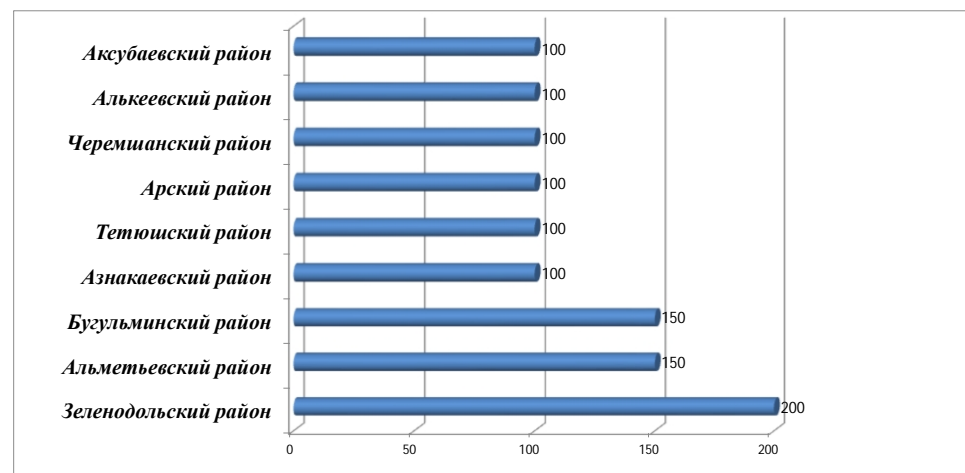
Зарегистрировано преступлений "Умышленное причинение тяжкого вреда здоровью, повлекшего по неосторожности смерть потерпевшего" по ч. 4 ст. 111 УК РФ

	<i>январь-июнь 2018 года</i>	<i>январь-июнь 2017 года</i>	<i>%, +</i>
Республика Татарстан	35	40	-12,5

Увеличение в %



Снижение в %

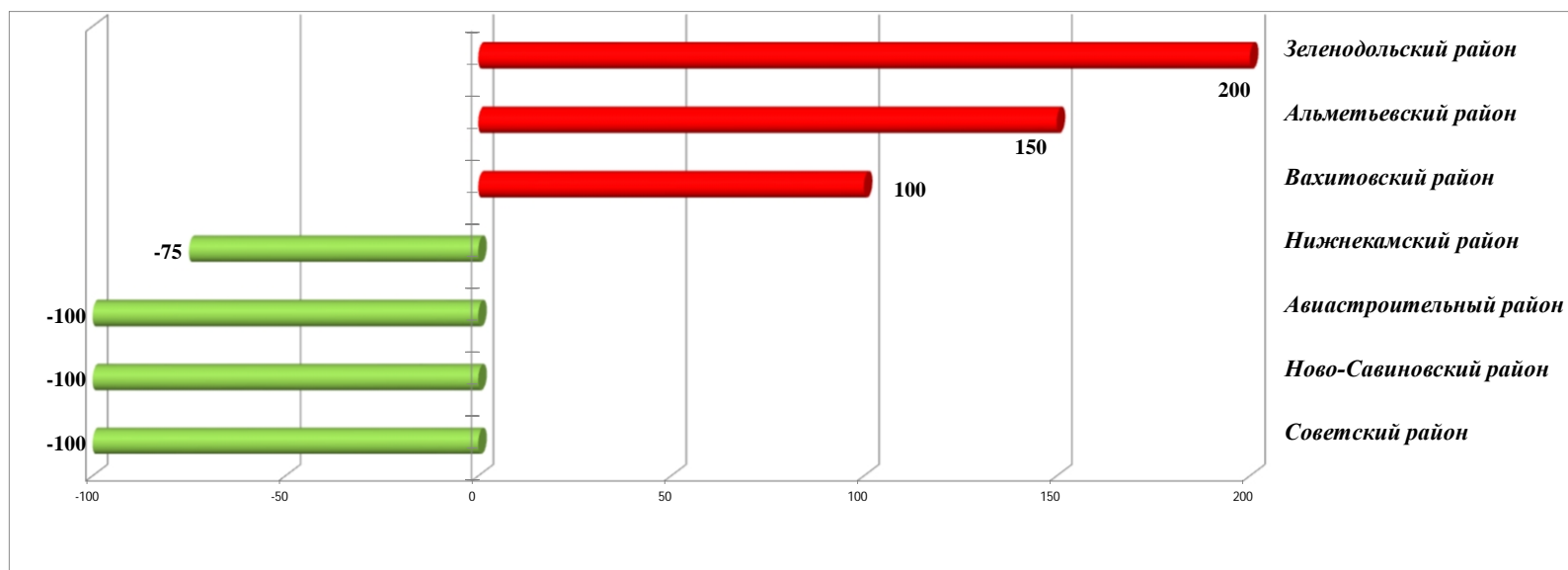


<i>Районы РТ</i>	<i>январь-июнь 2018 года</i>	<i>январь-июнь 2017 года</i>	<i>%, +</i>
Буинский район	0	1	-100
Кайбицкий район	0	1	-100
Дрожжановский район	0	1	-100
Бавлинский район	0	1	-100
Сабинский район	0	1	-100
Мамадышский район	0	1	-100
Лениногорский район	0	1	-100
Советский район	0	3	-100
Апастовский район	0	1	-100

<i>Районы РТ</i>	<i>январь-июнь 2018 года</i>	<i>январь-июнь 2017 года</i>	<i>%, -</i>
Зеленодольский район	3	1	200
Альметьевский район	5	2	150
Бугульминский район	5	2	150
Азнакаевский район	2	1	100
Тетюшский район	1	0	100
Арский район	2	0	100
Черемшанский район	1	0	100
Алькеевский район	1	0	100
Аксубаевский район	2	1	100

Зарегистрировано преступлений "Умышленное причинение тяжкого вреда здоровью, повлекшего по неосторожности смерть потерпевшего" по ч. 4 ст. 111 УК РФ

	январь-июнь 2018 года	январь-июнь 2017 года	%, -
Республика Татарстан	35	40	-12,5

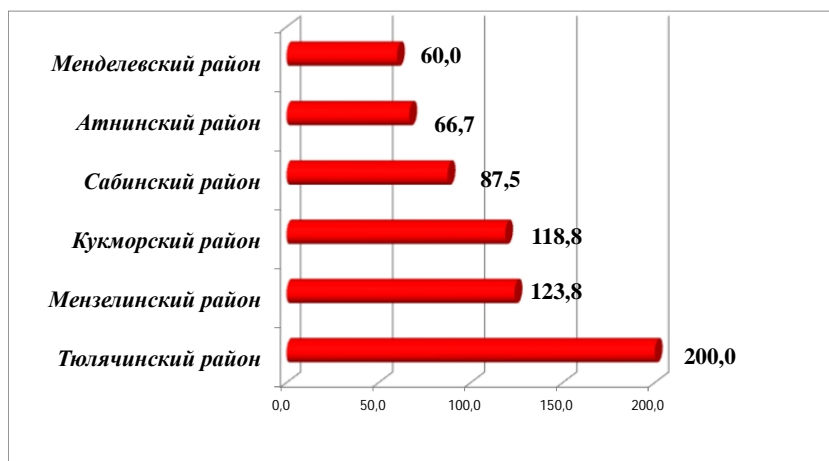


<i>Районы РТ</i>	<i>январь-июнь 2018 года</i>	<i>январь-июнь 2017 года</i>	<i>%, -</i>
Советский район	0	3	-100
Ново-Савиновский район	0	1	-100
Авиастроительный район	0	1	-100
Нижнекамский район	1	4	-75
Вахитовский район	1	0	100
Альметьевский район	5	2	150
Зеленодольский район	3	1	200

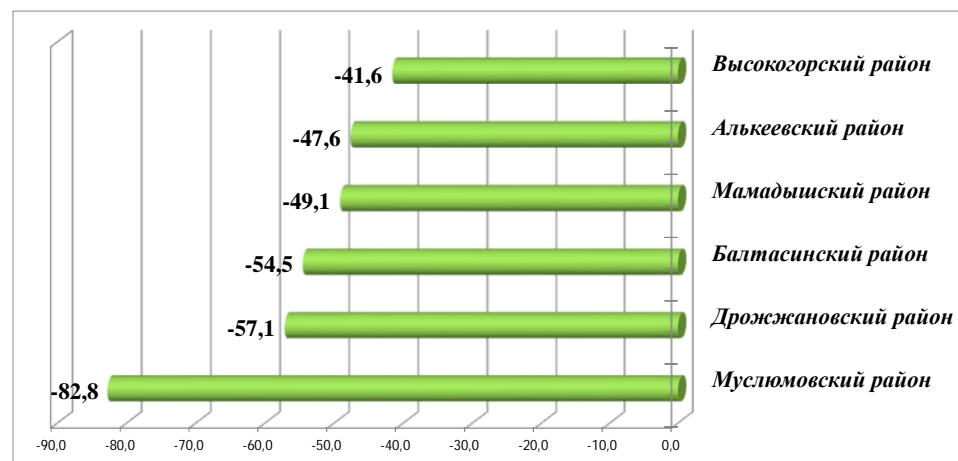
Зарегистрировано преступлений "Хищение чужого имущества, совершенное путем кражи" по ст. 158 УК РФ

	январь-июнь 2018 года	январь-июнь 2017 года	%, +
Республика Татарстан	7141	7403	-3,5

Увеличение в %



Снижение в %

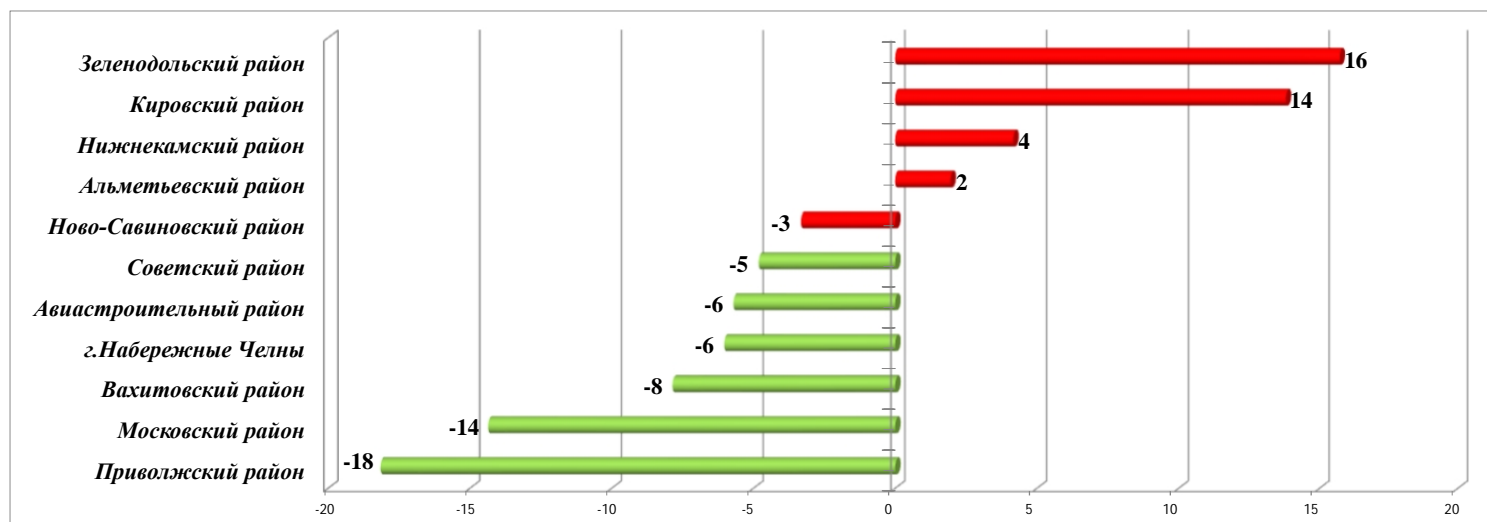


Районы РТ	январь-июнь 2018 года	январь-июнь 2017 года	%, +
Тюлячинский район	12	4	200,0
Мензелинский район	47	21	123,8
Кукморский район	35	16	118,8
Сабинский район	15	8	87,5
Атнинский район	10	6	66,7
Менделевский район	48	30	60,0

Районы РТ	январь-июнь 2018 года	январь-июнь 2017 года	%, -
Муслюмовский район	5	29	-82,8
Дрожжановский район	6	14	-57,1
Балтасинский район	10	22	-54,5
Мамадышский район	29	57	-49,1
Алькеевский район	11	21	-47,6
Высокогорский район	59	101	-41,6

Зарегистрировано преступлений "Хищение чужого имущества, совершенное путем кражи" по ст. 158 УК РФ

	январь-июнь 2018 года	январь-июнь 2017 года	%, -
Республика Татарстан	7141	7403	-3,5

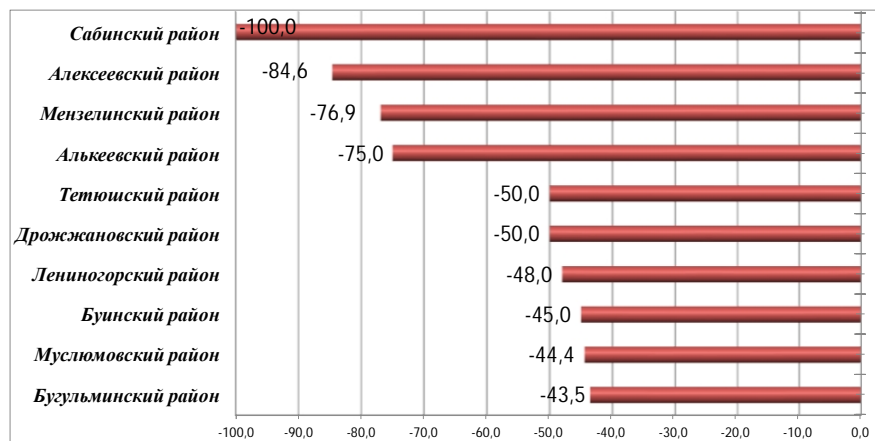


Районы РТ	январь-июнь 2018 года	январь-июнь 2017 года	%, -
Приволжский район	532	650	-18
Московский район	340	397	-14
Вахитовский район	563	611	-8
г.Набережные Челны	857	912	-6
Авиастроительный район	248	263	-6
Советский район	949	997	-5
Ново-Савиновский район	553	572	-3
Альметьевский район	209	205	2
Нижнекамский район	475	456	4
Кировский район	355	312	14
Зеленодольский район	287	248	16

Зарегистрировано преступлений "Хищение чужого имущества, совершенное путем мошенничества"
по ст.ст. 159-159.6 УК РФ

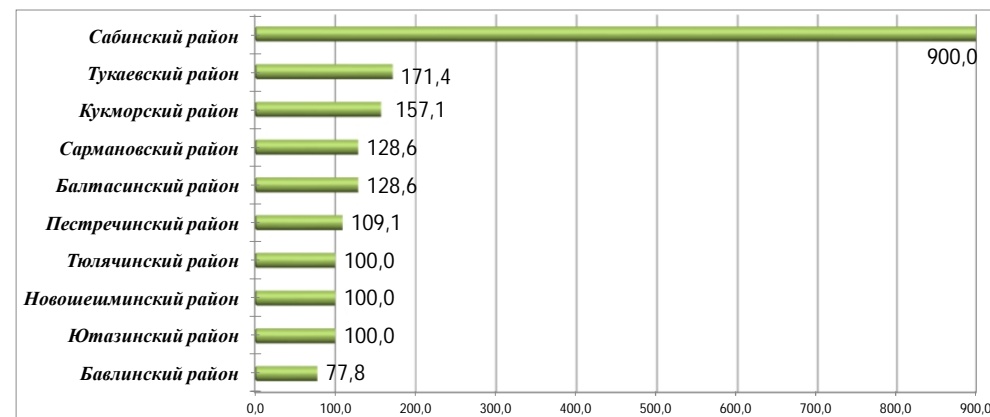
	январь-июнь 2018 года	январь-июнь 2017 года	%, +
Республика Татарстан	2886	3171	-9,0

Снижение в %



Районы РТ	январь-июнь 2018 года	январь-июнь 2017 года	%, +
Сабинский район	0	1	-100,0
Алексеевский район	2	13	-84,6
Мензелинский район	3	13	-76,9
Алькеевский район	1	4	-75,0
Тетюшский район	7	14	-50,0
Дрожжановский район	4	8	-50,0
Лениногорский район	26	50	-48,0
Буинский район	11	20	-45,0
Муслюмовский район	5	9	-44,4
Бугульминский район	35	62	-43,5

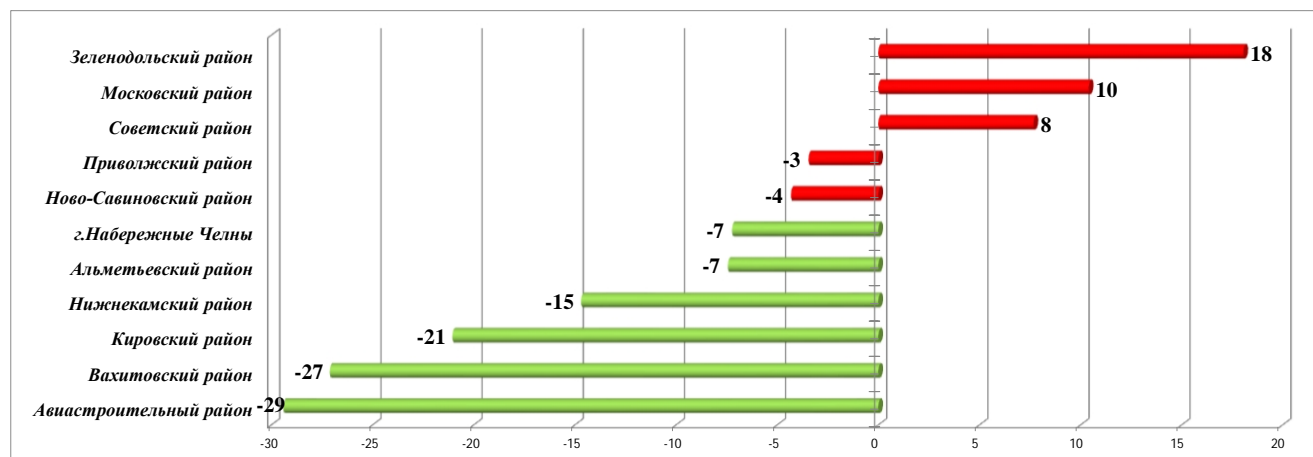
Увеличение в %



Районы РТ	январь-июнь 2018 года	январь-июнь 2017 года	%, -
Сабинский район	10	1	900,0
Тукаевский район	19	7	171,4
Кукморский район	18	7	157,1
Сармановский район	16	7	128,6
Балтасинский район	16	7	128,6
Пестречинский район	23	11	109,1
Тюлячинский район	8	4	100,0
Новошешминский район	2	0	100,0
Ютазинский район	2	2	100,0
Бавлинский район	16	2	77,8

Зарегистрировано преступлений "Хищение чужого имущества, совершенное путем мошенничества"
по ст.ст. 159-159.6 УК РФ

	январь-июнь 2018 года	январь-июнь 2017 года	%, -
Республика Татарстан	2886	3171	-9,0

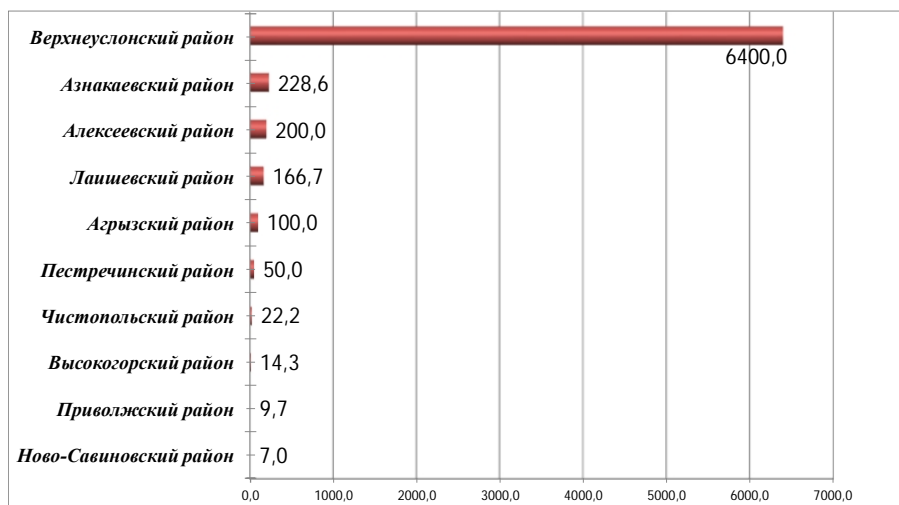


Районы РТ	январь-июнь 2018 год	январь-июнь 2017 года	%, -
Авиастроительный район	96	136	-29
Вахитовский район	293	402	-27
Кировский район	90	114	-21
Нижнекамский район	209	245	-15
Альметьевский район	112	121	-7
г.Набережные Челны	372	401	-7
Ново-Савиновский район	266	278	-4
Приволжский район	336	348	-3
Советский район	379	352	8
Московский район	138	125	10
Зеленодольский район	85	72	18

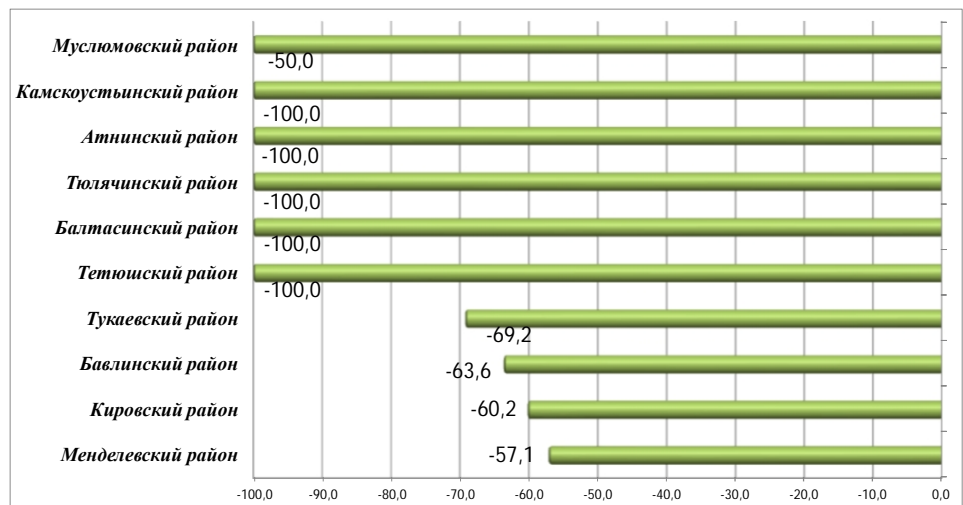
Зарегистрировано преступлений, связанных с незаконным оборотом наркотических средств, психотропных веществ или их аналогов, сильнодействующих веществ

	январь-июнь 2018 года	январь-июнь 2017 года	%, +
Республика Татарстан	1815	2066	-12,1

Увеличение в %



Снижение в %

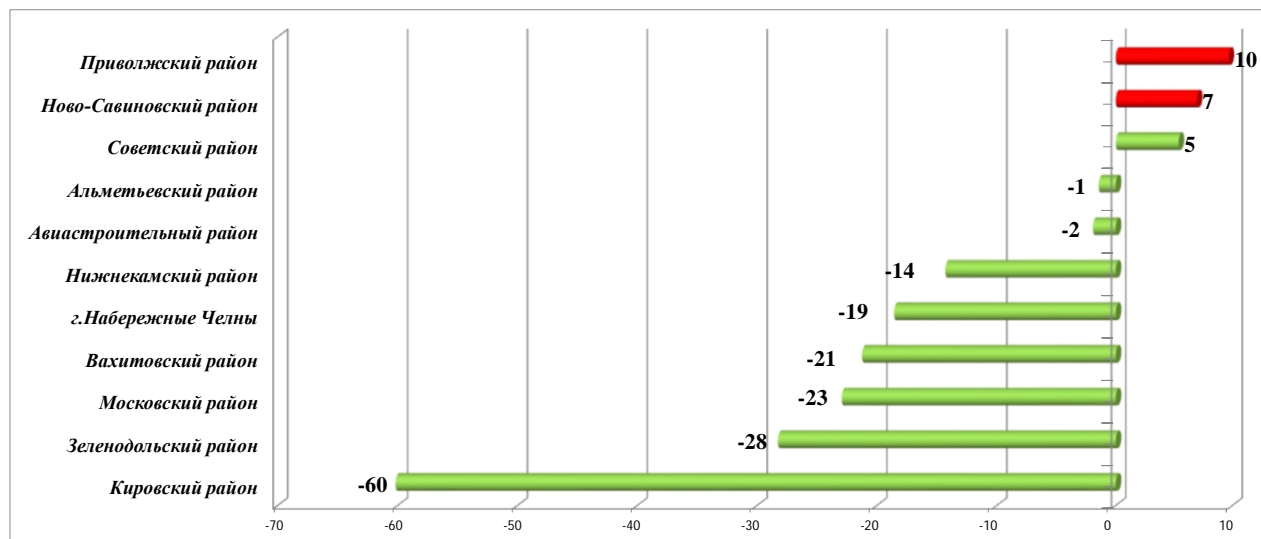


Районы РТ	январь-июнь 2018 года	январь-июнь 2017 года	%, +
Верхнеуслонский район	65	1	6400,0
Азнакаевский район	23	7	228,6
Алексеевский район	3	1	200,0
Лайшевский район	8	3	166,7
Агрызский район	8	4	100,0
Пестречинский район	6	4	50,0
Чистопольский район	44	36	22,2
Высокогорский район	8	7	14,3
Приволжский район	136	124	9,7
Ново-Савиновский район	169	158	7,0

Районы РТ	январь-июнь 2018 года	январь-июнь 2017 года	%, -
Муслумовский район	0	1	-100,0
Камскоустьинский район	0	1	-100,0
Атнинский район	0	1	-100,0
Тюлячинский район	0	1	-100,0
Балтасинский район	0	1	-100,0
Тетюшский район	0	8	-100,0
Тукаевский район	4	13	-69,2
Бавлинский район	4	11	-63,6
Кировский район	98	246	-60,2
Менделевский район	3	7	-57,1

Зарегистрировано преступлений, связанных с незаконным оборотом наркотических средств, психотропных веществ или их аналогов, сильнодействующих веществ

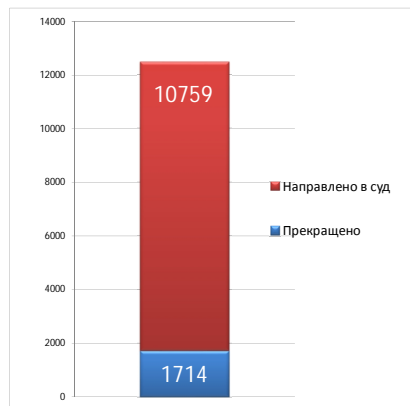
	<i>январь-июнь 2018 года</i>	<i>январь-июнь 2017 года</i>	<i>%, -</i>
Республика Татарстан	1815	2066	-12,1



<i>Районы РТ</i>	<i>январь-июнь 2018 год</i>	<i>январь-июнь 2017 года</i>	<i>%, -</i>
Кировский район	98	246	-60
Зеленодольский район	66	92	-28
Московский район	84	109	-23
Вахитовский район	89	113	-21
г.Набережные Челны	250	307	-19
Нижнекамский район	132	154	-14
Авиастроительный район	50	51	-2
Альметьевский район	135	137	-1
Советский район	215	204	5
Ново-Савиновский район	169	158	7
Приволжский район	136	124	10

Результаты расследования преступлений

январь-июнь 2018 года



Доля
приостановленных

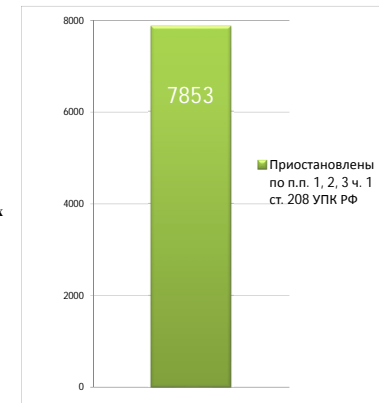
38,0%



Доля
приостановленных

36,4%

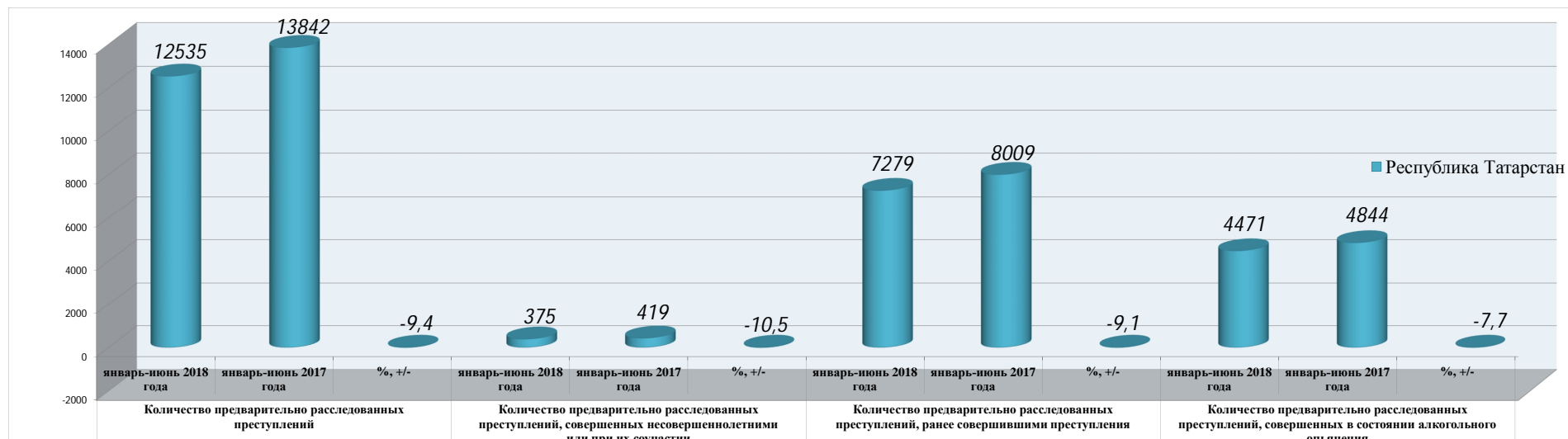
январь-июнь 2017 года



	Расследовано		Направлено в суд		Прекращено		Приостановлены по п.п. 1, 2, 3 ч. 1 ст. 208 УПК РФ		доля приостановленных в %	
	январь-июнь 2018 года	январь-июнь 2017 года	январь-июнь 2018 года	январь-июнь 2017 года	январь-июнь 2018 года	январь-июнь 2017 года	январь-июнь 2018 года	январь-июнь 2017 года	январь-июнь 2018 года	январь-июнь 2017 года
Республика Татарстан	12535	13842	10759	12396	1714	1446	7658	7853	38,0	36,4

	Расследовано		Приостановлены по п.п. 1, 2, 3 ч. 1 ст. 208 УПК РФ		доля приостановленных в %	
	январь-июнь 2018 года	январь-июнь 2017 года	январь-июнь 2018 года	январь-июнь 2017 года	январь-июнь 2018 года	январь-июнь 2017 года
Вахитовский район	524	648	822	931	61,1	59,0
Советский район	1012	1033	1247	1081	55,2	51,1
Московский район	362	450	444	498	55,1	52,5
Кировский район	386	546	472	552	55,0	50,3
Ново-Савиновский район	647	959	752	662	53,8	40,8
Авиационный район	300	303	325	341	52,0	53,0
Приволжский район	744	847	788	887	51,4	51,2
Верхнеуслонский район	124	97	74	27	37,4	21,8
г.Набережные Челны	1582	1727	857	994	35,1	36,5
Нижнекамский район	830	934	393	444	32,1	32,2
Апастовский район	41	60	18	14	30,5	18,9
Мензелинский район	70	120	28	16	28,6	11,8
Зеленодольский район	567	601	225	201	28,4	25,1
Азнакаевский район	157	241	62	65	28,3	21,2
Черемшанский район	38	100	15	21	28,3	17,4
Бугульминский район	409	339	161	114	28,2	25,2
Альметьевский район	577	617	227	203	28,2	24,8
Нурлатский район	158	177	61	41	27,9	18,8
Высокогорский район	170	200	62	65	26,7	24,5
Новошешминский район	42	52	13	16	23,6	23,5
Тетюшский район	65	105	20	24	23,5	18,6

Социально-криминалистическая характеристика преступлений



	Количество предварительно расследованных преступлений			Количество предварительно расследованных преступлений, совершенных несовершеннолетними или при их соучастии			Количество предварительно расследованных преступлений, ранее совершившими преступления			Количество предварительно расследованных преступлений, совершенных в состоянии алкогольного опьянения		
	январь-июнь 2018 года	январь-июнь 2017 года	%, +/-	январь-июнь 2018 года	январь-июнь 2017 года	%, +/-	январь-июнь 2018 года	январь-июнь 2017 года	%, +/-	январь-июнь 2018 года	январь-июнь 2017 года	%, +/-
Республика Татарстан	12535	13842	-9,4	375	419	-10,5	7279	8009	-9,1	4471	4844	-7,7

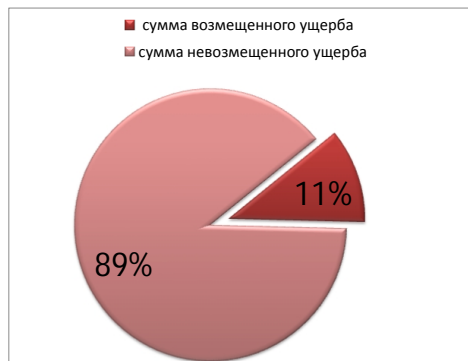
Районы РТ	Количество предварительно расследованных преступлений, совершенных несовершеннолетними или при их соучастии		
	Расследовано всего	и/летние	доля в %
Атнинский район	26	4	15,4
Занский район	212	14	6,6
Ново-Савиновский район	647	37	5,7
Рыбно-Слободский район	55	3	5,5
Зеленодольский район	567	30	5,3
Кировский район	386	19	4,9
Елабужский район	327	16	4,9
Ленинградский район	198	9	4,5
Советский район	1012	41	4,1
г.Набережные Челны	1582	64	4,0
Республика Татарстан	12535	375	3,0

Районы РТ	Количество предварительно расследованных преступлений, ранее совершившими преступления		
	Расследовано всего	Ранее совершившие	доля в %
Кайбицкий район	47	39	83,0
Спасский район	72	51	70,8
Тетюшский район	65	45	69,2
Бугульминский район	409	280	68,5
Менделеевский район	132	89	67,4
Мензелинский район	70	47	67,1
Сабинский район	85	56	65,9
Московский район	362	238	65,7
Елабужский район	327	214	65,4
Верхнеуслонский район	124	81	65,3
Республика Татарстан	12535	7279	58,1

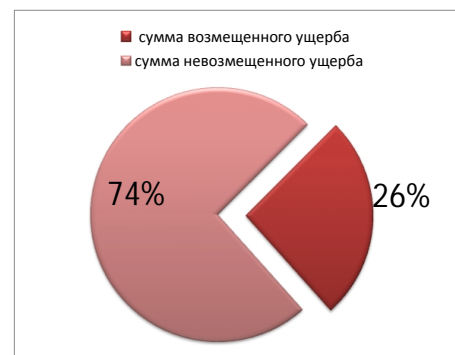
Районы РТ	Количество предварительно расследованных преступлений, совершенных в состоянии алкогольного опьянения		
	Расследовано	Алко. опьянение	доля в %
Аксубаевский район	125	23	18,4
Ново-Савиновский район	647	131	20,2
Вахитовский район	524	115	21,9
Атнинский район	26	6	23,1
Пестречинский район	198	52	26,3
Советский район	1012	269	26,6
Кировский район	386	103	26,7
Азнакаевский район	157	43	27,4
Верхнеуслонский район	124	35	28,2
Алексеевский район	85	24	28,2
Республика Татарстан	12535	4471	35,7

Размер причиненного материального ущерба (в тыс. рублей)

январь-июнь 2017 года



январь-июнь 2018 года



январь-июнь 2017 года

причиненный ущерб по оконченным уголовным делам	причиненный ущерб по материалам об отказе в ВУД по нерабилитирующим основаниям	причиненный ущерб по приостановленным уголовным делам	общая сумма причиненного ущерба
4 186 380	690	1 234 764	5 421 834
добровольно погашен материальный ущерб	изъято имущества, денег, ценностей на сумму	общая сумма возмещенного ущерба	доля возмещенного ущерба в %
496 445	111 460	607 905	11,2

общая сумма причиненного ущерба	сумма возмещенного ущерба	сумма невозмещенного ущерба
5 421 834	607 905	4 813 929

январь-июнь 2018 года

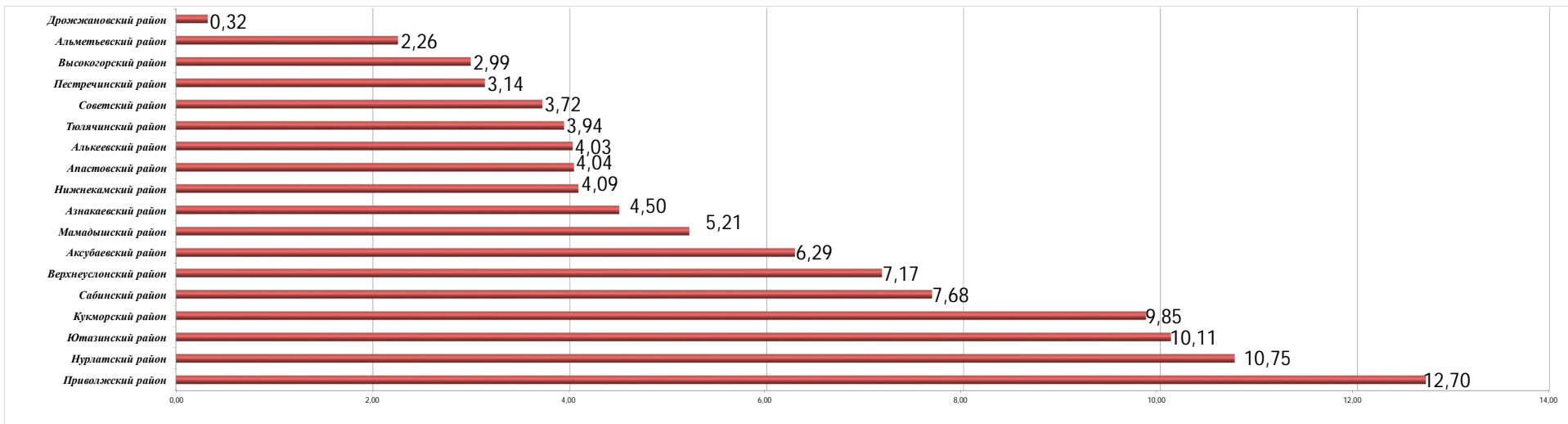
причиненный ущерб по оконченным уголовным делам	причиненный ущерб по материалам об отказе в ВУД по нерабилитирующим основаниям	причиненный ущерб по приостановленным уголовным делам	общая сумма причиненного ущерба
2 512 145	11 298	948 419	3 471 862
добровольно погашен материальный ущерб	изъято имущества, денег, ценностей на сумму	общая сумма возмещенного ущерба	доля возмещенного ущерба в %
766 977	131 945	898 922	25,9

общая сумма причиненного ущерба	сумма возмещенного ущерба	сумма невозмещенного ущерба
3 471 862	898 922	2 572 940

Примечание: в погашенный ущерб включены суммы добровольно возмещенного ущерба и стоимость изъятого имущества (стоимость арестованного имущества не учитывается)

Доля возмещенного ущерба в %

	Всего причинен ущерб (в тыс. руб)	Всего возмещено (в тыс. руб)	Доля возмещенного ущерба в %
Республика Татарстан	3 471 862	898 922	25,9



Район	Всего причинен ущерб (в тыс. руб)	Всего возмещено (в тыс. руб)	Доля возмещенного ущерба в %
Дрожжановский район	63 492	205	0,32
Альметьевский район	62 329	1 406	2,26
Высокогорский район	74 460	2 230	2,99
Пестречинский район	45 222	1 419	3,14
Советский район	227 993	8 486	3,72
Тюлячинский район	2 638	104	3,94
Алькеевский район	521	21	4,03
Апастовский район	2 943	119	4,04
Нижнекамский район	173 848	7 107	4,09
Азнакаевский район	9 992	450	4,50
Мамадышский район	30 875	1 610	5,21
Аксубаевский район	1 002	63	6,29
Верхнеуслонский район	10 890	781	7,17
Сабинский район	3 125	240	7,68
Кукморский район	3 826	377	9,85
Ютазинский район	5 383	544	10,11
Нурлатский район	6 444	693	10,75
Приволжский район	307 091	38 988	12,70

Примечание: в погашенный ущерб включены суммы добровольно возмещенного ущерба и стоимость изъятого имущества (стоимость арестованного имущества не учитывается)