

ПРОКУРАТУРА РЕСПУБЛИКИ ТАТАРСТАН

Управление правовой статистики

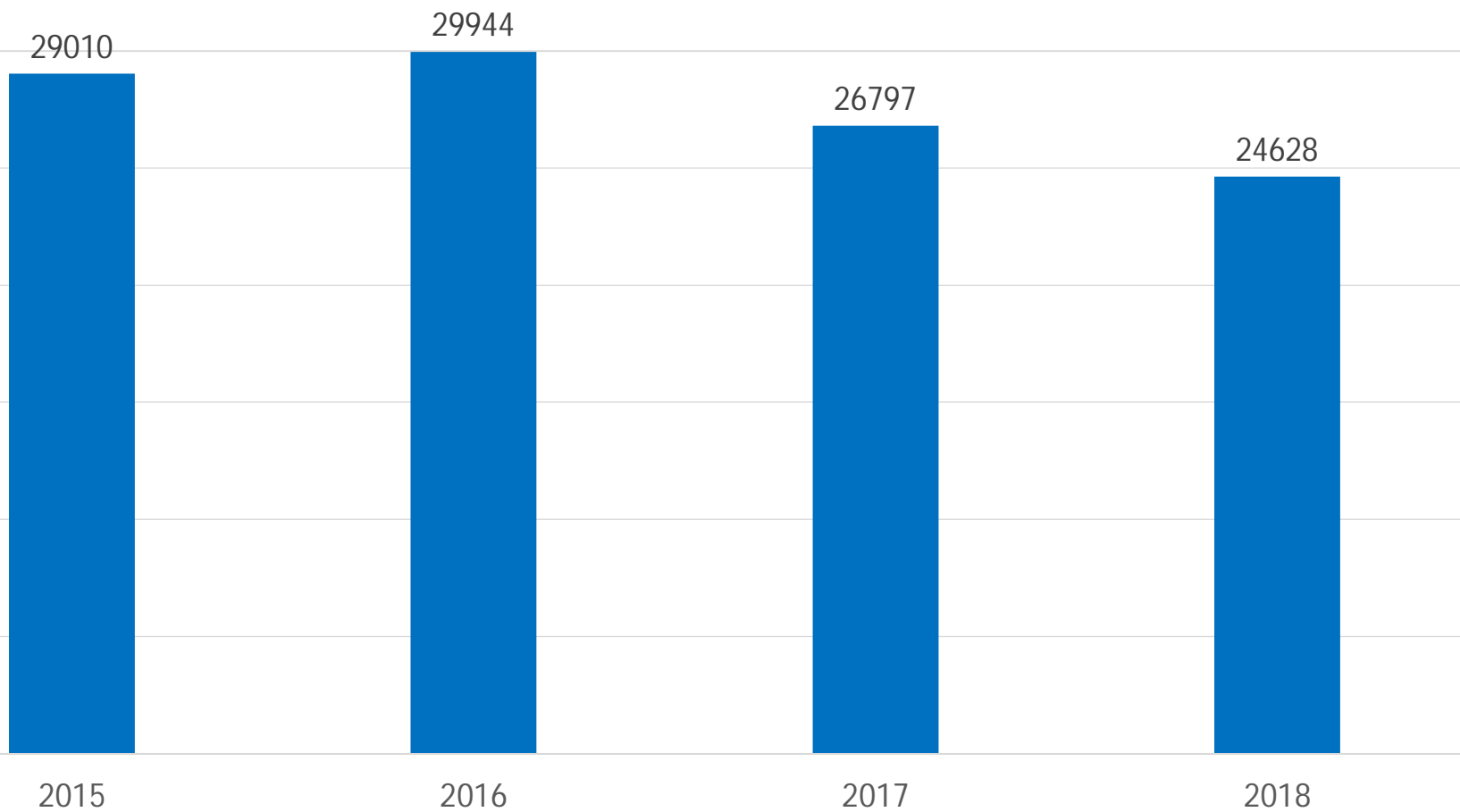


**СОСТОЯНИЕ
ПРЕСТУПНОСТИ
В РЕСПУБЛИКЕ ТАТАРСТАН
ЗА ЯНВАРЬ-ИЮЛЬ 2018 ГОДА**

КАЗАНЬ

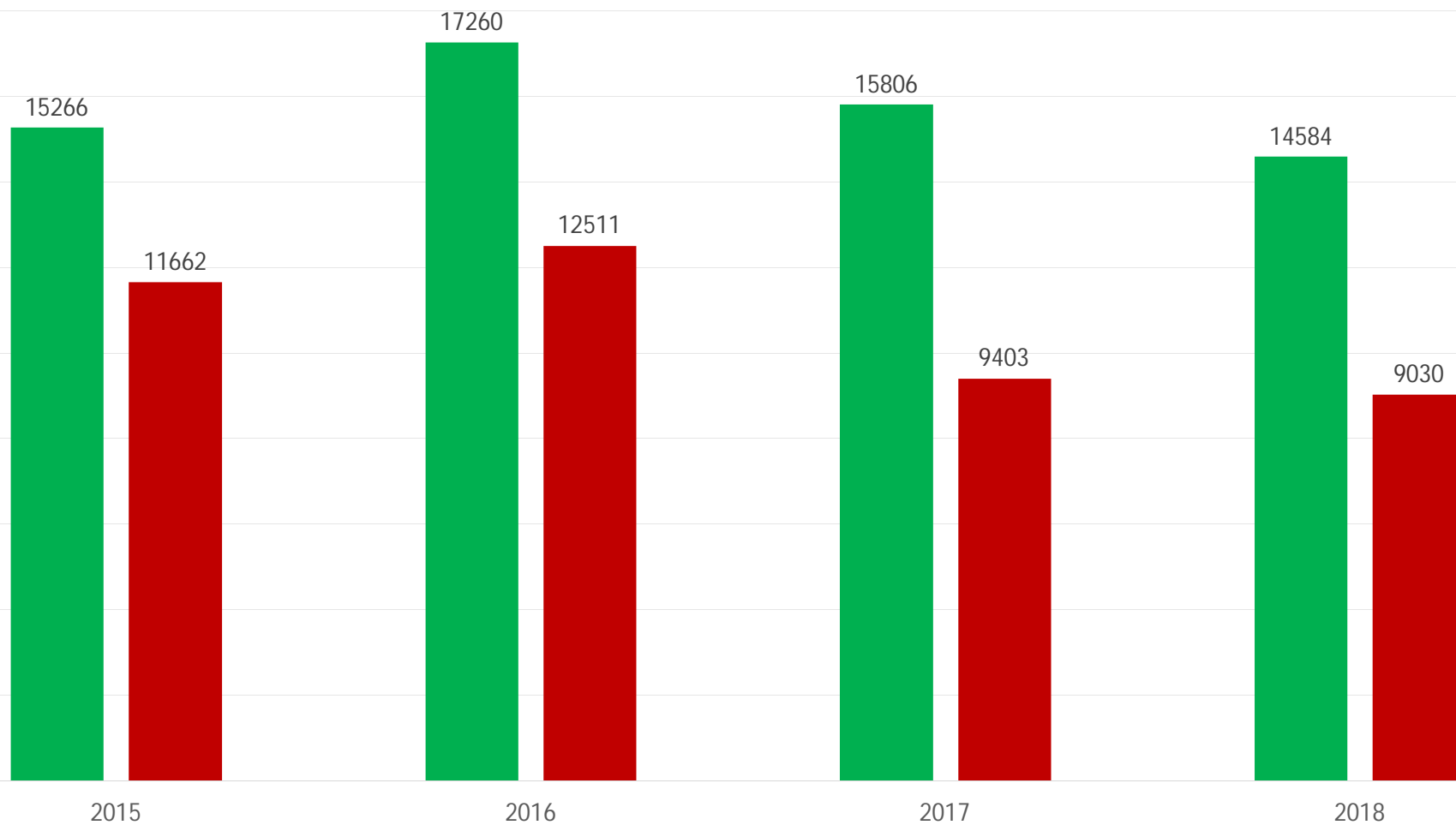
ДИНАМИКА ЗАРЕГИСТРИРОВАННЫХ ПРЕСТУПЛЕНИЙ

январь-июль 2018 года



СВЕДЕНИЯ О ПРЕДВАРИТЕЛЬНО РАССЛЕДОВАННЫХ И НЕРАСКРЫТЫХ ПРЕСТУПЛЕНИЯХ

январь-июль 2018 года



■ Количество предварительно расследованных преступлений

■ Количество преступлений, уголовные дела о которых впервые приостановлены по п.п. 1,2, 3 ч. 1 ст. 208 УПК РФ

ЗАРЕГИСТРИРОВАНО ПРЕСТУПЛЕНИЙ, СОВЕРШЕННЫХ В СОСТОЯНИИ АЛКОГОЛЬНОГО ОПЬЯНЕНИЯ

январь-июль 2018 года

4993

6288

5613

5196

2015

2016

2017

2018



**ЗАРЕГИСТРИРОВАНО ПРЕСТУПЛЕНИЙ, СОВЕРШЕННЫХ В
СОСТОЯНИИ НАРКОТИЧЕСКОГО ОПЬЯНЕНИЯ**

январь-июль 2018 года

504

356

288

286

2015

2016

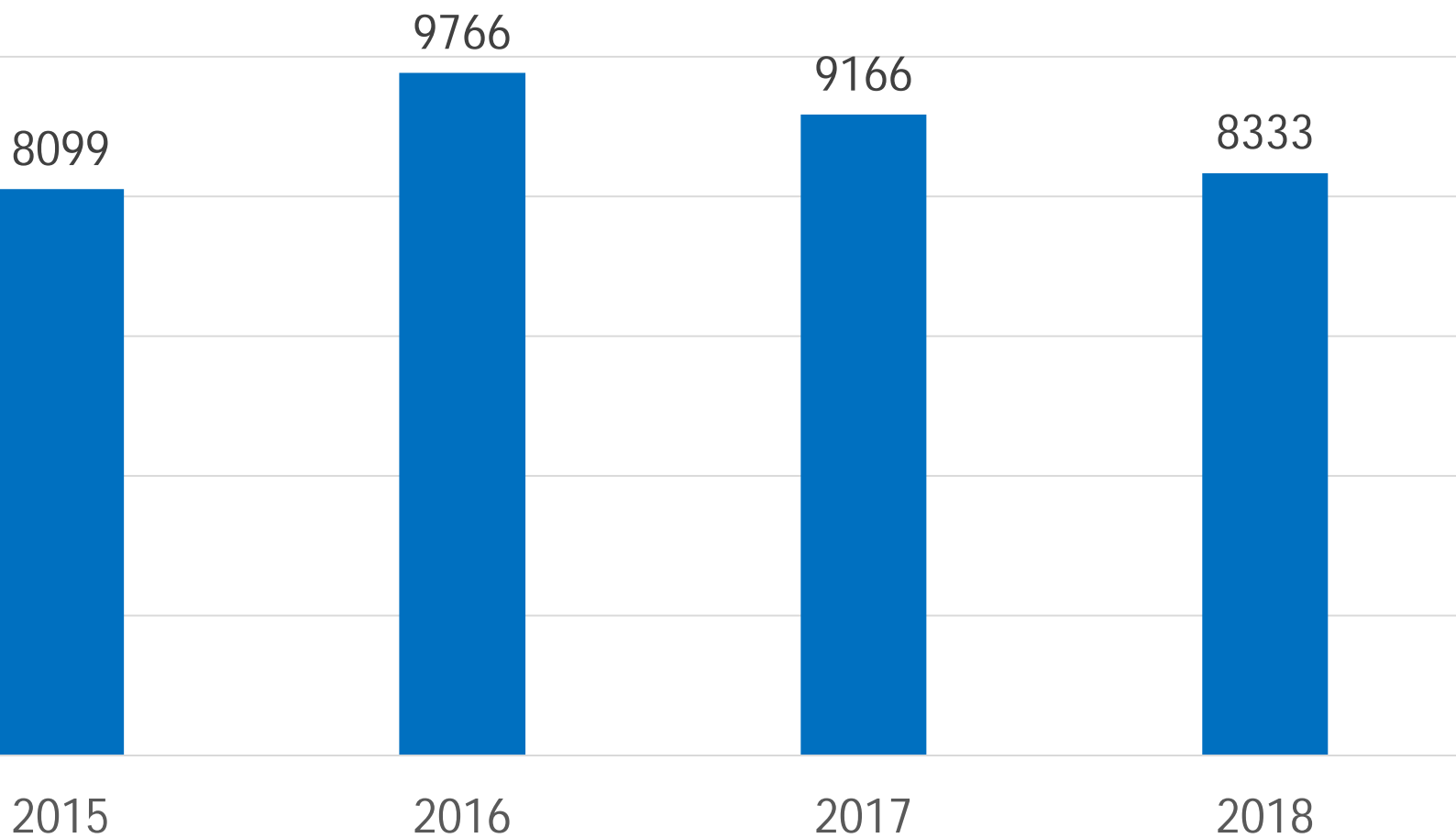
2017

2018

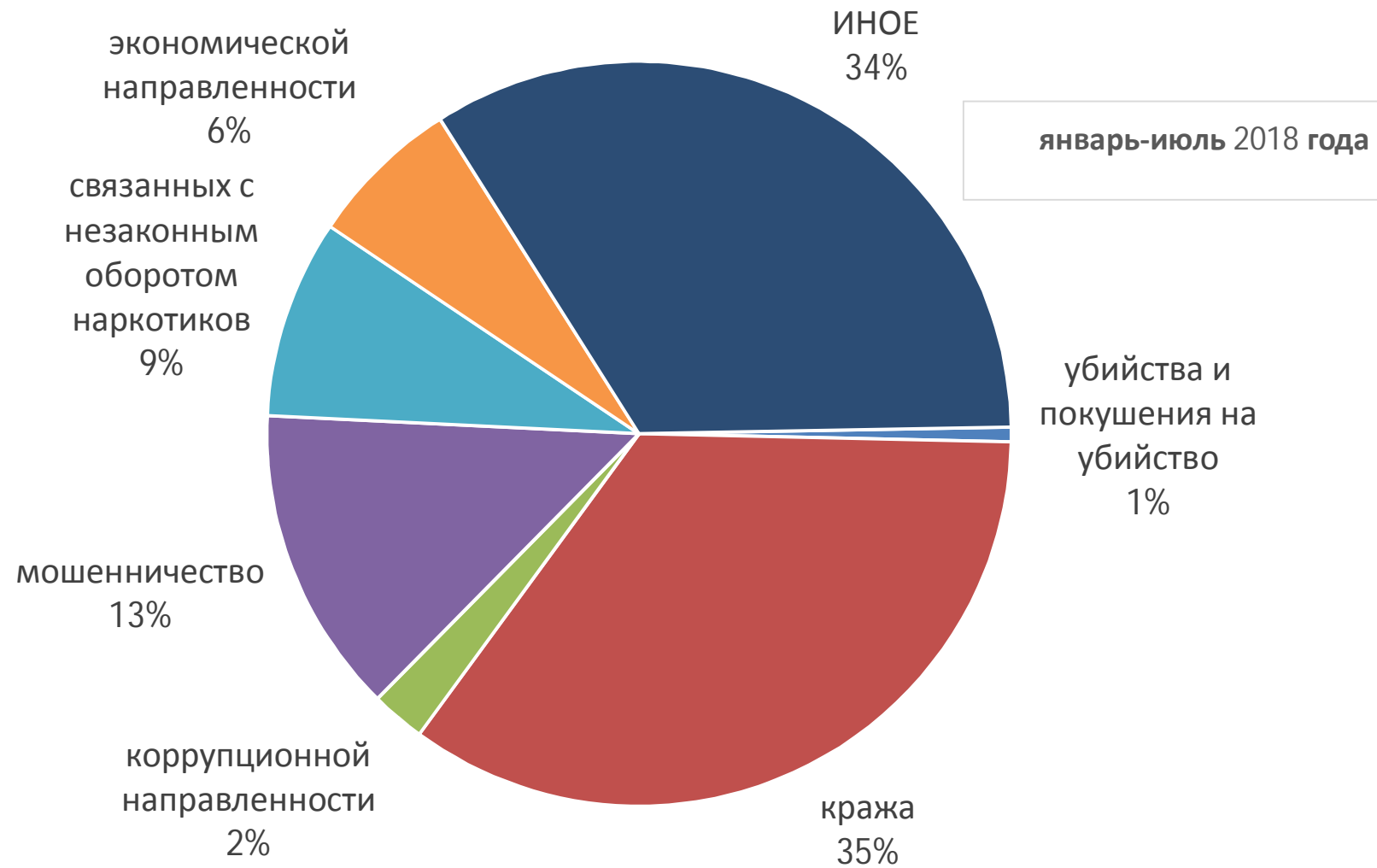


**ЗАРЕГИСТРИРОВАНО ПРЕСТУПЛЕНИЙ, СОВЕРШЕННЫХ ЛИЦАМИ,
РАНЕЕ СОВЕРШАВШИМИ ПРЕСТУПЛЕНИЯ**

январь-июль 2018 года



СТРУКТУРА ПРЕСТУПНОСТИ (в %)



СОЦИАЛЬНО-КРИМИНОЛОГИЧЕСКАЯ ХАРАКТЕРИСТИКА ПРЕСТУПНОСТИ

январь-июль 2018 года			
	всего	динамика, %	Уд. вес от числа предварительно расследованных преступлений, %
<i>преступления совершены:</i>			
несовершеннолетними или при их соучастии	454	-6,39	3,11
лицами, ранее совершавшими преступления	8333	-9,09	57,14
в состоянии алкогольного опьянения	5196	-7,43	35,63
в состоянии наркотического опьянения	286	-0,69	1,96

СОЦИАЛЬНО-КРИМИНОЛОГИЧЕСКАЯ ХАРАКТЕРИСТИКА ПРЕСТУПНОСТИ

январь-июль 2018 года			
	всего	динамика, %	Уд. вес от числа зарегистрированных преступлений, %
убийства и покушения на убийство	156	1,96	0,63
убийства и покушение на убийство, связанные с безвестным исчезновением граждан	8	14,29	0,03
умышленное причинение тяжкого вреда здоровью, повлекшие по неосторожности смерть потерпевшего	44	-8,33	0,18
кража	8545	-3,11	34,7
мошенничество	3293	-11,26	13,37
связанных с незаконным оборотом наркотиков	2125	-9,92	8,63
экономической направленности	1628	-8,18	6,61
коррупционной направленности	579	-5,39	2,35
злоупотребление служебными полномочиями	87	8,75	0,35
превышение должностных полномочий	102	7,37	0,41
получение взятки	52	4	0,21
дача взятки	26	-7,14	0,11
посредничество во взяточничестве	20	25	0,08

УДЕЛЬНЫЙ ВЕС ОТДЕЛЬНЫХ ВИДОВ ПРЕСТУПЛЕНИЙ ОТ ОБЩЕГО ЧИСЛА ЗАРЕГИСТРИРОВАННЫХ ПРЕСТУПЛЕНИЙ, %

январь-июль 2018 года



ДИНАМИКА ОТДЕЛЬНЫХ ВИДОВ ПРЕСТУПЛЕНИЙ

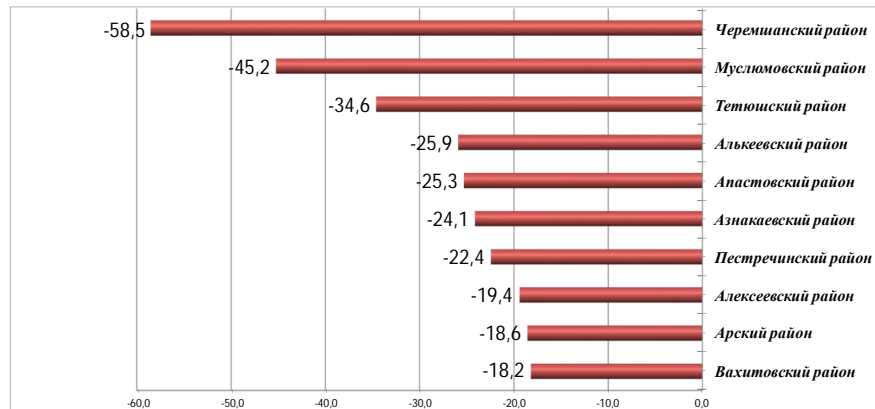
январь-июль 2018 года



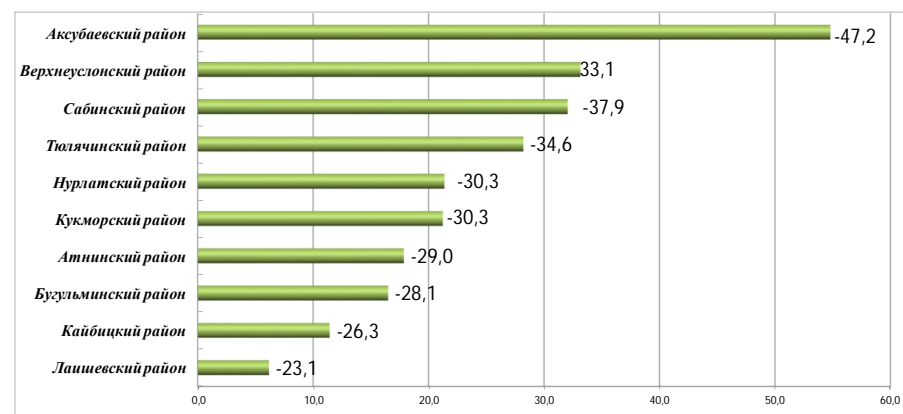
Зарегистрировано преступлений

	январь-июль 2018 года	январь-июль 2017 года	%, +
Республика Татарстан	24628	26797	-8,09

Увеличение в %



Снижение в %

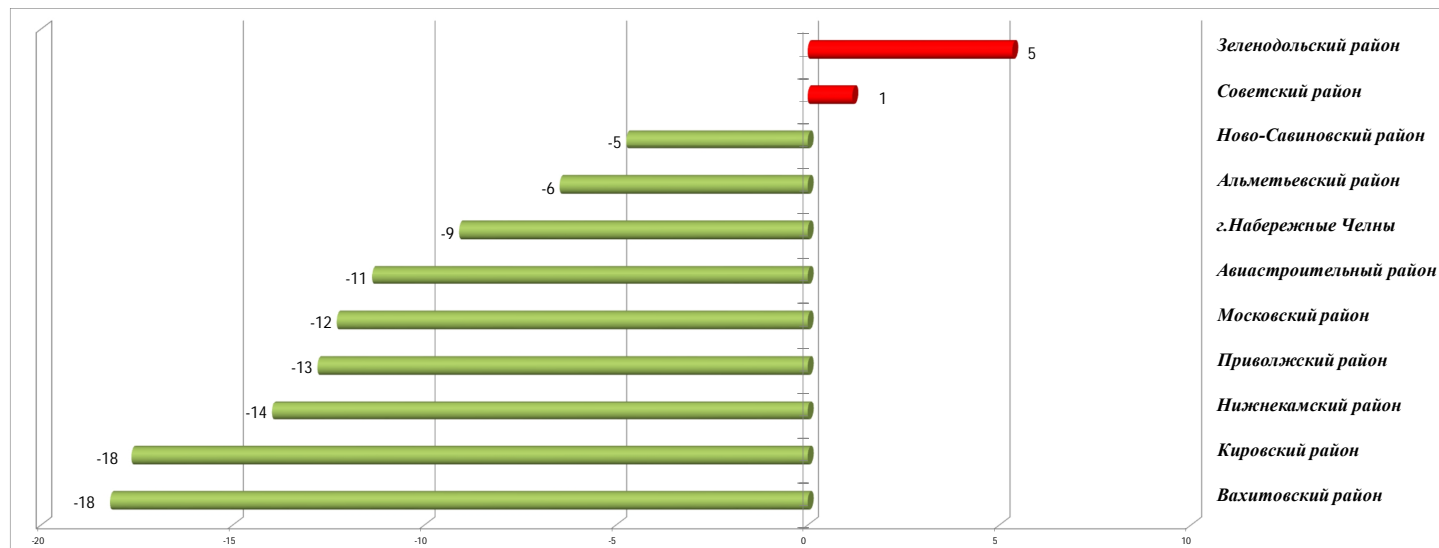


Районы РТ	январь-июль 2018 года	январь-июль 2017 года	%, +
Черемшанский район	80	193	-58,5
Муслюмовский район	46	84	-45,2
Тетюшский район	102	156	-34,6
Алькеевский район	60	81	-25,9
Апастовский район	62	83	-25,3
Азнакаевский район	286	377	-24,1
Пестречинский район	242	312	-22,4
Алексеевский район	108	134	-19,4
Арский район	136	167	-18,6
Вахитовский район	1582	1934	-18,2

Районы РТ	январь-июль 2018 года	январь-июль 2017 года	%, -
Аксубаевский район	161	104	54,8
Верхнеуслонский район	237	178	33,1
Сабинский район	103	78	32,1
Тюлячинский район	50	39	28,2
Нурлатский район	318	262	21,4
Кукморский район	177	146	21,2
Атнинский район	33	28	17,9
Бугульминский район	678	582	16,5
Кайбицкий район	78	70	11,4
Лаишевский район	327	308	6,2

Зарегистрировано преступлений

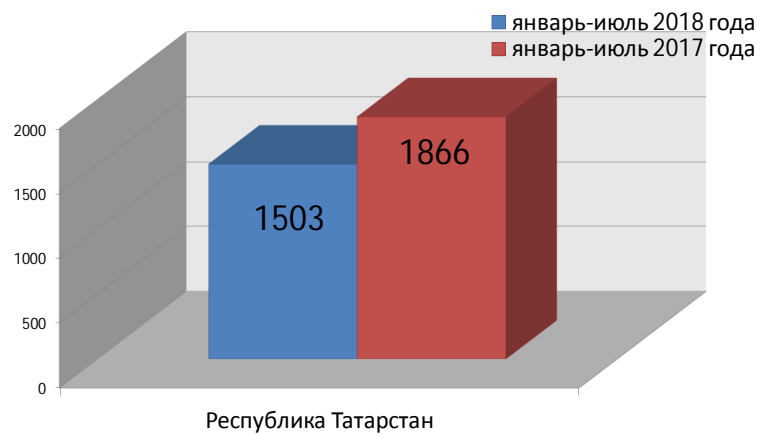
	январь-июль 2018 года	январь-июль 2017 года	%, -
Республика Татарстан	24628	26797	-8,1



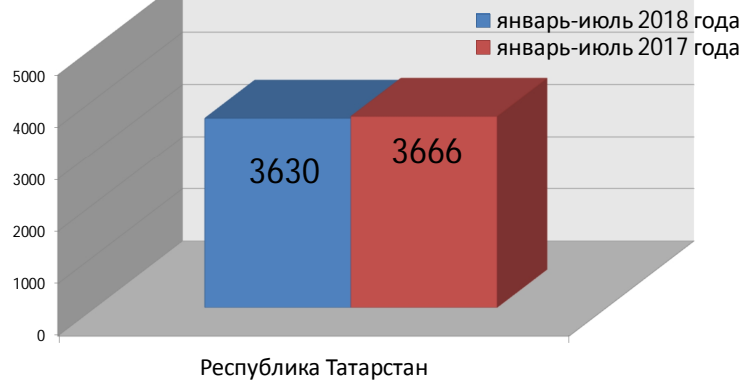
Районы РТ	январь-июль 2018 года	январь-июль 2017 года	%, -
Зеленодольский район	1046	993	5
Советский район	2781	2749	1
Ново-Савиновский район	1731	1817	-5
Альметьевский район	1026	1097	-6
г.Набережные Челны	3009	3310	-9
Авиастроительный район	741	836	-11
Московский район	921	1050	-12
Приволжский район	1807	2072	-13
Нижнекамский район	1459	1696	-14
Кировский район	1013	1230	-18
Вахитовский район	1582	1934	-18

Структура и динамика преступлений

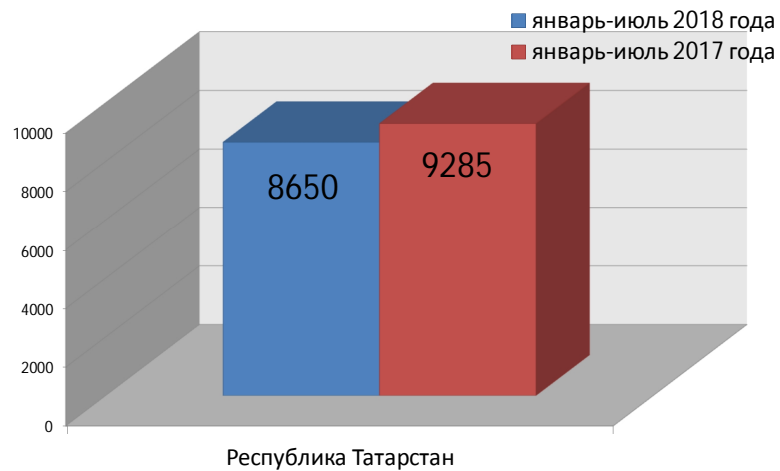
Особо тяжкие преступления



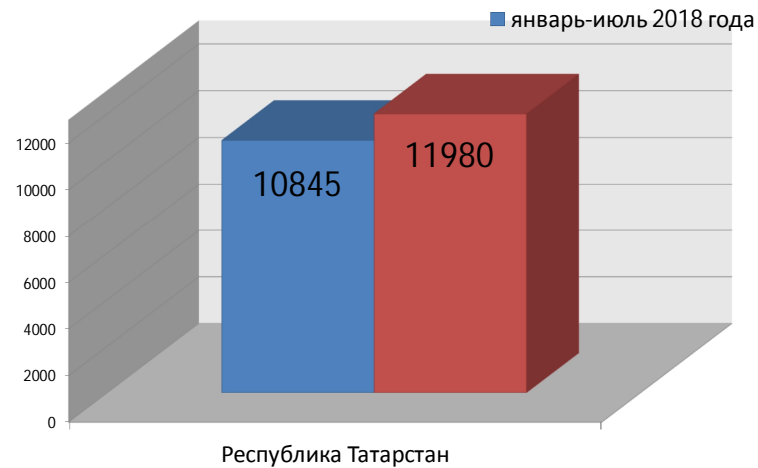
Тяжкие преступления



Преступления средней тяжести



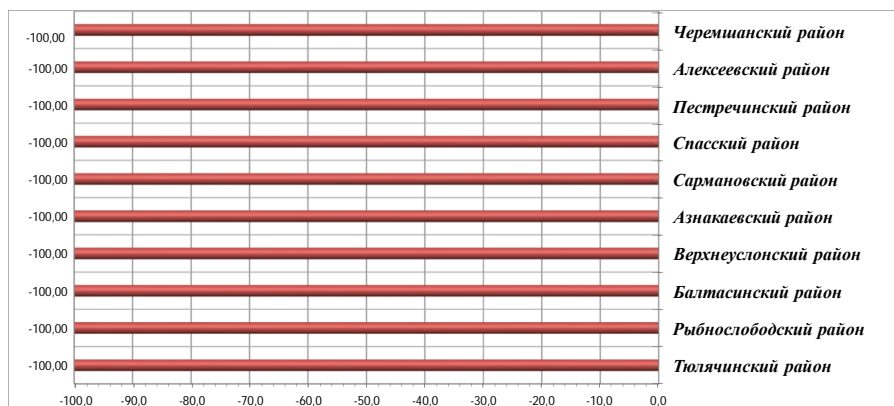
Преступления небольшой тяжести



Зарегистрировано преступлений "Убийство и покушение на убийство"
ст.ст. 30, 105, 106, 107 УК РФ

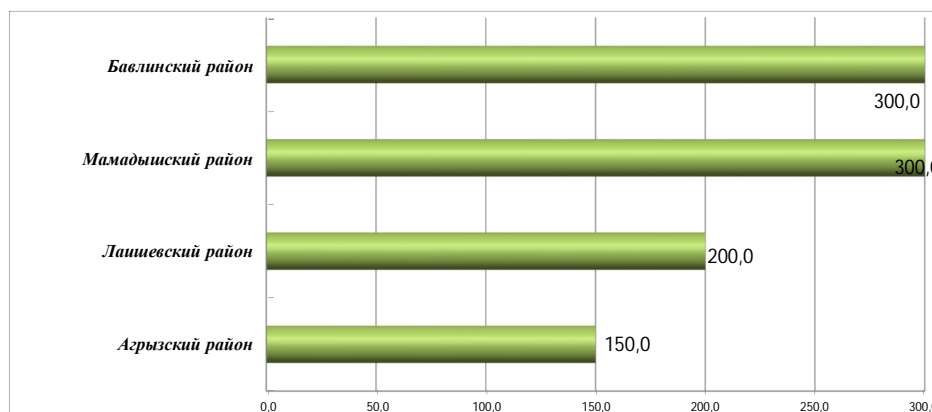
	январь-июль 2018 года	январь-июль 2017 года	%, +
Республика Татарстан	156	153	2,0

Увеличение в %



Районы РТ	январь-июль 2018 года	январь-июль 2017 года	%, +
Черемшанский район	0	3	-100,0
Алексеевский район	0	3	-100,0
Пестречинский район	0	1	-100,0
Спасский район	0	1	-100,0
Сармановский район	0	1	-100,0
Азнакаевский район	0	4	-100,0
Верхнеуслонский район	0	1	-100,0
Балтасинский район	0	3	-100,0
Рыбнослободский район	0	1	-100,0
Тюлячинский район	0	1	-100,0

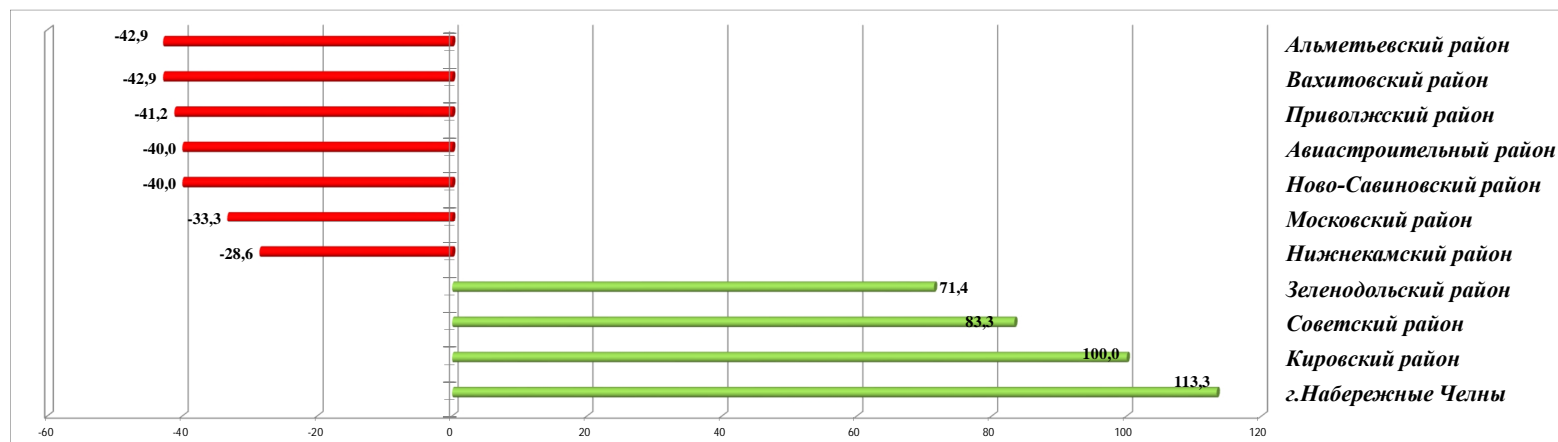
Снижение в %



Районы РТ	январь-июль 2018 года	январь-июль 2017 года	%, -
Бавлинский район	4	1	300,0
Мамадышский район	4	1	300,0
Лаишевский район	3	1	200,0
Агрызский район	5	2	150,0

Зарегистрировано преступлений "Убийство и покушение на убийство"
ст.ст. 30, 105, 106, 107 УК РФ

	январь-июль 2018 года	январь-июль 2017 года	%, -
Республика Татарстан	156	153	2,0

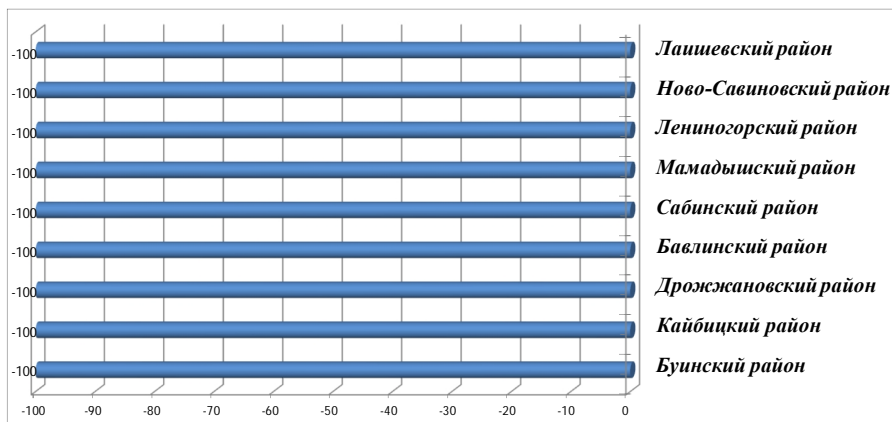


<i>Районы РТ</i>	январь-июль 2018 года	январь-июль 2017 года	%, -
г.Набережные Челны	32	15	113,3
Кировский район	6	3	100,0
Советский район	11	6	83,3
Зеленодольский район	12	7	71,4
Нижнекамский район	5	7	-28,6
Московский район	2	3	-33,3
Ново-Савиновский район	3	5	-40,0
Авиастроительный район	3	5	-40,0
Приволжский район	10	17	-41,2
Вахитовский район	4	7	-42,9
Альметьевский район	8	14	-42,9

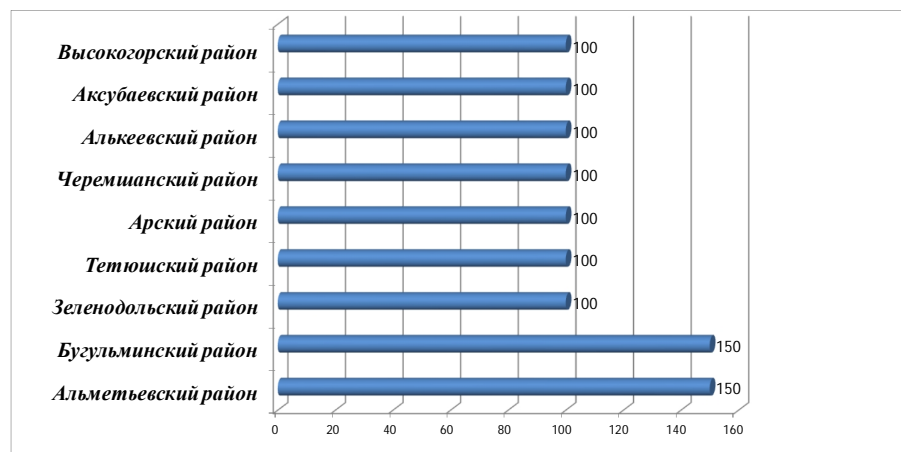
Зарегистрировано преступлений "Умышленное причинение тяжкого вреда здоровью, повлекшего по неосторожности смерть потерпевшего" по ч. 4 ст. 111 УК РФ

	январь-июль 2018 года	январь-июль 2017 года	%, +
Республика Татарстан	44	48	-8,3

Увеличение в %



Снижение в %

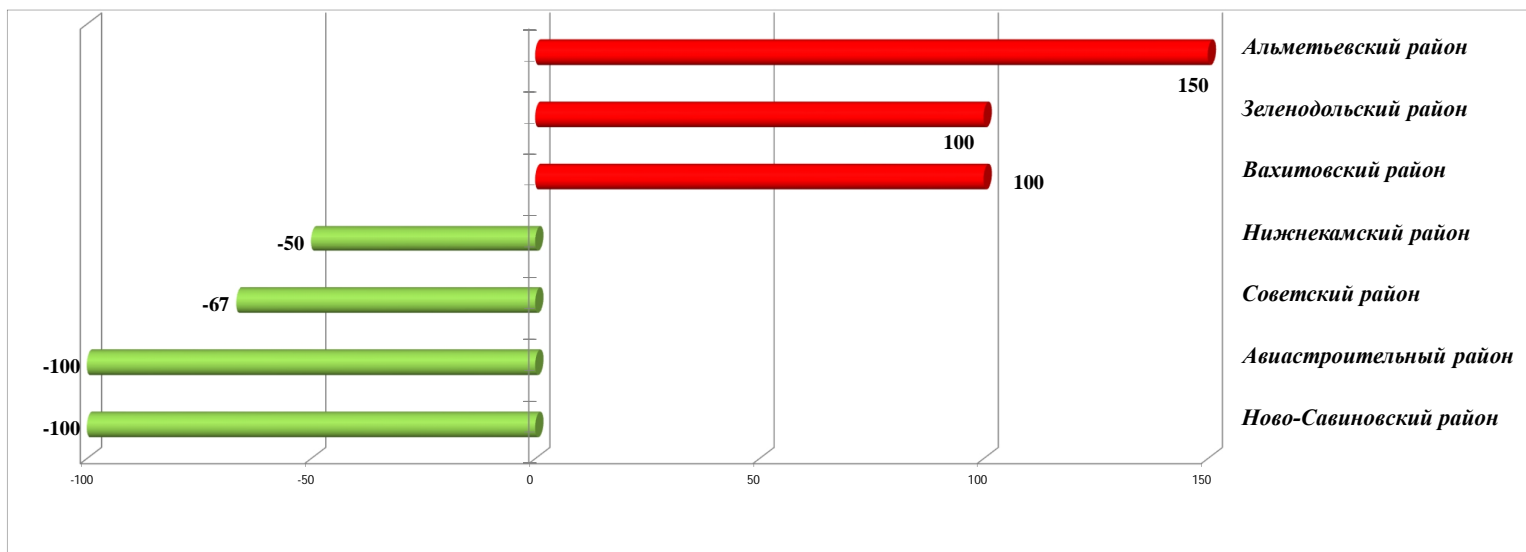


Районы РТ	январь-июль 2018 года	январь-июль 2017 года	%, +
Буинский район	0	1	-100
Кайбицкий район	0	1	-100
Дрожжановский район	0	1	-100
Бавлинский район	0	1	-100
Сабинский район	0	1	-100
Мамадышский район	0	1	-100
Лениногорский район	0	2	-100
Ново-Савиновский район	0	2	-100
Лаишевский район	0	2	-100

Районы РТ	январь-июль 2018 года	январь-июль 2017 года	%, -
Альметьевский район	5	2	150
Бугульминский район	5	2	150
Зеленодольский район	5	0	100
Тетюшский район	1	0	100
Арский район	2	0	100
Черемшанский район	1	0	100
Алькеевский район	1	0	100
Аксубаевский район	2	1	100
Высокогорский район	1	0	100

Зарегистрировано преступлений "Умышленное причинение тяжкого вреда здоровью, повлекшего по неосторожности смерть потерпевшего" по ч. 4 ст. 111 УК РФ

	<i>январь-июль 2018 года</i>	<i>январь-июль 2017 года</i>	<i>%,-</i>
Республика Татарстан	44	48	-8,3

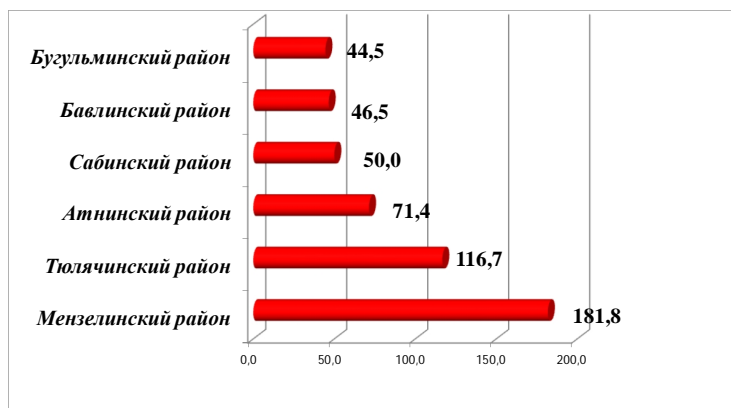


<i>Районы РТ</i>	<i>январь-июль 2018 года</i>	<i>январь-июль 2017 года</i>	<i>%,-</i>
Ново-Савиновский район	0	2	-100
Авиастроительный район	0	1	-100
Советский район	1	3	-67
Нижнекамский район	2	4	-50
Вахитовский район	2	0	100
Зеленодольский район	5	0	100
Альметьевский район	5	2	150

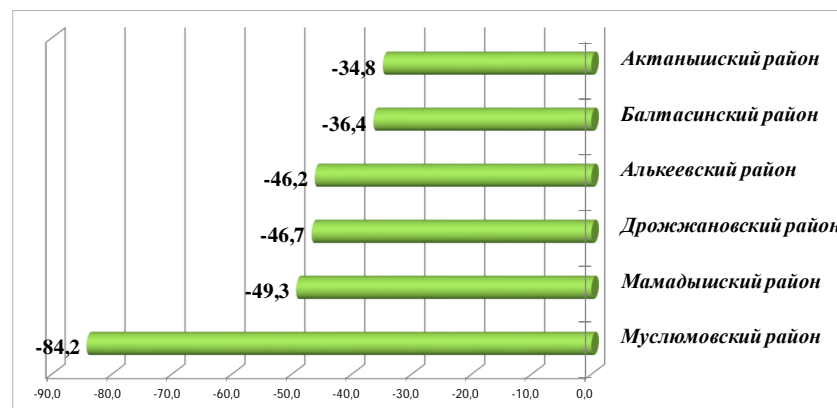
Зарегистрировано преступлений "Хищение чужого имущества, совершенное путем кражи" по ст. 158 УК РФ

	январь-июль 2018 года	январь-июль 2017 года	%, +
Республика Татарстан	8545	8819	-3,1

Увеличение в %



Снижение в %

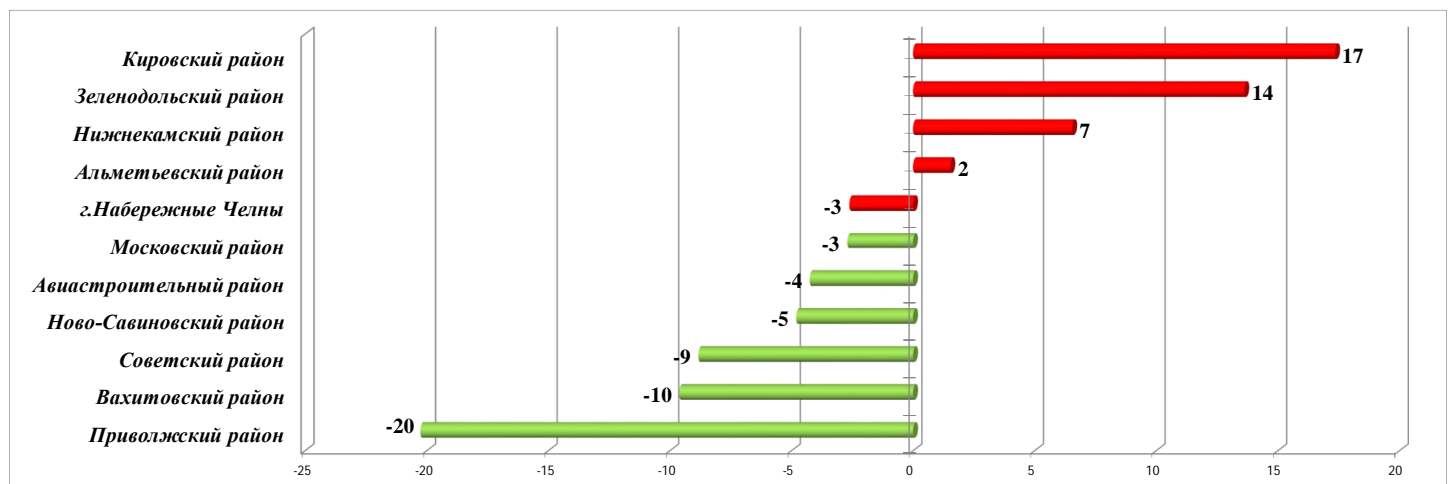


Районы РТ	январь-июль 2018 года	январь-июль 2017 года	%, +
Мензелинский район	62	22	181,8
Тюлячинский район	13	6	116,7
Атнинский район	12	7	71,4
Сабинский район	15	10	50,0
Бавлинский район	63	43	46,5
Бугульминский район	250	173	44,5

Районы РТ	январь-июль 2018 года	январь-июль 2017 года	%, -
Муслимовский район	6	38	-84,2
Мамадышский район	34	67	-49,3
Дрожжановский район	8	15	-46,7
Алькеевский район	14	26	-46,2
Балтасинский район	14	22	-36,4
Актанышский район	30	46	-34,8

Зарегистрировано преступлений "Хищение чужого имущества, совершенное путем кражи" по ст. 158 УК РФ

	январь-июль 2018 года	январь-июль 2017 года	%, -
Республика Татарстан	8545	8819	-3,1



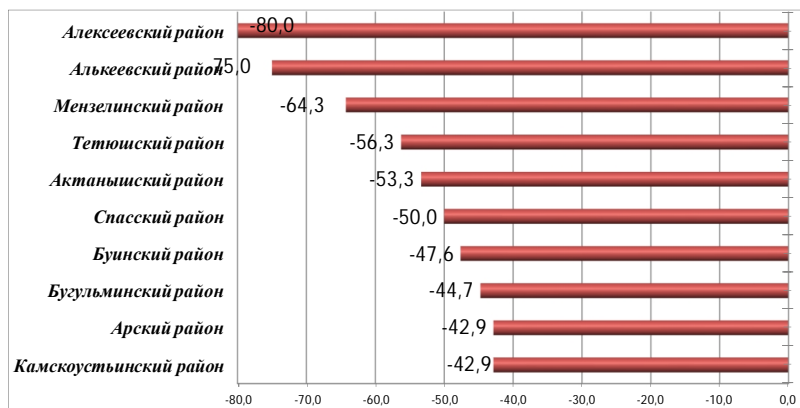
Районы РТ	январь-июль 2018 года	январь-июль 2017 года	%, -
Приволжский район	614	770	-20
Вахитовский район	658	728	-10
Советский район	1095	1201	-9
Ново-Савиновский район	654	687	-5
Авиастроительный район	293	306	-4
Московский район	432	444	-3
г.Набережные Челны	1042	1070	-3
Альметьевский район	265	261	2
Нижнекамский район	570	535	7
Зеленодольский район	342	301	14
Кировский район	453	386	17

Зарегистрировано преступлений "Хищение чужого имущества, совершенное путем мошенничества"

по ст.ст. 159-159.6 УК РФ

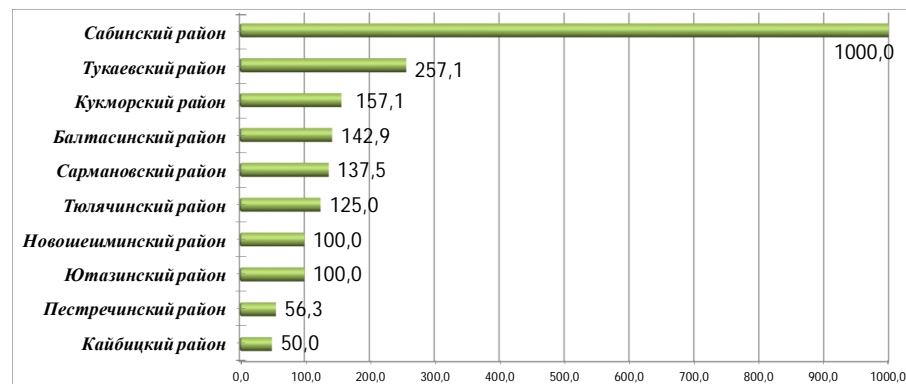
	январь-июль 2018 года	январь-июль 2017 года	%, +
Республика Татарстан	3293	3711	-11,3

Снижение в %



Районы РТ	январь-июль 2018 года	январь-июль 2017 года	%, +
Алексеевский район	3	15	-80,0
Алькеевский район	1	4	-75,0
Мензелинский район	5	14	-64,3
Тетюшский район	7	16	-56,3
Актанышский район	7	15	-53,3
Спасский район	2	4	-50,0
Буинский район	11	21	-47,6
Бугульминский район	42	76	-44,7
Арский район	8	14	-42,9
Камскоустьинский район	4	7	-42,9

Увеличение в %

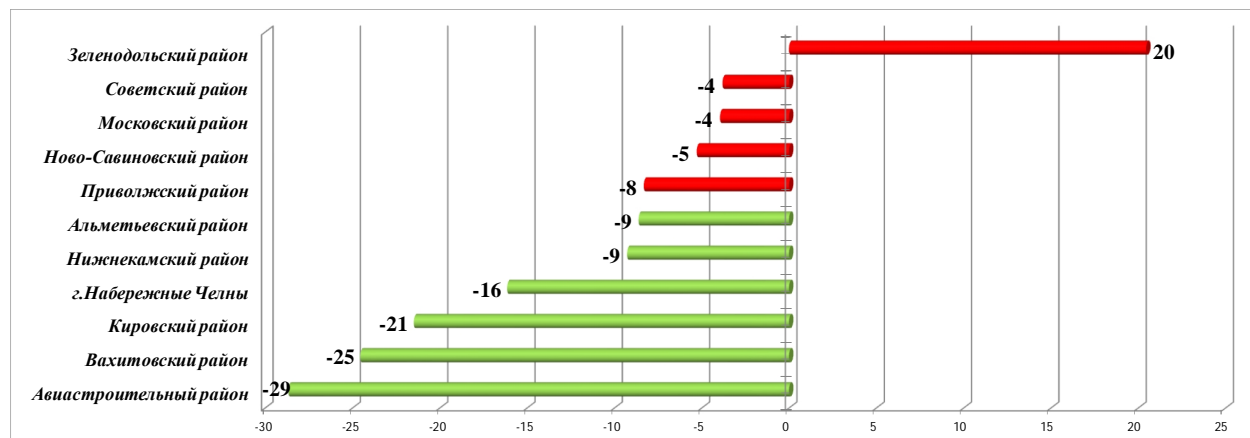


Районы РТ	январь-июль 2018 года	январь-июль 2017 года	%, -
Сабинский район	11	1	1000,0
Тукаевский район	25	7	257,1
Кукморский район	18	7	157,1
Балтасинский район	17	7	142,9
Сармановский район	19	8	137,5
Тюлячинский район	9	4	125,0
Новошешминский район	2	0	100,0
Ютазинский район	4	2	100,0
Пестречинский район	4	16	56,3
Кайбицкий район	3	33	50,0

Зарегистрировано преступлений "Хищение чужого имущества, совершенное путем мошенничества"

по ст.ст. 159-159.6 УК РФ

	январь-июль 2018 года	январь-июль 2017 года	%, -
Республика Татарстан	3293	3711	-11,3

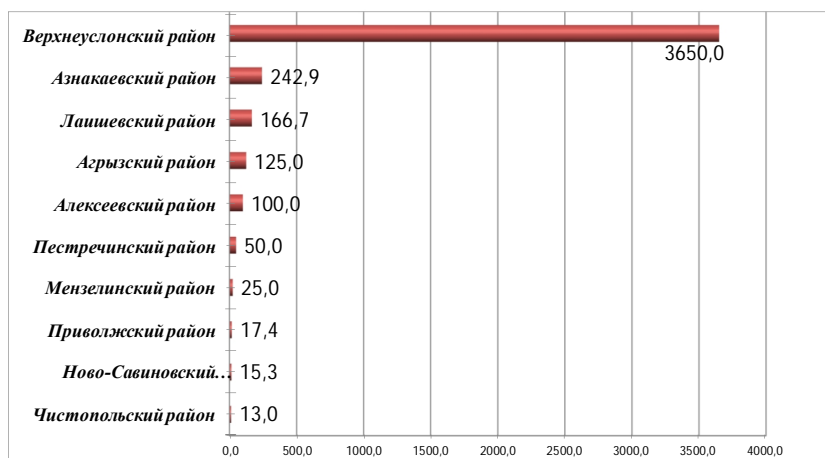


Районы РТ	январь-июль 2018 год	январь-июль 2017 года	%, -
Авиастроительный район	107	150	-29
Вахитовский район	335	444	-25
Кировский район	106	135	-21
г.Набережные Челны	421	502	-16
Нижнекамский район	235	259	-9
Альметьевский район	138	151	-9
Приволжский район	364	397	-8
Ново-Савиновский район	305	322	-5
Московский район	146	152	-4
Советский район	430	447	-4
Зеленодольский район	106	88	20

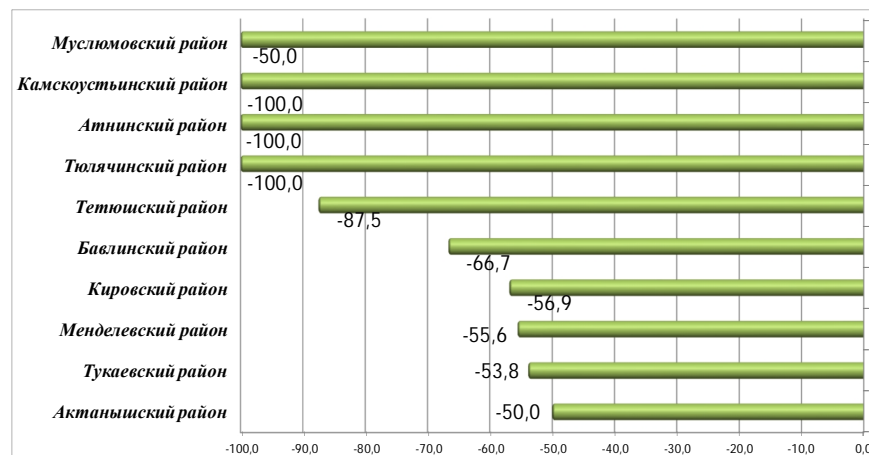
Зарегистрировано преступлений, связанных с незаконным оборотом наркотических средств, психотропных веществ или их аналогов, сильнодействующих веществ

	январь-июль 2018 года	январь-июль 2017 года	%, +
Республика Татарстан	2125	2359	-9,9

Увеличение в %



Снижение в %

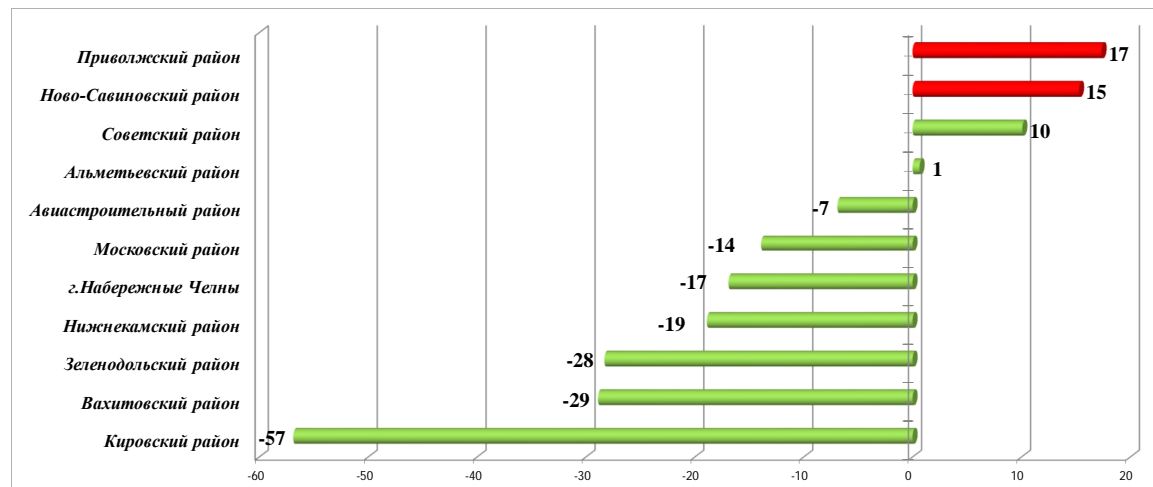


Районы РТ	январь-июль 2018 года	январь-июль 2017 года	%, +
Верхнеуслонский район	75	2	3650,0
Азнакаевский район	24	7	242,9
Лаишевский район	8	3	166,7
Агрызский район	9	4	125,0
Алексеевский район	4	2	100,0
Пестречинский район	6	4	50,0
Мензелинский район	5	4	25,0
Приволжский район	169	144	17,4
Ново-Савиновский район	196	170	15,3
Чистопольский район	52	46	13,0

Районы РТ	январь-июль 2018 года	январь-июль 2017 года	%, -
Муслимовский район	0	1	-100,0
Камскоустынский район	0	2	-100,0
Атнинский район	0	1	-100,0
Тюлячинский район	0	1	-100,0
Тетюшский район	1	8	-87,5
Бавлинский район	4	12	-66,7
Кировский район	116	269	-56,9
Менделевский район	4	9	-55,6
Тукаевский район	6	13	-53,8
Актанышский район	1	2	-50,0

Зарегистрировано преступлений, связанных с незаконным оборотом наркотических средств, психотропных веществ или их аналогов, сильнодействующих веществ

	январь-июль 2018 года	январь-июль 2017 года	%, -
Республика Татарстан	2125	2359	-9,9



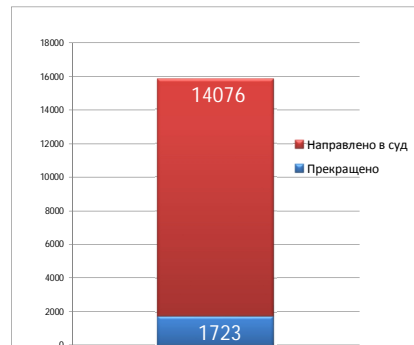
Районы РТ	январь-июль 2018 год	январь-июль 2017 года	%, -
Кировский район	116	269	-57
Вахитовский район	96	135	-29
Зеленодольский район	76	106	-28
Нижнекамский район	146	180	-19
г.Набережные Челны	295	355	-17
Московский район	99	115	-14
Авиастроительный район	54	58	-7
Альметьевский район	156	155	1
Советский район	262	238	10
Ново-Савиновский район	196	170	15
Приволжский район	169	144	17

Результаты расследования преступлений

январь-июль 2018 года

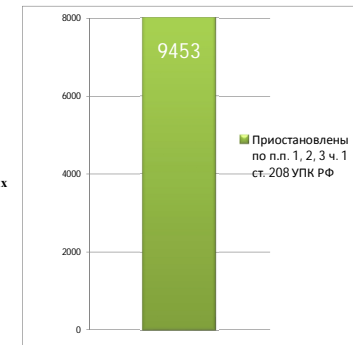


Доля
приостановленных
38,24%



Доля
приостановленных
37,30%

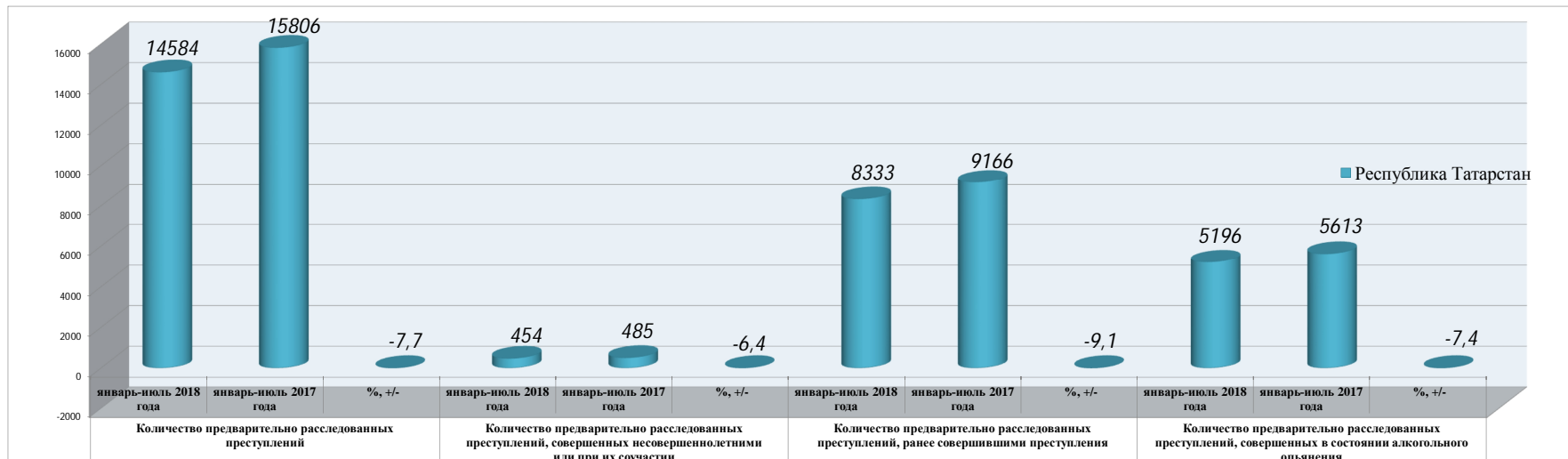
январь-июль 2017 года



	Расследовано		Направлено в суд		Прекращено		Приостановлены по п.п. 1, 2, 3 ч. 1 ст. 208 УПК РФ		доля приостановленных в %	
	январь-июль 2018 года	январь-июль 2017 года	январь-июль 2018 года	январь-июль 2017 года	январь-июль 2018 года	январь-июль 2017 года	январь-июль 2018 года	январь-июль 2017 года	январь-июль 2018 года	январь-июль 2017 года
Республика Татарстан	14584	15806	12447	14076	2046	1723	9067	9453	38,2	37,3

	Расследовано		Приостановлены по п.п. 1, 2, 3 ч. 1 ст. 208 УПК РФ		доля приостановленных в %	
	январь-июль 2018 года	январь-июль 2017 года	январь-июль 2018 года	январь-июль 2017 года	январь-июль 2018 года	январь-июль 2017 года
Сабинский район	95	75	0	2	0,0	2,6
Кукморский район	154	126	17	7	9,9	5,3
Алькеевский район	44	76	8	6	15,4	7,3
Балтасинский район	97	97	5	8	4,9	7,6
Ютазинский район	119	121	11	10	8,5	7,6
Атнинский район	29	31	2	3	6,5	8,8
Дрожжановский район	71	62	2	6	2,7	8,8
Тюлячинский район	35	30	5	3	12,5	9,1
Лениногорский район	314	371	62	44	16,5	10,6
Сармановский район	126	121	5	16	3,8	11,7
Тукаевский район	248	234	30	32	10,8	12,0
Агрызский район	140	156	30	22	17,6	12,4
Арекский район	121	134	20	19	14,2	12,4
Пестречинский район	224	201	29	29	11,5	12,6
Камскоустьинский район	67	54	11	8	14,1	12,9
Мензелинский район	86	134	36	20	29,5	13,0
Рыбнослободский район	63	77	9	12	12,5	13,5
Бавлинский район	136	145	49	23	26,5	13,7
Аксубаевский район	132	88	18	14	12,0	13,7
Менделеевский район	152	163	38	30	20,0	15,5
Спасский район	85	80	15	17	15,0	17,5

Социально-криминалистическая характеристика преступлений



	Количество предварительно расследованных преступлений			Количество предварительно расследованных преступлений, совершенных несовершеннолетними или при их соучастии			Количество предварительно расследованных преступлений, ранее совершившими преступления			Количество предварительно расследованных преступлений, совершенных в состоянии алкогольного опьянения		
	январь-июль 2018 года	январь-июль 2017 года	%, +/-	январь-июль 2018 года	январь-июль 2017 года	%, +/-	январь-июль 2018 года	январь-июль 2017 года	%, +/-	январь-июль 2018 года	январь-июль 2017 года	%, +/-
Республика Татарстан	14584	15806	-7,7	454	485	-6,4	8333	9166	-9,1	5196	5613	-7,4

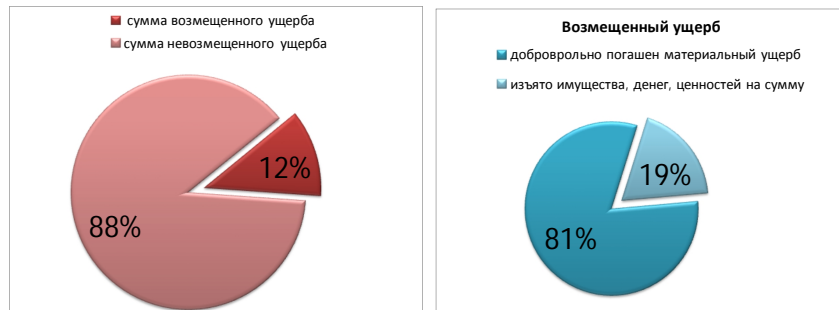
Районы РТ	Количество предварительно расследованных преступлений, совершенных несовершеннолетними или при их соучастии		
	Расследовано всего	н/летние	доля в %
Атнинский район	29	4	13,8
Занский район	243	16	6,6
Рыбно-Слободский район	63	4	6,3
Елабужский район	376	21	5,6
Зеленодольский район	695	36	5,2
Кировский район	444	20	4,5
Ново-Савиновский район	890	40	4,5
Нурлатский район	208	9	4,3
Мамадышский район	173	7	4,0
г.Набережные Челны	1852	74	4,0
Республика Татарстан	14584	454	3,1

Районы РТ	Количество предварительно расследованных преступлений, ранее совершившими преступления		
	Расследовано всего	Ранее совершившие	доля в %
Кайбицкий район	55	43	78,2
Спасский район	85	61	71,8
Тетюшский район	74	53	71,6
Менделеевский район	152	105	69,1
Бугульминский район	475	322	67,8
Елабужский район	376	250	66,5
Высокогорский район	179	118	65,9
Московский район	410	268	65,4
Мензелинский район	86	55	64,0
Верхнеуслонский район	137	87	63,5
Республика Татарстан	14584	8333	57,1

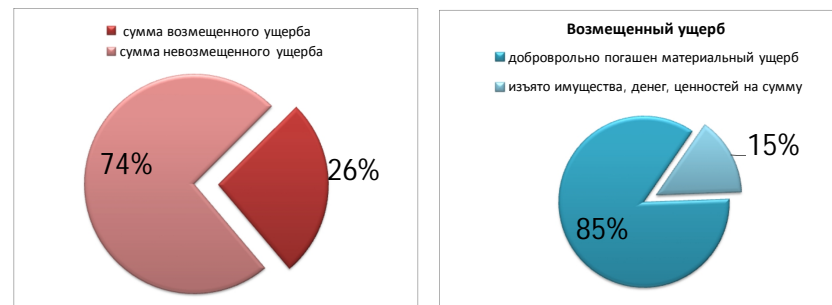
Районы РТ	Количество предварительно расследованных преступлений, совершенных в состоянии алкогольного опьянения		
	Расследовано	Алко. опьянение	доля в %
Ново-Савиновский район	890	158	17,8
Аксубаевский район	132	24	18,2
Вахитовский район	592	129	21,8
Атнинский район	29	7	24,1
Пестречинский район	224	60	26,8
Кировский район	444	119	26,8
Алексеевский район	98	27	27,6
Советский район	1135	316	27,8
Мензелинский район	86	25	29,1
Азнакаевский район	184	54	29,3
Республика Татарстан	14584	5196	35,6

Размер причиненного материального ущерба (в тыс. рублей)

январь-июль 2017 года



январь-июль 2018 года



январь-июль 2017 года

причиненный ущерб по оконченным уголовным делам	причиненный ущерб по материалам об отказе в ВУД по нераблитурующим основаниям	причиненный ущерб по приостановленным уголовным делам	общая сумма причиненного ущерба
4 397 171	701	1 325 386	5 723 258
добровольно погашен материальный ущерб	изъято имущества, денег, ценностей на сумму	общая сумма возмещенного ущерба	доля возмещенного ущерба в %
554 651	128 218	682 869	11,9

общая сумма причиненного ущерба	сумма возмещенного ущерба	сумма невозмещенного ущерба
5 723 258	682 869	5 040 389

январь-июль 2018 года

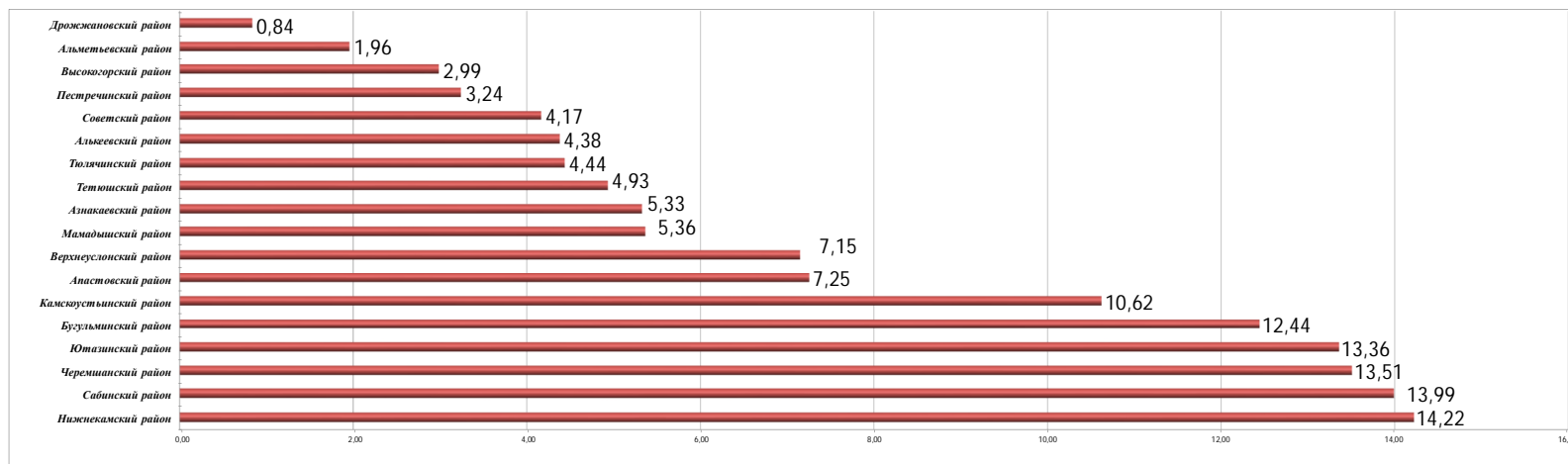
причиненный ущерб по оконченным уголовным делам	причиненный ущерб по материалам об отказе в ВУД по нераблитурующим основаниям	причиненный ущерб по приостановленным уголовным делам	общая сумма причиненного ущерба
2 643 248	11 305	1 075 661	3 730 214
добровольно погашен материальный ущерб	изъято имущества, денег, ценностей на сумму	общая сумма возмещенного ущерба	доля возмещенного ущерба в %
836 723	145 494	982 217	26,3

общая сумма причиненного ущерба	сумма возмещенного ущерба	сумма невозмещенного ущерба
3 730 214	982 217	2 747 997

Примечание: в погашенный ущерб включены суммы добровольно возмещенного ущерба и стоимость изъятого имущества (стоимость арестованного имущества не учитывается)

Доля возмещенного ущерба в %

	Всего причинен ущерб (в тыс. руб)	Всего возмещено (в тыс. руб)	Доля возмещенного ущерба в %
Республика Татарстан	3 730 214	982 217	26,3



Район	Всего причинен ущерб (в тыс. руб)	Всего возмещено (в тыс. руб)	Доля возмещенного ущерба в %
Дрожжановский район	63 531	532	0,84
Альметьевский район	91 077	1 781	1,96
Высокогорский район	74 771	2 233	2,99
Пестречинский район	45 406	1 471	3,24
Советский район	237 732	9 902	4,17
Алькеевский район	3 083	135	4,38
Тюлячинский район	2 705	120	4,44
Тетюшский район	9 810	484	4,93
Азнакаевский район	10 643	567	5,33
Мамадышский район	30 982	1 662	5,36
Верхнеуслонский район	10 939	782	7,15
Апастовский район	1 806	131	7,25
Камскоустьинский район	3 182	338	10,62
Бугульминский район	26 345	3 278	12,44
Ютазинский район	5 734	766	13,36
Черемшанский район	1 229	166	13,51
Сабинский район	3 638	509	13,99
Нижнекамский район	162 351	23 092	14,22

Примечание: в погашенный ущерб включены суммы добровольно возмещенного ущерба и стоимость изъятого имущества (стоимость арестованного имущества не учитывается)