

ПРОКУРАТУРА РЕСПУБЛИКИ ТАТАРСТАН

Управление правовой статистики

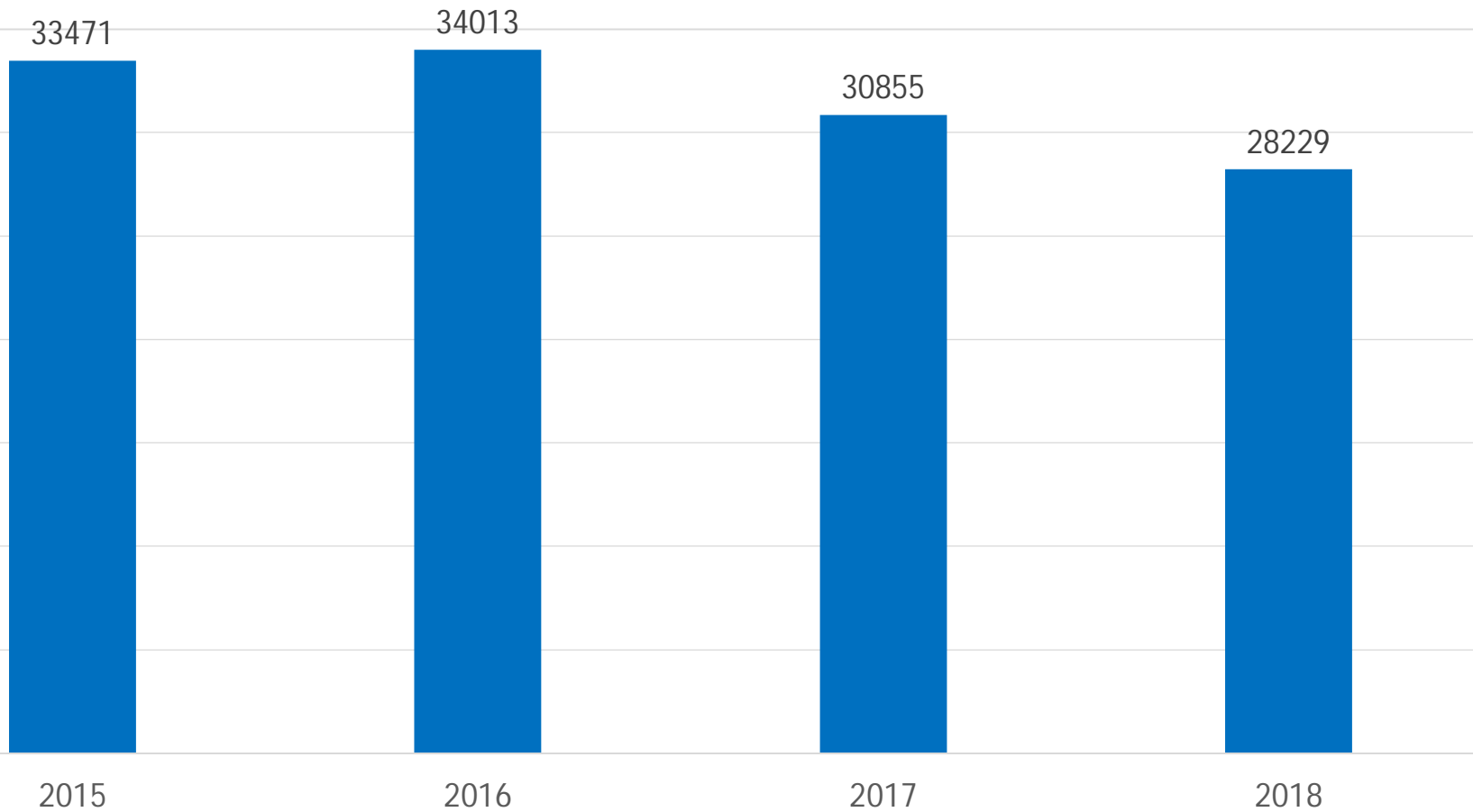


**СОСТОЯНИЕ
ПРЕСТУПНОСТИ
В РЕСПУБЛИКЕ ТАТАРСТАН
ЗА ЯНВАРЬ-АВГУСТ 2018 ГОДА**

КАЗАНЬ

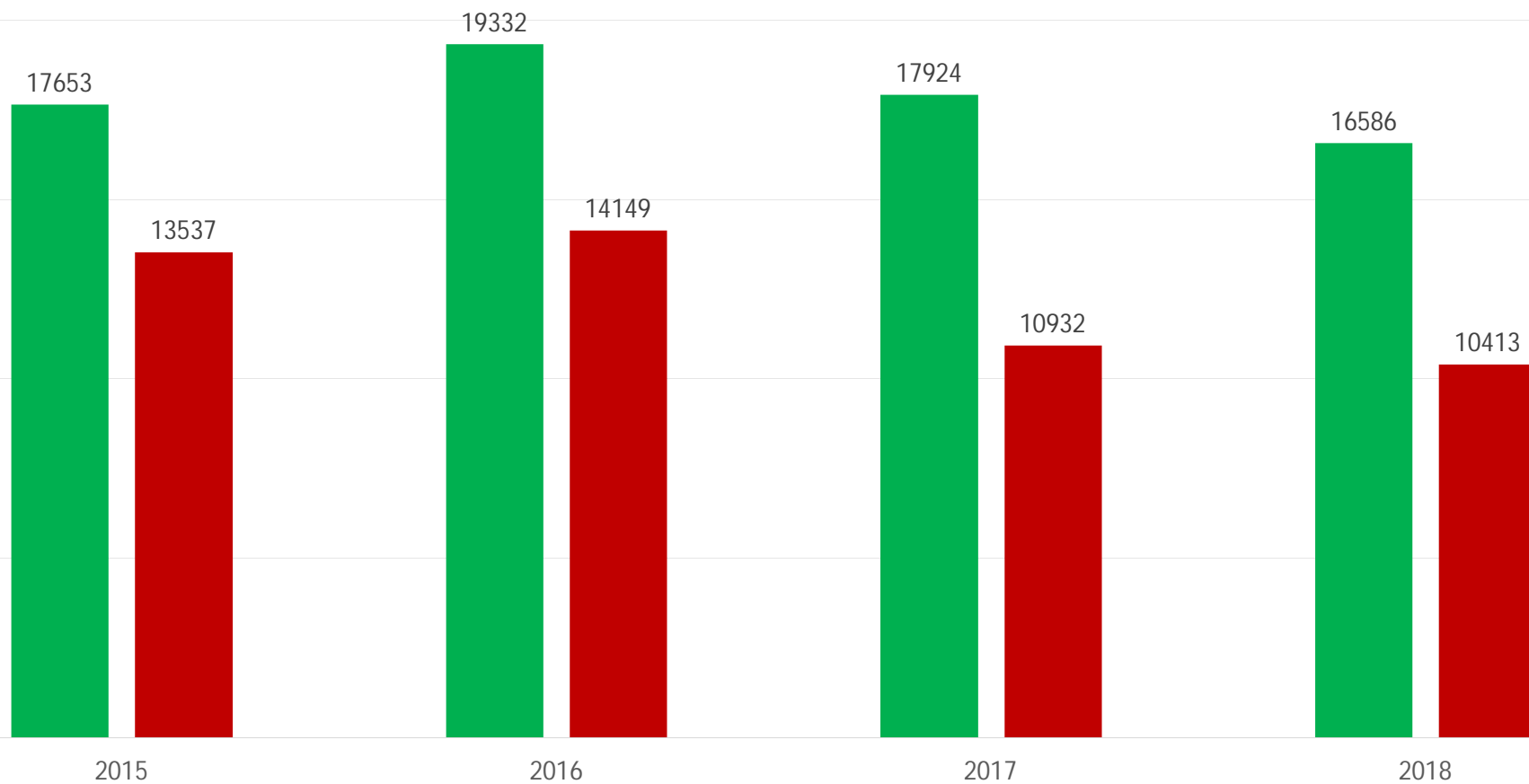
ДИНАМИКА ЗАРЕГИСТРИРОВАННЫХ ПРЕСТУПЛЕНИЙ

январь-август 2018 года



СВЕДЕНИЯ О ПРЕДВАРИТЕЛЬНО РАССЛЕДОВАННЫХ И НЕРАСКРЫТЫХ ПРЕСТУПЛЕНИЯХ

январь-август 2018 года

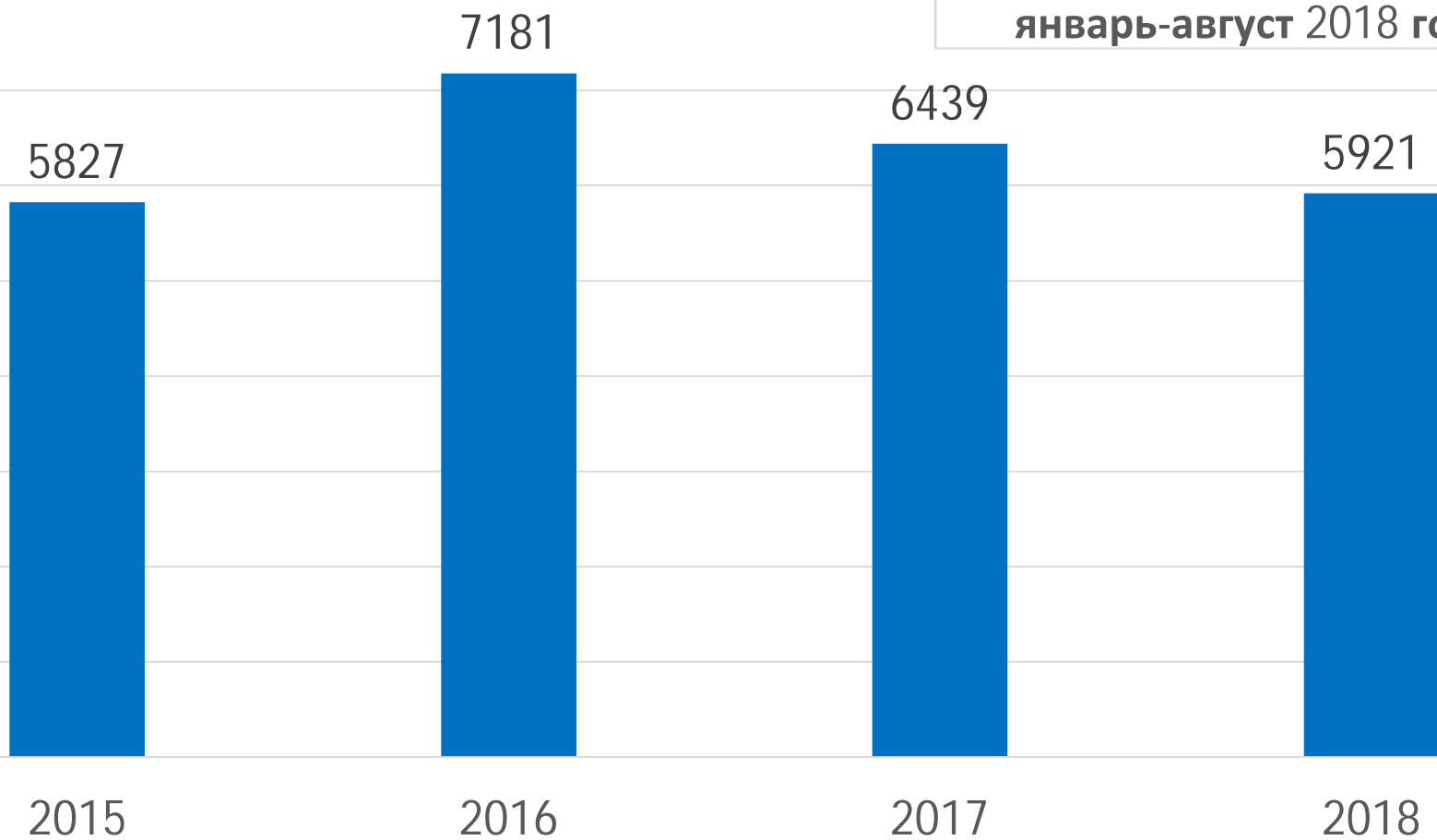


■ Количество предварительно расследованных преступлений

■ Количество преступлений, уголовные дела о которых впервые приостановлены по п.п. 1,2, 3 ч. 1 ст. 208 УПК РФ

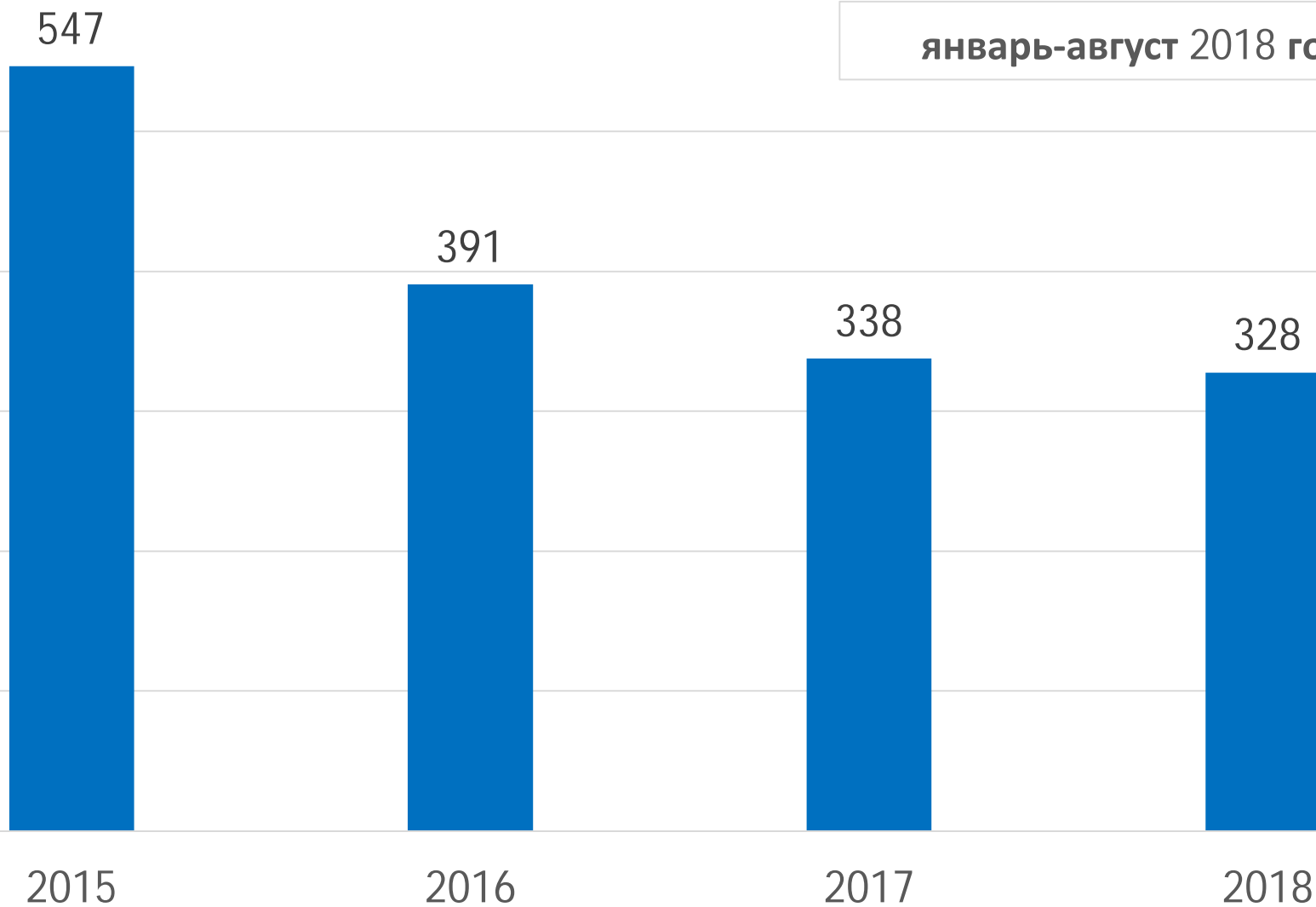
ЗАРЕГИСТРИРОВАНО ПРЕСТУПЛЕНИЙ, СОВЕРШЕННЫХ В СОСТОЯНИИ АЛКОГОЛЬНОГО ОПЬЯНЕНИЯ

январь-август 2018 года



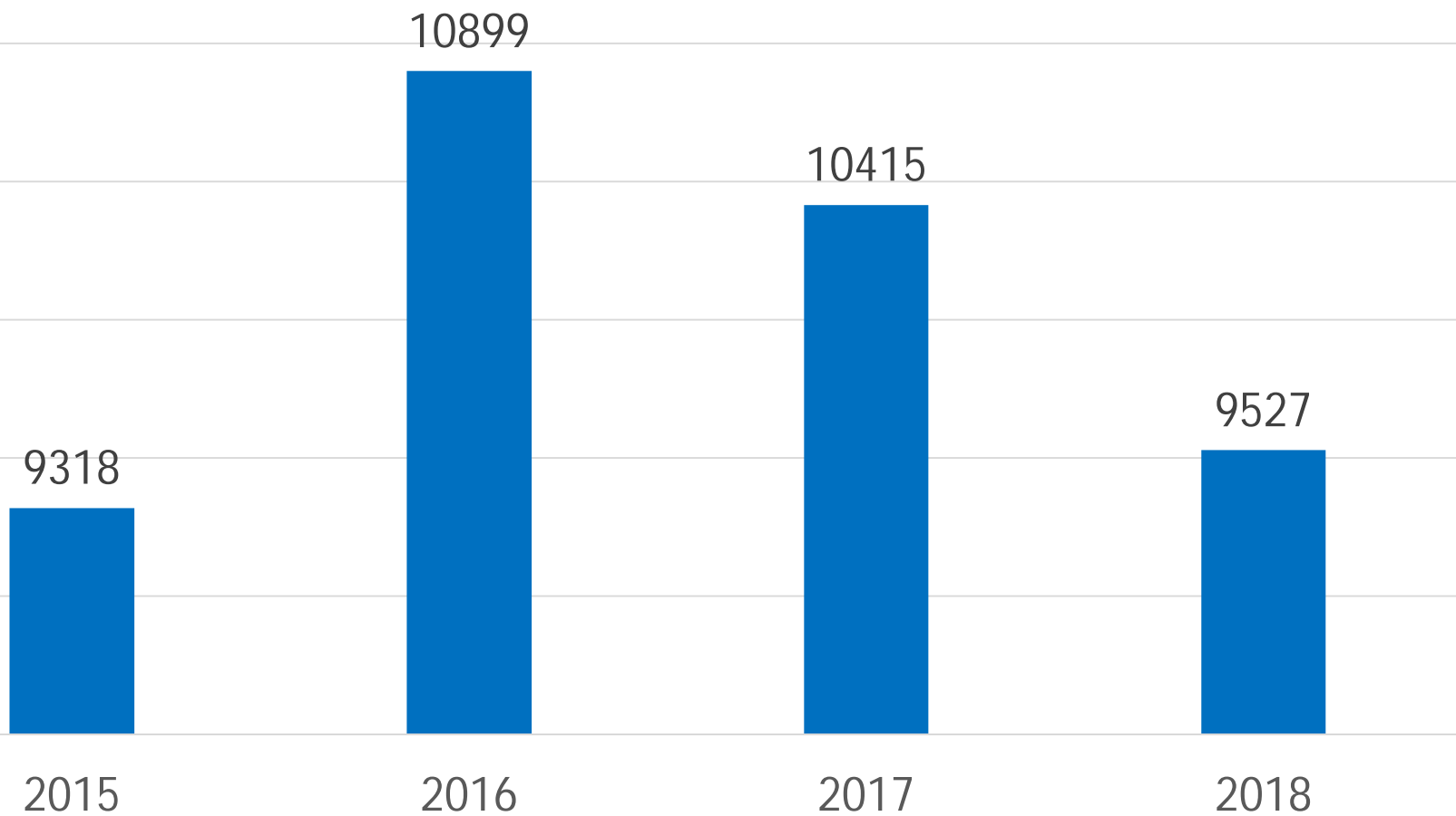
**ЗАРЕГИСТРИРОВАНО ПРЕСТУПЛЕНИЙ, СОВЕРШЕННЫХ В
СОСТОЯНИИ НАРКОТИЧЕСКОГО ОПЬЯНЕНИЯ**

январь-август 2018 года

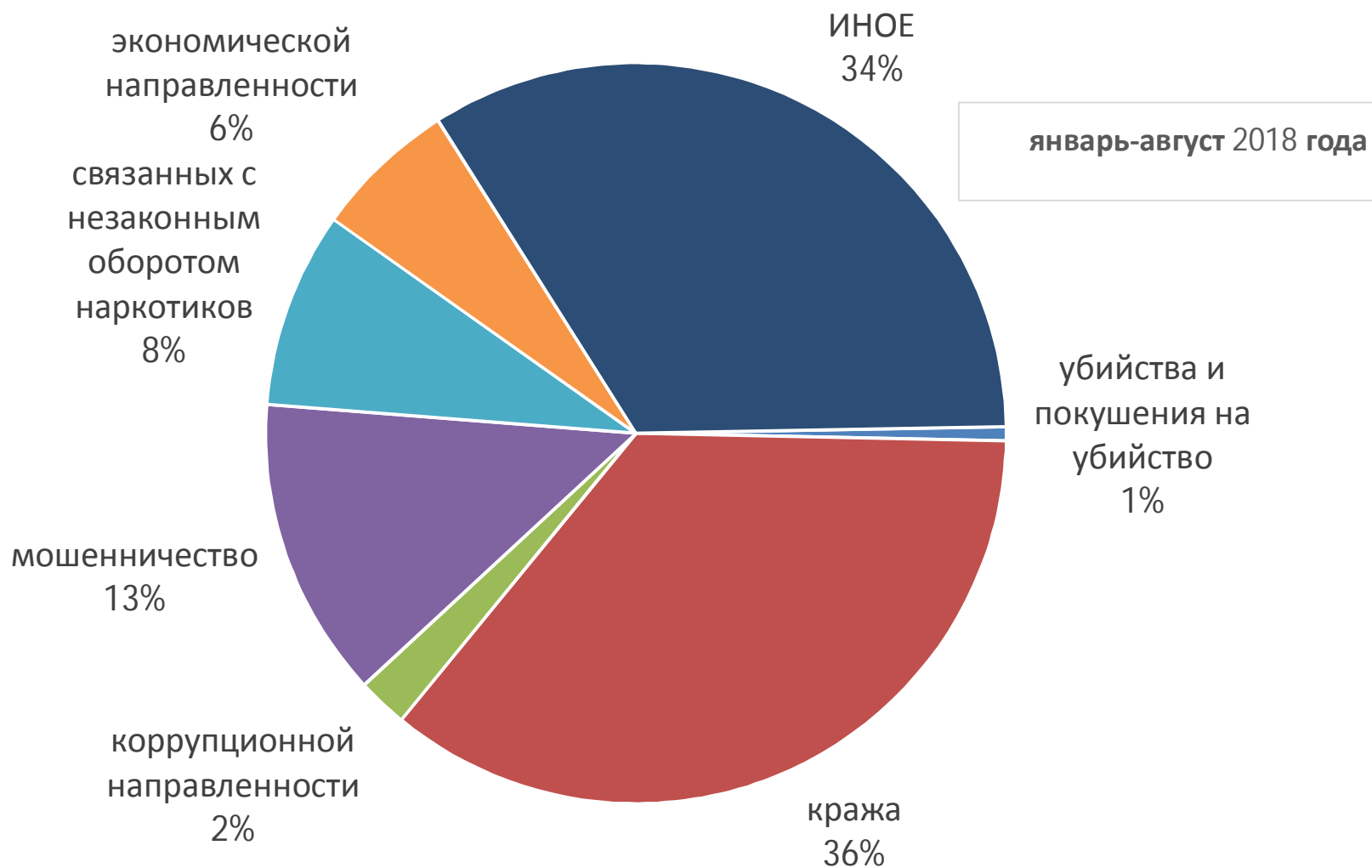


**ЗАРЕГИСТРИРОВАНО ПРЕСТУПЛЕНИЙ, СОВЕРШЕННЫХ ЛИЦАМИ,
РАНЕЕ СОВЕРШАВШИМИ ПРЕСТУПЛЕНИЯ**

январь-август 2018 года



СТРУКТУРА ПРЕСТУПНОСТИ (в %)



СОЦИАЛЬНО-КРИМИНОЛОГИЧЕСКАЯ ХАРАКТЕРИСТИКА ПРЕСТУПНОСТИ

январь-август 2018 года			
	всего	динамика, %	Уд. вес от числа предварительно расследованных преступлений, %
<i>преступления совершены:</i>			
несовершеннолетними или при их соучастии	521	-9,39	3,14
лицами, ранее совершавшими преступления	9527	-8,53	57,44
в состоянии алкогольного опьянения	5921	-8,04	35,7
в состоянии наркотического опьянения	328	-2,96	1,98

СОЦИАЛЬНО-КРИМИНОЛОГИЧЕСКАЯ ХАРАКТЕРИСТИКА ПРЕСТУПНОСТИ

январь-август 2018 года			
	всего	динамика, %	Уд. вес от числа зарегистрированных преступлений, %
убийства и покушения на убийство	171	-5,52	0,61
убийства и покушение на убийство, связанные с безвестным исчезновением граждан	6	-25	0,02
умышленное причинение тяжкого вреда здоровью, повлекшие по неосторожности смерть потерпевшего	56	1,82	0,2
кража	10048	-2,92	35,59
мошенничество	3704	-15,63	13,12
связанных с незаконным оборотом наркотиков	2418	-10,38	8,57
экономической направленности	1756	-14,8	6,22
коррупционной направленности	618	-9,25	2,19
злоупотребление служебными полномочиями	105	16,67	0,37
превышение должностных полномочий	113	15,31	0,4
получение взятки	54	12,5	0,19
дача взятки	26	-10,34	0,09
посредничество во взяточничестве	26	30	0,09

УДЕЛЬНЫЙ ВЕС ОТДЕЛЬНЫХ ВИДОВ ПРЕСТУПЛЕНИЙ ОТ ОБЩЕГО ЧИСЛА ЗАРЕГИСТРИРОВАННЫХ ПРЕСТУПЛЕНИЙ, %

январь-август 2018 года



ДИНАМИКА ОТДЕЛЬНЫХ ВИДОВ ПРЕСТУПЛЕНИЙ

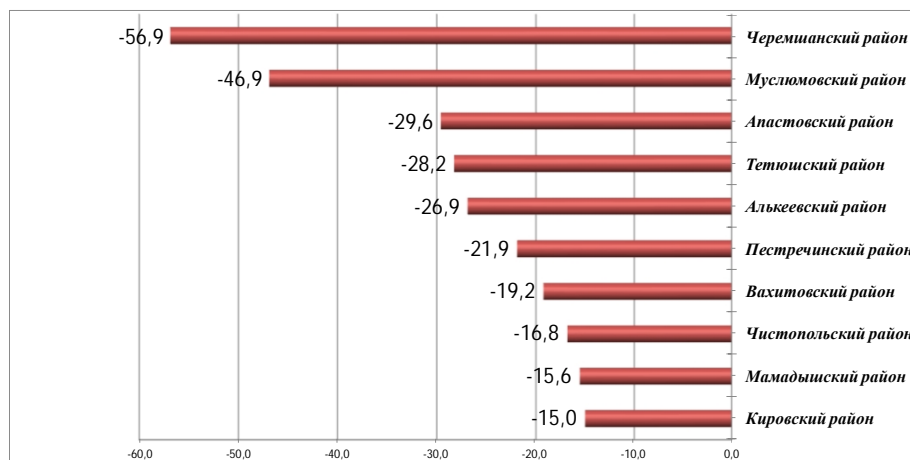
январь-август 2018 года



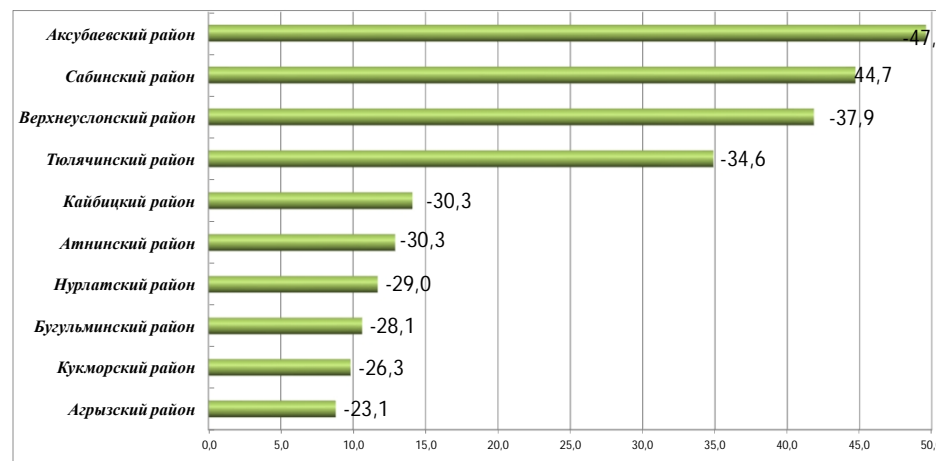
Зарегистрировано преступлений

	январь-август 2018 года	январь-август 2017 года	%, +
Республика Татарстан	28229	30855	-8,51

Увеличение в %



Снижение в %

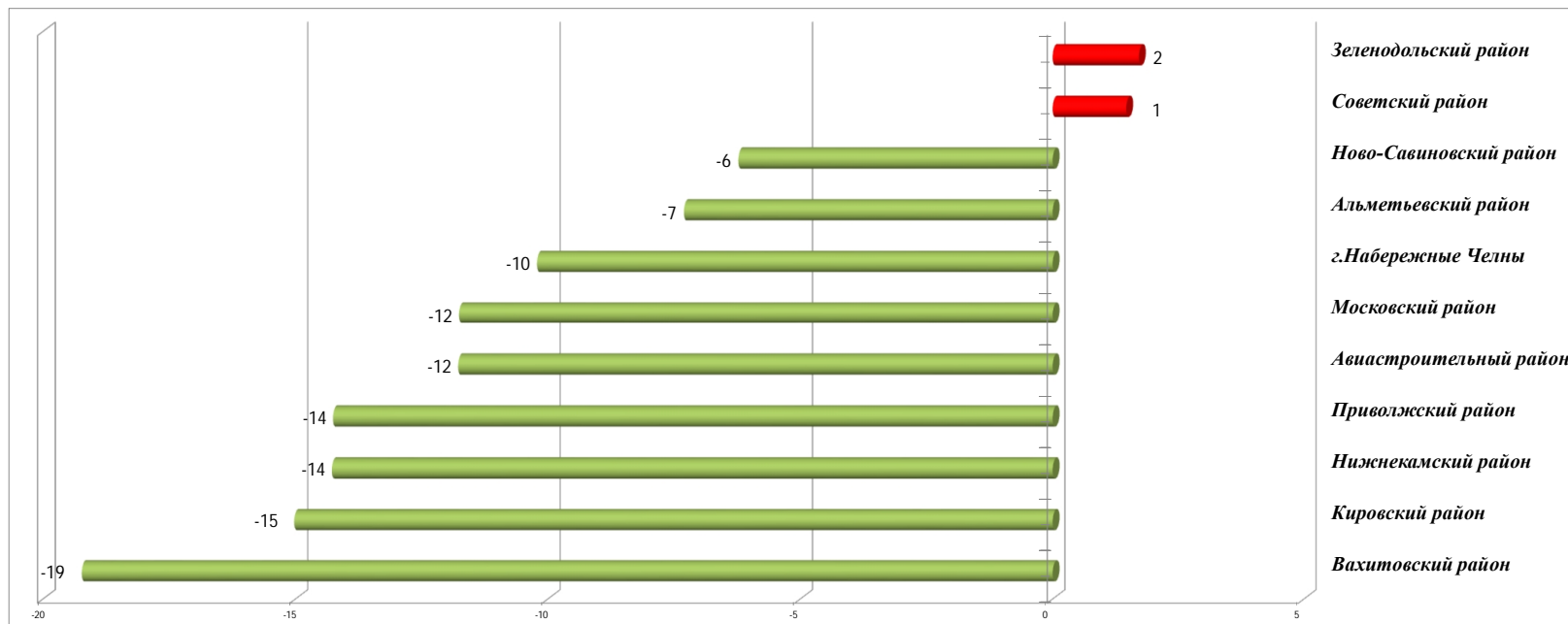


Районы РТ	январь-август 2018 года	январь-август 2017 года	%, +
Черемшанский район	88	204	-56,9
Муслимовский район	51	96	-46,9
Апастовский район	69	98	-29,6
Тетюшский район	122	170	-28,2
Алькеевский район	68	93	-26,9
Пестречинский район	264	338	-21,9
Вахитовский район	1810	2241	-19,2
Чистопольский район	564	678	-16,8
Мамадышский район	217	257	-15,6
Кировский район	1199	1411	-15,0

Районы РТ	январь-август 2018 года	январь-август 2017 года	%, -
Аксубаевский район	187	125	49,6
Сабинский район	123	85	44,7
Верхнеуслонский район	278	196	41,8
Тюлячинский район	58	43	34,9
Кайбицкий район	89	78	14,1
Атнинский район	35	31	12,9
Нурлатский район	344	308	11,7
Бугульминский район	771	697	10,6
Кукморский район	190	173	9,8
Агрызский район	235	216	8,8

Зарегистрировано преступлений

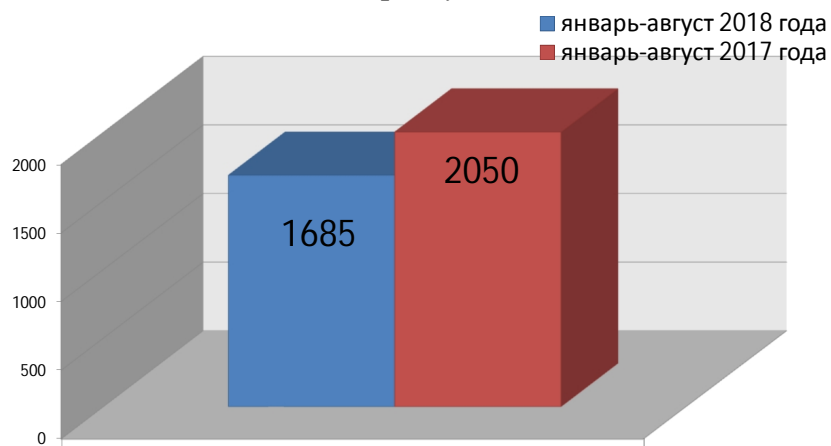
	январь-август 2018 года	январь-август 2017 года	%, -
Республика Татарстан	28229	30855	-8,5



Районы РТ	январь-август 2018 года	январь-август 2017 года	%, -
Зеленодольский район	1191	1171	2
Советский район	3203	3157	1
Ново-Савиновский район	1958	2088	-6
Альметьевский район	1193	1287	-7
г.Набережные Челны	3428	3818	-10
Московский район	1058	1199	-12
Авиастроительный район	839	951	-12
Приволжский район	2057	2399	-14
Нижнекамский район	1645	1919	-14
Кировский район	1199	1411	-15
Вахитовский район	1810	2241	-19

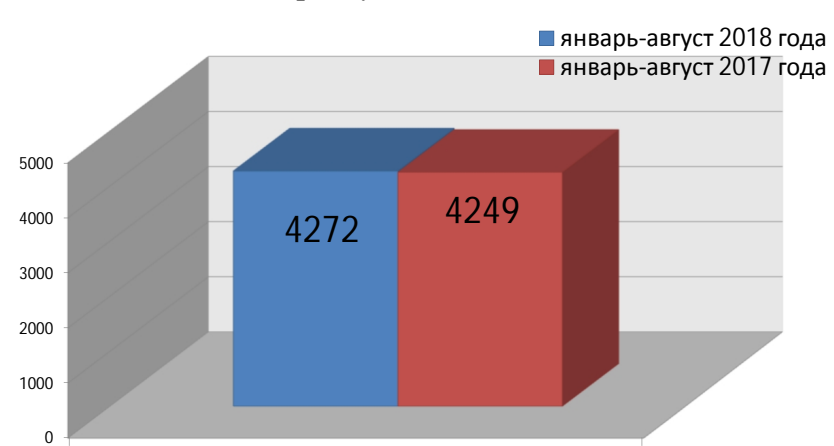
Структура и динамика преступлений

Особо тяжкие преступления



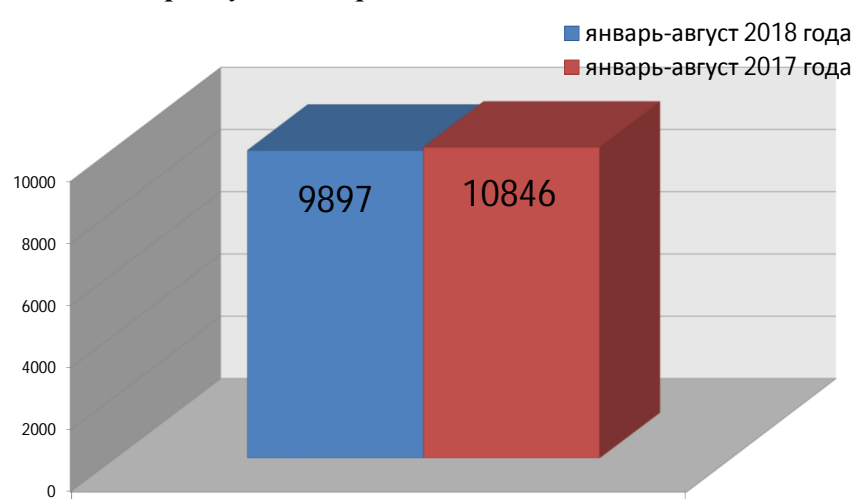
Республика Татарстан

Тяжкие преступления



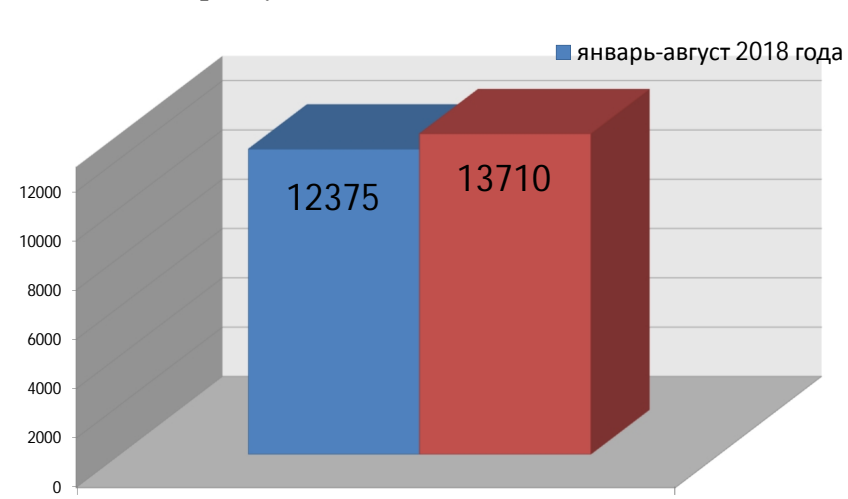
Республика Татарстан

Преступления средней тяжести



Республика Татарстан

Преступления небольшой тяжести

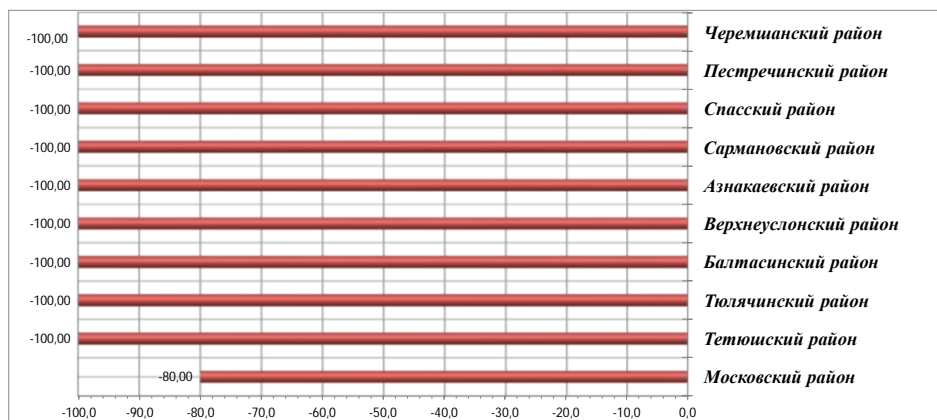


Республика Татарстан

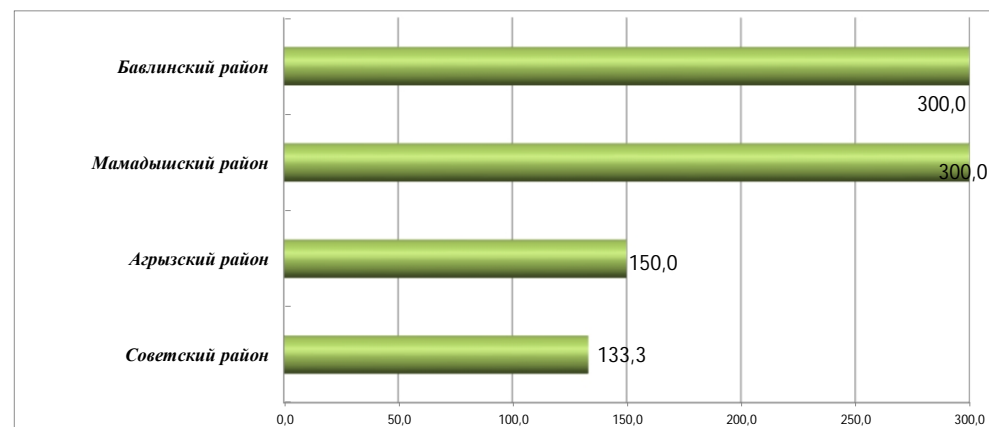
Зарегистрировано преступлений "Убийство и покушение на убийство"
ст.ст. 30, 105, 106, 107 УК РФ

	январь-август 2018 года	январь-август 2017 года	%, +
Республика Татарстан	171	181	-5,5

Увеличение в %



Снижение в %

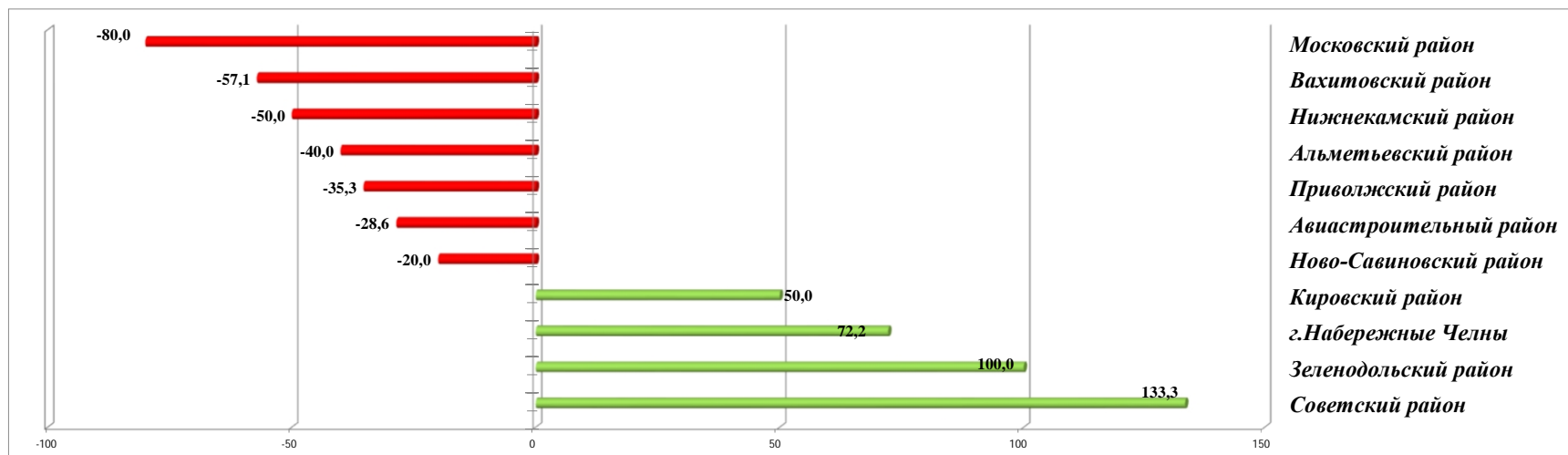


Районы РТ	январь-август 2018 года	январь-август 2017 года	%, +
Черемшанский район	0	3	-100,0
Пестречинский район	0	1	-100,0
Спасский район	0	1	-100,0
Сармановский район	0	3	-100,0
Азнакаевский район	0	3	-100,0
Верхнеуслонский район	0	2	-100,0
Балтасинский район	0	4	-100,0
Тюлячинский район	0	1	-100,0
Тетюшский район	0	1	-100,0
Московский район	1	5	-80,0

Районы РТ	январь-август 2018 года	январь-август 2017 года	%, -
Бавлинский район	4	1	300,0
Мамадышский район	4	1	300,0
Агрызский район	5	2	150,0
Советский район	14	6	133,3

Зарегистрировано преступлений "Убийство и покушение на убийство"
ст.ст. 30, 105, 106, 107 УК РФ

	<i>январь-август 2018 года</i>	<i>январь-август 2017 года</i>	<i>%, -</i>
Республика Татарстан	171	181	-5,5

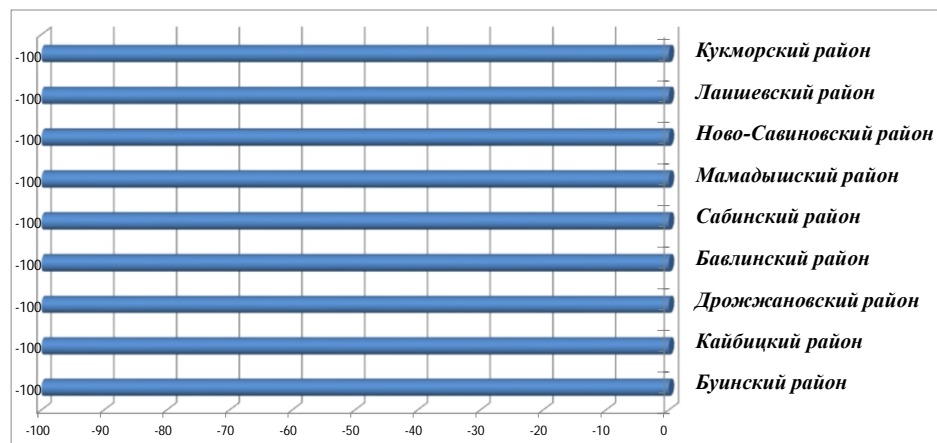


<i>Районы РТ</i>	<i>январь-август 2018 года</i>	<i>январь-август 2017 года</i>	<i>%, -</i>
Советский район	14	6	133,3
Зеленодольский район	14	7	100,0
г.Набережные Челны	31	18	72,2
Кировский район	6	4	50,0
Ново-Савиновский район	4	5	-20,0
Авиастроительный район	5	7	-28,6
Приволжский район	11	17	-35,3
Альметьевский район	9	15	-40,0
Нижнекамский район	5	10	-50,0
Вахитовский район	3	7	-57,1
Московский район	1	5	-80,0

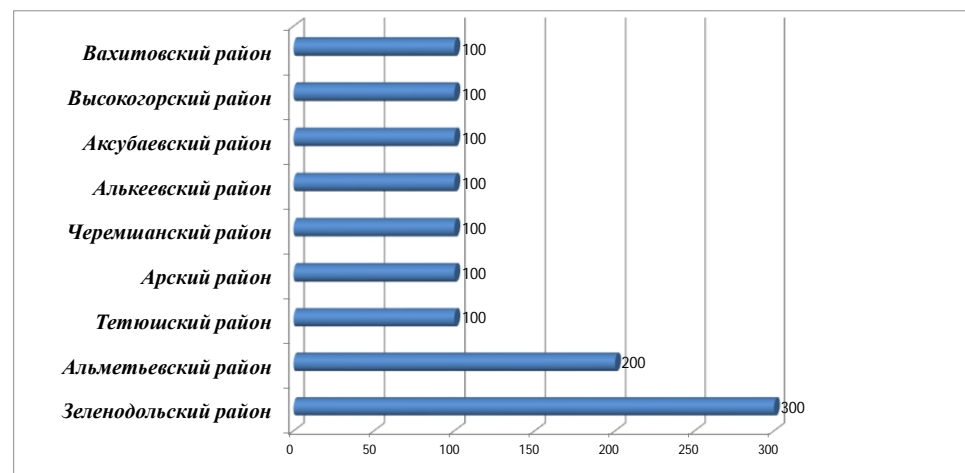
Зарегистрировано преступлений "Умышленное причинение тяжкого вреда здоровью, повлекшего по неосторожности смерть потерпевшего" по ч. 4 ст. 111 УК РФ

	январь-август 2018 года	январь-август 2017 года	%, +
Республика Татарстан	56	55	1,8

Увеличение в %



Снижение в %

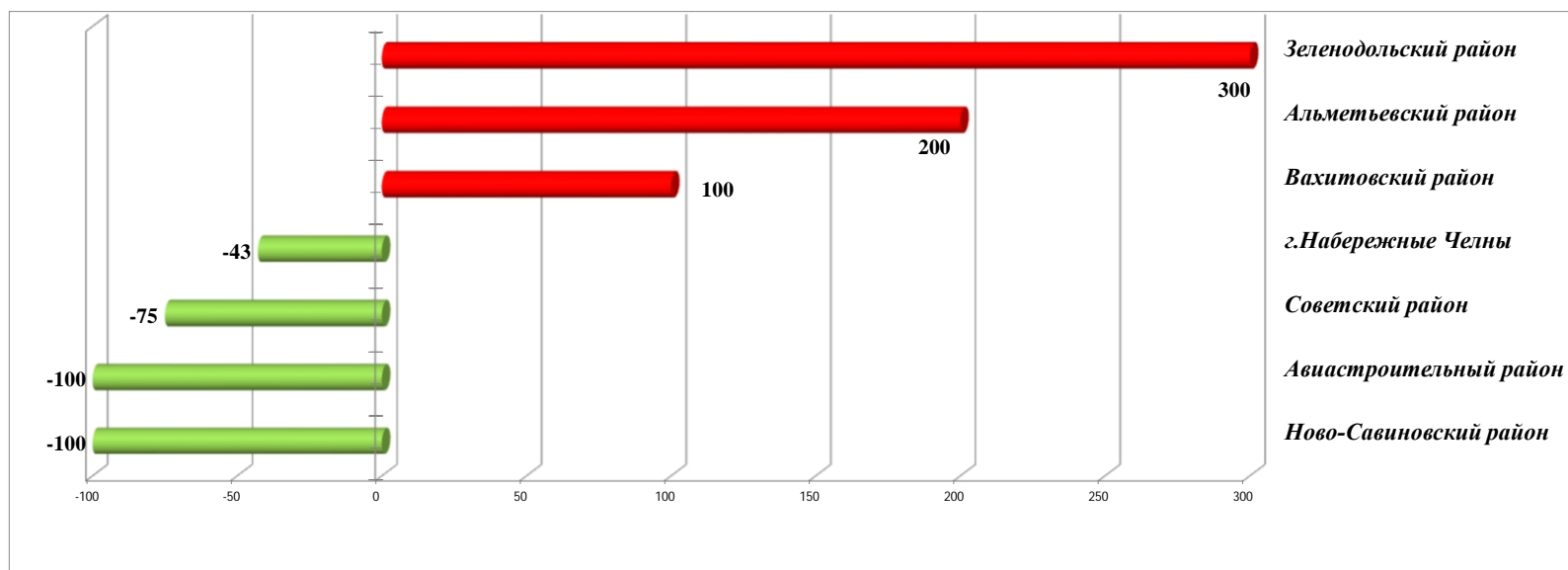


Районы РТ	январь-август 2018 года	январь-август 2017 года	%, +
Буинский район	0	1	-100
Кайбицкий район	0	1	-100
Дрожжановский район	0	1	-100
Бавлинский район	0	1	-100
Сабинский район	0	1	-100
Мамадышский район	0	1	-100
Ново-Савиновский район	0	2	-100
Лаишевский район	0	2	-100
Кукморский район	0	1	-100

Районы РТ	январь-август 2018 года	январь-август 2017 года	%, -
Зеленодольский район	8	2	300
Альметьевский район	6	2	200
Тетюшский район	1	0	100
Арский район	2	0	100
Черемшанский район	1	0	100
Алькеевский район	1	0	100
Аксубаевский район	2	1	100
Высокогорский район	1	0	100
Вахитовский район	2	0	100

Зарегистрировано преступлений "Умышленное причинение тяжкого вреда здоровью, повлекшего по неосторожности смерть потерпевшего" по ч. 4 ст. 111 УК РФ

	<i>январь-август 2018 года</i>	<i>январь-август 2017 года</i>	<i>%, -</i>
Республика Татарстан	56	55	1,8

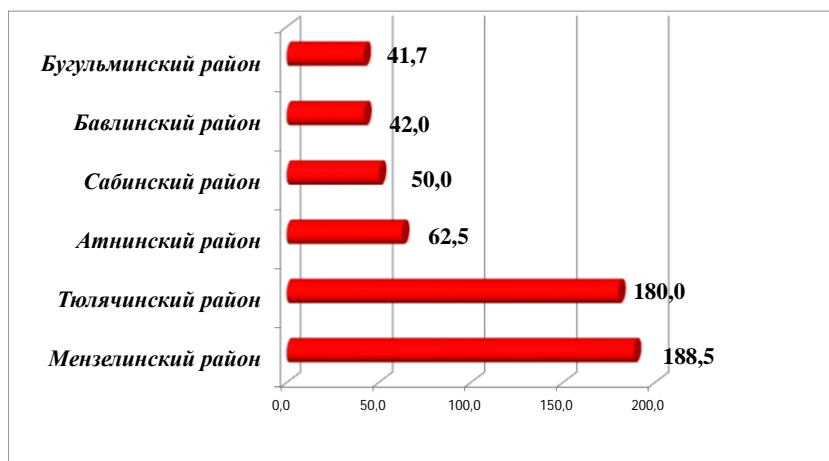


<i>Районы РТ</i>	<i>январь-август 2018 года</i>	<i>январь-август 2017 года</i>	<i>%, -</i>
Ново-Савиновский район	0	2	-100
Авиастроительный район	0	1	-100
Советский район	1	4	-75
г.Набережные Челны	4	7	-43
Вахитовский район	2	0	100
Альметьевский район	6	2	200
Зеленодольский район	8	2	300

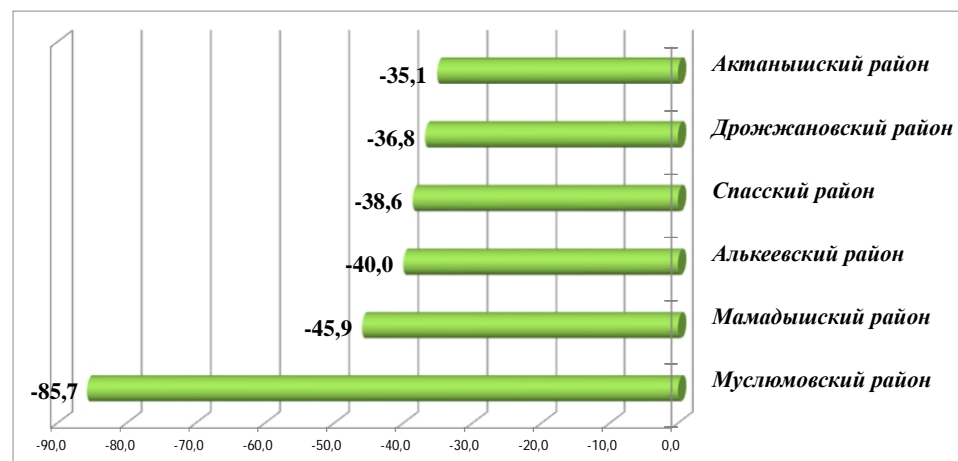
Зарегистрировано преступлений "Хищение чужого имущества, совершенное путем кражи" по ст. 158 УК РФ

	<i>январь-август 2018 года</i>	<i>январь-август 2017 года</i>	<i>%, +</i>
Республика Татарстан	10048	10350	-2,9

Увеличение в %



Снижение в %

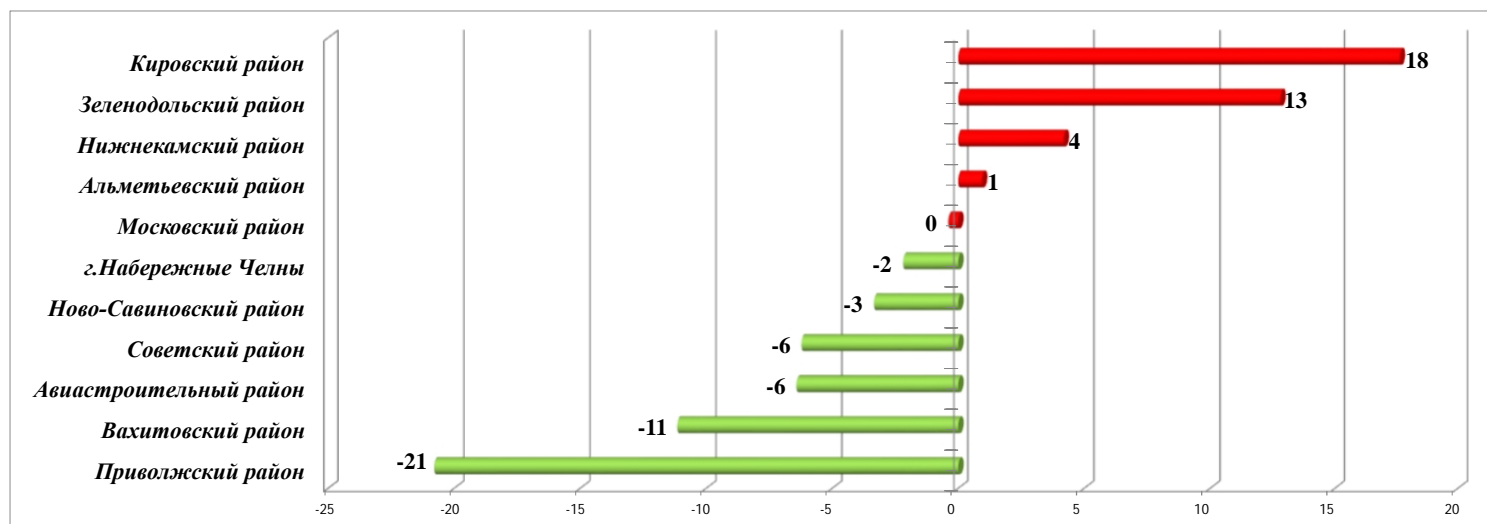


<i>Районы РТ</i>	<i>январь-август 2018 года</i>	<i>январь-август 2017 года</i>	<i>%, +</i>
Мензелинский район	75	26	188,5
Тюлячинский район	14	5	180,0
Атнинский район	13	8	62,5
Сабинский район	18	12	50,0
Бавлинский район	71	50	42,0
Бугульминский район	289	204	41,7

<i>Районы РТ</i>	<i>январь-август 2018 года</i>	<i>январь-август 2017 года</i>	<i>%, -</i>
Муслюмовский район	6	42	-85,7
Мамадышский район	40	74	-45,9
Алькеевский район	18	30	-40,0
Спасский район	27	44	-38,6
Дрожжановский район	12	19	-36,8
Актанышский район	37	57	-35,1

Зарегистрировано преступлений "Хищение чужого имущества, совершенное путем кражи" по ст. 158 УК РФ

	январь-август 2018 года	январь-август 2017 года	%, -
Республика Татарстан	10048	10350	-2,9

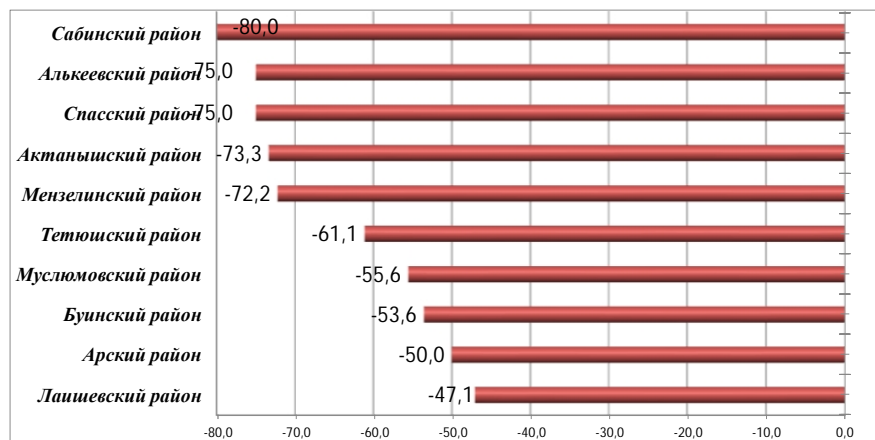


Районы РТ	январь-август 2018 года	январь-август 2017 года	%, -
Приволжский район	716	904	-21
Вахитовский район	757	852	-11
Авиастроительный район	335	358	-6
Советский район	1311	1398	-6
Ново-Савиновский район	780	807	-3
г.Набережные Челны	1208	1235	-2
Московский район	509	511	0
Альметьевский район	321	318	1
Нижнекамский район	647	621	4
Зеленодольский район	397	352	13
Кировский район	547	465	18

Зарегистрировано преступлений "Хищение чужого имущества, совершенное путем мошенничества"
по ст.ст. 159-159.6 УК РФ

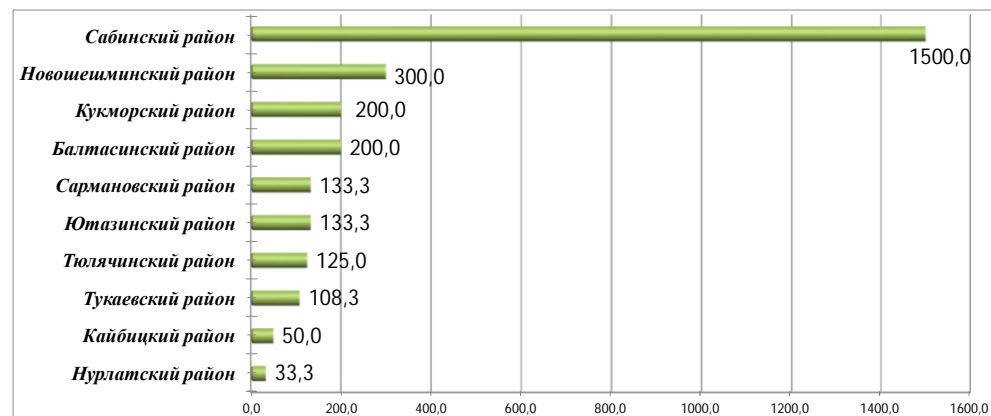
	январь-август 2018 года	январь-август 2017 года	%, +
Республика Татарстан	3704	4390	-15,6

Снижение в %



Районы РТ	январь-август 2018 года	январь-август 2017 года	%, +
Алексеевский район	3	15	-80,0
Алькеевский район	1	4	-75,0
Спасский район	2	8	-75,0
Актанышский район	8	30	-73,3
Мензелинский район	5	18	-72,2
Тетюшский район	7	18	-61,1
Муслимовский район	4	9	-55,6
Буинский район	13	28	-53,6
Арский район	9	18	-50,0
Лаишевский район	18	34	-47,1

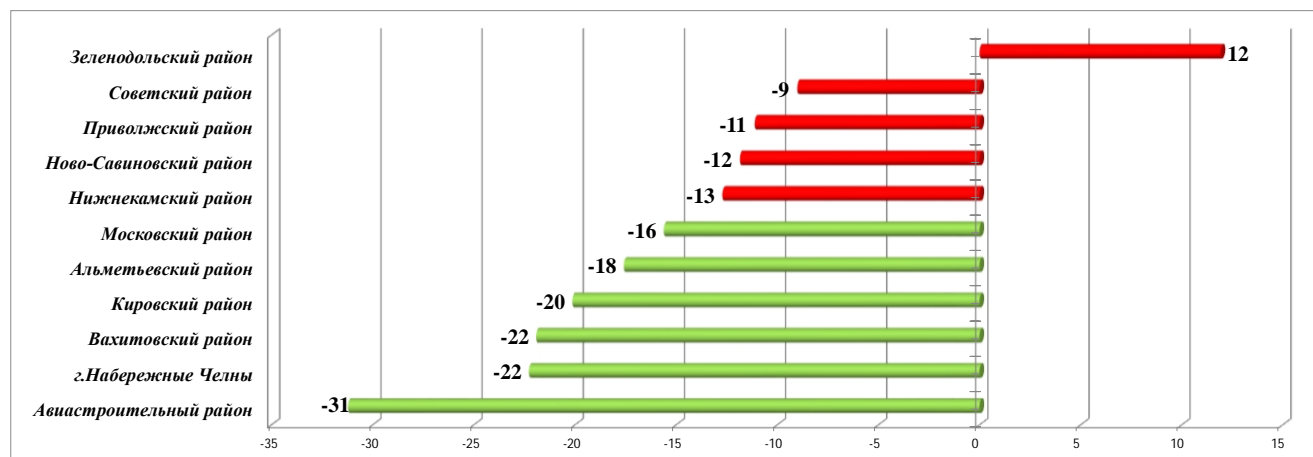
Увеличение в %



Районы РТ	январь-август 2018 года	январь-август 2017 года	%, -
Сабинский район	16	1	1500,0
Новошешминский район	4	1	300,0
Кукморский район	18	6	200,0
Балтасинский район	18	6	200,0
Сармановский район	21	9	133,3
Ютазинский район	7	3	133,3
Тюлячинский район	9	4	125,0
Тукаевский район	25	12	108,3
Кайбицкий район	25	2	50,0
Нурлатский район	48	19	33,3

Зарегистрировано преступлений "Хищение чужого имущества, совершенное путем мошенничества"
по ст.ст. 159-159.6 УК РФ

	<i>январь-август 2018 года</i>	<i>январь-август 2017 года</i>	<i>%, -</i>
Республика Татарстан	3704	4390	-15,6

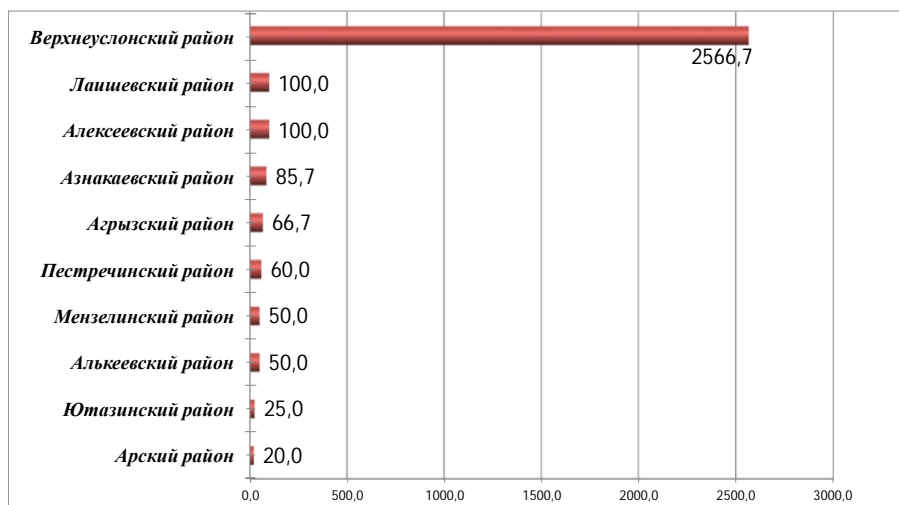


<i>Районы РТ</i>	<i>январь-август 2018 года</i>	<i>январь-август 2017 года</i>	<i>%, -</i>
Авиастроительный район	119	173	-31
г.Набережные Челны	485	624	-22
Вахитовский район	392	502	-22
Кировский район	127	159	-20
Альметьевский район	150	182	-18
Московский район	146	173	-16
Нижнекамский район	261	299	-13
Ново-Савиновский район	335	380	-12
Приволжский район	408	459	-11
Советский район	475	522	-9
Зеленодольский район	122	109	12

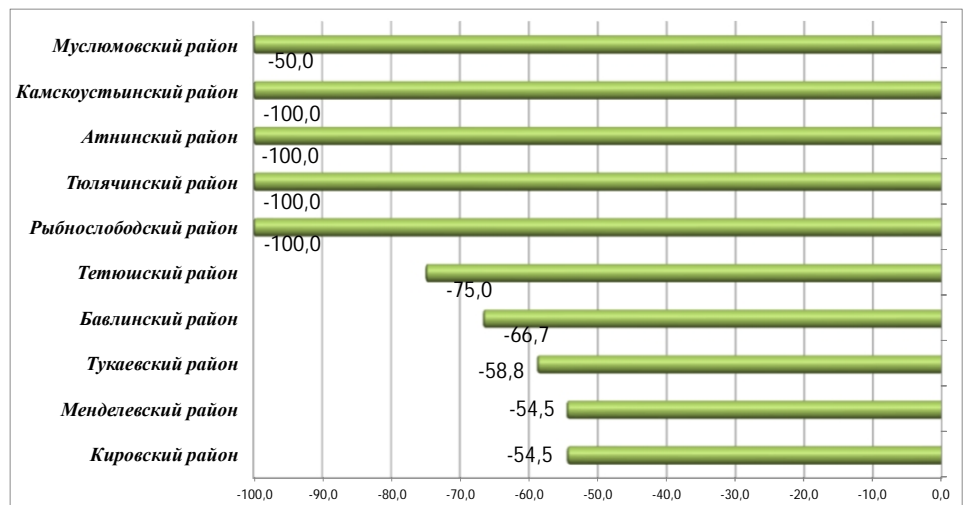
Зарегистрировано преступлений, связанных с незаконным оборотом наркотических средств, психотропных веществ или их аналогов, сильнодействующих веществ

	январь-август 2018 года	январь-август 2017 года	%, +
Республика Татарстан	2418	2698	-10,4

Увеличение в %



Снижение в %

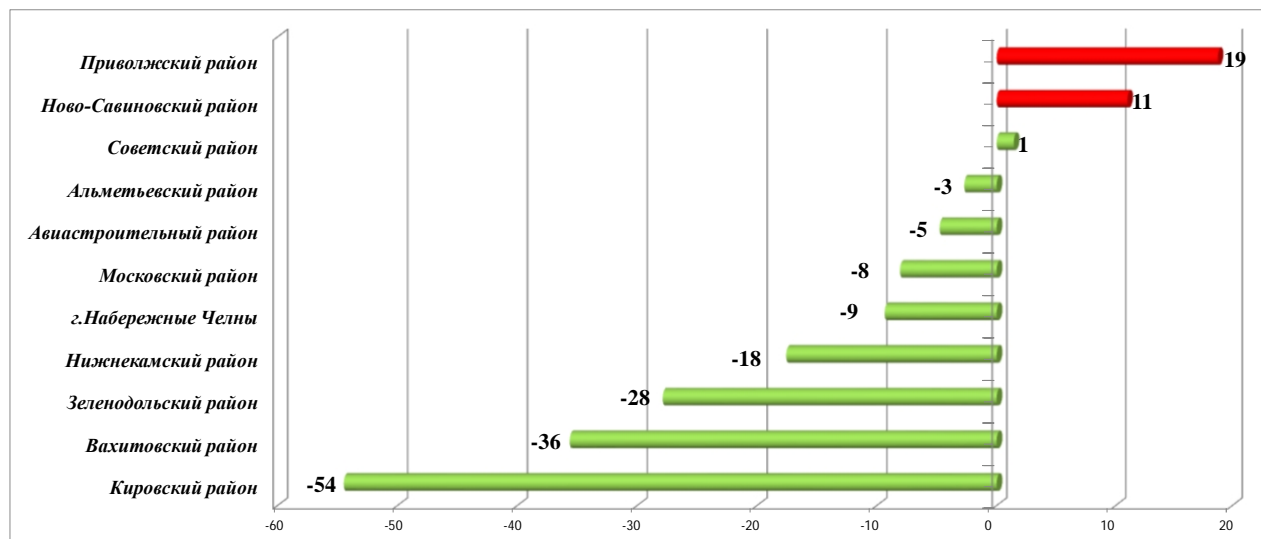


Районы РТ	январь-август 2018 года	январь-август 2017 года	%, +
Верхнеуслонский район	80	3	2566,7
Ланшеский район	10	5	100,0
Алексеевский район	4	2	100,0
Азнакаевский район	26	14	85,7
Агрызский район	10	6	66,7
Пестречинский район	8	5	60,0
Мензелинский район	6	4	50,0
Алькеевский район	3	2	50,0
Ютазинский район	10	8	25,0
Арский район	6	5	20,0

Районы РТ	январь-август 2018 года	январь-август 2017 года	%, -
Муслимовский район	0	2	-100,0
Камскоустынский район	0	2	-100,0
Атнинский район	0	2	-100,0
Тюлячинский район	0	1	-100,0
Рыбнослободский район	0	1	-100,0
Тетюшский район	2	8	-75,0
Бавлинский район	5	15	-66,7
Тукаевский район	7	17	-58,8
Менделеевский район	5	11	-54,5
Кировский район	132	290	-54,5

Зарегистрировано преступлений, связанных с незаконным оборотом наркотических средств, психотропных веществ или их аналогов, сильнодействующих веществ

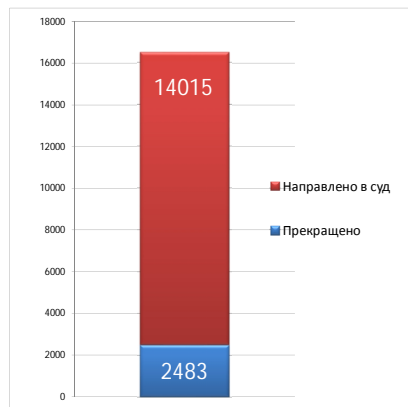
	январь-август 2018 года	январь-август 2017 года	%, -
Республика Татарстан	2418	2698	-10,4



Районы РТ	январь-август 2018 года	январь-август 2017 года	%, -
Кировский район	132	290	-54
Вахитовский район	103	160	-36
Зеленодольский район	88	122	-28
Нижнекамский район	169	205	-18
г.Набережные Челны	359	396	-9
Московский район	114	124	-8
Авиационный район	60	63	-5
Альметьевский район	180	185	-3
Советский район	285	281	1
Ново-Савиновский район	212	191	11
Приволжский район	190	160	19

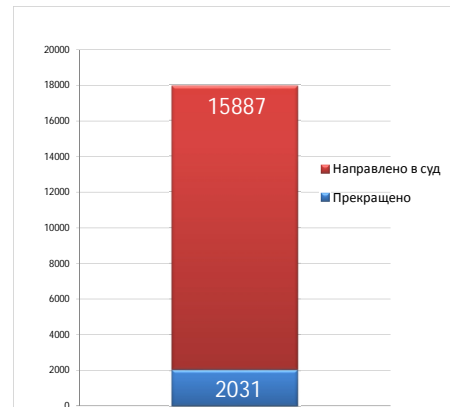
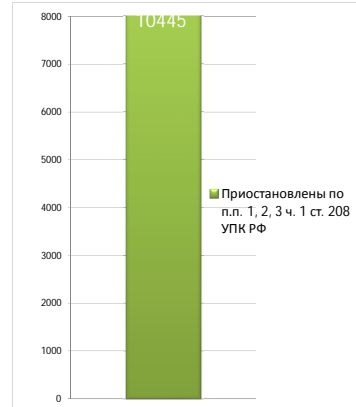
Результаты расследования преступлений

январь-август 2018 года



Доля
приостановленных

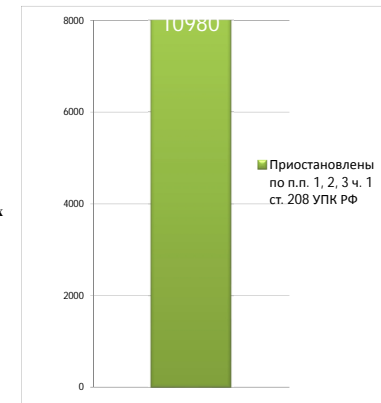
38,57%



Доля
приостановленных

37,88%

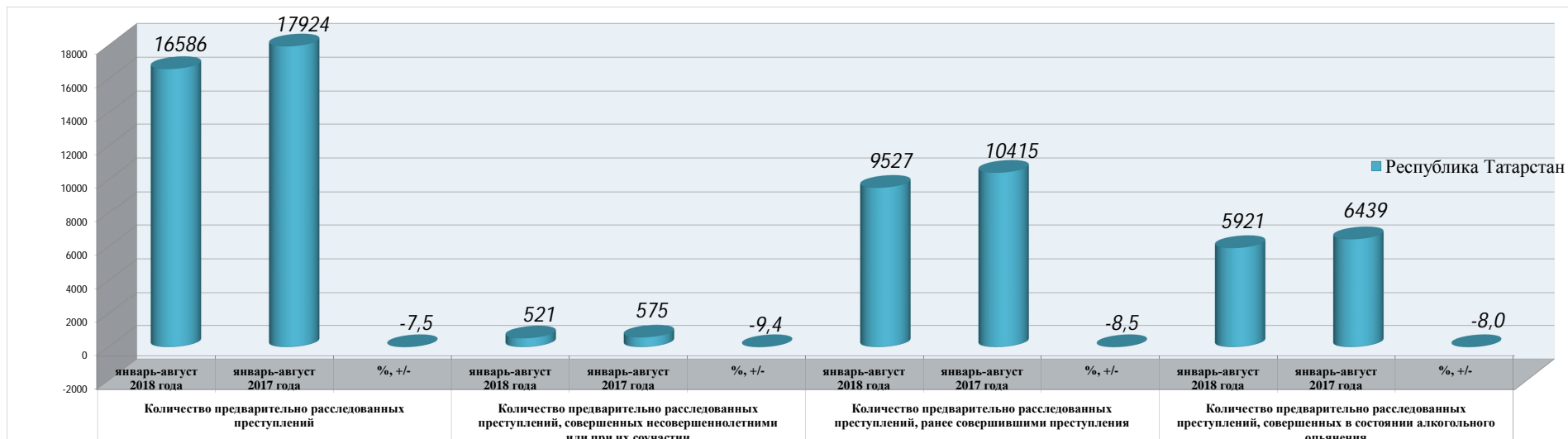
январь-август 2017 года



	Расследовано		Направлено в суд		Прекращено		Приостановлены по п.п. 1, 2, 3 ч. 1 ст. 208 УПК РФ		доля приостановленных в %	
	январь-август 2018 года	январь-август 2017 года	январь-август 2018 года	январь-август 2017 года	январь-август 2018 года	январь-август 2017 года	январь-август 2018 года	январь-август 2017 года	январь-август 2018 года	январь-август 2017 года
Республика Татарстан	16586	17924	14015	15887	2483	2031	10445	10980	38,6	37,9

	Расследовано		Приостановлены по п.п. 1, 2, 3 ч. 1 ст. 208 УПК РФ		доля приостановленных в %	
	январь-август 2018 года	январь-август 2017 года	январь-август 2018 года	январь-август 2017 года	январь-август 2018 года	январь-август 2017 года
Сабинский район	109	82	0	2	0,0	2,4
Кукморский район	175	149	21	10	10,7	6,3
Алькеевский район	52	84	9	7	14,8	7,7
Балтасинский район	111	109	6	10	5,1	8,4
Дрожжановский район	80	76	4	7	4,8	8,4
Ютазинский район	134	135	12	13	8,2	8,8
Сармановский район	137	141	6	15	4,2	9,6
Атнинский район	33	32	3	4	8,3	11,1
Пестречинский район	240	282	34	38	12,4	11,9
Тюлячинский район	38	37	5	5	11,6	11,9
Лениногорский район	353	417	75	58	17,5	12,2
Арский район	147	148	22	21	13,0	12,4
Камскоустьинский район	74	63	11	9	12,9	12,5
Тукаевский район	267	270	41	39	13,3	12,6
Рыбнослободский район	72	83	14	13	16,3	13,5
Агрызский район	175	174	36	28	17,1	13,9
Мензелинский район	100	145	45	26	31,0	15,2
Аксубаевский район	158	98	22	18	12,2	15,5
Менделевский район	175	180	41	35	19,0	16,3
Бавлинский район	147	159	53	33	26,5	17,2
Апастовский район	51	77	21	17	29,2	18,1

Социально-криминалистическая характеристика преступлений



	Количество предварительно расследованных преступлений			Количество предварительно расследованных преступлений, совершенных несовершеннолетними или при их соучастии			Количество предварительно расследованных преступлений, ранее совершившими преступления			Количество предварительно расследованных преступлений, совершенных в состоянии алкогольного опьянения		
	январь-август 2018 года	январь-август 2017 года	%, +/-	январь-август 2018 года	январь-август 2017 года	%, +/-	январь-август 2018 года	январь-август 2017 года	%, +/-	январь-август 2018 года	январь-август 2017 года	%, +/-
Республика Татарстан	16586	17924	-7,5	521	575	-9,4	9527	10415	-8,5	5921	6439	-8,0

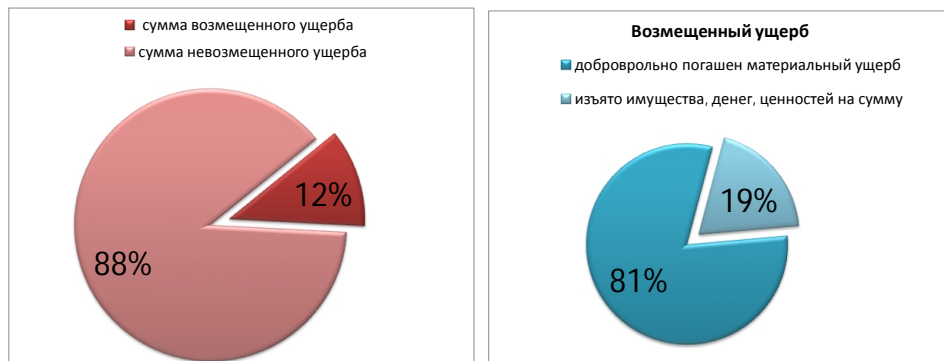
Районы РТ	Количество предварительно расследованных преступлений, совершенных несовершеннолетними или при их соучастии		
	Расследовано всего	и/летние	доля в %
Атнинский район	33	4	12,1
Занский район	274	17	6,2
Зеленодольский район	785	44	5,6
Рыбно-Слободский район	72	4	5,6
Елабужский район	437	22	5,0
Нурлатский район	233	11	4,7
Ново-Савиновский район	975	46	4,7
Кировский район	516	24	4,7
Бугульминский район	545	23	4,2
г.Набережные Челны	2123	87	4,1
Республика Татарстан	16586	521	3,1

Районы РТ	Количество предварительно расследованных преступлений, ранее совершившими преступления		
	Расследовано всего	Ранее совершавшие	доля в %
Кайбицкий район	60	45	75,0
Спасский район	91	63	69,2
Тетюшский район	87	61	70,1
Менделеевский район	175	117	66,9
Бугульминский район	545	363	66,6
Елабужский район	437	291	66,6
Высокогорский район	194	128	66,0
Московский район	490	313	63,9
Мензелинский район	100	61	61,0
Верхнеуслонский район	164	99	60,4
Республика Татарстан	16586	9527	57,4

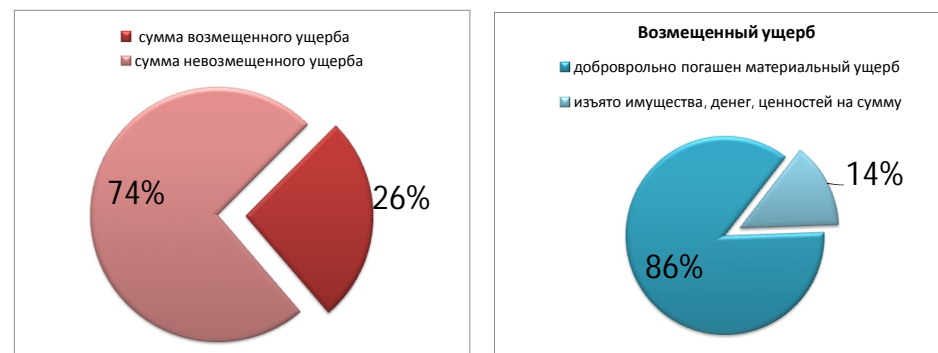
Районы РТ	Количество предварительно расследованных преступлений, совершенных в состоянии алкогольного опьянения		
	Расследовано	Алко. опьянение	доля в %
Аксубаевский район	158	26	16,5
Ново-Савиновский район	975	187	19,2
Вахитовский район	672	157	23,4
Атнинский район	33	8	24,2
Кировский район	516	133	25,8
Мензелинский район	100	27	27,0
Советский район	1322	357	27,0
Алексеевский район	108	31	28,7
Пестречинский район	240	70	29,2
Азнакаевский район	205	60	29,3
Республика Татарстан	16586	5921	35,7

Размер причиненного материального ущерба (в тыс. рублей)

январь-август 2017 года



январь-август 2018 года



январь-август 2017 года

причиненный ущерб по оконченным уголовным делам	причиненный ущерб по материалам об отказе в ВУД по нерабилитирующим основаниям	причиненный ущерб по приостановленным уголовным делам	общая сумма причиненного ущерба
4 721 082	11 161	1 541 920	6 274 163
добровольно погашен материальный ущерб	изъято имущества, денег, ценностей на сумму	общая сумма возмещенного ущерба	доля возмещенного ущерба в %
588 486	142 474	730 960	11,7

общая сумма причиненного ущерба	сумма возмещенного ущерба	сумма невозмещенного ущерба
6 274 163	730 960	5 543 203

январь-август 2018 года

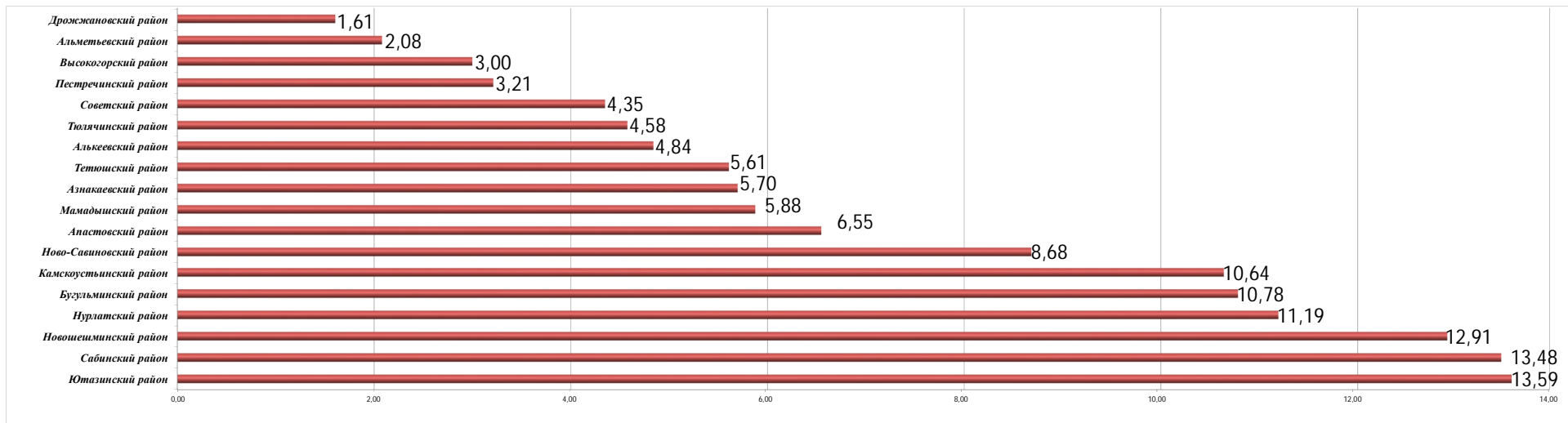
причиненный ущерб по оконченным уголовным делам	причиненный ущерб по материалам об отказе в ВУД по нерабилитирующим основаниям	причиненный ущерб по приостановленным уголовным делам	общая сумма причиненного ущерба
2 814 466	12 526	1 276 239	4 103 231
добровольно погашен материальный ущерб	изъято имущества, денег, ценностей на сумму	общая сумма возмещенного ущерба	доля возмещенного ущерба в %
927 357	150 329	1 077 686	26,3

общая сумма причиненного ущерба	сумма возмещенного ущерба	сумма невозмещенного ущерба
4 103 231	1 077 686	3 025 545

Примечание: в погашенный ущерб включены суммы добровольно возмещенного ущерба и стоимость изъятого имущества (стоимость арестованного имущества не учитывается)

Доля возмещенного ущерба в %

	Всего причинен ущерб (в тыс. руб)	Всего возмещено (в тыс. руб)	Доля возмещенного ущерба в %
Республика Татарстан	4 103 231	1 077 686	26,3



Район	Всего причинен ущерб (в тыс. руб)	Всего возмещено (в тыс. руб)	Доля возмещенного ущерба в %
Дрожжановский район	64 280	1 032	1,61
Альметьевский район	92 784	1 930	2,08
Высокогорский район	75 042	2 250	3,00
Пестречинский район	47 260	1 518	3,21
Советский район	245 977	10 696	4,35
Тюлячинский район	2 710	124	4,58
Алькеевский район	3 471	168	4,84
Тетюшский район	10 005	561	5,61
Азнакаевский район	11 550	658	5,70
Мамадышский район	31 181	1 832	5,88
Апастовский район	2 612	171	6,55
Ново-Савиновский район	106 243	9 224	8,68
Камскоустынский район	3 186	339	10,64
Бугульминский район	32 420	3 496	10,78
Нурлатский район	7 959	891	11,19
Новошешминский район	2 153	278	12,91
Сабинский район	3 651	492	13,48
Ютазинский район	13 128	1 784	13,59

Примечание: в погашенный ущерб включены суммы добровольно возмещенного ущерба и стоимость изъятого имущества (стоимость арестованного имущества не учитывается)