

**ПРОКУРАТУРА РЕСПУБЛИКИ ТАТАРСТАН**

Управление правовой статистики

---



**СОСТОЯНИЕ  
ПРЕСТУПНОСТИ  
В РЕСПУБЛИКЕ ТАТАРСТАН  
ЗА ЯНВАРЬ-СЕНТЯБРЬ 2018 ГОДА**

КАЗАНЬ



## ДИНАМИКА ЗАРЕГИСТРИРОВАННЫХ ПРЕСТУПЛЕНИЙ

январь-сентябрь 2018 года

38062

38032

34701

31769

2015

2016

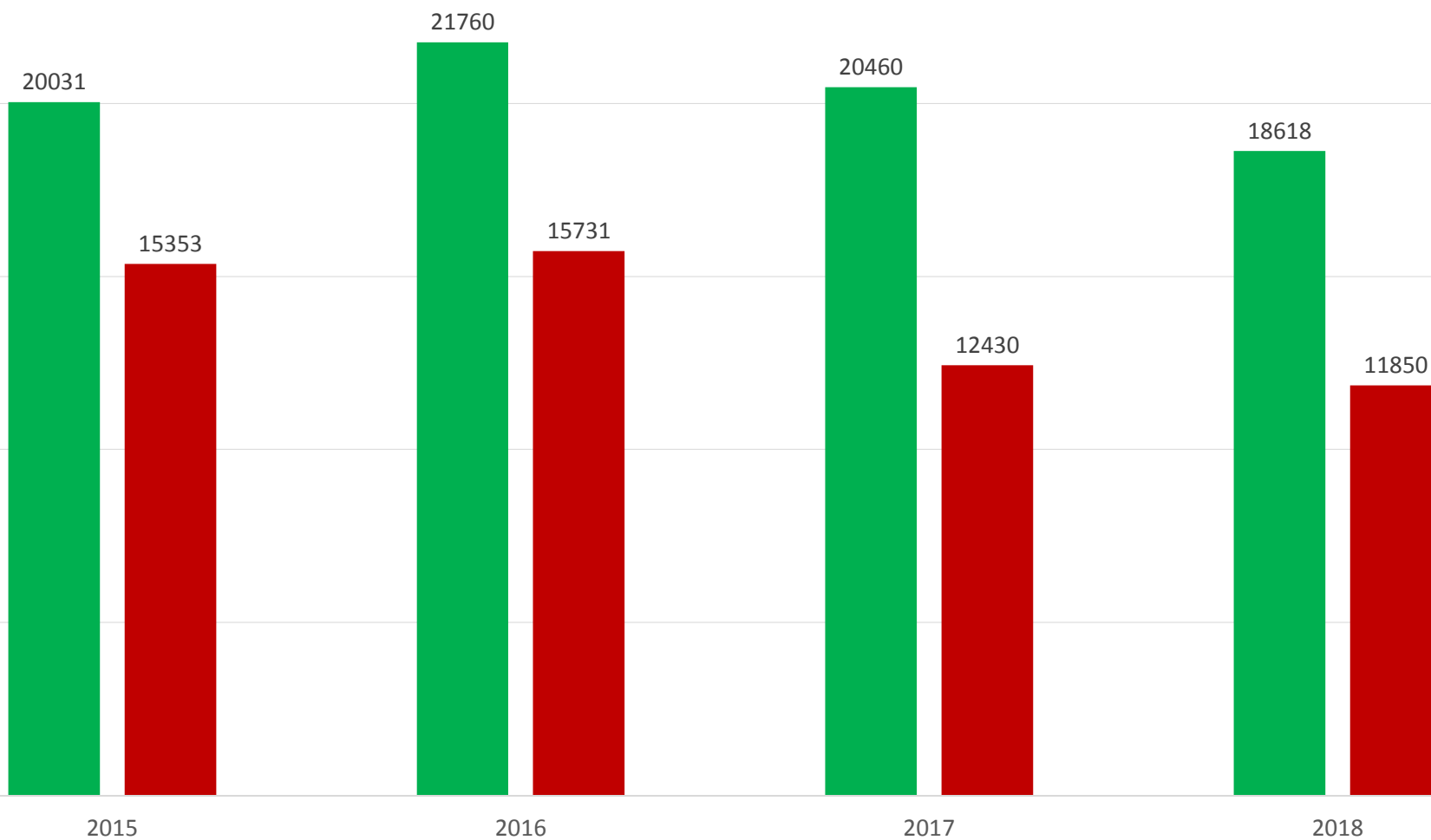
2017

2018



# СВЕДЕНИЯ О ПРЕДВАРИТЕЛЬНО РАССЛЕДОВАННЫХ И НЕРАСКРЫТЫХ ПРЕСТУПЛЕНИЯХ

январь-сентябрь 2018 года

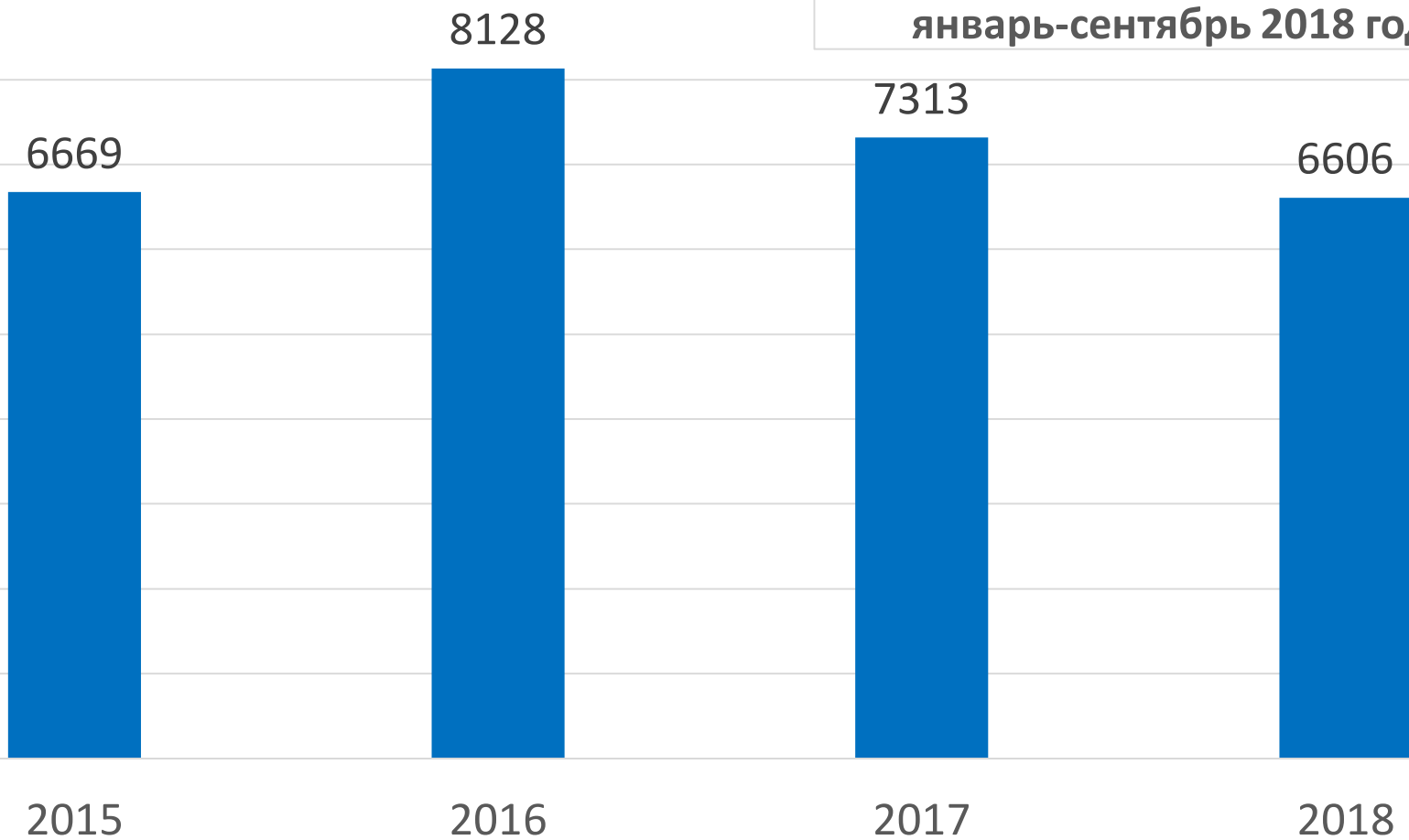


■ Количество предварительно расследованных преступлений

■ Количество преступлений, уголовные дела о которых впервые приостановлены по п.п. 1,2, 3 ч. 1 ст. 208 УПК РФ

## ЗАРЕГИСТРИРОВАНО ПРЕСТУПЛЕНИЙ, СОВЕРШЕННЫХ В СОСТОЯНИИ АЛКОГОЛЬНОГО ОПЬЯНЕНИЯ

январь-сентябрь 2018 года



**ЗАРЕГИСТРИРОВАНО ПРЕСТУПЛЕНИЙ, СОВЕРШЕННЫХ В  
СОСТОЯНИИ НАРКОТИЧЕСКОГО ОПЬЯНЕНИЯ**

**январь-сентябрь 2018 года**

**597**

**450**

**377**

**361**

**2015**

**2016**

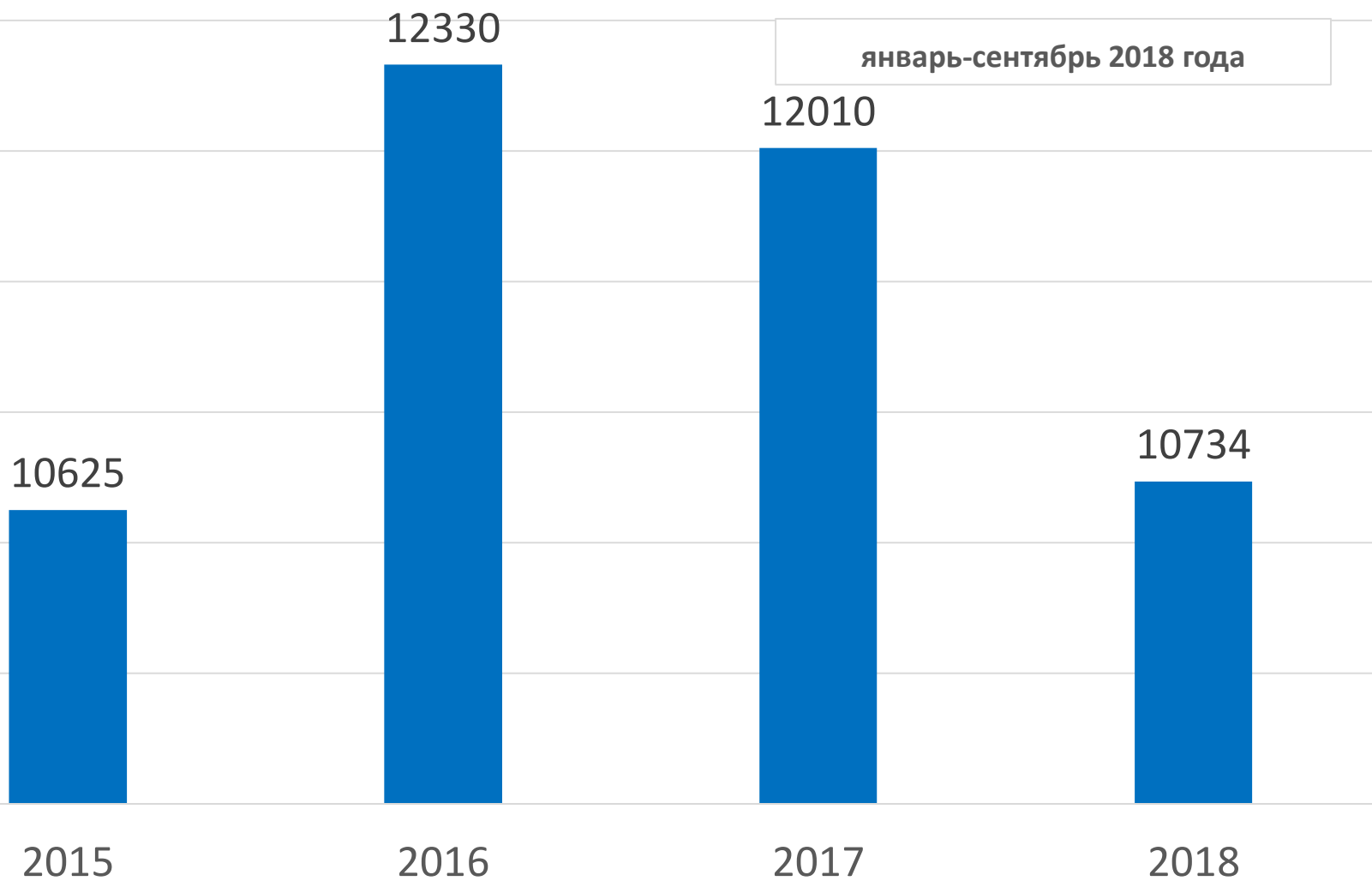
**2017**

**2018**

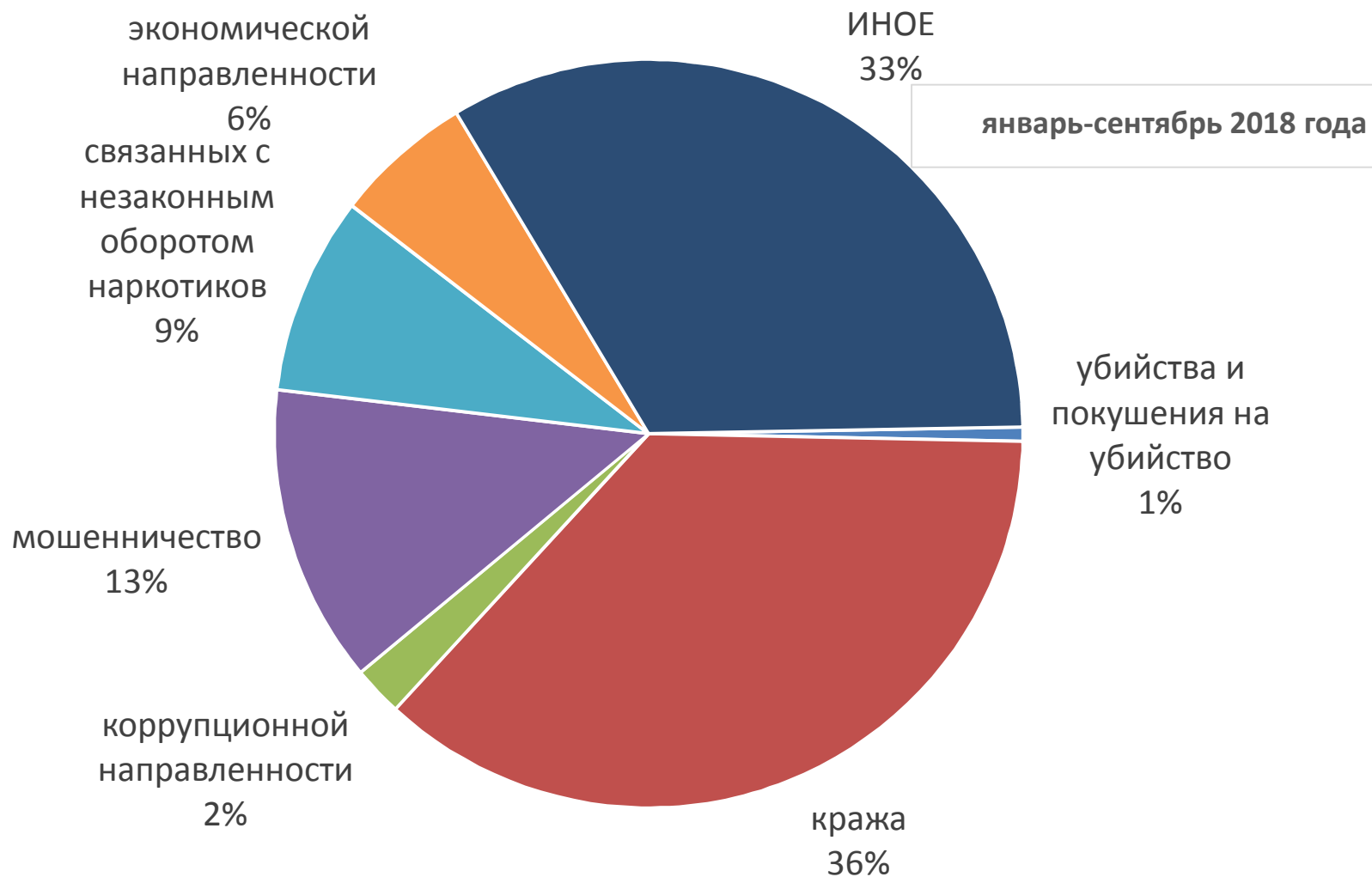


**ЗАРЕГИСТРИРОВАНО ПРЕСТУПЛЕНИЙ, СОВЕРШЕННЫХ ЛИЦАМИ,  
РАНЕЕ СОВЕРШАВШИМИ ПРЕСТУПЛЕНИЯ**

январь-сентябрь 2018 года



## СТРУКТУРА ПРЕСТУПНОСТИ (в %)





# СОЦИАЛЬНО-КРИМИНОЛОГИЧЕСКАЯ ХАРАКТЕРИСТИКА ПРЕСТУПНОСТИ

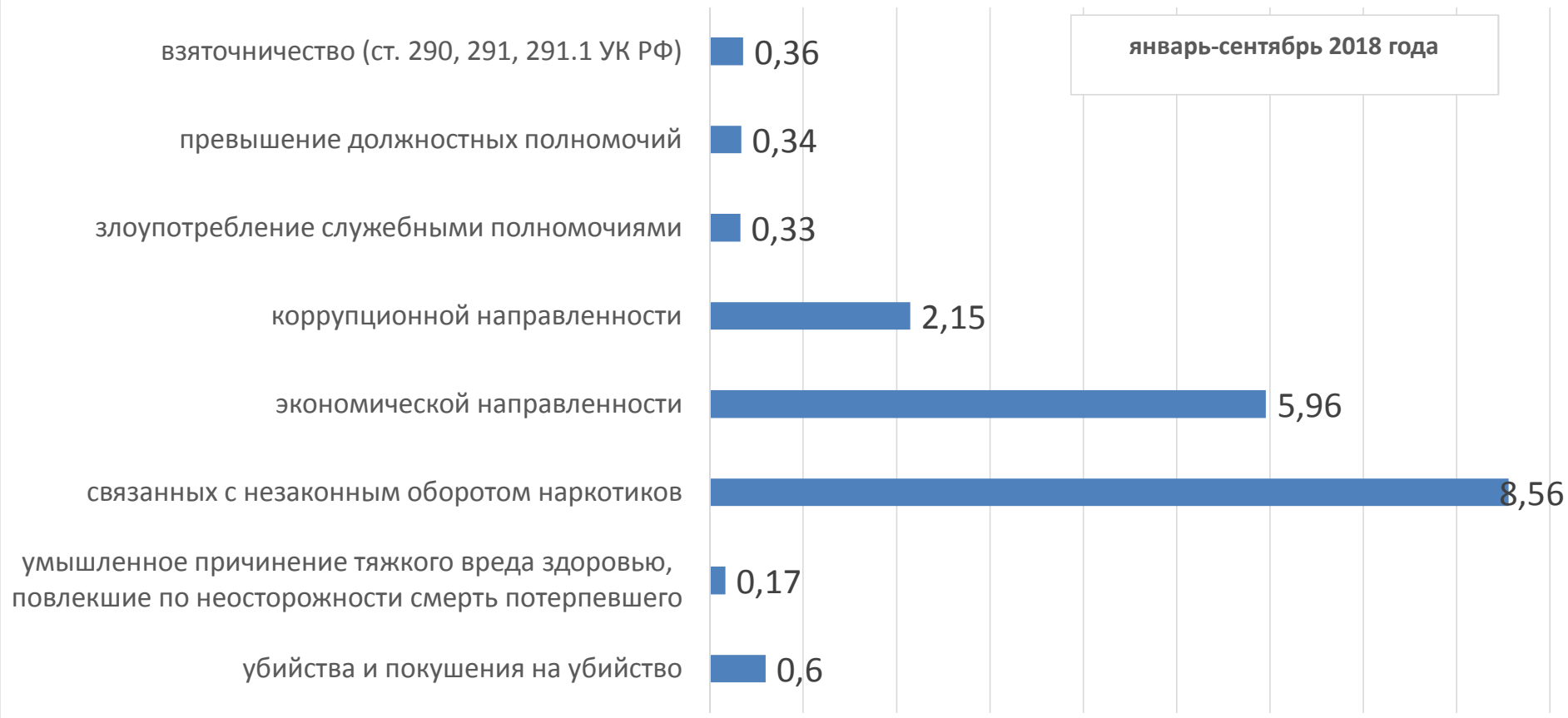
январь-сентябрь 2018 года			
	всего	динамика, %	Уд. вес от числа предварительно расследованных преступлений, %
<i>преступления совершены:</i>			
несовершеннолетними или при их соучастии	587	-12,13	3,15
лицами, ранее совершавшими преступления	10734	-10,62	57,65
в состоянии алкогольного опьянения	6606	-9,67	35,48
в состоянии наркотического опьянения	361	-4,24	1,94

# СОЦИАЛЬНО-КРИМИНОЛОГИЧЕСКАЯ ХАРАКТЕРИСТИКА ПРЕСТУПНОСТИ

январь-сентябрь 2018 года

	всего	динамика, %	Уд. вес от числа зарегистрированных преступлений, %
убийства и покушения на убийство	191	-9,48	0,6
убийства и покушение на убийство, связанные с безвестным исчезновением граждан	8	0	0,03
умышленное причинение тяжкого вреда здоровью, повлекшие по неосторожности смерть потерпевшего	55	-5,17	0,17
кража	11598	-1,02	36,51
мошенничество	4095	-17,42	12,89
связанных с незаконным оборотом наркотиков	2719	-10,35	8,56
экономической направленности	1894	-17,58	5,96
коррупционной направленности	684	-7,94	2,15
злоупотребление служебными полномочиями	105	-7,08	0,33
превышение должностных полномочий	108	0,93	0,34
получение взятки	57	16,33	0,18
дача взятки	36	12,5	0,11
посредничество во взяточничестве	23	-23,33	0,07

## УДЕЛЬНЫЙ ВЕС ОТДЕЛЬНЫХ ВИДОВ ПРЕСТУПЛЕНИЙ ОТ ОБЩЕГО ЧИСЛА ЗАРЕГИСТРИРОВАННЫХ ПРЕСТУПЛЕНИЙ, %



## ДИНАМИКА ОТДЕЛЬНЫХ ВИДОВ ПРЕСТУПЛЕНИЙ

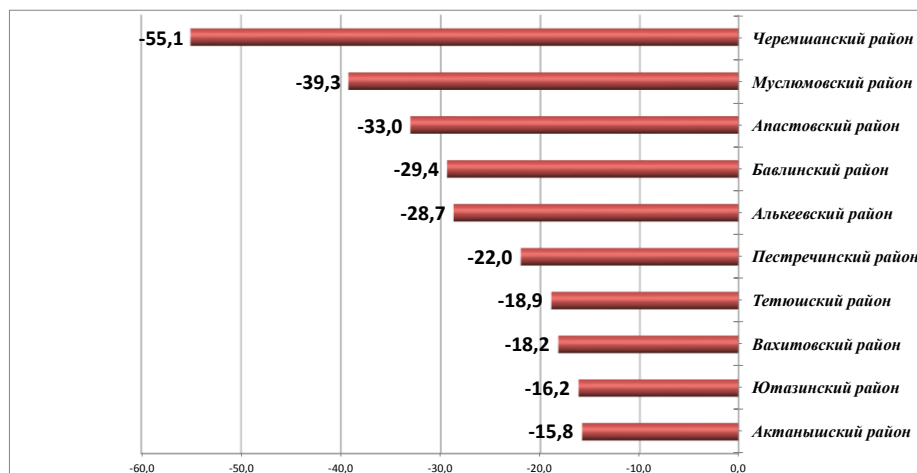
январь-сентябрь 2018 года



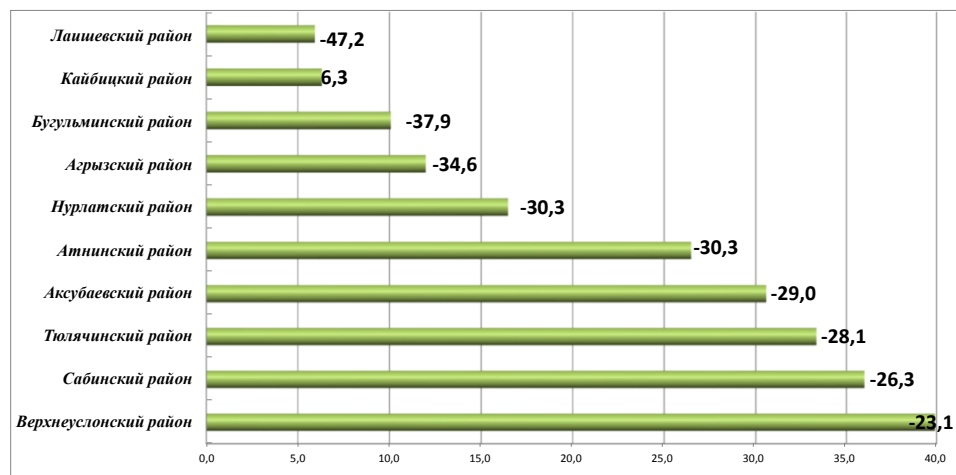
## Зарегистрировано преступлений

	январь-сентябрь 2018 года	январь-сентябрь 2017 года	%, +
Республика Татарстан	31769	34701	-8,45

Увеличение в %



Снижение в %

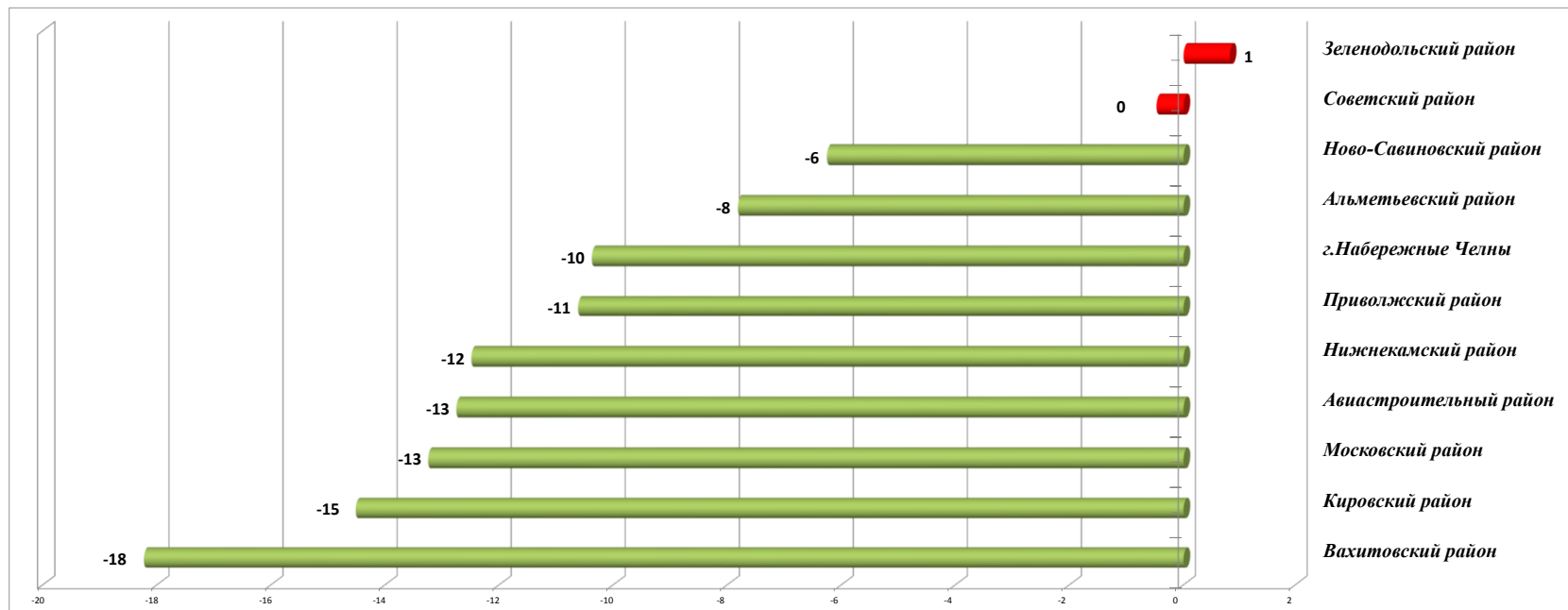


Районы РТ	январь-сентябрь 2018 года	январь-сентябрь 2017 года	%, +
Черемшанский район	102	227	-55,1
Муслюмовский район	65	107	-39,3
Апастовский район	77	115	-33,0
Бавлинский район	250	354	-29,4
Алькеевский район	72	101	-28,7
Пестречинский район	284	364	-22,0
Тетюшский район	150	185	-18,9
Вахитовский район	2050	2507	-18,2
Ютазинский район	150	179	-16,2
Актанышский район	154	183	-15,8

Районы РТ	январь-сентябрь 2018 года	январь-сентябрь 2017 года	%, -
Лаишевский район	447	422	5,9
Кайбицкий район	101	95	6,3
Бугульминский район	874	794	10,1
Агрызский район	271	242	12,0
Нурлатский район	410	352	16,5
Атнинский район	43	34	26,5
Аксубаевский район	205	157	30,6
Тюлячинский район	68	51	33,3
Сабинский район	136	100	36,0
Верхнеуслонский район	305	218	39,9

### Зарегистрировано преступлений

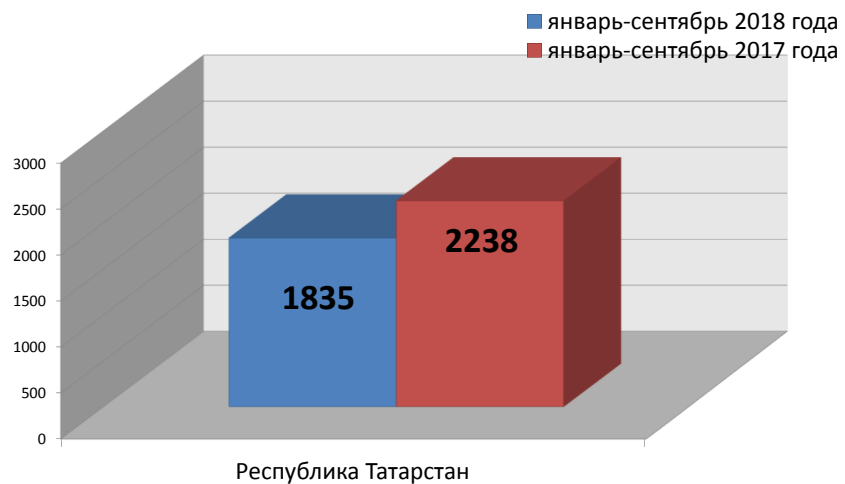
	январь-сентябрь 2018 года	январь-сентябрь 2017 года	%, -
Республика Татарстан	31769	34701	-8,4



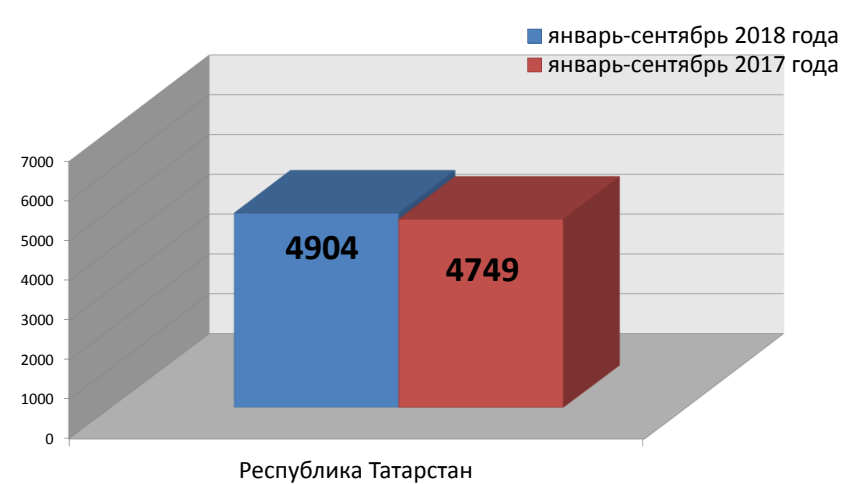
Районы РТ	январь-сентябрь 2018 года	январь-сентябрь 2017 года	%, -
Зеленодольский район	1340	1329	1
Советский район	3575	3592	0
Ново-Савиновский район	2189	2335	-6
Альметьевский район	1345	1459	-8
г.Набережные Челны	3870	4318	-10
Приволжский район	2332	2609	-11
Нижнекамский район	1864	2130	-12
Авиастроительный район	958	1098	-13
Московский район	1179	1359	-13
Кировский район	1337	1564	-15
Вахитовский район	2050	2507	-18

## Структура и динамика преступлений

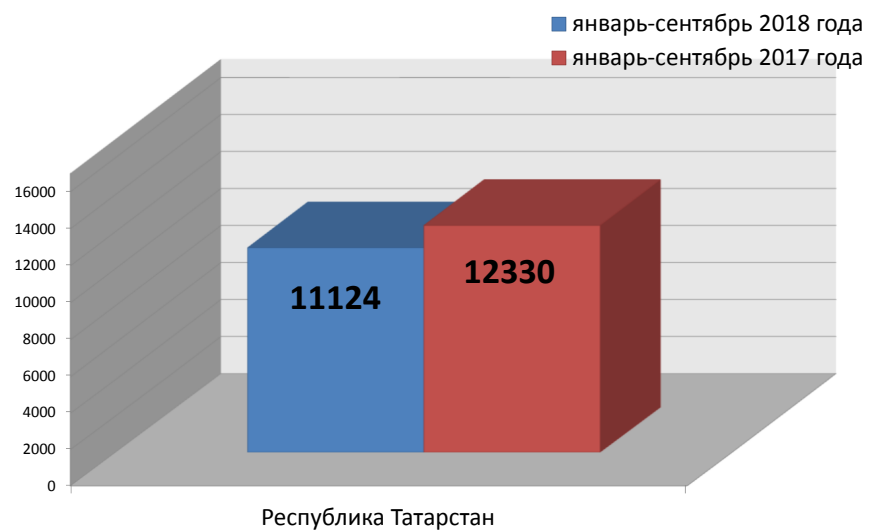
### Особо тяжкие преступления



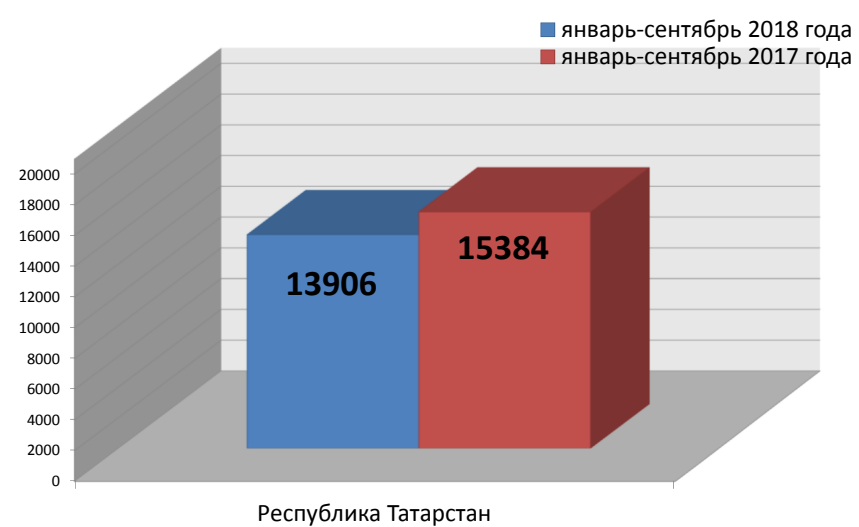
### Тяжкие преступления



### Преступления средней тяжести



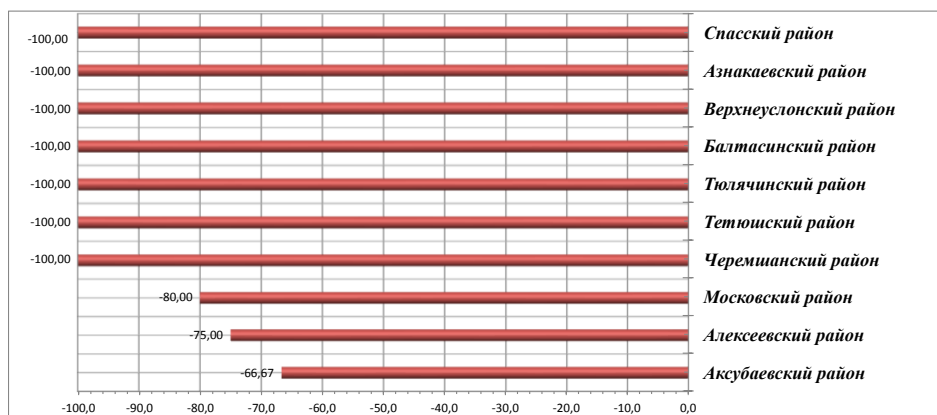
### Преступления небольшой тяжести



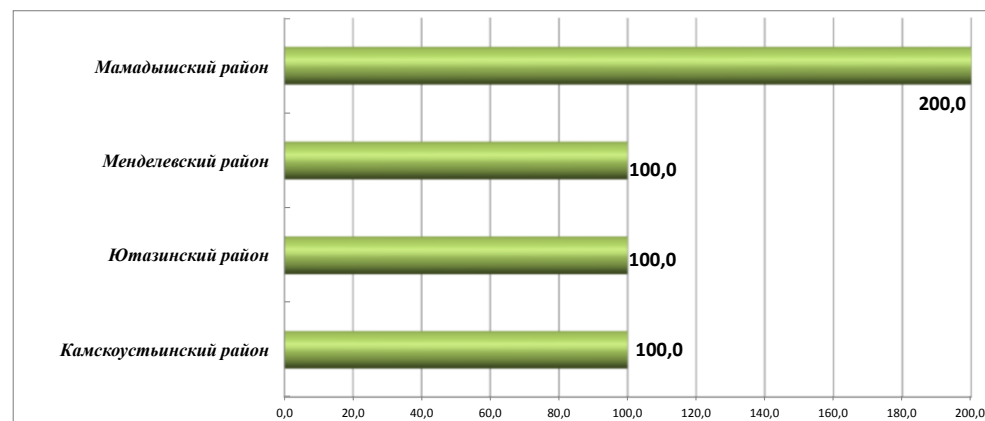
**Зарегистрировано преступлений "Убийство и покушение на убийство"**  
**ст.ст. 30, 105, 106, 107 УК РФ**

	<i>январь-сентябрь 2018 года</i>	<i>январь-сентябрь 2017 года</i>	<i>%, +</i>
<b>Республика Татарстан</b>	<b>191</b>	<b>211</b>	<b>-9,5</b>

*Увеличение в %*



*Снижение в %*



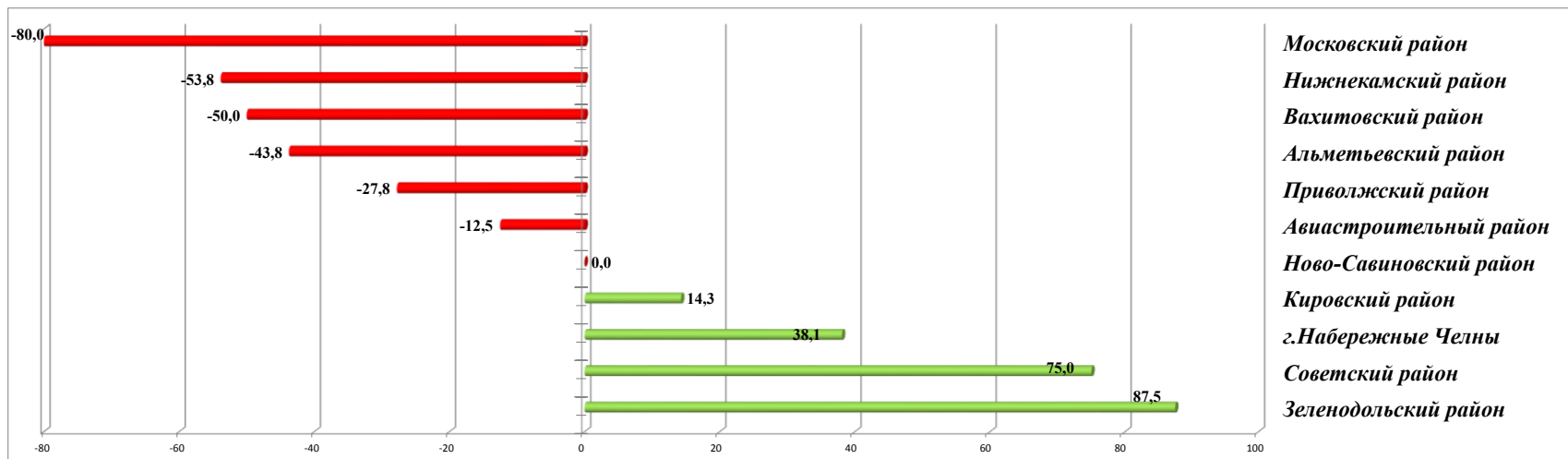
<i>Районы РТ</i>	<i>январь-сентябрь 2018 года</i>	<i>январь-сентябрь 2017 года</i>	<i>%, +</i>
Спасский район	0	2	-100,0
Азнакаевский район	0	3	-100,0
Верхнеуслонский район	0	3	-100,0
Балтасинский район	0	4	-100,0
Тюлячинский район	0	1	-100,0
Тетюшский район	0	1	-100,0
Черемшанский район	0	3	-100,0
Московский район	1	5	-80,0
Алексеевский район	1	4	-75,0
Аккубаевский район	1	3	-66,7

<i>Районы РТ</i>	<i>январь-сентябрь 2018 года</i>	<i>январь-сентябрь 2017 года</i>	<i>%, -</i>
Мамадышский район	3	1	200,0
Менделеевский район	2	0	100,0
Ютазинский район	4	0	100,0
Камскоустынский район	1	0	100,0



**Зарегистрировано преступлений "Убийство и покушение на убийство"**  
**ст.ст. 30, 105, 106, 107 УК РФ**

	январь-сентябрь 2018 года	январь-сентябрь 2017 года	%, -
<b>Республика Татарстан</b>	<b>191</b>	<b>211</b>	<b>-9,5</b>

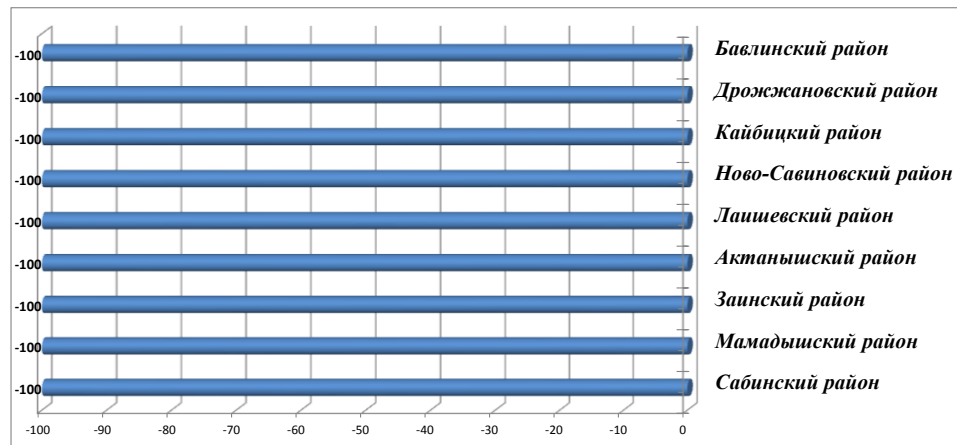


<i>Районы РТ</i>	январь-сентябрь 2018 года	январь-сентябрь 2017 года	%, -
Зеленодольский район	15	8	87,5
Советский район	14	8	75,0
г.Набережные Челны	29	21	38,1
Кировский район	8	7	14,3
Ново-Савиновский район	5	5	0,0
Авиастроительный район	7	8	-12,5
Приволжский район	13	18	-27,8
Альметьевский район	9	16	-43,8
Вахитовский район	4	8	-50,0
Нижнекамский район	6	13	-53,8
Московский район	1	5	-80,0

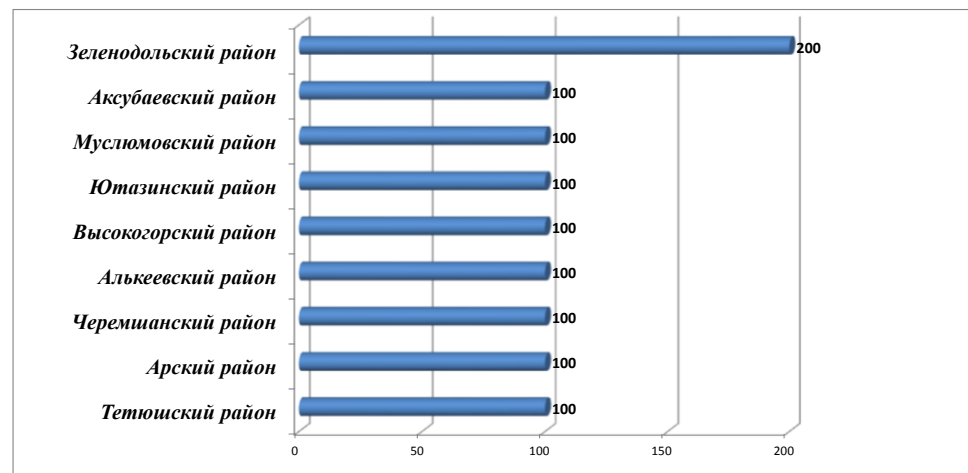
**Зарегистрировано преступлений "Умышленное причинение тяжкого вреда здоровью, повлекшего по неосторожности смерть потерпевшего" по ч. 4 ст. 111 УК РФ**

	<i>январь-сентябрь 2018 года</i>	<i>январь-сентябрь 2017 года</i>	<i>%, +</i>
<b>Республика Татарстан</b>	<b>55</b>	<b>58</b>	<b>-5,2</b>

*Увеличение в %*



*Снижение в %*

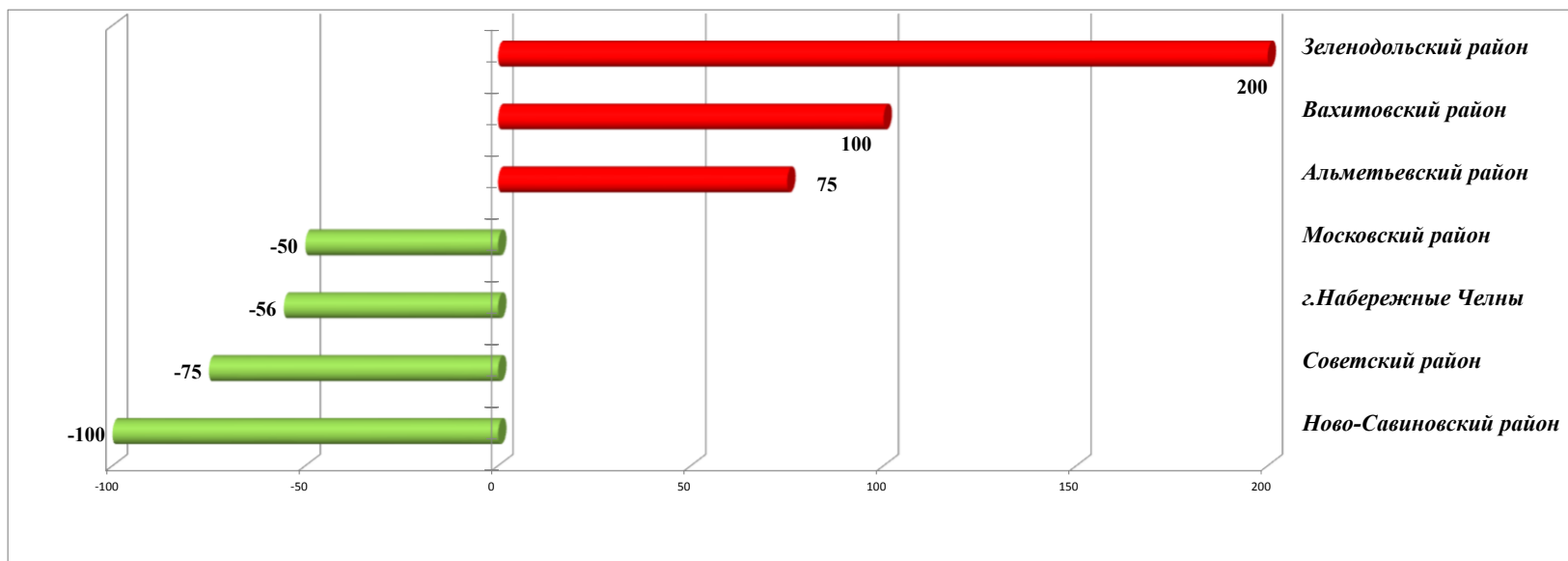


<i>Районы РТ</i>	<i>январь-сентябрь 2018 года</i>	<i>январь-сентябрь 2017 года</i>	<i>%, +</i>
Сабинский район	0	1	-100
Мамадышский район	0	1	-100
Заинский район	0	1	-100
Актанышский район	0	1	-100
Лаишевский район	0	2	-100
Ново-Савиновский район	0	2	-100
Кайбицкий район	0	1	-100
Дрожжановский район	0	1	-100
Бавлинский район	0	1	-100

<i>Районы РТ</i>	<i>январь-сентябрь 2018 года</i>	<i>январь-сентябрь 2017 года</i>	<i>%, -</i>
Тетюшский район	1	0	100
Арский район	2	0	100
Черемшанский район	1	0	100
Алькеевский район	1	0	100
Высокогорский район	1	0	100
Ютазинский район	1	0	100
Муслюмовский район	1	0	100
Аксубаевский район	2	1	100
Зеленодольский район	6	2	200

**Зарегистрировано преступлений "Умышленное причинение тяжкого вреда здоровью, повлекшего по неосторожности смерть потерпевшего"  
по ч. 4 ст. 111 УК РФ**

	<i>январь-сентябрь 2018 года</i>	<i>январь-сентябрь 2017 года</i>	<i>%,-</i>
<b>Республика Татарстан</b>	<b>55</b>	<b>58</b>	<b>-5,2</b>

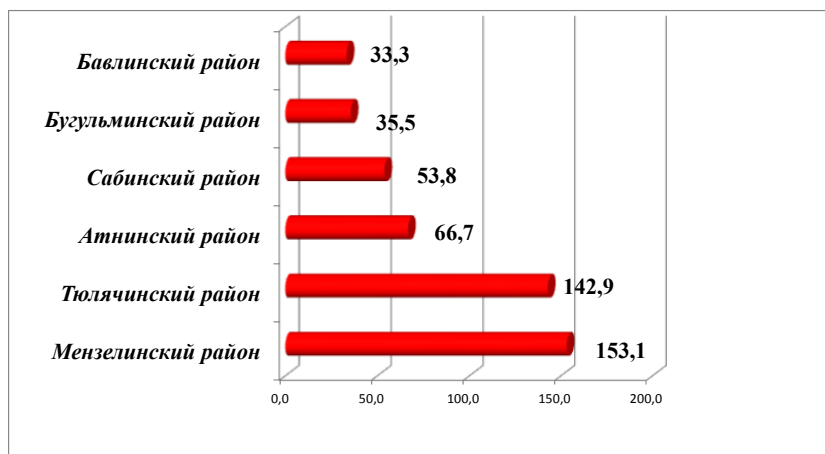


<i>Районы РТ</i>	<i>январь-сентябрь 2018 года</i>	<i>январь-сентябрь 2017 года</i>	<i>%,-</i>
<b>Ново-Савиновский район</b>	<b>0</b>	<b>2</b>	<b>-100</b>
<b>Советский район</b>	<b>1</b>	<b>4</b>	<b>-75</b>
<b>г.Набережные Челны</b>	<b>4</b>	<b>9</b>	<b>-56</b>
<b>Московский район</b>	<b>1</b>	<b>2</b>	<b>-50</b>
<b>Альметьевский район</b>	<b>7</b>	<b>4</b>	<b>75</b>
<b>Вахитовский район</b>	<b>1</b>	<b>0</b>	<b>100</b>
<b>Зеленодольский район</b>	<b>6</b>	<b>2</b>	<b>200</b>

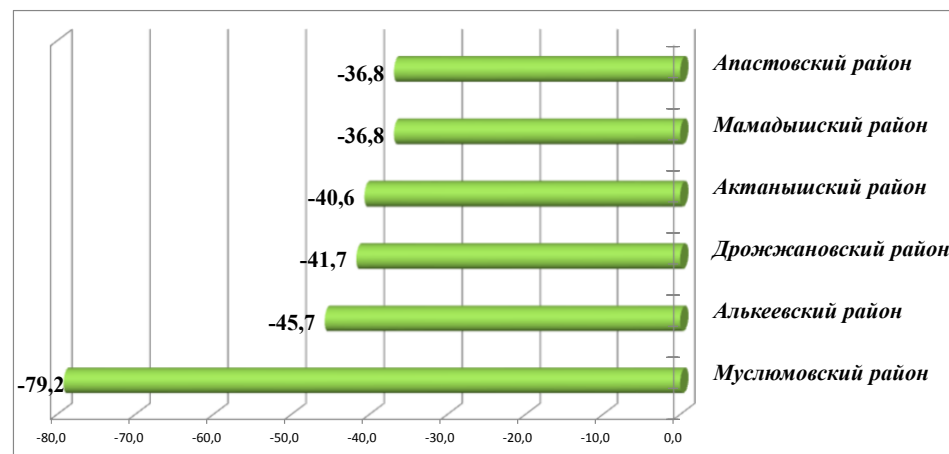
**Зарегистрировано преступлений "Хищение чужого имущества, совершенное путем кражи" по ст. 158 УК РФ**

	<i>январь-сентябрь 2018 года</i>	<i>январь-сентябрь 2017 года</i>	<i>%, +</i>
<b>Республика Татарстан</b>	<b>11598</b>	<b>11718</b>	<b>-1,0</b>

*Увеличение в %*



*Снижение в %*

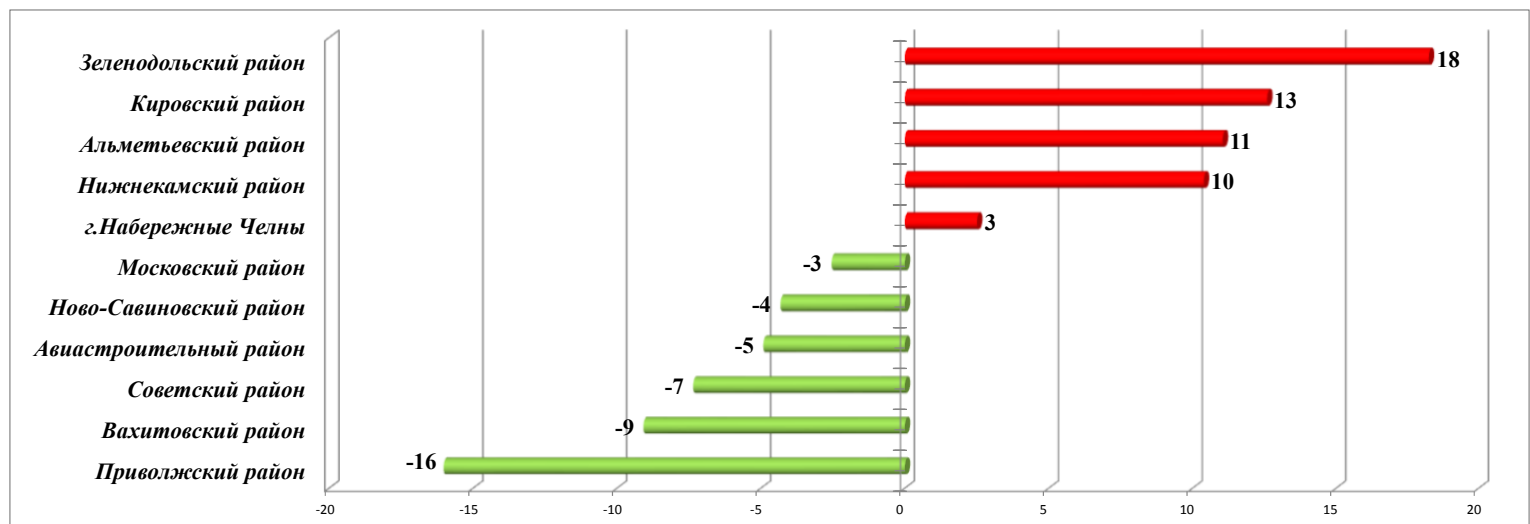


<i>Районы РТ</i>	<i>январь-сентябрь 2018 года</i>	<i>январь-сентябрь 2017 года</i>	<i>%, +</i>
Мензелинский район	81	32	153,1
Тюлячинский район	17	7	142,9
Атнинский район	15	9	66,7
Сабинский район	20	13	53,8
Бугульминский район	328	242	35,5
Бавлинский район	80	60	33,3

<i>Районы РТ</i>	<i>январь-сентябрь 2018 года</i>	<i>январь-сентябрь 2017 года</i>	<i>%, -</i>
Муслимовский район	10	48	-79,2
Алькеевский район	19	35	-45,7
Дрожжановский район	14	24	-41,7
Актанышский район	38	64	-40,6
Мамадышский район	48	76	-36,8
Апастовский район	24	38	-36,8

**Зарегистрировано преступлений "Хищение чужого имущества, совершенное путем кражи" по ст. 158 УК РФ**

	<i>январь-сентябрь 2018 года</i>	<i>январь-сентябрь 2017 года</i>	<i>%,-</i>
<b>Республика Татарстан</b>	<b>11598</b>	<b>11718</b>	<b>-1,0</b>

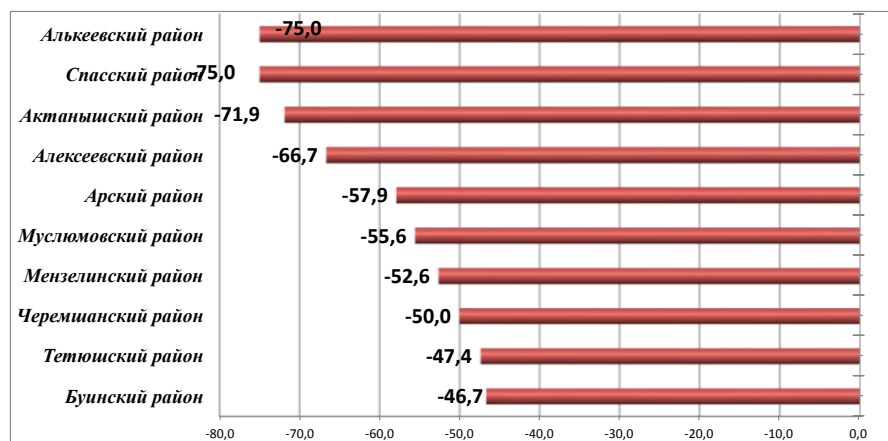


<i>Районы РТ</i>	<i>январь-сентябрь 2018 года</i>	<i>январь-сентябрь 2017 года</i>	<i>%,-</i>
<b>Приволжский район</b>	<b>828</b>	<b>986</b>	<b>-16</b>
<b>Вахитовский район</b>	<b>871</b>	<b>958</b>	<b>-9</b>
<b>Советский район</b>	<b>1512</b>	<b>1632</b>	<b>-7</b>
<b>Авиастроительный район</b>	<b>387</b>	<b>407</b>	<b>-5</b>
<b>Ново-Савиновский район</b>	<b>886</b>	<b>926</b>	<b>-4</b>
<b>Московский район</b>	<b>575</b>	<b>590</b>	<b>-3</b>
<b>г.Набережные Челны</b>	<b>1389</b>	<b>1355</b>	<b>3</b>
<b>Нижнекамский район</b>	<b>765</b>	<b>693</b>	<b>10</b>
<b>Альметьевский район</b>	<b>392</b>	<b>353</b>	<b>11</b>
<b>Кировский район</b>	<b>617</b>	<b>548</b>	<b>13</b>
<b>Зеленодольский район</b>	<b>473</b>	<b>400</b>	<b>18</b>

**Зарегистрировано преступлений "Хищение чужого имущества, совершенное путем мошенничества"**  
**по ст.ст. 159-159.6 УК РФ**

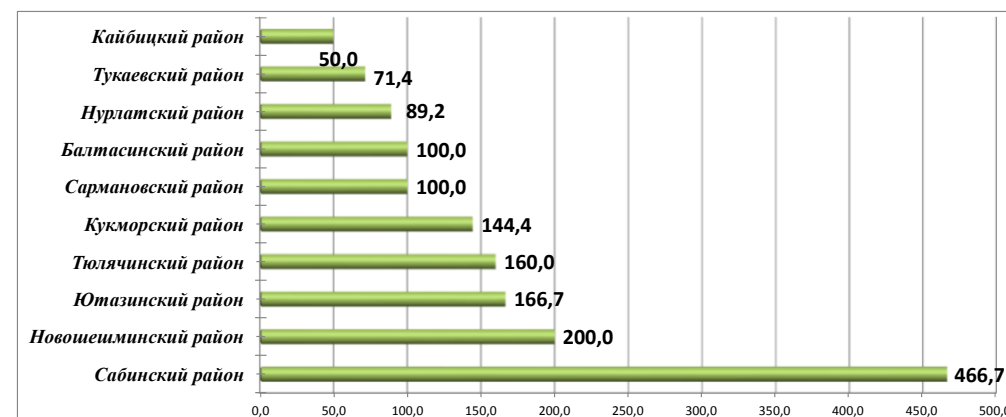
	январь-сентябрь 2018 года	январь-сентябрь 2017 года	%, +
<b>Республика Татарстан</b>	<b>4095</b>	<b>4959</b>	<b>-17,4</b>

**Снижение в %**



Районы РТ	январь-сентябрь 2018 года	январь-сентябрь 2017 года	%, +
Алькеевский район	1	4	-75,0
Спасский район	2	8	-75,0
Актанышский район	9	32	-71,9
Алексеевский район	5	15	-66,7
Арский район	8	19	-57,9
Муслюмовский район	4	9	-55,6
Мензелинский район	9	19	-52,6
Черемшанский район	4	8	-50,0
Тетюшский район	10	19	-47,4
Буинский район	16	30	-46,7

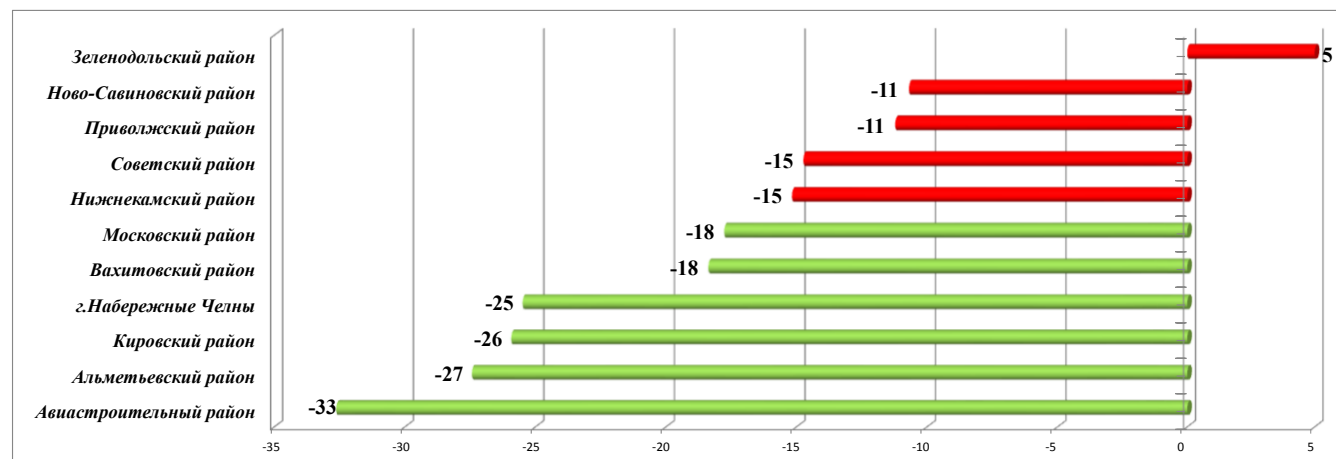
**Увеличение в %**



Районы РТ	январь-сентябрь 2018 года	январь-сентябрь 2017 года	%, -
Кайбицкий район	3	19	50,0
Тукаевский район	70	14	71,4
Нурлатский район	70	37	89,2
Балтасинский район	18	9	100,0
Сармановский район	24	12	100,0
Кукморский район	22	9	144,4
Тюлячинский район	13	5	160,0
Ютазинский район	8	3	166,7
Новошешминский район	6	2	200,0
Сабинский район	17	3	466,7

**Зарегистрировано преступлений "Хищение чужого имущества, совершенное путем мошенничества"**  
**по ст.ст. 159-159.6 УК РФ**

	январь-сентябрь 2018 года	январь-сентябрь 2017 года	%, -
<b>Республика Татарстан</b>	<b>4095</b>	<b>4959</b>	<b>-17,4</b>

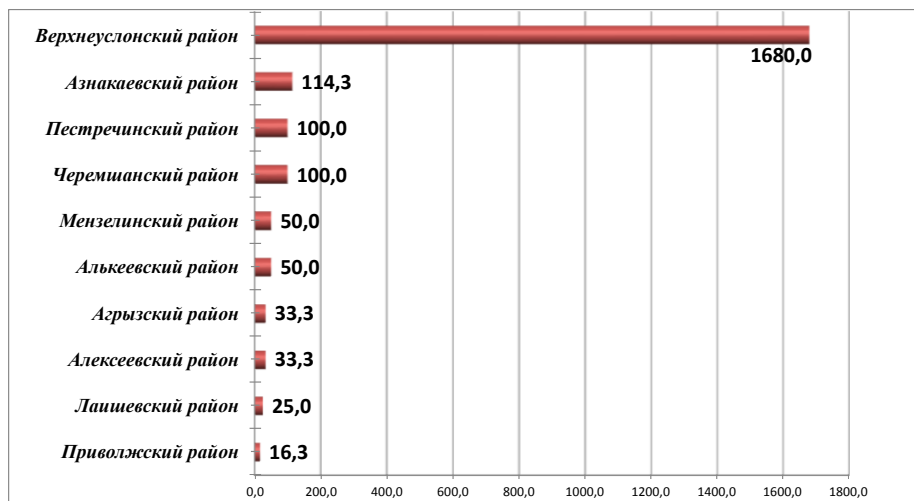


Районы РТ	январь-сентябрь 2018 г.	январь-сентябрь 2017 года	%, -
Авиастроительный район	128	190	-33
Альметьевский район	164	226	-27
Кировский район	140	189	-26
г.Набережные Челны	532	714	-25
Вахитовский район	453	555	-18
Московский район	162	197	-18
Нижнекамский район	274	323	-15
Советский район	515	604	-15
Приволжский район	459	517	-11
Ново-Савиновский район	376	421	-11
Зеленодольский район	126	120	5

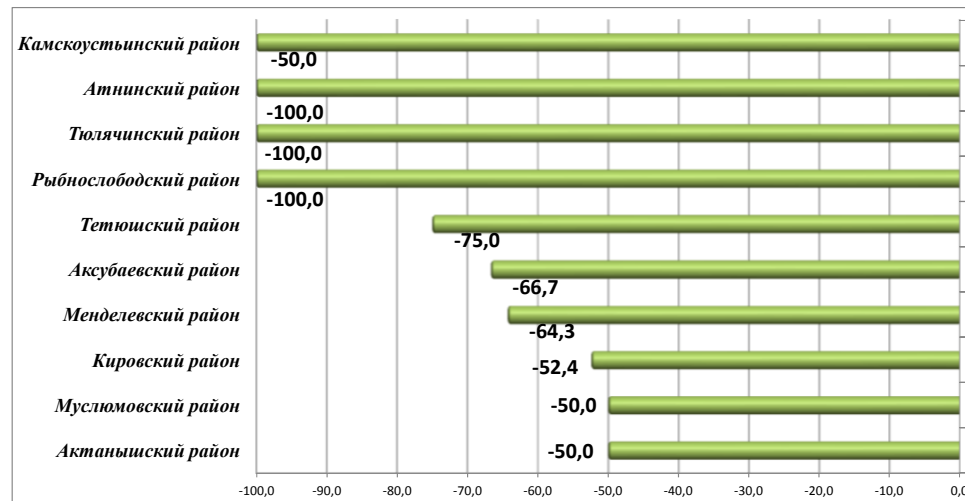
**Зарегистрировано преступлений, связанных с незаконным оборотом наркотических средств, психотропных веществ или их аналогов, сильнодействующих веществ**

	январь-сентябрь 2018 года	январь-сентябрь 2017 года	%, +
<b>Республика Татарстан</b>	<b>2719</b>	<b>3033</b>	<b>-10,4</b>

Увеличение в %



Снижение в %



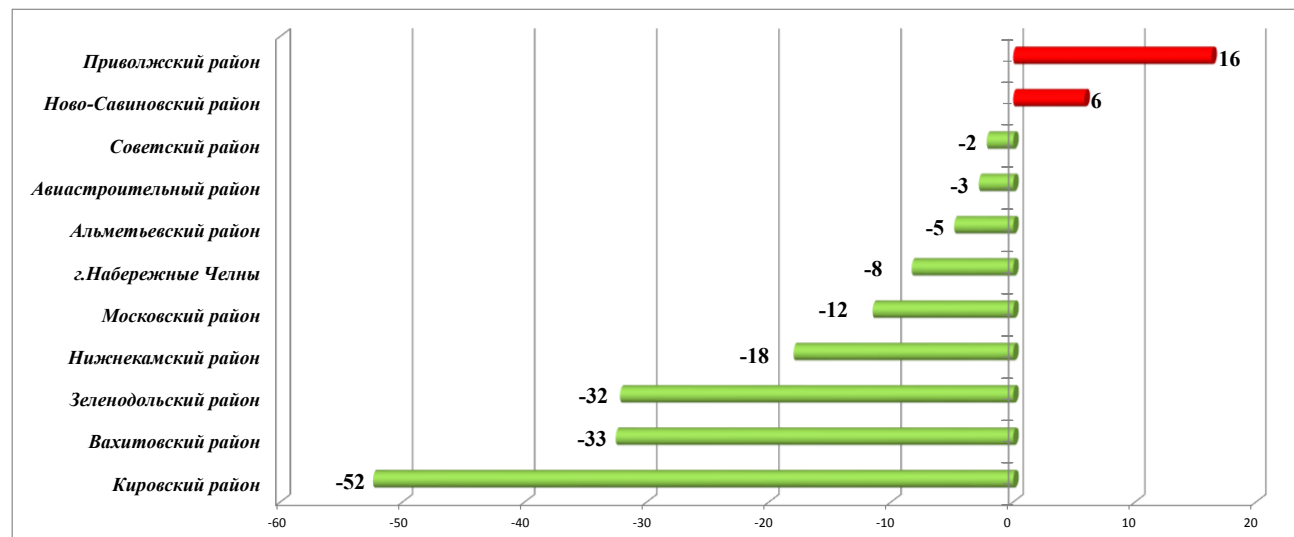
Районы РТ	январь-сентябрь 2018 года	январь-сентябрь 2017 года	%, +
Верхнеуслонский район	89	5	1680,0
Азнакаевский район	30	14	114,3
Пестречинский район	12	6	100,0
Черемшанский район	1	0	100,0
Мензелинский район	6	4	50,0
Алькеевский район	3	2	50,0
Агрызский район	12	9	33,3
Алексеевский район	4	3	33,3
Ланшевский район	10	8	25,0
Приволжский район	221	190	16,3

Районы РТ	январь-сентябрь 2018 года	январь-сентябрь 2017 года	%, -
Камскоустьинский район	0	3	-100,0
Атнинский район	0	3	-100,0
Тюлячинский район	0	1	-100,0
Рыбнослободский район	0	1	-100,0
Тетюшский район	2	8	-75,0
Аксубаевский район	1	3	-66,7
Менделевский район	5	14	-64,3
Кировский район	148	311	-52,4
Муслюмовский район	1	2	-50,0
Актанышский район	1	2	-50,0



**Зарегистрировано преступлений, связанных с незаконным оборотом наркотических средств, психотропных веществ или их аналогов, сильнодействующих веществ**

	январь-сентябрь 2018 года	январь-сентябрь 2017 года	%, -
<b>Республика Татарстан</b>	<b>2719</b>	<b>3033</b>	<b>-10,4</b>



Районы РТ	январь-сентябрь 2018 г.	январь-сентябрь 2017 года	%, -
Кировский район	148	311	-52
Вахитовский район	114	169	-33
Зеленодольский район	99	146	-32
Нижнекамский район	187	228	-18
Московский район	123	139	-12
г.Набережные Челны	408	445	-8
Альметьевский район	197	207	-5
Авиастроительный район	69	71	-3
Советский район	316	323	-2
Ново-Савиновский район	236	223	6
Приволжский район	221	190	16

## Результаты расследования преступлений

январь-сентябрь 2018 года

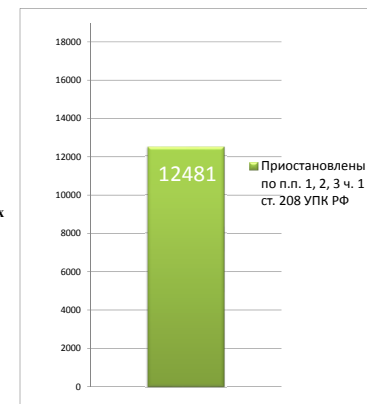


Доля  
приостановленных  
  
**38,89%**



Доля  
приостановленных  
  
**37,79%**

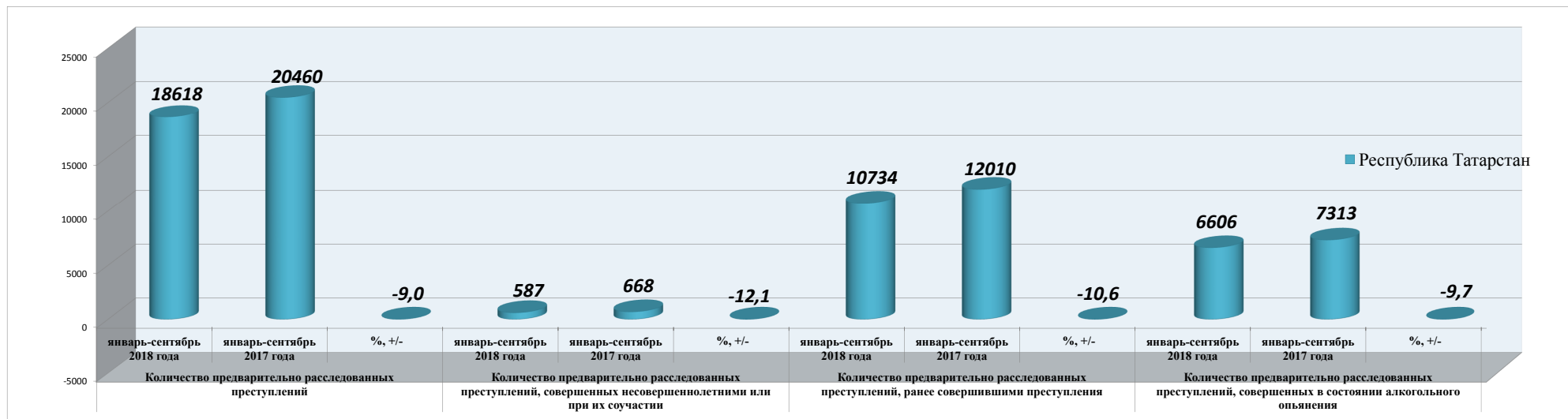
январь-сентябрь 2017 года



	Расследовано		Направлено в суд		Прекращено		Приостановлены по п.п. 1, 2, 3 ч. 1 ст. 208 УПК РФ		доля приостановленных в %	
	январь-сентябрь 2018 года	январь-сентябрь 2017 года	январь-сентябрь 2018 года	январь-сентябрь 2017 года	январь-сентябрь 2018 года	январь-сентябрь 2017 года	январь-сентябрь 2018 года	январь-сентябрь 2017 года	январь-сентябрь 2018 года	январь-сентябрь 2017 года
Республика Татарстан	18618	20460	15422	17628	3112	2830	11881	12481	38,9	37,8

	Расследовано		Приостановлены по п.п. 1, 2, 3 ч. 1 ст. 208 УПК РФ		доля приостановленных в %	
	январь-сентябрь 2018 года	январь-сентябрь 2017 года	январь-сентябрь 2018 года	январь-сентябрь 2017 года	январь-сентябрь 2018 года	январь-сентябрь 2017 года
Сабинский район	125	100	0	2	0,0	2,0
Кукморский район	189	176	23	15	10,8	7,9
Ютазинский район	151	151	14	14	8,5	8,5
Сармановский район	152	164	8	16	5,0	8,9
Дрожжановский район	87	88	7	9	7,4	9,3
Балтасинский район	125	120	7	13	5,3	9,8
Алькеевский район	60	91	11	10	15,5	9,9
Тюлячинский район	49	43	7	5	12,5	10,4
Атнинский район	37	34	4	4	9,8	10,5
Бавлинский район	171	262	63	35	26,9	11,8
Лениногорский район	386	468	88	66	18,6	12,4
Арский район	169	169	22	24	11,5	12,4
Пестречинский район	261	302	38	46	12,7	13,2
Тукаевский район	327	306	44	48	11,9	13,6
Аксубаевский район	168	122	27	20	13,8	14,1
Рыбнослободский район	81	94	18	16	18,2	14,5
Агрызский район	216	195	40	36	15,6	15,6
Мензелинский район	121	162	54	30	30,9	15,6
Черемшанский район	57	183	31	34	35,2	15,7
Камскоустьинский район	81	70	15	14	15,6	16,7
Апастовский район	60	88	22	18	26,8	17,0

## Социально-криминалистическая характеристика преступлений



	Количество предварительно расследованных преступлений			Количество предварительно расследованных преступлений, совершенных несовершеннолетними или при их соучастии			Количество предварительно расследованных преступлений, ранее совершившими преступления			Количество предварительно расследованных преступлений, совершенных в состоянии алкогольного опьянения		
	январь-сентябрь 2018 года	январь-сентябрь 2017 года	%, +/-	январь-сентябрь 2018 года	январь-сентябрь 2017 года	%, +/-	январь-сентябрь 2018 года	январь-сентябрь 2017 года	%, +/-	январь-сентябрь 2018 года	январь-сентябрь 2017 года	%, +/-
Республика Татарстан	18618	20460	-9,0	587	668	-12,1	10734	12010	-10,6	6606	7313	-9,7

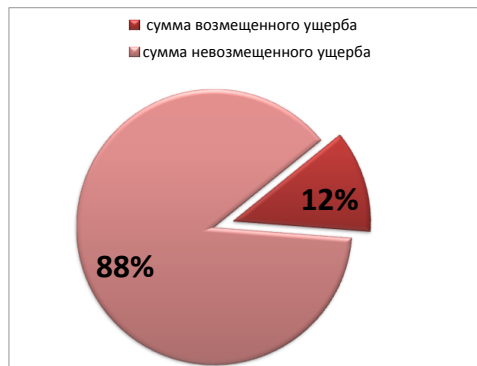
Районы РТ	Количество предварительно расследованных преступлений, совершенных несовершеннолетними или при их соучастии		
	Расследовано всего	и/летние	доля в %
Атнинский район	37	4	10,8
Заниский район	308	18	5,8
Елабужский район	484	27	5,6
Зеленодольский район	828	44	5,3
Рыбнослободский район	81	4	4,9
Нурлатский район	247	12	4,9
Ново-Савиновский район	1066	50	4,7
Кировский район	553	25	4,5
Аксубаевский район	168	7	4,2
г.Набережные Челны	2438	99	4,1
Республика Татарстан	18618	587	3,2

Районы РТ	Количество предварительно расследованных преступлений, ранее совершившими преступления		
	Расследовано всего	Ранее совершавшие	доля в %
Кайбицкий район	67	50	74,6
Тетюшский район	101	70	69,3
Менделеевский район	195	131	67,2
Спасский район	100	67	67,0
Высокогорский район	229	152	66,4
Бугульминский район	608	399	65,6
Елабужский район	484	316	65,3
Авиастроительный район	427	276	64,6
Московский район	552	356	64,5
Кировский район	553	347	62,7
Республика Татарстан	18618	10734	57,7

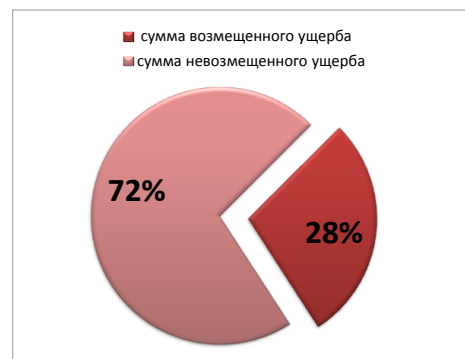
Районы РТ	Количество предварительно расследованных преступлений, совершенных в состоянии алкогольного опьянения		
	Расследовано	Алко. опьянение	доля в %
Аксубаевский район	168	31	18,5
Ново-Савиновский район	1066	214	20,1
Вахитовский район	728	172	23,6
Советский район	1468	395	26,9
Алексеевский район	130	35	26,9
Кировский район	553	151	27,3
Азнакаевский район	243	69	28,4
Пестречинский район	261	77	29,5
Атнинский район	37	11	29,7
Верхнеуслонский район	189	57	30,2
Республика Татарстан	18618	6606	35,5

## *Размер причиненного материального ущерба (в тыс. рублей)*

январь-сентябрь 2017 года



январь-сентябрь 2018 года



январь-сентябрь 2017 года

причиненный ущерб по оконченным уголовным делам	причиненный ущерб по материалам об отказе в ВУД по нерабилитирующим основаниям	причиненный ущерб по приостановленным уголовным делам	общая сумма причиненного ущерба
5 331 537	11 156	1 664 851	7 007 544
добровольно погашен материальный ущерб	изъято имущества, денег, ценностей на сумму	общая сумма возмещенного ущерба	доля возмещенного ущерба в %
689 470	154 530	844 000	12,0

общая сумма причиненного ущерба	сумма возмещенного ущерба	сумма невозмещенного ущерба
7 007 544	844 000	6 163 544

январь-сентябрь 2018 года

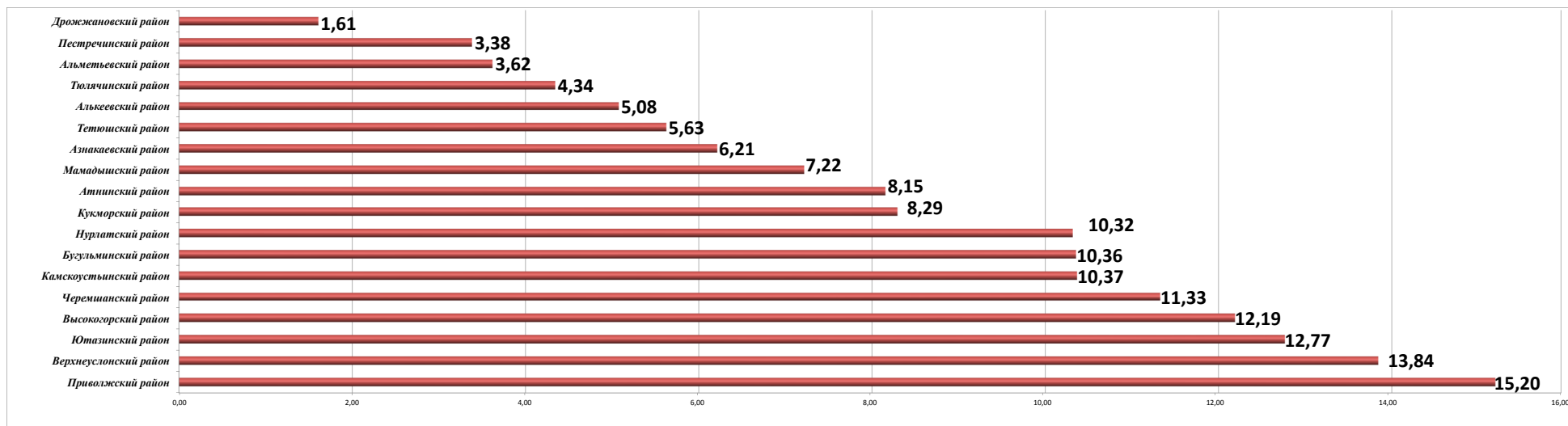
причиненный ущерб по оконченным уголовным делам	причиненный ущерб по материалам об отказе в ВУД по нерабилитирующим основаниям	причиненный ущерб по приостановленным уголовным делам	общая сумма причиненного ущерба
4 776 383	12 547	1 327 621	6 116 551
добровольно погашен материальный ущерб	изъято имущества, денег, ценностей на сумму	общая сумма возмещенного ущерба	доля возмещенного ущерба в %
1 564 651	170 010	1 734 661	28,4

общая сумма причиненного ущерба	сумма возмещенного ущерба	сумма невозмещенного ущерба
6 116 551	1 734 661	4 381 890

**Примечание:** в погашенный ущерб включены суммы добровольно возмещенного ущерба и стоимость изъятого имущества (стоимость арестованного имущества не учитывается)

*Доля возмещенного ущерба в %*

	Всего причинен ущерб (в тыс. руб)	Всего возмещено (в тыс. руб)	Доля возмещенного ущерба в %
Республика Татарстан	6 116 551	1 734 661	28,4



Район	Всего причинен ущерб (в тыс. руб)	Всего возмещено (в тыс. руб)	Доля возмещенного ущерба в %
Дрожжановский район	64 367	1 036	1,61
Пестречинский район	47 407	1 603	3,38
Альметьевский район	96 651	3 497	3,62
Тюлячинский район	3 661	159	4,34
Алькеевский район	3 683	187	5,08
Тетюшский район	10 167	572	5,63
Азнакаевский район	12 377	769	6,21
Мамадышский район	31 715	2 289	7,22
Атнинский район	1 680	137	8,15
Кукморский район	6 439	534	8,29
Нурлатский район	8 869	915	10,32
Буздячинский район	34 590	3 582	10,36
Камскоустьинский район	3 405	353	10,37
Черемшанский район	6 127	694	11,33
Высокогорский район	83 308	10 155	12,19
Ютазинский район	13 011	1 661	12,77
Верхнеуслонский район	12 554	1 738	13,84
Приволжский район	357 455	54 332	15,20

Примечание: в погашенный ущерб включены суммы добровольно возмещенного ущерба и стоимость изъятого имущества (стоимость арестованного имущества не учитывается)