

**ПРОКУРАТУРА РЕСПУБЛИКИ ТАТАРСТАН**

Управление правовой статистики

---



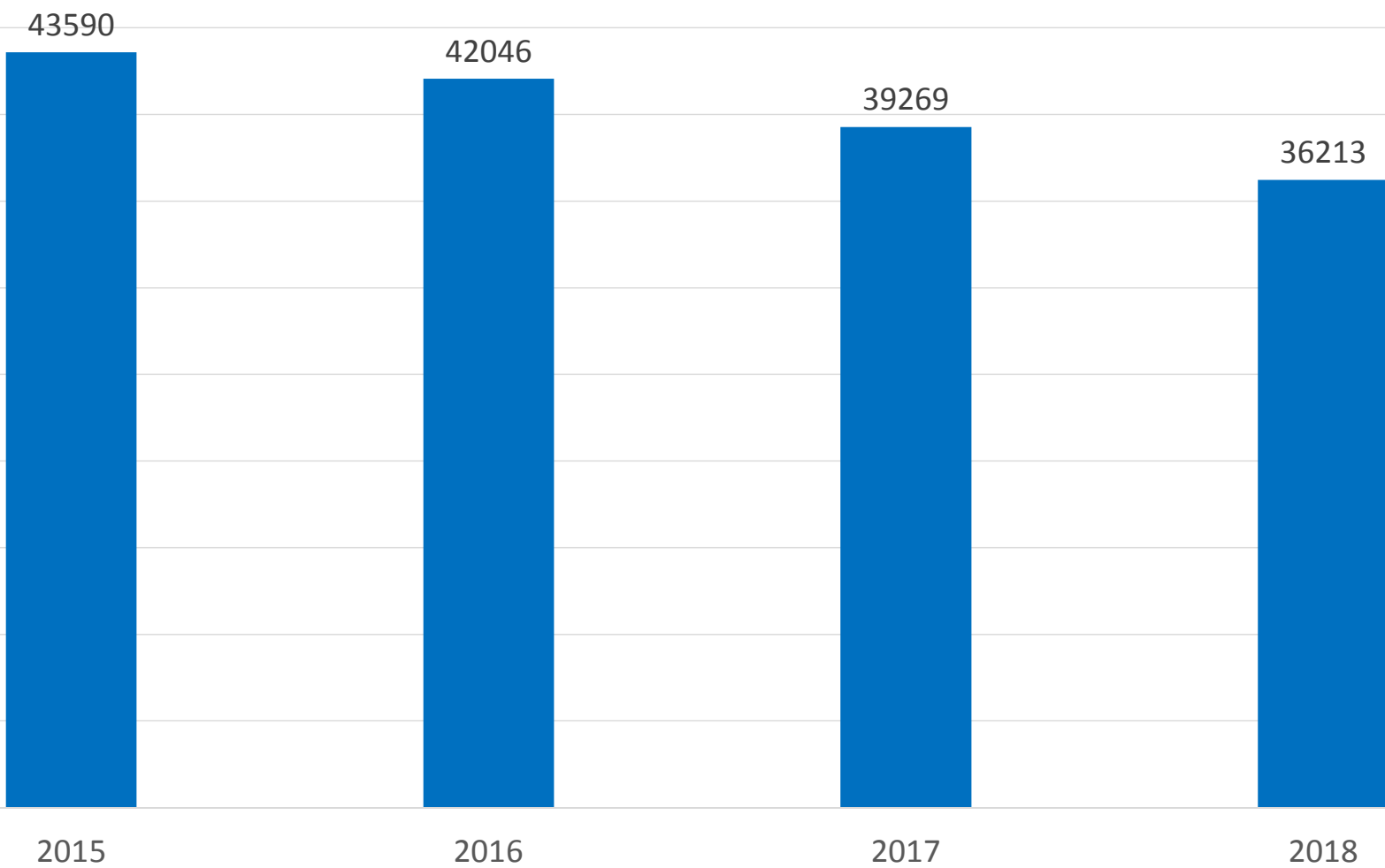
**СОСТОЯНИЕ  
ПРЕСТУПНОСТИ  
В РЕСПУБЛИКЕ ТАТАРСТАН  
ЗА ЯНВАРЬ-ОКТЯБРЬ 2018 ГОДА**

КАЗАНЬ



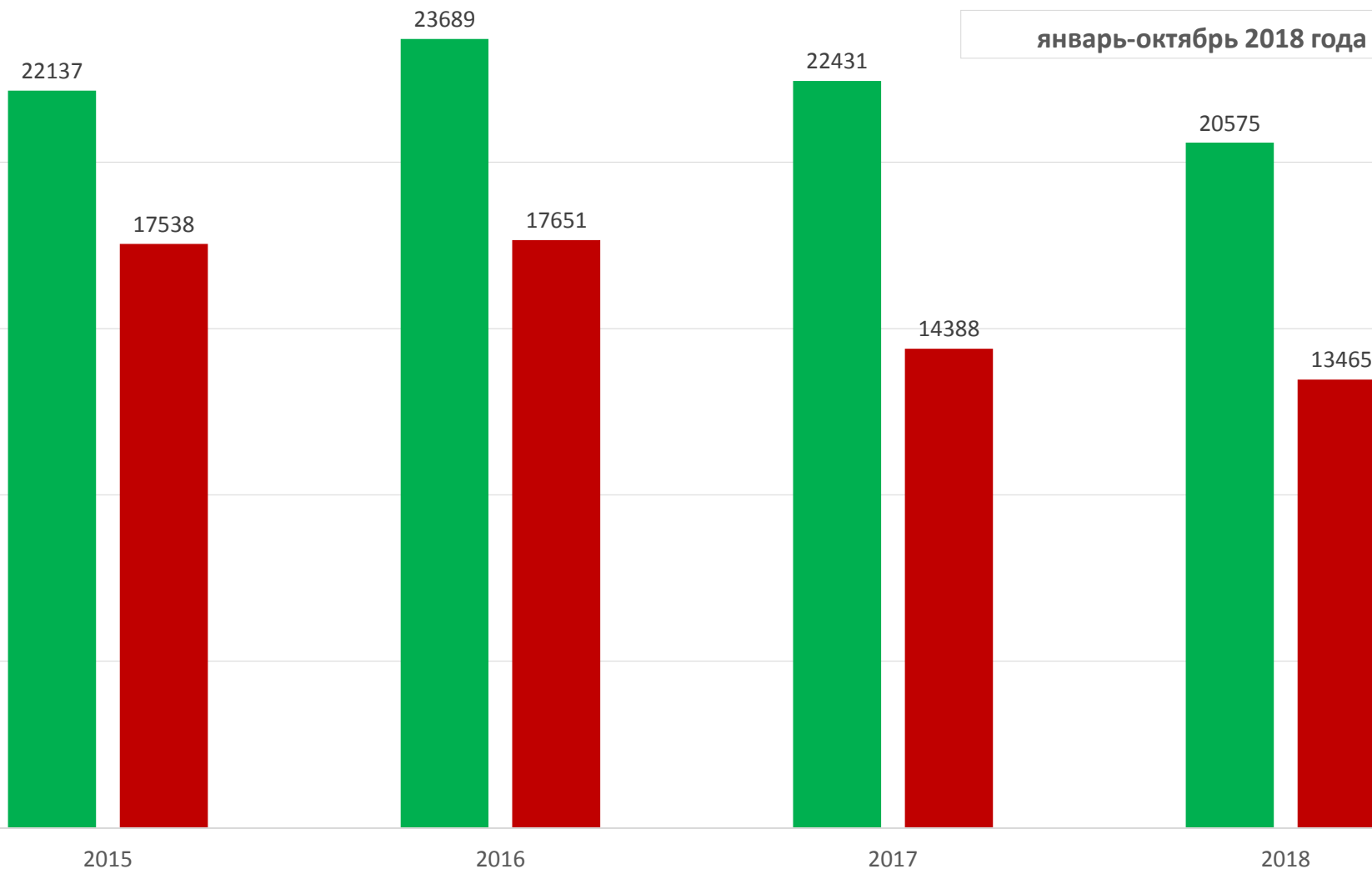
## ДИНАМИКА ЗАРЕГИСТРИРОВАННЫХ ПРЕСТУПЛЕНИЙ

январь-октябрь 2018 года



# СВЕДЕНИЯ О ПРЕДВАРИТЕЛЬНО РАССЛЕДОВАННЫХ И НЕРАСКРЫТЫХ ПРЕСТУПЛЕНИЯХ

январь-октябрь 2018 года

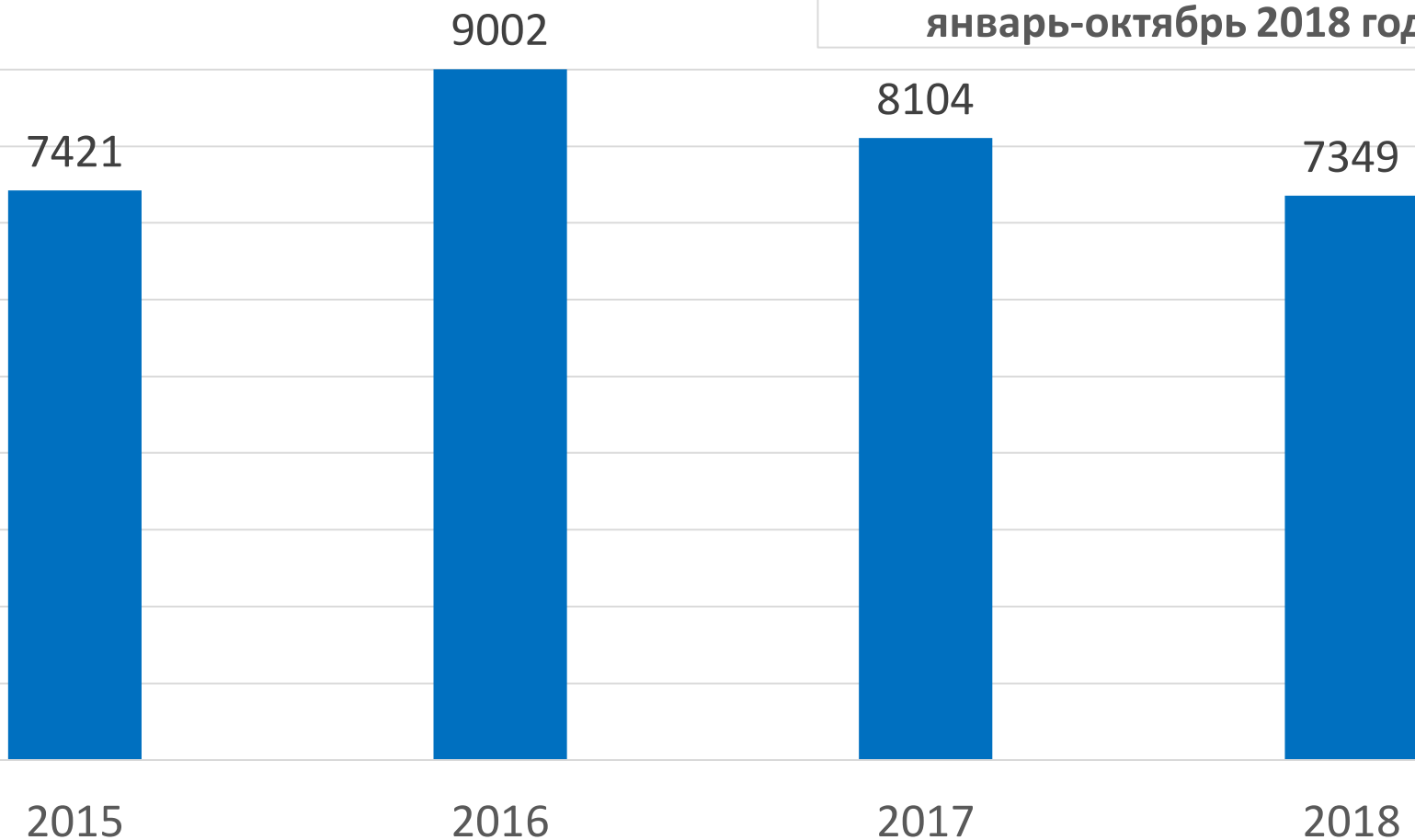


■ Количество предварительно расследованных преступлений

■ Количество преступлений, уголовные дела о которых впервые приостановлены по п.п. 1,2, 3 ч. 1 ст. 208 УПК РФ

## ЗАРЕГИСТРИРОВАНО ПРЕСТУПЛЕНИЙ, СОВЕРШЕННЫХ В СОСТОЯНИИ АЛКОГОЛЬНОГО ОПЬЯНЕНИЯ

январь-октябрь 2018 года



**ЗАРЕГИСТРИРОВАНО ПРЕСТУПЛЕНИЙ, СОВЕРШЕННЫХ В  
СОСТОЯНИИ НАРКОТИЧЕСКОГО ОПЬЯНЕНИЯ**

**январь-октябрь 2018 года**

652

495

425

398

2015

2016

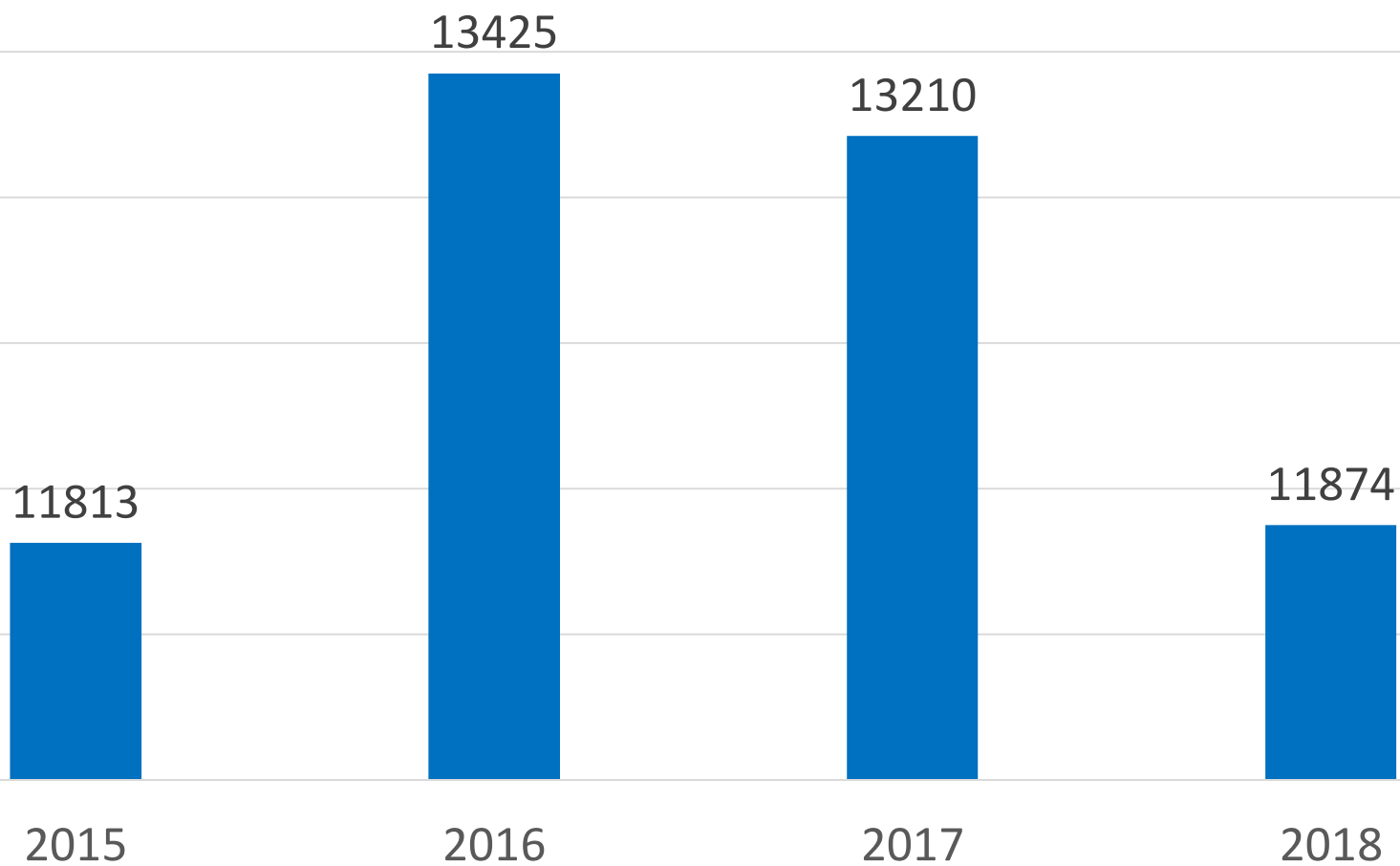
2017

2018

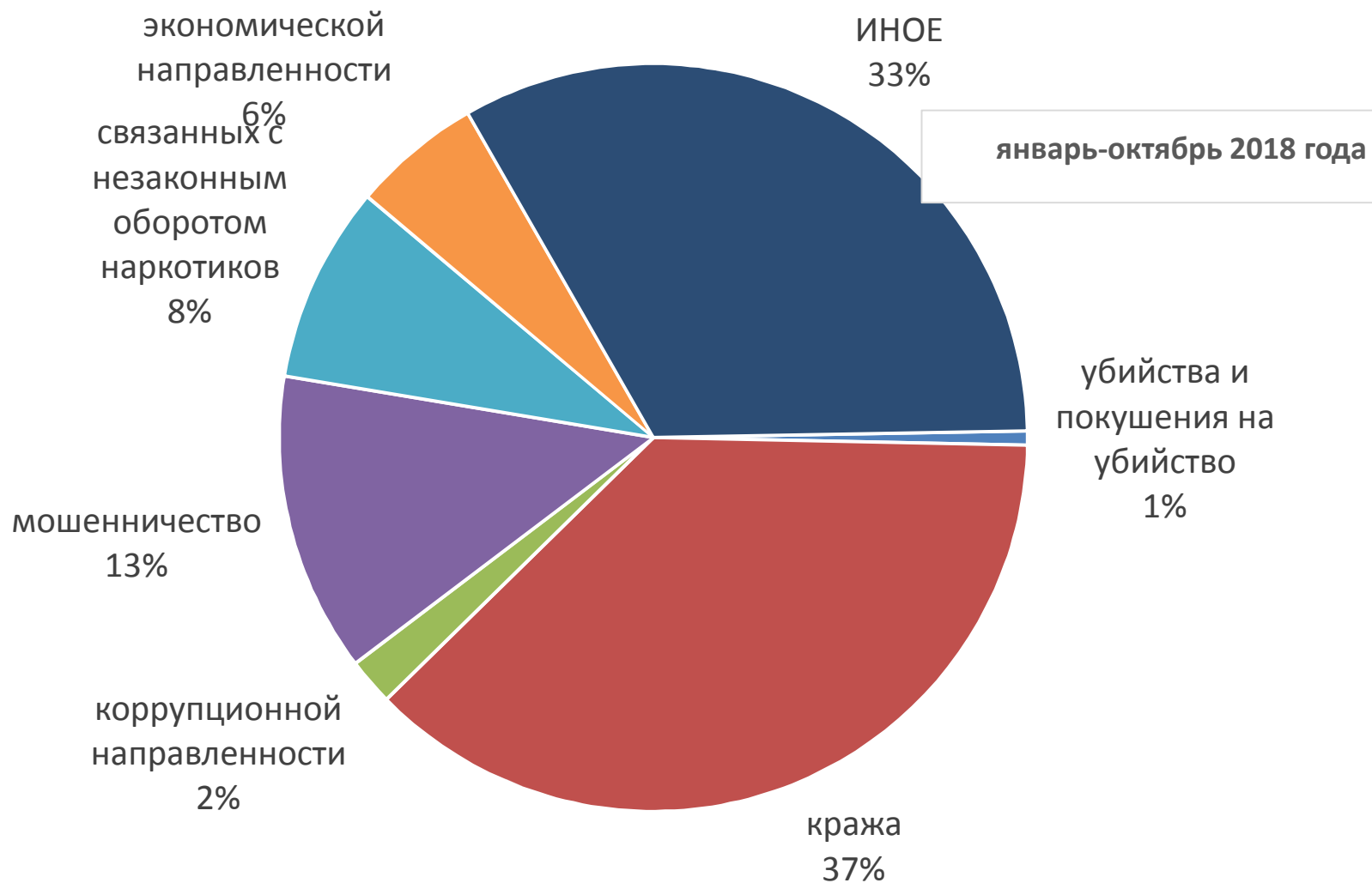


**ЗАРЕГИСТРИРОВАНО ПРЕСТУПЛЕНИЙ, СОВЕРШЕННЫХ ЛИЦАМИ,  
РАНЕЕ СОВЕРШАВШИМИ ПРЕСТУПЛЕНИЯ**

январь-октябрь 2018 года



## СТРУКТУРА ПРЕСТУПНОСТИ (в %)





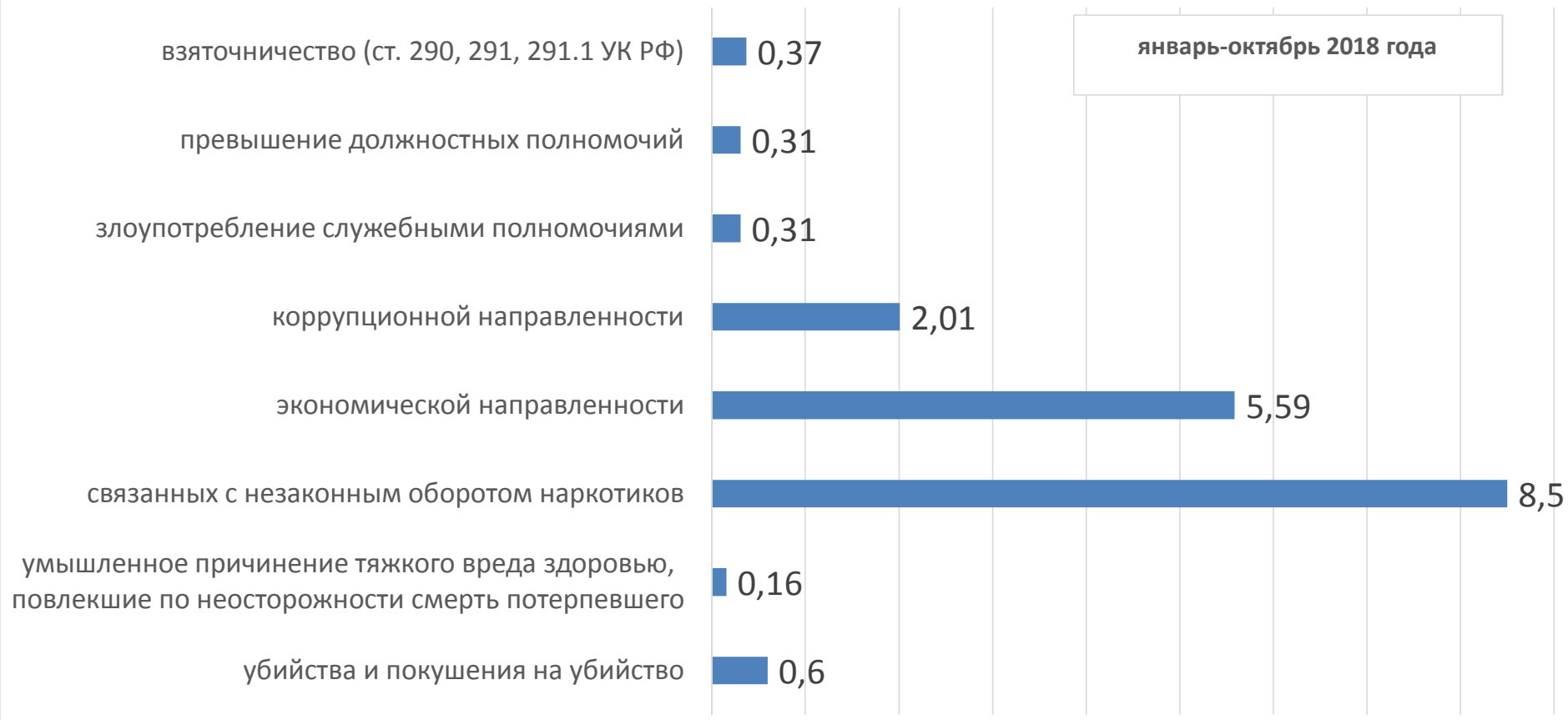
**СОЦИАЛЬНО-КРИМИНОЛОГИЧЕСКАЯ ХАРАКТЕРИСТИКА ПРЕСТУПНОСТИ**

<b>январь-октябрь 2018 года</b>			
	всего	динамика, %	Уд. вес от числа предварительно расследованных преступлений, %
<i>преступления совершены:</i>			
несовершеннолетними или при их соучастии	657	-10,73	3,19
лицами, ранее совершавшими преступления	11874	-10,11	57,71
в состоянии алкогольного опьянения	7349	-9,32	35,72
в состоянии наркотического опьянения	398	-6,35	1,93

# СОЦИАЛЬНО-КРИМИНОЛОГИЧЕСКАЯ ХАРАКТЕРИСТИКА ПРЕСТУПНОСТИ

январь-октябрь 2018 года			
	всего	динамика, %	Уд. вес от числа зарегистрированных преступлений, %
убийства и покушения на убийство	216	-9,62	0,6
убийства и покушение на убийство, связанные с безвестным исчезновением граждан	12	-7,69	0,03
умышленное причинение тяжкого вреда здоровью, повлекшие по неосторожности смерть потерпевшего	58	-4,92	0,16
кража	13521	1,16	37,34
мошенничество	4699	-16,76	12,98
связанных с незаконным оборотом наркотиков	3077	-10,73	8,5
экономической направленности	2026	-16,52	5,59
коррупционной направленности	729	-3,32	2,01
злоупотребление служебными полномочиями	113	-10,32	0,31
превышение должностных полномочий	111	-5,13	0,31
получение взятки	63	12,5	0,17
дача взятки	48	37,14	0,13
посредничество во взяточничестве	26	-10,34	0,07

## УДЕЛЬНЫЙ ВЕС ОТДЕЛЬНЫХ ВИДОВ ПРЕСТУПЛЕНИЙ ОТ ОБЩЕГО ЧИСЛА ЗАРЕГИСТРИРОВАННЫХ ПРЕСТУПЛЕНИЙ, %



## ДИНАМИКА ОТДЕЛЬНЫХ ВИДОВ ПРЕСТУПЛЕНИЙ

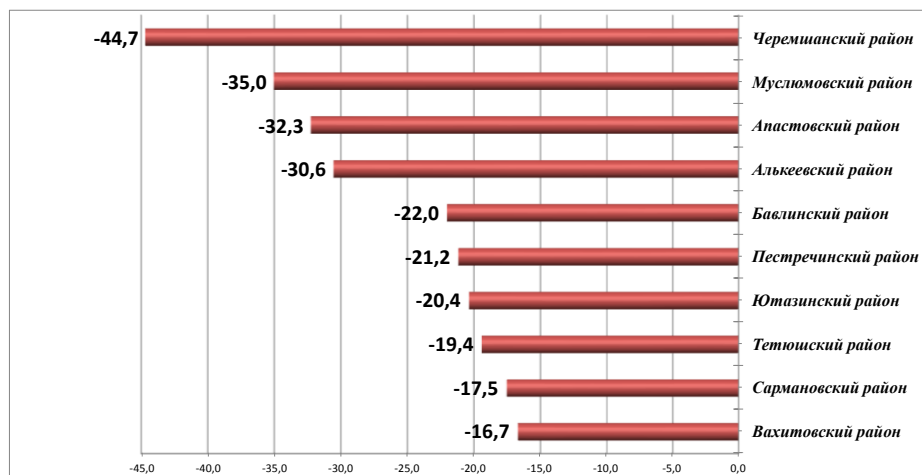
январь-октябрь 2018 года



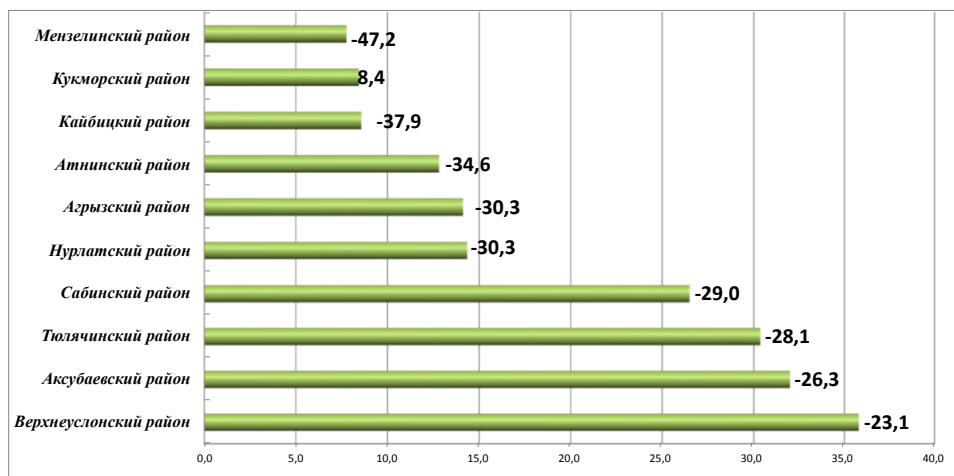
## Зарегистрировано преступлений

	январь-октябрь 2018 года	январь-октябрь 2017 года	%, +
Республика Татарстан	36213	39269	-7,78

Увеличение в %



Снижение в %

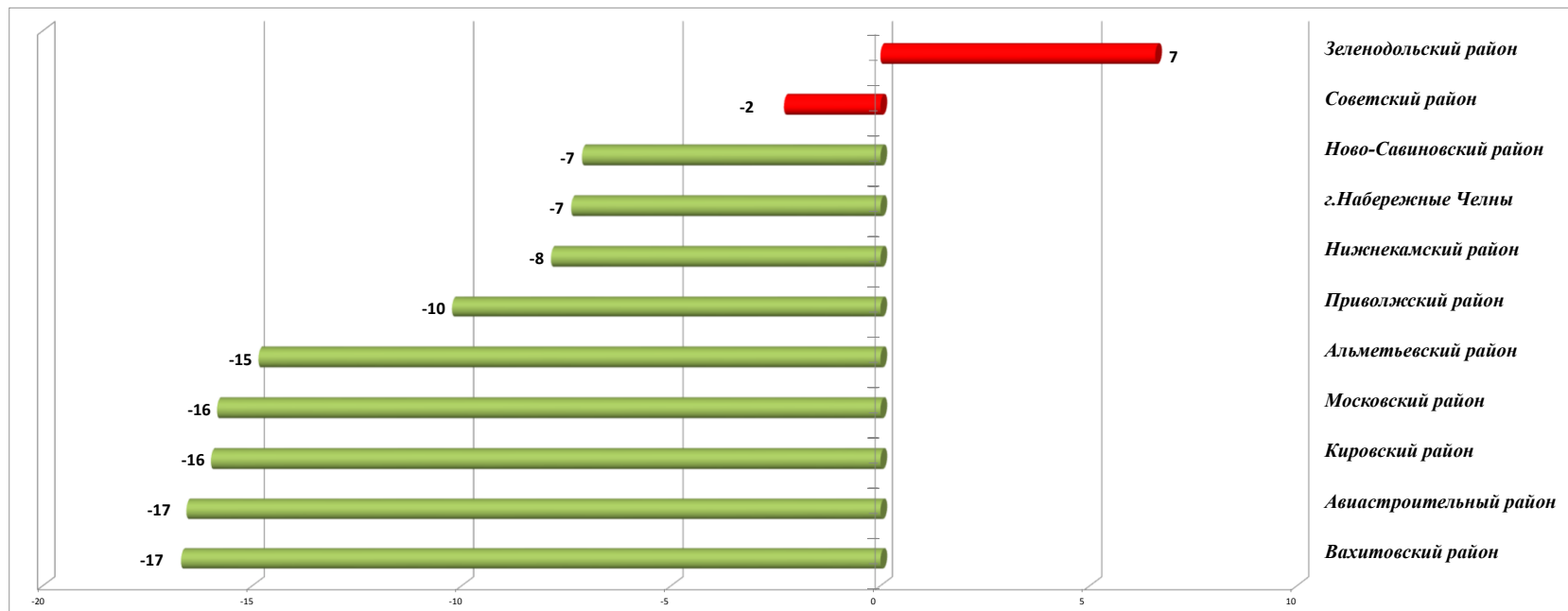


Районы РТ	январь-октябрь 2018 года	январь-октябрь 2017 года	%, +
Черемшанский район	120	217	-44,7
Муслюмовский район	76	117	-35,0
Апастовский район	84	124	-32,3
Алькеевский район	75	108	-30,6
Бавлинский район	301	386	-22,0
Пестречинский район	320	406	-21,2
Ютазинский район	168	211	-20,4
Тетюшский район	166	206	-19,4
Сармановский район	188	228	-17,5
Вахитовский район	2344	2814	-16,7

Районы РТ	январь-октябрь 2018 года	январь-октябрь 2017 года	%, -
Мензелинский район	236	219	7,8
Кукморский район	244	225	8,4
Кайбицкий район	114	105	8,6
Атнинский район	44	39	12,8
Агрызский район	307	269	14,1
Нурлатский район	446	390	14,4
Сабинский район	148	117	26,5
Тюлячинский район	73	56	30,4
Аксубаевский район	227	172	32,0
Верхнеуслонский район	349	257	35,8

### Зарегистрировано преступлений

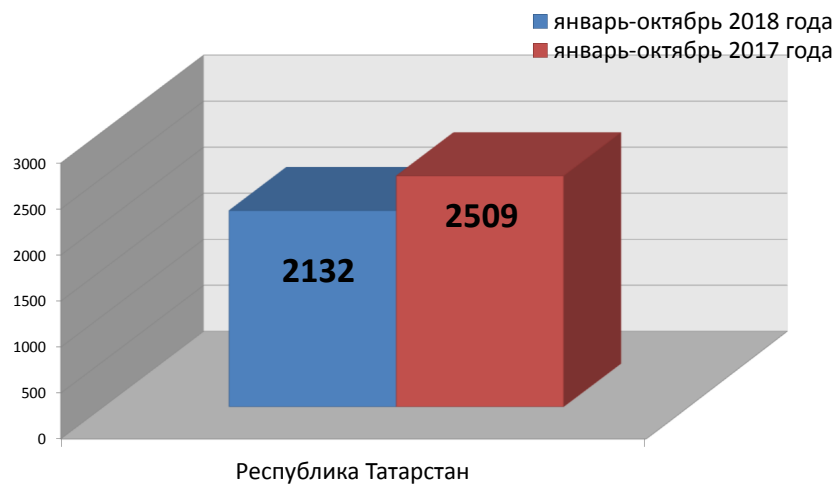
	январь-октябрь 2018 года	январь-октябрь 2017 года	%, -
Республика Татарстан	36213	39269	-7,8



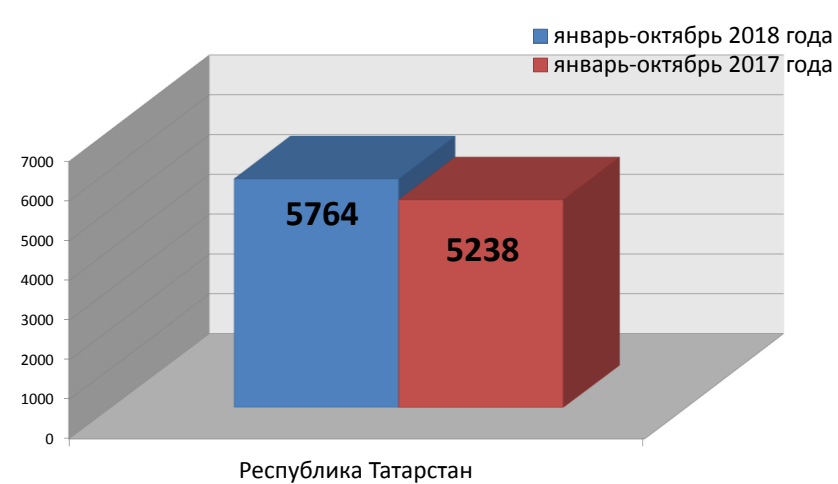
Районы РТ	январь-октябрь 2018 года	январь-октябрь 2017 года	%, -
Зеленодольский район	1559	1463	7
Советский район	4029	4124	-2
Ново-Савиновский район	2423	2609	-7
г.Набережные Челны	4602	4969	-7
Нижнекамский район	2213	2402	-8
Приволжский район	2667	2971	-10
Альметьевский район	1519	1784	-15
Московский район	1312	1559	-16
Кировский район	1487	1770	-16
Авиастроительный район	1062	1273	-17
Вахитовский район	2344	2814	-17

## Структура и динамика преступлений

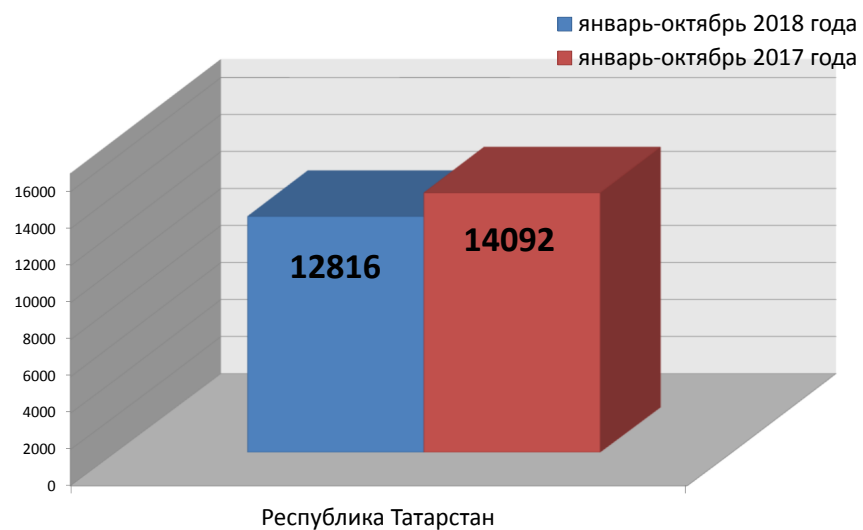
### Особо тяжкие преступления



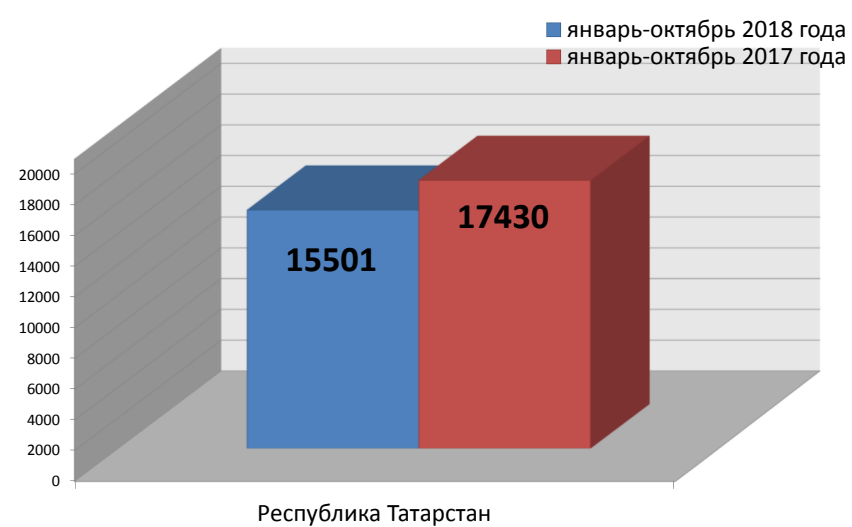
### Тяжкие преступления



### Преступления средней тяжести



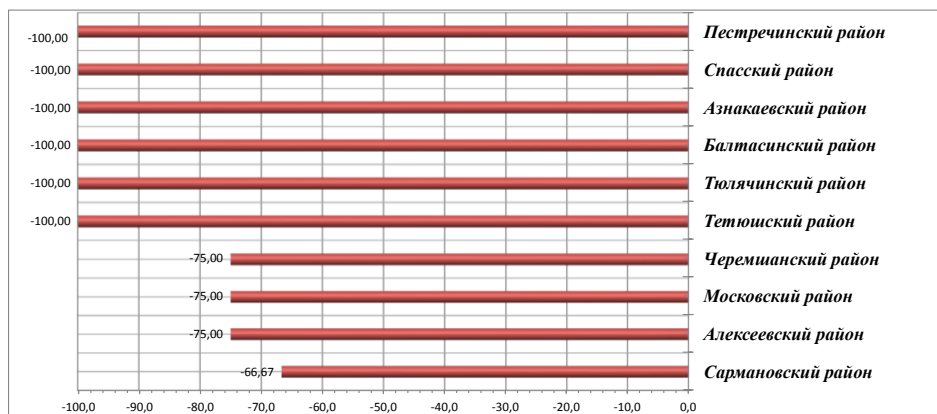
### Преступления небольшой тяжести



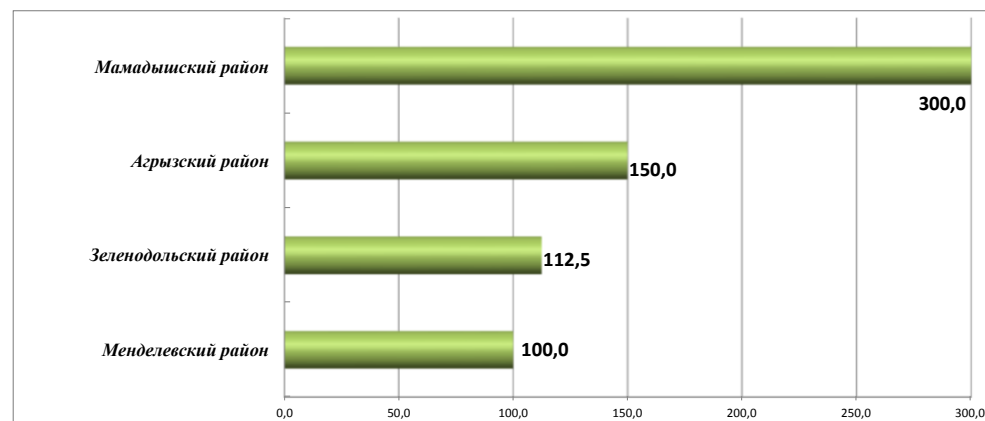
**Зарегистрировано преступлений "Убийство и покушение на убийство"**  
**ст.ст. 30, 105, 106, 107 УК РФ**

	<i>январь-октябрь 2018 года</i>	<i>январь-октябрь 2017 года</i>	<i>%, +</i>
<b>Республика Татарстан</b>	<b>216</b>	<b>239</b>	<b>-9,6</b>

*Увеличение в %*



*Снижение в %*



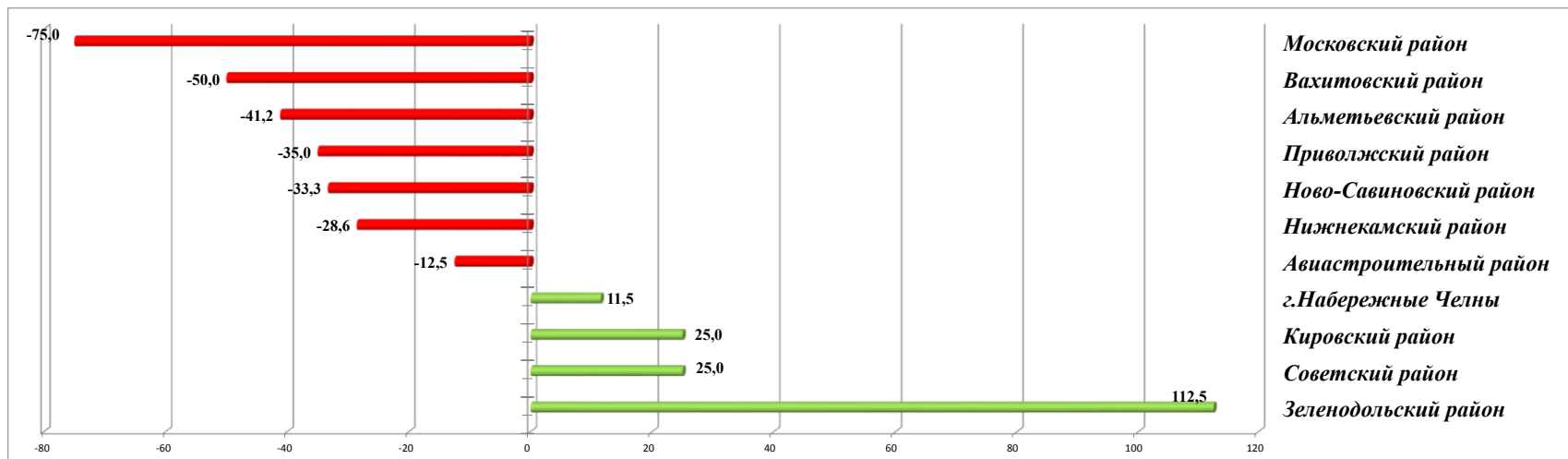
<i>Районы РТ</i>	<i>январь-октябрь 2018 года</i>	<i>январь-октябрь 2017 года</i>	<i>%, +</i>
<b>Пестречинский район</b>	<b>0</b>	<b>1</b>	<b>-100,0</b>
<b>Спасский район</b>	<b>0</b>	<b>2</b>	<b>-100,0</b>
<b>Азнакаевский район</b>	<b>0</b>	<b>3</b>	<b>-100,0</b>
<b>Балтасинский район</b>	<b>0</b>	<b>5</b>	<b>-100,0</b>
<b>Тюлячинский район</b>	<b>0</b>	<b>1</b>	<b>-100,0</b>
<b>Тетюшский район</b>	<b>0</b>	<b>2</b>	<b>-100,0</b>
<b>Черемшанский район</b>	<b>1</b>	<b>4</b>	<b>-75,0</b>
<b>Московский район</b>	<b>1</b>	<b>4</b>	<b>-75,0</b>
<b>Алексеевский район</b>	<b>1</b>	<b>4</b>	<b>-75,0</b>
<b>Сармановский район</b>	<b>1</b>	<b>3</b>	<b>-66,7</b>

<i>Районы РТ</i>	<i>январь-октябрь 2018 года</i>	<i>январь-октябрь 2017 года</i>	<i>%, -</i>
<b>Мамадышский район</b>	<b>4</b>	<b>1</b>	<b>300,0</b>
<b>Агрызский район</b>	<b>5</b>	<b>2</b>	<b>150,0</b>
<b>Зеленодольский район</b>	<b>17</b>	<b>8</b>	<b>112,5</b>
<b>Менделеевский район</b>	<b>2</b>	<b>0</b>	<b>100,0</b>



**Зарегистрировано преступлений "Убийство и покушение на убийство"**  
**ст.ст. 30, 105, 106, 107 УК РФ**

	<i>январь-октябрь 2018 года</i>	<i>январь-октябрь 2017 года</i>	<i>%, -</i>
<b>Республика Татарстан</b>	<b>216</b>	<b>239</b>	<b>-9,6</b>

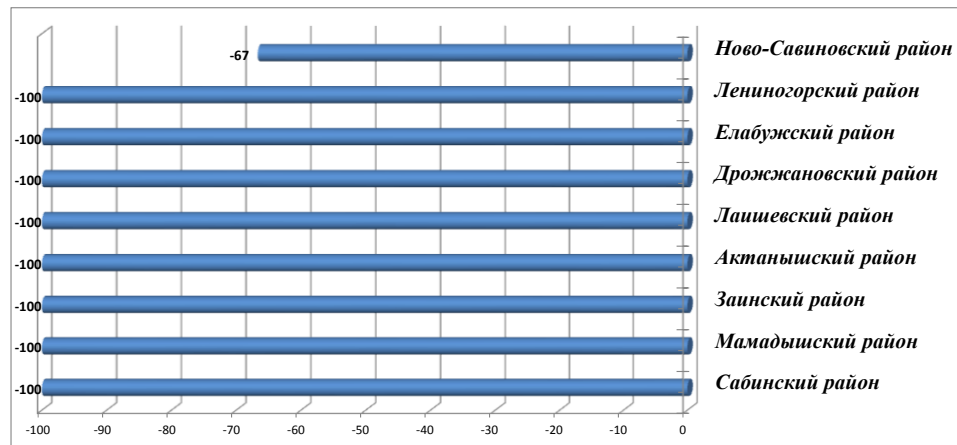


<i>Районы РТ</i>	<i>январь-октябрь 2018 года</i>	<i>январь-октябрь 2017 года</i>	<i>%, -</i>
Зеленодольский район	17	8	112,5
Советский район	15	12	25,0
Кировский район	10	8	25,0
г.Набережные Челны	29	26	11,5
Авиастроительный район	7	8	-12,5
Нижнекамский район	10	14	-28,6
Ново-Савиновский район	4	6	-33,3
Приволжский район	13	20	-35,0
Альметьевский район	10	17	-41,2
Вахитовский район	4	8	-50,0
Московский район	1	4	-75,0

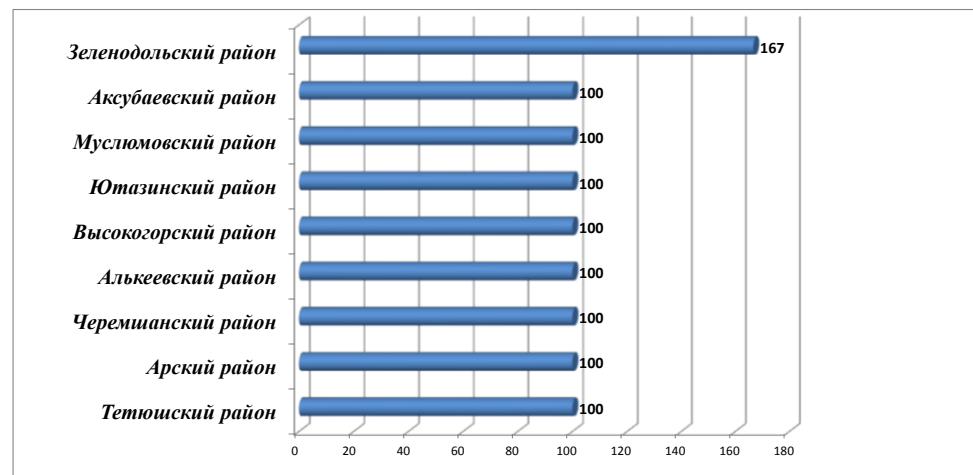
**Зарегистрировано преступлений "Умышленное причинение тяжкого вреда здоровью, повлекшего по неосторожности смерть потерпевшего" по ч. 4 ст. 111 УК РФ**

	январь-октябрь 2018 года	январь-октябрь 2017 года	%, +
<b>Республика Татарстан</b>	<b>58</b>	<b>61</b>	<b>-4,9</b>

*Увеличение в %*



*Снижение в %*

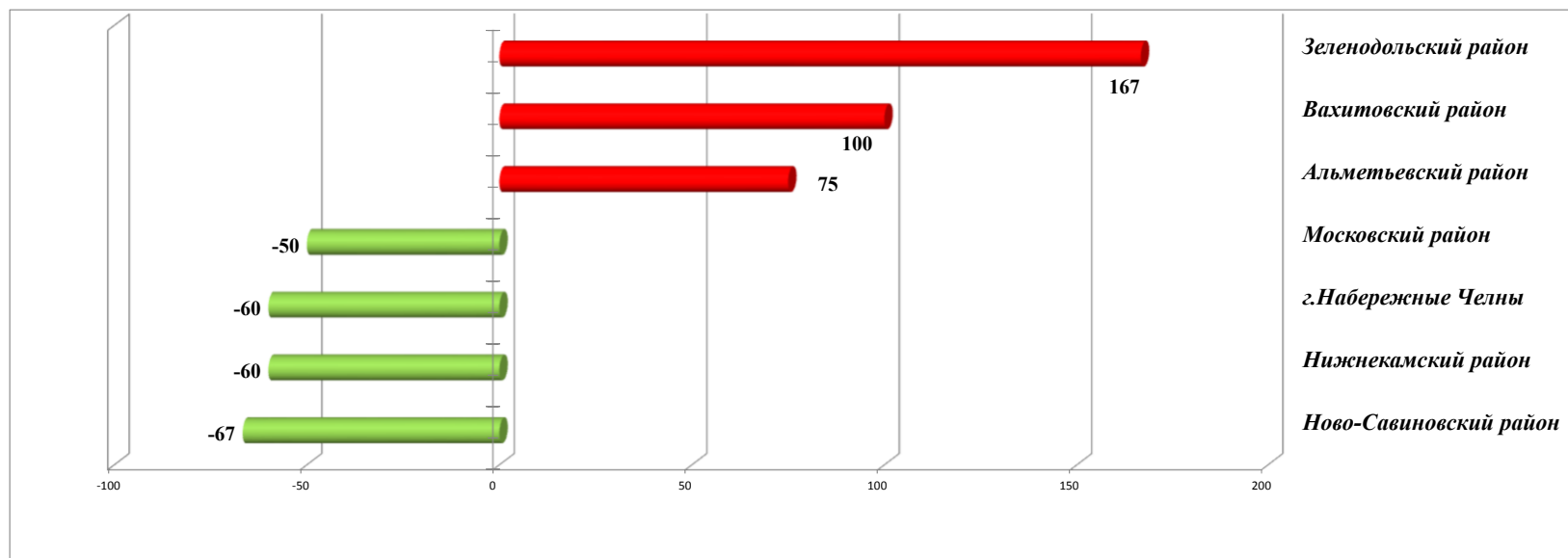


Районы РТ	январь-октябрь 2018 года	январь-октябрь 2017 года	%, +
Сабинский район	0	1	-100
Мамадышский район	0	1	-100
Заинский район	0	1	-100
Актанышский район	0	1	-100
Лаишевский район	0	2	-100
Дрожжановский район	0	1	-100
Елабужский район	0	1	-100
Лениногорский район	0	2	-100
Ново-Савиновский район	1	3	-67

Районы РТ	январь-октябрь 2018 года	январь-октябрь 2017 года	%, -
Тетюшский район	1	0	100
Арский район	2	0	100
Черемшанский район	1	0	100
Алькеевский район	1	0	100
Высокогорский район	1	0	100
Ютазинский район	1	0	100
Муслюмовский район	1	0	100
Аксубаевский район	2	1	100
Зеленодольский район	8	3	167

**Зарегистрировано преступлений "Умышленное причинение тяжкого вреда здоровью, повлекшего по неосторожности смерть потерпевшего"  
по ч. 4 ст. 111 УК РФ**

	<i>январь-октябрь 2018 года</i>	<i>январь-октябрь 2017 года</i>	<i>%,-</i>
<b>Республика Татарстан</b>	<b>58</b>	<b>61</b>	<b>-4,9</b>

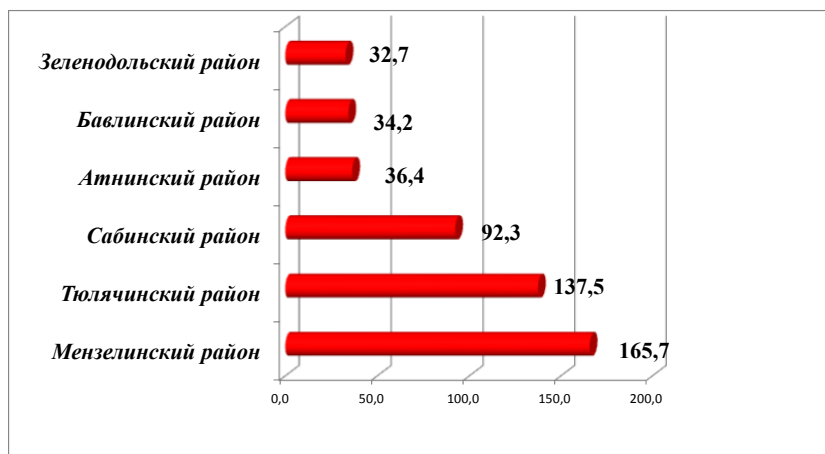


<i>Районы РТ</i>	<i>январь-октябрь 2018 года</i>	<i>январь-октябрь 2017 года</i>	<i>%,-</i>
<b>Ново-Савиновский район</b>	<b>1</b>	<b>3</b>	<b>-67</b>
<b>Нижнекамский район</b>	<b>2</b>	<b>5</b>	<b>-60</b>
<b>г.Набережные Челны</b>	<b>4</b>	<b>10</b>	<b>-60</b>
<b>Московский район</b>	<b>1</b>	<b>2</b>	<b>-50</b>
<b>Альметьевский район</b>	<b>7</b>	<b>4</b>	<b>75</b>
<b>Вахитовский район</b>	<b>1</b>	<b>0</b>	<b>100</b>
<b>Зеленодольский район</b>	<b>8</b>	<b>3</b>	<b>167</b>

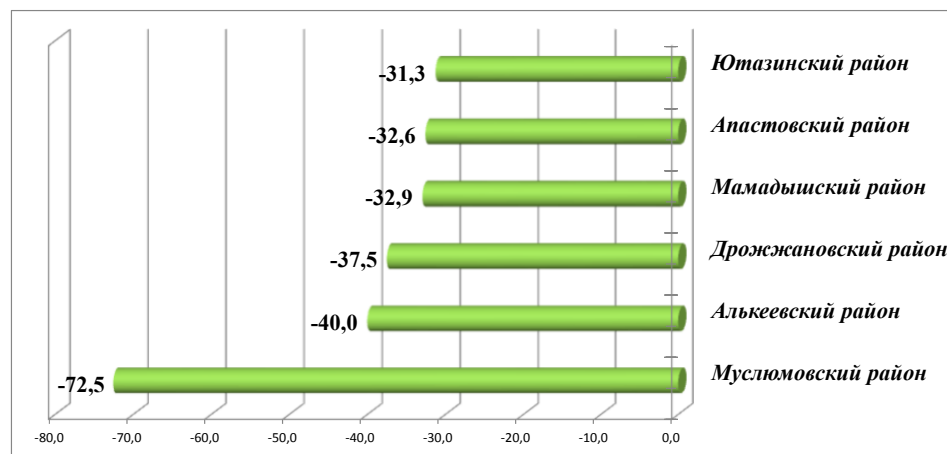
**Зарегистрировано преступлений "Хищение чужого имущества, совершенное путем кражи" по ст. 158 УК РФ**

	январь-октябрь 2018 года	январь-октябрь 2017 года	%, +
<b>Республика Татарстан</b>	<b>13521</b>	<b>13366</b>	<b>1,2</b>

*Увеличение в %*



*Снижение в %*

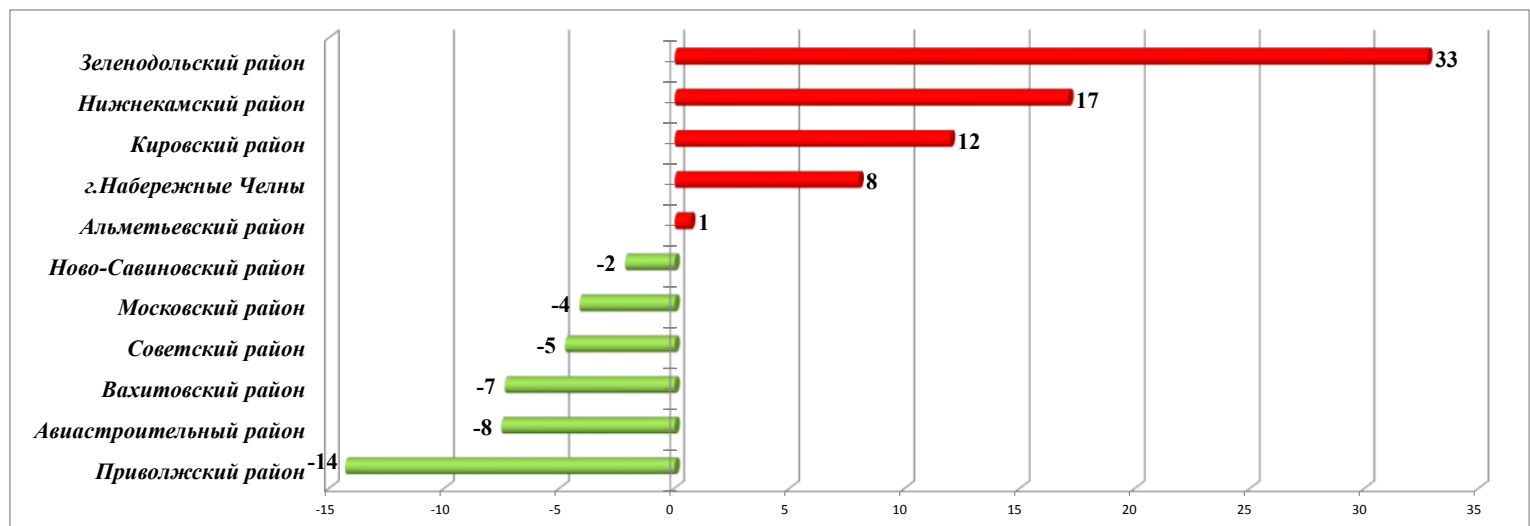


Районы РТ	январь-октябрь 2018 года	январь-октябрь 2017 года	%, +
Мензелинский район	93	35	165,7
Тюлячинский район	19	8	137,5
Сабинский район	25	13	92,3
Атнинский район	15	11	36,4
Бавлинский район	98	73	34,2
Зеленодольский район	600	452	32,7

Районы РТ	январь-октябрь 2018 года	январь-октябрь 2017 года	%, -
Муслимовский район	14	51	-72,5
Алькеевский район	21	35	-40,0
Дрожжановский район	15	24	-37,5
Мамадышский район	57	85	-32,9
Апастовский район	29	43	-32,6
Ютазинский район	33	48	-31,3

**Зарегистрировано преступлений "Хищение чужого имущества, совершенное путем кражи" по ст. 158 УК РФ**

	<i>январь-октябрь 2018 года</i>	<i>январь-октябрь 2017 года</i>	<i>%,-</i>
<b>Республика Татарстан</b>	<b>13521</b>	<b>13366</b>	<b>1,2</b>

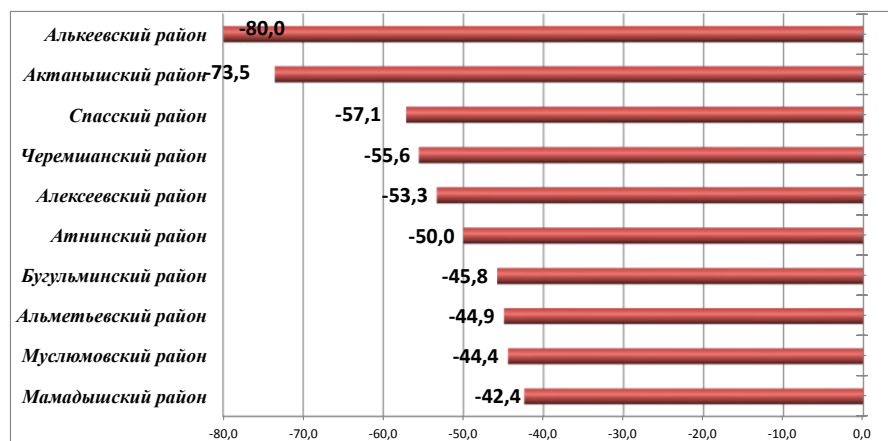


<i>Районы РТ</i>	<i>январь-октябрь 2018 года</i>	<i>январь-октябрь 2017 года</i>	<i>%,-</i>
<b>Приволжский район</b>	<b>964</b>	<b>1125</b>	<b>-14</b>
<b>Авиастроительный район</b>	<b>442</b>	<b>478</b>	<b>-8</b>
<b>Вахитовский район</b>	<b>978</b>	<b>1056</b>	<b>-7</b>
<b>Советский район</b>	<b>1759</b>	<b>1847</b>	<b>-5</b>
<b>Московский район</b>	<b>649</b>	<b>677</b>	<b>-4</b>
<b>Ново-Савиновский район</b>	<b>1000</b>	<b>1022</b>	<b>-2</b>
<b>Альметьевский район</b>	<b>447</b>	<b>444</b>	<b>1</b>
<b>г.Набережные Челны</b>	<b>1690</b>	<b>1565</b>	<b>8</b>
<b>Кировский район</b>	<b>693</b>	<b>619</b>	<b>12</b>
<b>Нижнекамский район</b>	<b>945</b>	<b>807</b>	<b>17</b>
<b>Зеленодольский район</b>	<b>600</b>	<b>452</b>	<b>33</b>

**Зарегистрировано преступлений "Хищение чужого имущества, совершенное путем мошенничества"**  
**по ст.ст. 159-159.6 УК РФ**

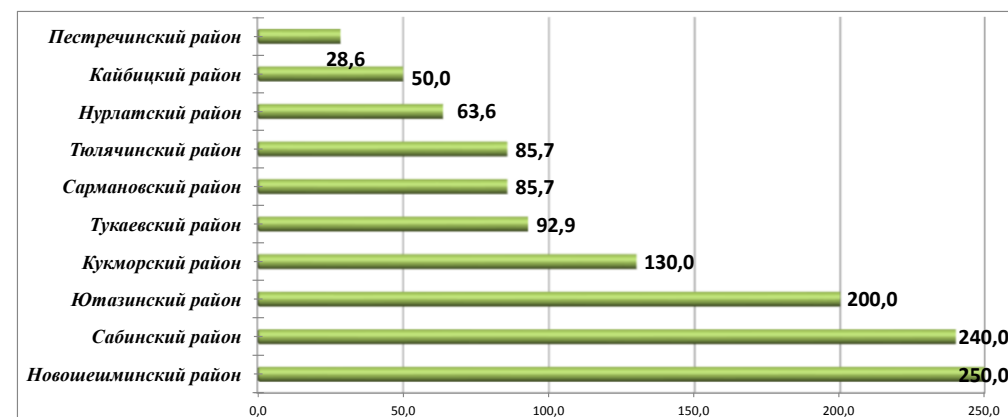
	январь-октябрь 2018 года	январь-октябрь 2017 года	%, +
<b>Республика Татарстан</b>	<b>4699</b>	<b>5645</b>	<b>-16,8</b>

**Снижение в %**



Районы РТ	январь-октябрь 2018 года	январь-октябрь 2017 года	%, +
Алькеевский район	1	5	-80,0
Актанышский район	9	34	-73,5
Спасский район	3	7	-57,1
Черемшанский район	4	9	-55,6
Алексеевский район	7	15	-53,3
Атнинский район	1	2	-50,0
Бугульминский район	71	131	-45,8
Альметьевский район	196	356	-44,9
Муслюмовский район	5	9	-44,4
Мамадышский район	19	33	-42,4

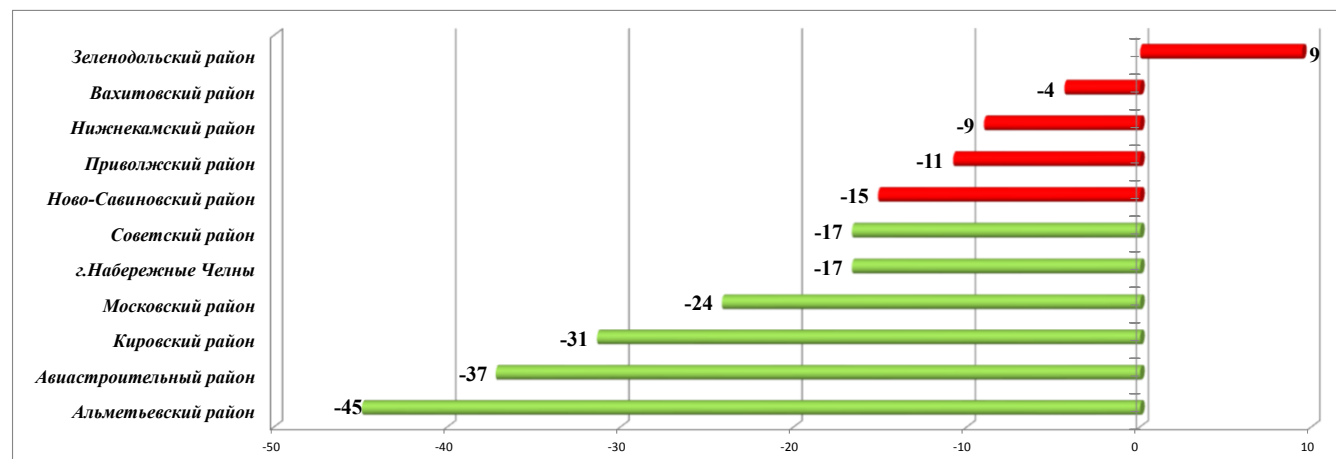
**Увеличение в %**



Районы РТ	январь-октябрь 2018 года	январь-октябрь 2017 года	%, -
Пестречинский район	27	14	28,6
Кайбицкий район	72	2	50,0
Нурлатский район	72	44	63,6
Тюлячинский район	13	7	85,7
Сармановский район	26	14	85,7
Тукаевский район	27	14	92,9
Кукморский район	23	10	130,0
Ютазинский район	9	3	200,0
Сабинский район	17	5	240,0
Новошешминский район	7	2	250,0

**Зарегистрировано преступлений "Хищение чужого имущества, совершенное путем мошенничества"**  
**по ст.ст. 159-159.6 УК РФ**

	январь-октябрь 2018 года	январь-октябрь 2017 года	%, -
<b>Республика Татарстан</b>	<b>4699</b>	<b>5645</b>	<b>-16,8</b>

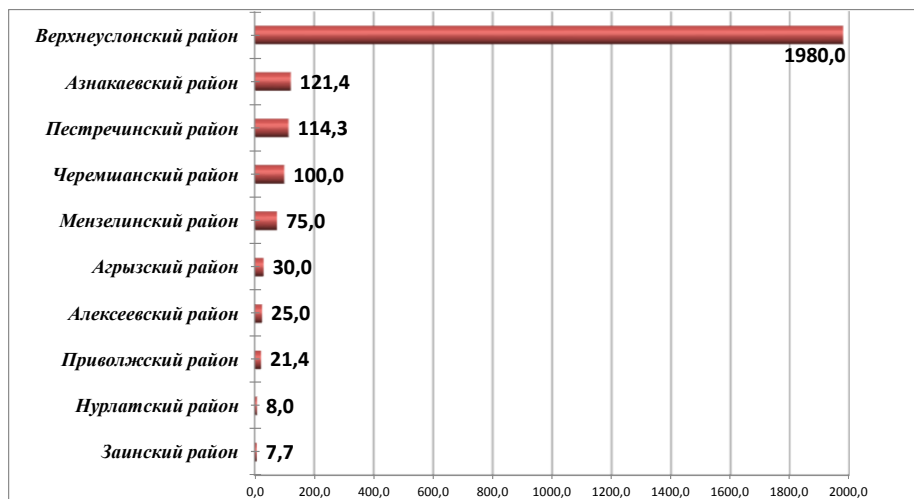


Районы РТ	январь-октябрь 2018 года	январь-октябрь 2017 года	%, -
Альметьевский район	196	356	-45
Авиастроительный район	135	215	-37
Кировский район	151	220	-31
Московский район	179	236	-24
г.Набережные Челны	681	817	-17
Советский район	566	679	-17
Ново-Савиновский район	415	489	-15
Приволжский район	504	565	-11
Нижнекамский район	323	355	-9
Вахитовский район	547	572	-4
Зеленодольский район	139	127	9

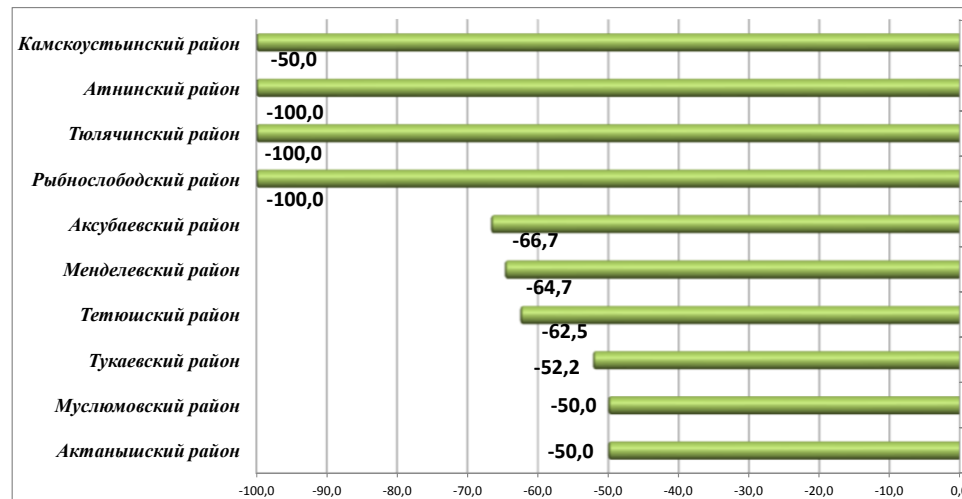
**Зарегистрировано преступлений, связанных с незаконным оборотом наркотических средств, психотропных веществ или их аналогов, сильнодействующих веществ**

	январь-октябрь 2018 года	январь-октябрь 2017 года	%, +
<b>Республика Татарстан</b>	<b>3077</b>	<b>3447</b>	<b>-10,7</b>

Увеличение в %



Снижение в %



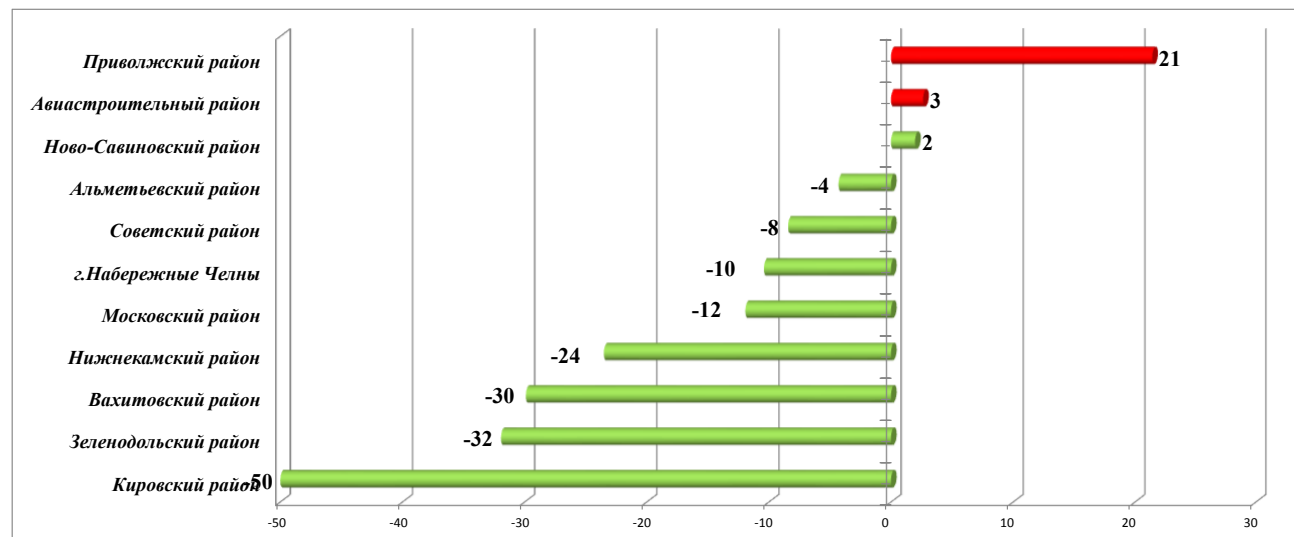
Районы РТ	январь-октябрь 2018 года	январь-октябрь 2017 года	%, +
Верхнеуслонский район	104	5	1980,0
Азнакаевский район	31	14	121,4
Пестречинский район	15	7	114,3
Черемшанский район	1	0	100,0
Мензелинский район	7	4	75,0
Агрызский район	13	10	30,0
Алексеевский район	5	4	25,0
Приволжский район	255	210	21,4
Нурлатский район	27	25	8,0
Заинский район	28	26	7,7

Районы РТ	январь-октябрь 2018 года	январь-октябрь 2017 года	%, -
Камскоустынский район	0	3	-100,0
Актинский район	0	3	-100,0
Тюлячинский район	0	1	-100,0
Рыбнослободский район	0	1	-100,0
Аксубаевский район	1	3	-66,7
Менделевский район	6	17	-64,7
Тетюшский район	3	8	-62,5
Тукаевский район	11	23	-52,2
Муслюмовский район	1	2	-50,0
Актанышский район	1	2	-50,0



*Зарегистрировано преступлений, связанных с незаконным оборотом наркотических средств, психотропных веществ или их аналогов, сильнодействующих веществ*

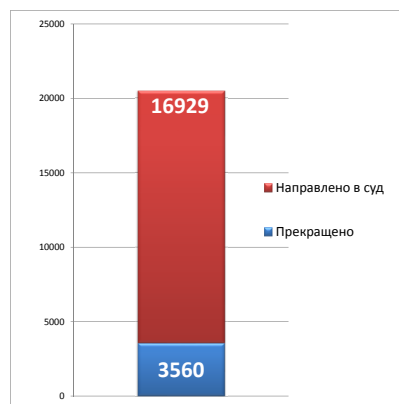
	<i>январь-октябрь 2018 года</i>	<i>январь-октябрь 2017 года</i>	<i>%, -</i>
<b>Республика Татарстан</b>	<b>3077</b>	<b>3447</b>	<b>-10,7</b>



<i>Районы РТ</i>	<i>январь-октябрь 2018 г</i>	<i>январь-октябрь 2017 года</i>	<i>%, -</i>
Кировский район	165	330	-50
Зеленодольский район	113	166	-32
Вахитовский район	129	184	-30
Нижнекамский район	205	268	-24
Московский район	133	151	-12
г.Набережные Челны	491	548	-10
Советский район	348	380	-8
Альметьевский район	223	233	-4
Ново-Савиновский район	259	254	2
Авиастроительный район	78	76	3
Приволжский район	255	210	21

## Результаты расследования преступлений

январь-октябрь 2018 года

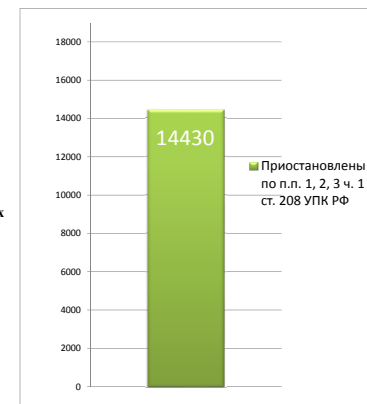


Доля  
приостановленных  
  
**39,56%**



Доля  
приостановленных  
  
**39,08%**

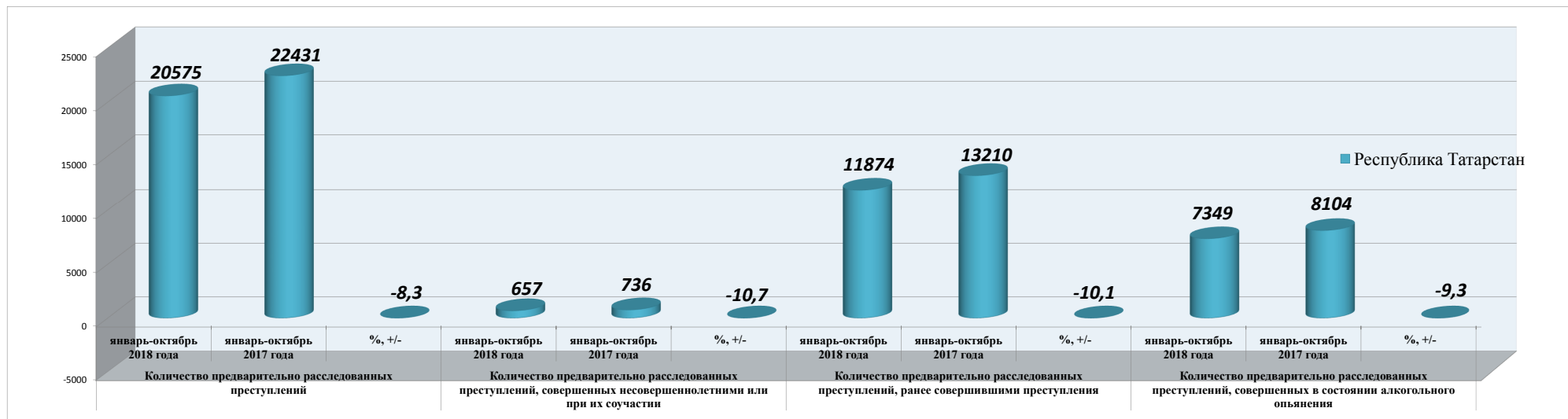
январь-октябрь 2017 года



	Расследовано		Направлено в суд		Прекращено		Приостановлены по п.п. 1, 2, 3 ч. 1 ст. 208 УПК РФ		доля приостановленных в %	
	январь-октябрь 2018 года	январь-октябрь 2017 года	январь-октябрь 2018 года	январь-октябрь 2017 года	январь-октябрь 2018 года	январь-октябрь 2017 года	январь-октябрь 2018 года	январь-октябрь 2017 года	январь-октябрь 2018 года	январь-октябрь 2017 года
Республика Татарстан	20575	22431	16929	19213	3560	3217	13503	14430	39,6	39,1

	Расследовано		Приостановлены по п.п. 1, 2, 3 ч. 1 ст. 208 УПК РФ		доля приостановленных в %	
	январь-октябрь 2018 года	январь-октябрь 2017 года	январь-октябрь 2018 года	январь-октябрь 2017 года	январь-октябрь 2018 года	январь-октябрь 2017 года
Сабинский район	135	115	0	3	0,0	2,5
Дрожжановский район	101	100	6	8	5,6	7,4
Кукморский район	212	190	26	16	10,9	7,8
Балтасинский район	132	131	11	14	7,7	9,7
Ютазинский район	170	162	17	19	9,1	10,5
Алькеевский район	64	98	13	12	16,9	10,9
Тюлячинский район	53	48	7	6	11,7	11,1
Лениногорский район	446	512	93	66	17,3	11,4
Сармановский район	169	188	11	25	6,1	11,7
Атнинский район	40	36	4	5	9,1	12,2
Пестречинский район	270	331	48	48	15,1	12,7
Рыбнослободский район	91	106	22	16	19,5	13,1
Тукаевский район	347	331	51	58	12,8	14,9
Арский район	203	182	26	33	11,4	15,3
Бавлинский район	208	280	69	52	24,9	15,7
Камскоустьинский район	88	81	16	16	15,4	16,5
Агрызский район	225	215	49	43	17,9	16,7
Мензелинский район	138	177	64	36	31,7	16,9
Аксубаевский район	180	142	34	29	15,9	17,0
Менделевский район	203	240	58	52	22,2	17,8
Новошешминский район	70	97	26	22	27,1	18,5

## Социально-криминалистическая характеристика преступлений



	Количество предварительно расследованных преступлений			Количество предварительно расследованных преступлений, совершенных несовершеннолетними или при их соучастии			Количество предварительно расследованных преступлений, ранее совершившими преступления			Количество предварительно расследованных преступлений, совершенных в состоянии алкогольного опьянения		
	январь-октябрь 2018 года	январь-октябрь 2017 года	%, +/-	январь-октябрь 2018 года	январь-октябрь 2017 года	%, +/-	январь-октябрь 2018 года	январь-октябрь 2017 года	%, +/-	январь-октябрь 2018 года	январь-октябрь 2017 года	%, +/-
Республика Татарстан	20575	22431	-8,3	657	736	-10,7	11874	13210	-10,1	7349	8104	-9,3

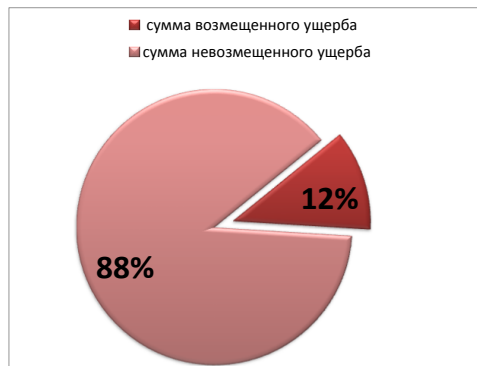
Районы РТ	Количество предварительно расследованных преступлений, совершенных несовершеннолетними или при их соучастии		
	Расследовано всего	и/летние	доля в %
Атнинский район	40	4	10,0
Зеленодольский район	932	52	5,6
Рыбно-Слободский район	91	5	5,5
Завинский район	333	18	5,4
Азнакаевский район	277	14	5,1
Елабужский район	537	27	5,0
Кировский район	612	29	4,7
Ново-Савиновский район	1143	52	4,5
Нурлатский район	298	12	4,0
г.Набережные Челны	2691	106	3,9
Республика Татарстан	20575	657	3,2

Районы РТ	Количество предварительно расследованных преступлений, ранее совершившими преступления		
	Расследовано всего	Ранее совершавшие	доля в %
Кайбицкий район	75	55	73,3
Тетюшский район	114	78	68,4
Менделеевский район	203	138	68,0
Спасский район	108	73	67,6
Бугульминский район	678	454	67,0
Высокогорский район	234	154	65,8
Елабужский район	537	344	64,1
Авиастроительный район	485	310	63,9
Московский район	611	389	63,7
Кировский район	612	384	62,7
Республика Татарстан	20575	11874	57,7

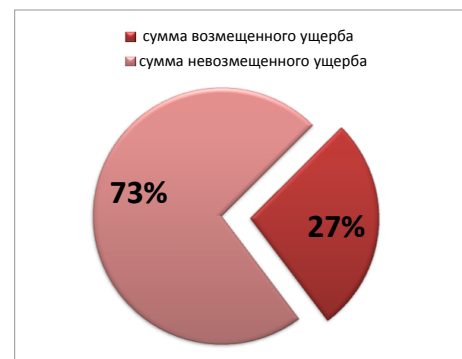
Районы РТ	Количество предварительно расследованных преступлений, совершенных в состоянии алкогольного опьянения		
	Расследовано	Алко. опьянение	доля в %
Аксубаевский район	180	35	19,4
Ново-Савиновский район	1143	240	21,0
Вахитовский район	821	185	22,5
Алексеевский район	142	38	26,8
Азнакаевский район	277	76	27,4
Атнинский район	40	11	27,5
Советский район	1597	447	28,0
Кировский район	612	173	28,3
Верхнеуслонский район	207	59	28,5
Пестречинский район	270	79	29,3
Республика Татарстан	20575	7349	35,7

## *Размер причиненного материального ущерба (в тыс. рублей)*

январь-октябрь 2017 года



январь-октябрь 2018 года



январь-октябрь 2017 года

причиненный ущерб по оконченным уголовным делам	причиненный ущерб по материалам об отказе в ВУД по нерабиблирующим основаниям	причиненный ущерб по приостановленным уголовным делам	общая сумма причиненного ущерба
5 412 256	11 215	1 921 136	7 344 607
добровольно погашен материальный ущерб	изъято имущества, денег, ценностей на сумму	общая сумма возмещенного ущерба	доля возмещенного ущерба в %
706 740	160 250	866 990	11,8

общая сумма причиненного ущерба	сумма возмещенного ущерба	сумма невозмещенного ущерба
7 344 607	866 990	6 477 617

январь-октябрь 2018 года

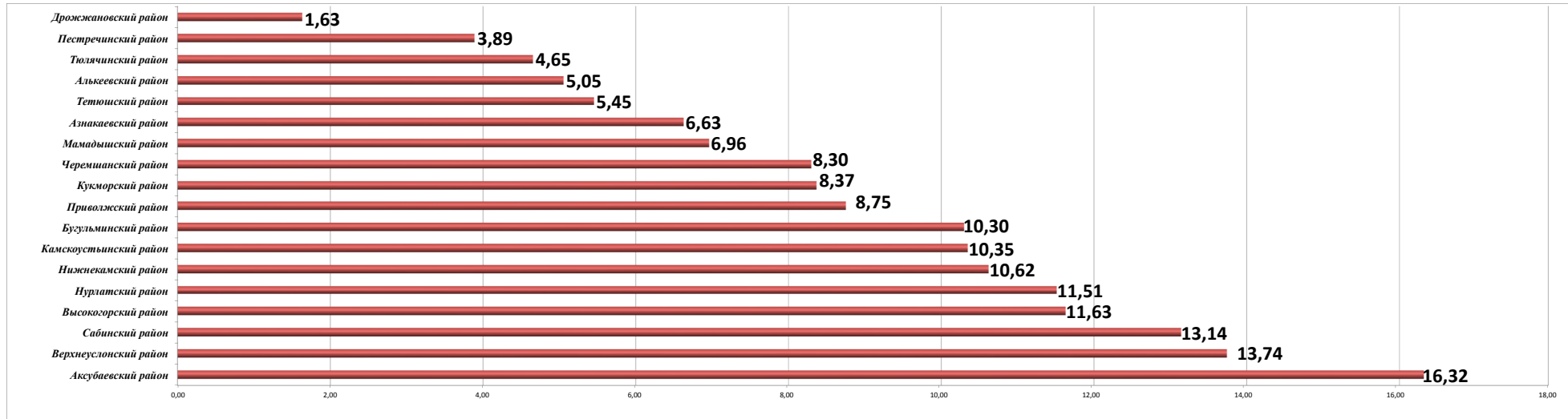
причиненный ущерб по оконченным уголовным делам	причиненный ущерб по материалам об отказе в ВУД по нерабиблирующим основаниям	причиненный ущерб по приостановленным уголовным делам	общая сумма причиненного ущерба
5 167 465	12 558	1 641 241	6 821 264
добровольно погашен материальный ущерб	изъято имущества, денег, ценностей на сумму	общая сумма возмещенного ущерба	доля возмещенного ущерба в %
1 682 563	176 072	1 858 635	27,2

общая сумма причиненного ущерба	сумма возмещенного ущерба	сумма невозмещенного ущерба
6 821 264	1 858 635	4 962 629

**Примечание:** в погашенный ущерб включены суммы добровольно возмещенного ущерба и стоимость изъятого имущества (стоимость арестованного имущества не учитывается)

*Доля возмещенного ущерба в %*

	Всего причинен ущерб (в тыс. руб)	Всего возмещено (в тыс. руб)	Доля возмещенного ущерба в %
Республика Татарстан	6 821 264	1 858 635	27,2



Район	Всего причинен ущерб (в тыс. руб)	Всего возмещено (в тыс. руб)	Доля возмещенного ущерба в %
Дрожжановский район	64 412	1 052	1,63
Пестречинский район	48 075	1 869	3,89
Тюлячинский район	3 674	171	4,65
Алькеевский район	3 700	187	5,05
Тетюшский район	10 930	596	5,45
Азнакаевский район	13 234	877	6,63
Мамадышский район	33 761	2 350	6,96
Черемшанский район	57 540	4 775	8,30
Кукморский район	6 621	554	8,37
Приволжский район	626 067	54 789	8,75
Бугульминский район	36 886	3 799	10,30
Камскоустьинский район	3 489	361	10,35
Нижнекамский район	438 772	46 599	10,62
Нурлатский район	9 390	1 081	11,51
Высокогорский район	87 386	10 161	11,63
Сабинский район	4 946	650	13,14
Верхнеуслонский район	12 700	1 745	13,74
Аксубаевский район	1 489	243	16,32

Примечание: в погашенный ущерб включены суммы добровольно возмещенного ущерба и стоимость изъятого имущества (стоимость арестованного имущества не учитывается)