

ПРОКУРАТУРА РЕСПУБЛИКИ ТАТАРСТАН

Управление правовой статистики

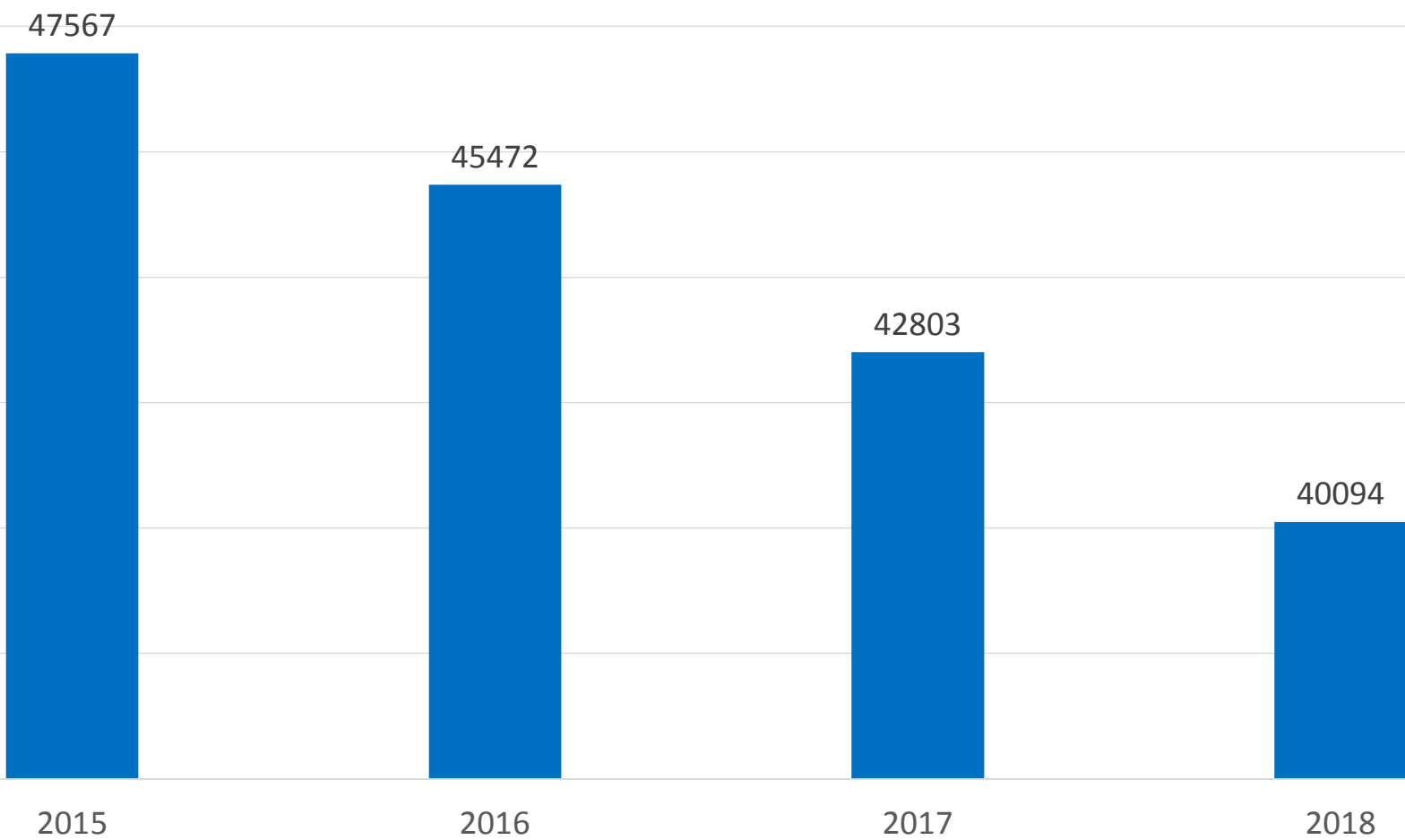


**СОСТОЯНИЕ
ПРЕСТУПНОСТИ
В РЕСПУБЛИКЕ ТАТАРСТАН
ЗА ЯНВАРЬ-НОЯБРЬ 2018 ГОДА**

КАЗАНЬ

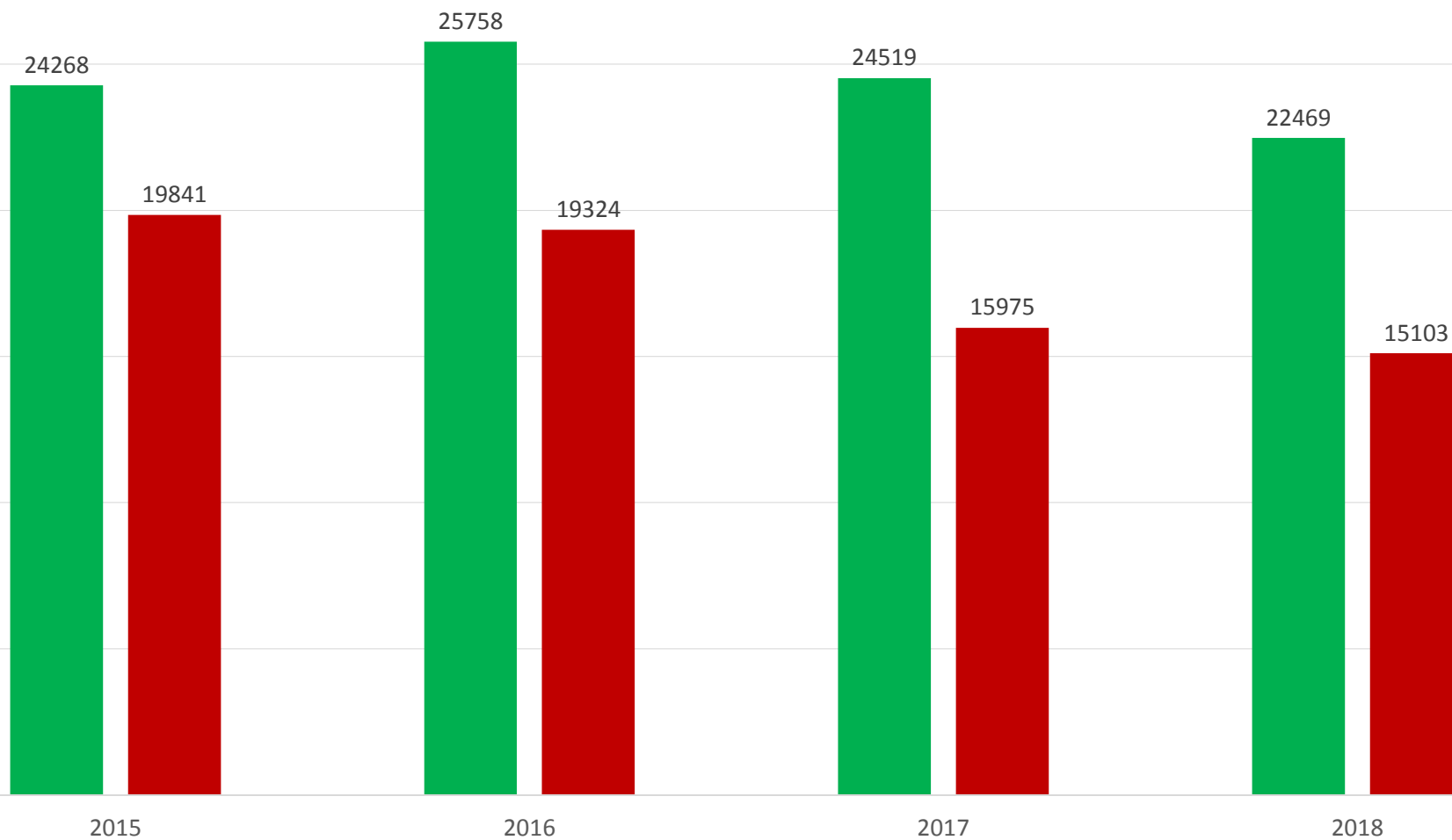
ДИНАМИКА ЗАРЕГИСТРИРОВАННЫХ ПРЕСТУПЛЕНИЙ

январь-ноябрь 2018 года



СВЕДЕНИЯ О ПРЕДВАРИТЕЛЬНО РАССЛЕДОВАННЫХ И НЕРАСКРЫТЫХ ПРЕСТУПЛЕНИЯХ

январь-ноябрь 2018 года

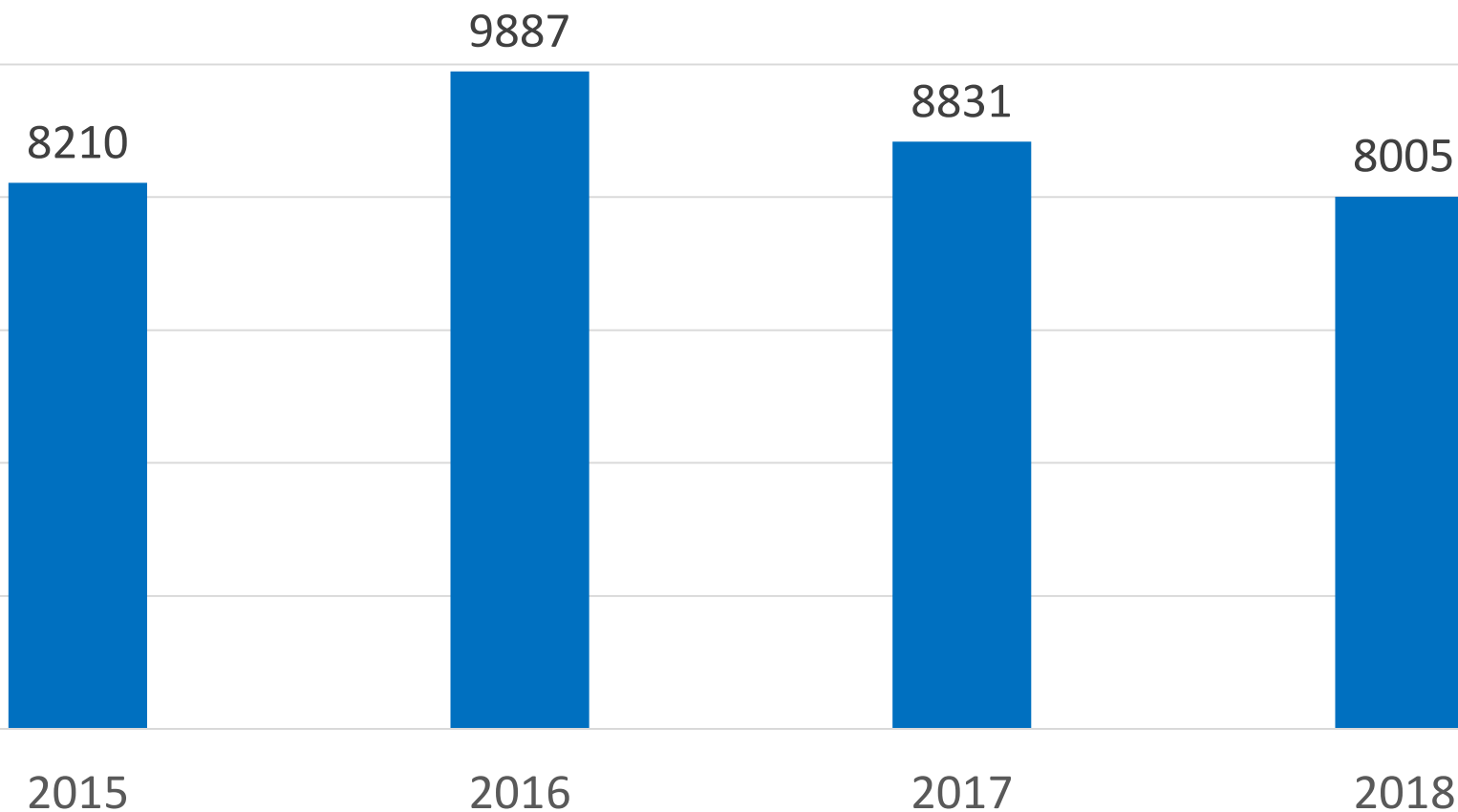


■ Количество предварительно расследованных преступлений

■ Количество преступлений, уголовные дела о которых впервые приостановлены по п.п. 1,2, 3 ч. 1 ст. 208 УПК РФ

ЗАРЕГИСТРИРОВАНО ПРЕСТУПЛЕНИЙ, СОВЕРШЕННЫХ В СОСТОЯНИИ АЛКОГОЛЬНОГО ОПЬЯНЕНИЯ

январь-ноябрь 2018 года



**ЗАРЕГИСТРИРОВАНО ПРЕСТУПЛЕНИЙ, СОВЕРШЕННЫХ В
СОСТОЯНИИ НАРКОТИЧЕСКОГО ОПЬЯНЕНИЯ**

январь-ноябрь 2018 года

698



2015

527



2016

480



2017

445



2018

**ЗАРЕГИСТРИРОВАНО ПРЕСТУПЛЕНИЙ, СОВЕРШЕННЫХ ЛИЦАМИ,
РАНЕЕ СОВЕРШАВШИМИ ПРЕСТУПЛЕНИЯ**

январь-ноябрь 2018 года

13076

14675

14405

12967

2015

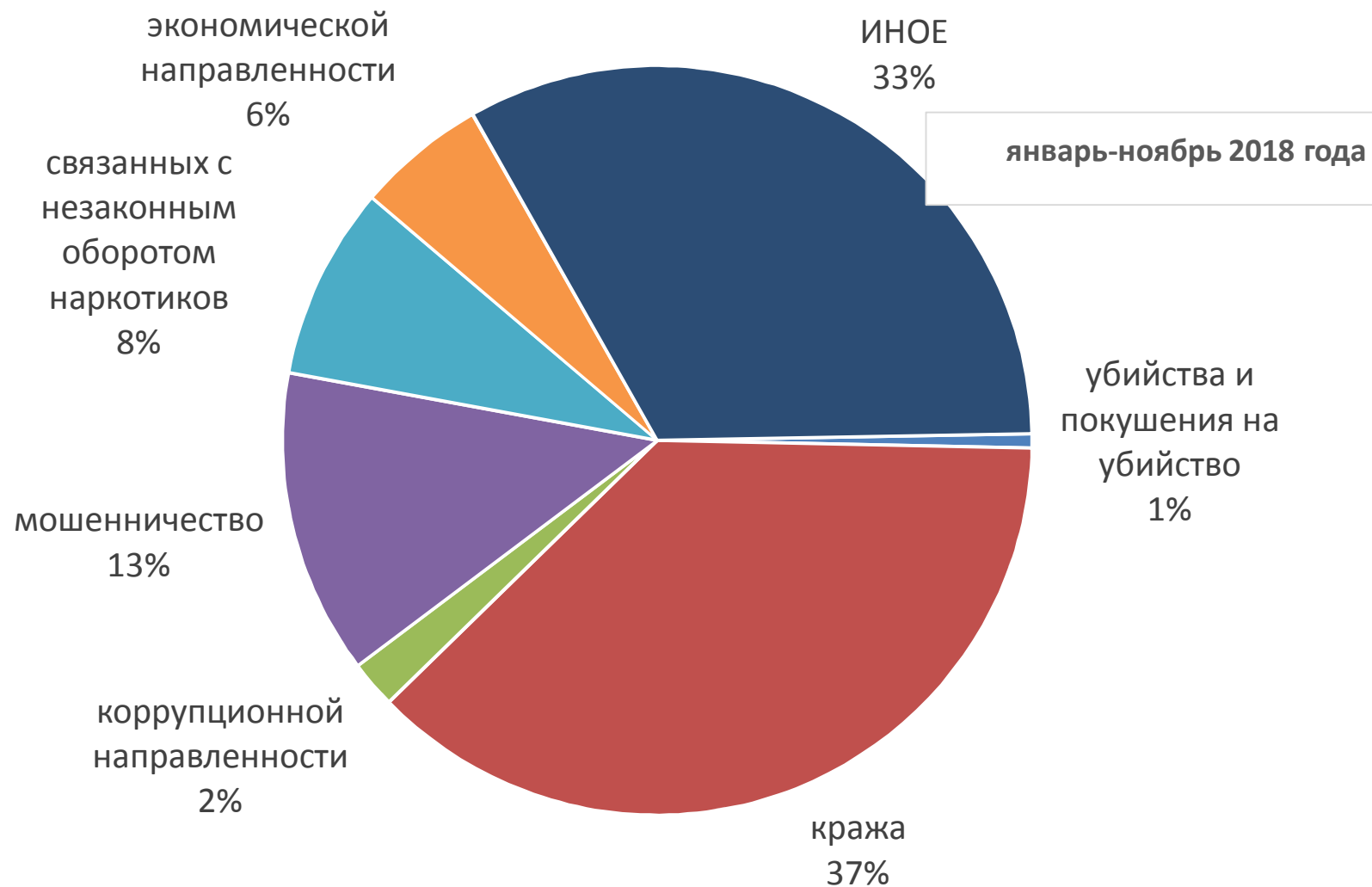
2016

2017

2018



СТРУКТУРА ПРЕСТУПНОСТИ (в %)




СОЦИАЛЬНО-КРИМИНОЛОГИЧЕСКАЯ ХАРАКТЕРИСТИКА ПРЕСТУПНОСТИ

январь-ноябрь 2018 года			
	всего	динамика, %	Уд. вес от числа предварительно расследованных преступлений, %
<i>преступления совершены:</i>			
несовершеннолетними или при их соучастии	721	-9,76	3,21
лицами, ранее совершавшими преступления	12967	-9,98	57,71
в состоянии алкогольного опьянения	8005	-9,35	35,63
в состоянии наркотического опьянения	445	-7,29	1,98

СОЦИАЛЬНО-КРИМИНОЛОГИЧЕСКАЯ ХАРАКТЕРИСТИКА ПРЕСТУПНОСТИ

январь-ноябрь 2018 года			
	всего	динамика, %	Уд. вес от числа зарегистрированных преступлений, %
убийства и покушения на убийство	237	-9,89	0,59
убийства и покушение на убийство, связанные с безвестным исчезновением граждан	11	-15,38	0,03
умышленное причинение тяжкого вреда здоровью, повлекшие по неосторожности смерть потерпевшего	63	-5,97	0,16
кража	14987	2,36	37,38
мошенничество	5278	-15,29	13,16
связанных с незаконным оборотом наркотиков	3341	-10,4	8,33
экономической направленности	2235	-11,59	5,57
коррупционной направленности	816	4,48	2,04
злоупотребление служебными полномочиями	125	-6,02	0,31
превышение должностных полномочий	119	-7,03	0,3
получение взятки	60	-14,29	0,15
дача взятки	67	76,32	0,17
посредничество во взяточничестве	30	-6,25	0,07

УДЕЛЬНЫЙ ВЕС ОТДЕЛЬНЫХ ВИДОВ ПРЕСТУПЛЕНИЙ ОТ ОБЩЕГО ЧИСЛА ЗАРЕГИСТРИРОВАННЫХ ПРЕСТУПЛЕНИЙ, %



ДИНАМИКА ОТДЕЛЬНЫХ ВИДОВ ПРЕСТУПЛЕНИЙ

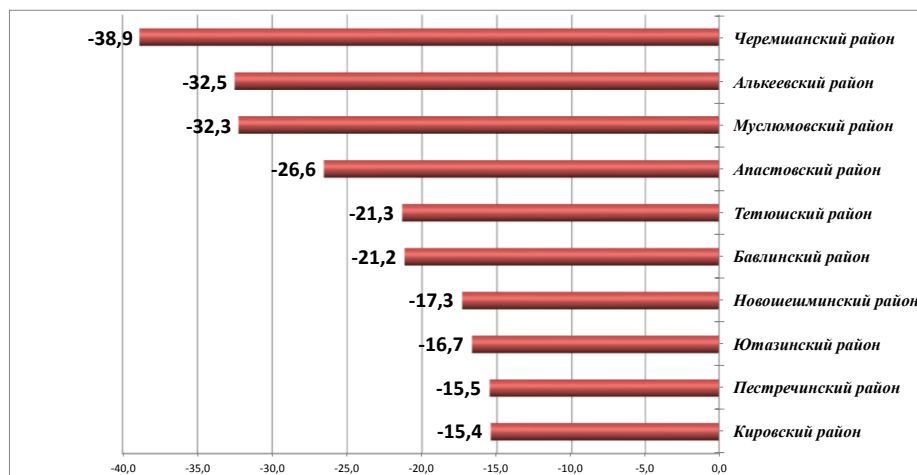
январь-ноябрь 2018 года



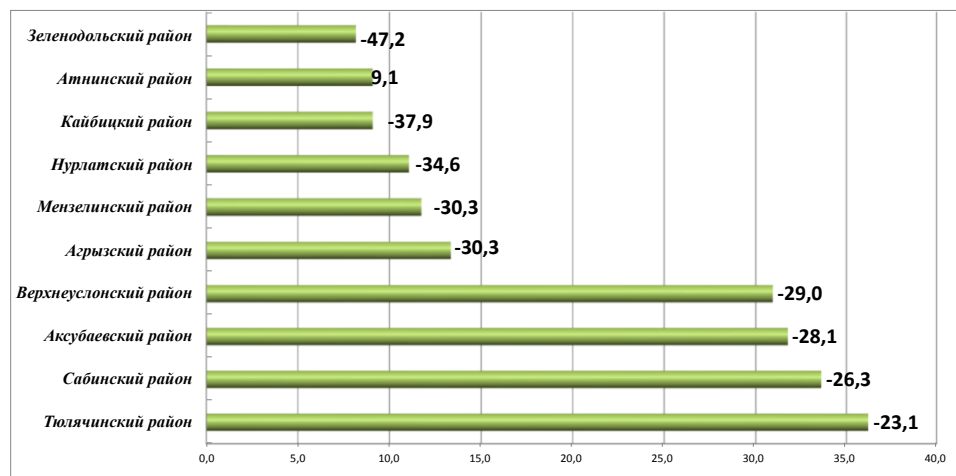
Зарегистрировано преступлений

	январь-ноябрь 2018 года	январь-ноябрь 2017 года	%, +
Республика Татарстан	40094	42803	-6,33

Увеличение в %



Снижение в %

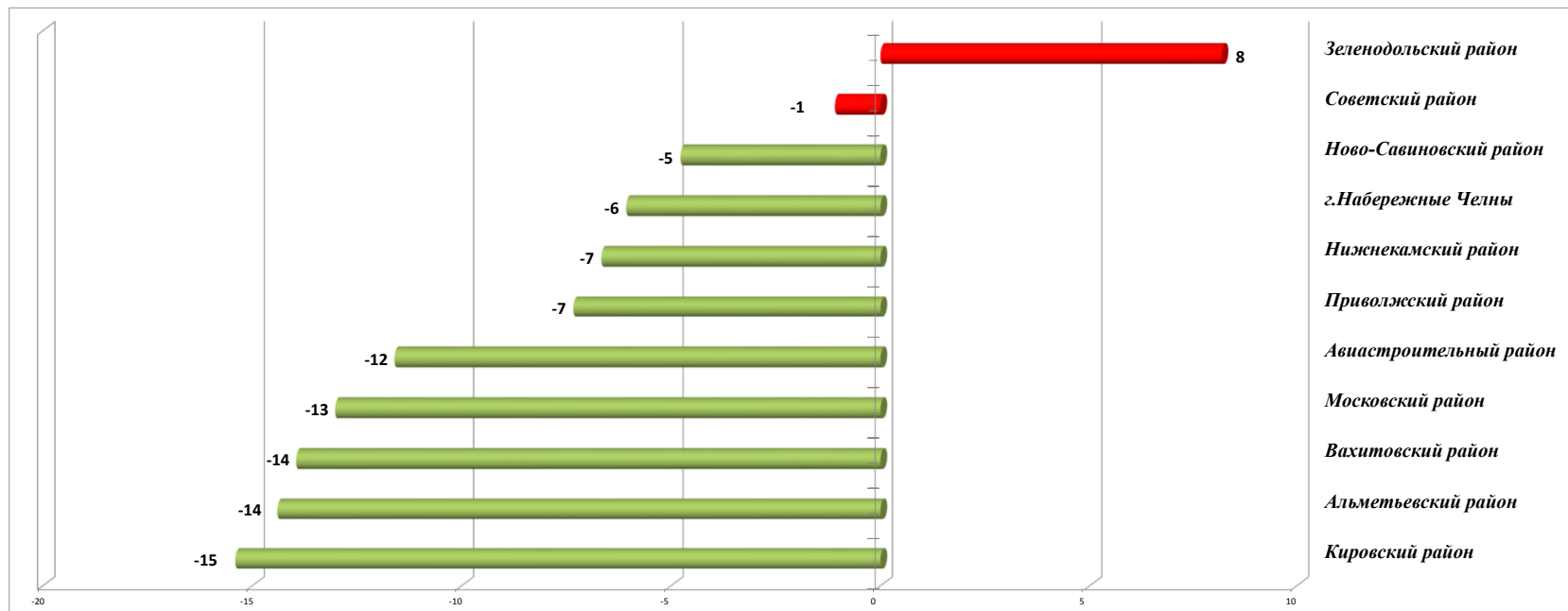


Районы РТ	январь-ноябрь 2018 года	январь-ноябрь 2017 года	%, +
Черемшанский район	140	229	-38,9
Алькеевский район	83	123	-32,5
Муслюмовский район	84	124	-32,3
Апастовский район	94	128	-26,6
Тетюшский район	177	225	-21,3
Бавлинский район	324	411	-21,2
Новошешминский район	105	127	-17,3
Ютазинский район	190	228	-16,7
Пестречинский район	360	426	-15,5
Кировский район	1647	1947	-15,4

Районы РТ	январь-ноябрь 2018 года	январь-ноябрь 2017 года	%, -
Зеленодольский район	1722	1592	8,2
Атнинский район	48	44	9,1
Кайбицкий район	120	110	9,1
Нурлатский район	492	443	11,1
Мензелинский район	257	230	11,7
Агрызский район	331	292	13,4
Верхнеуслонский район	381	291	30,9
Аксубаевский район	249	189	31,7
Сабинский район	167	125	33,6
Тюлячинский район	79	58	36,2

Зарегистрировано преступлений

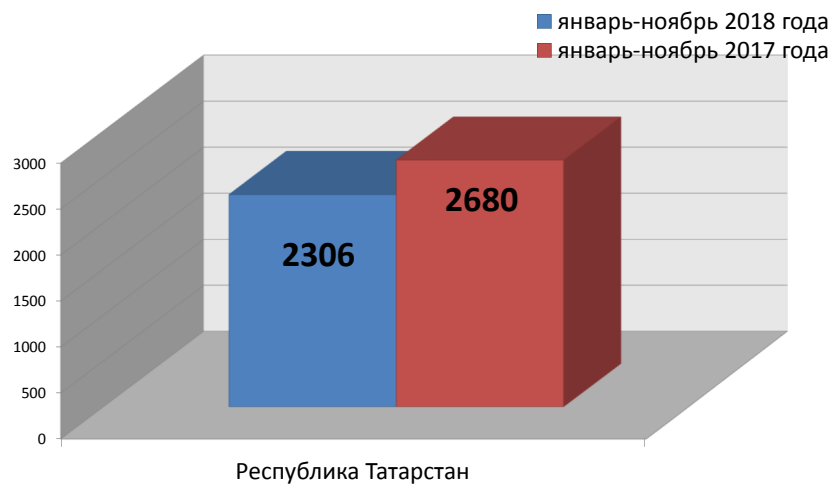
	январь-ноябрь 2018 года	январь-ноябрь 2017 года	%, -
Республика Татарстан	40094	42803	-6,3



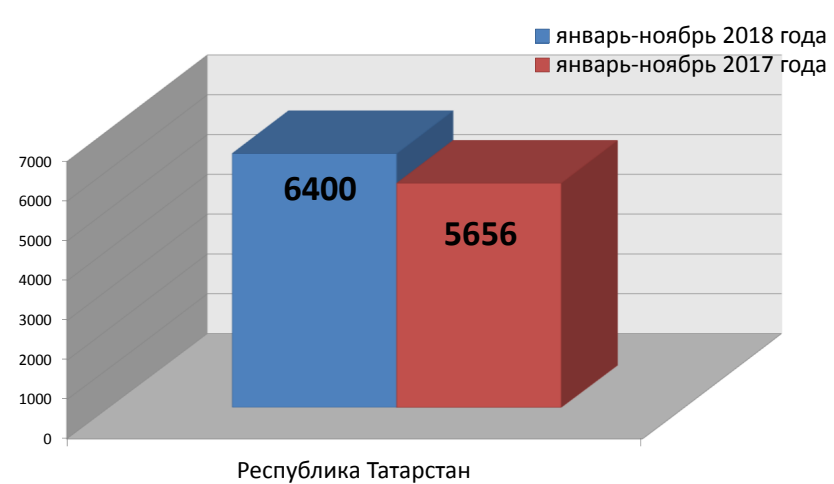
Районы РТ	январь-ноябрь 2018 года	январь-ноябрь 2017 года	%, -
Зеленодольский район	1722	1592	8
Советский район	4455	4504	-1
Ново-Савиновский район	2692	2827	-5
г.Набережные Челны	5089	5418	-6
Нижнекамский район	2450	2625	-7
Приволжский район	2981	3217	-7
Авиастроительный район	1211	1370	-12
Московский район	1476	1697	-13
Вахитовский район	2633	3060	-14
Альметьевский район	1670	1951	-14
Кировский район	1647	1947	-15

Структура и динамика преступлений

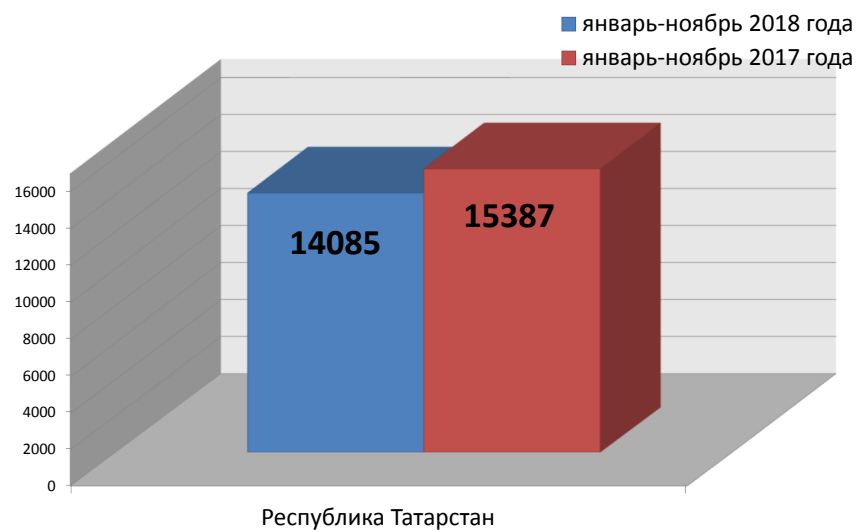
Особо тяжкие преступления



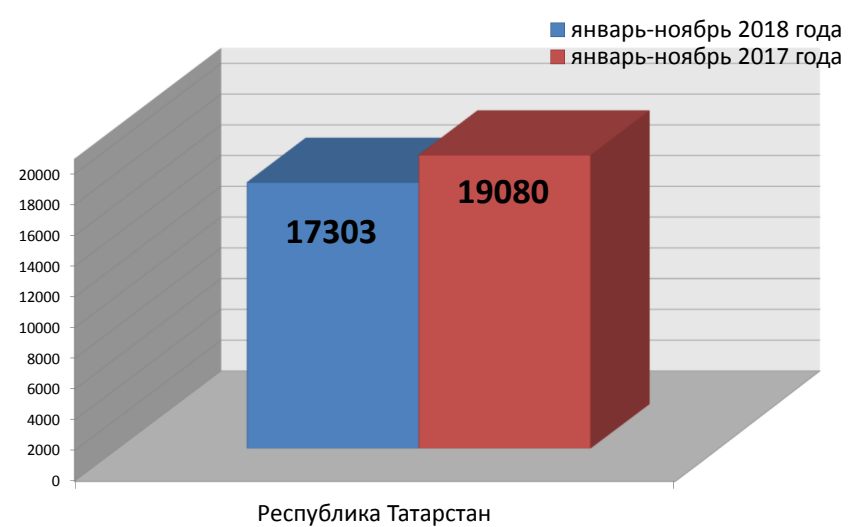
Тяжкие преступления



Преступления средней тяжести



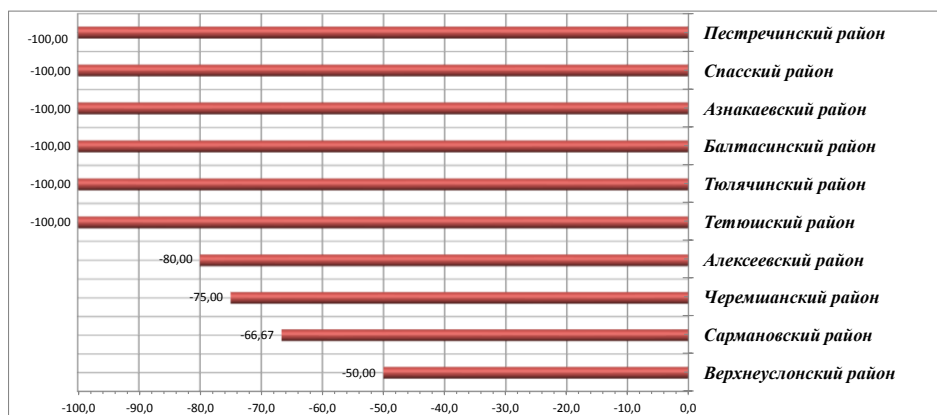
Преступления небольшой тяжести



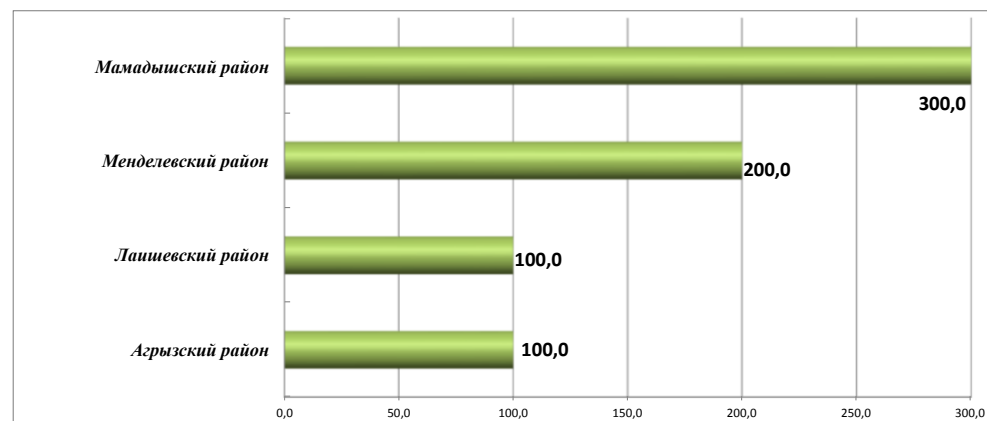
Зарегистрировано преступлений "Убийство и покушение на убийство"
ст.ст. 30, 105, 106, 107 УК РФ

	январь-ноябрь 2018 года	январь-ноябрь 2017 года	%, +
Республика Татарстан	237	263	-9,9

Увеличение в %



Снижение в %

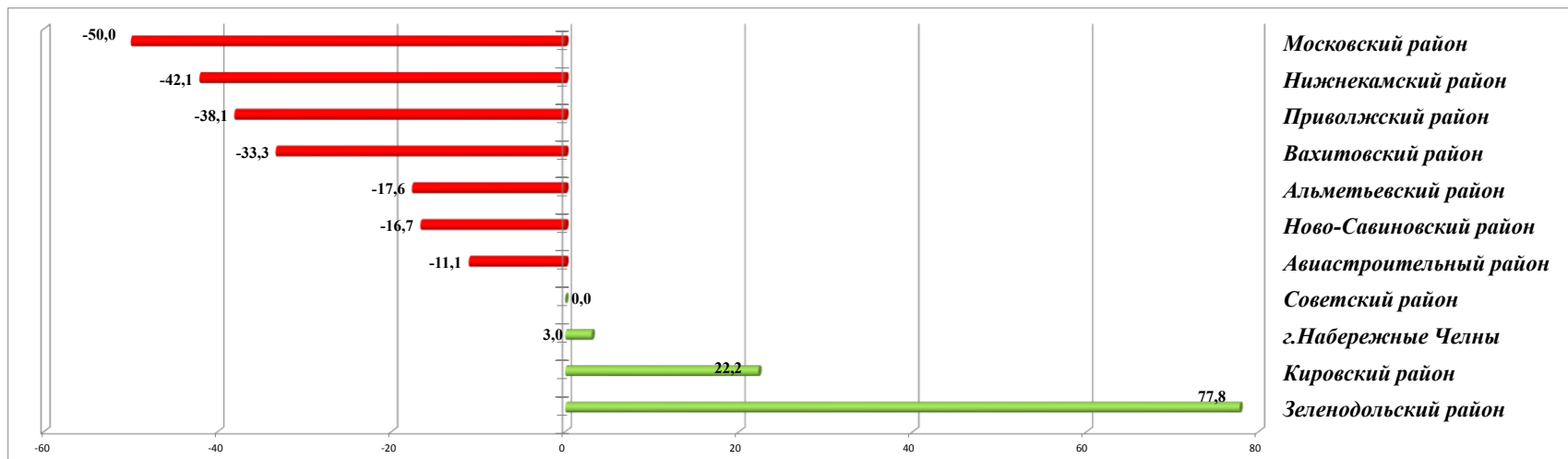


<i>Районы РТ</i>	январь-ноябрь 2018 года	январь-ноябрь 2017 года	%, +
Пестречинский район	0	1	-100,0
Спасский район	0	1	-100,0
Азнакаевский район	0	3	-100,0
Балтасинский район	0	4	-100,0
Тюлячинский район	0	1	-100,0
Тетюшский район	0	3	-100,0
Алексеевский район	1	5	-80,0
Черемшанский район	1	4	-75,0
Сармановский район	1	3	-66,7
Верхнеуслонский район	1	2	-50,0

<i>Районы РТ</i>	январь-ноябрь 2018 года	январь-ноябрь 2017 года	%, -
Мамадышский район	4	1	300,0
Менделеевский район	3	1	200,0
Лаишевский район	6	3	100,0
Агрызский район	6	3	100,0

Зарегистрировано преступлений "Убийство и покушение на убийство"
ст.ст. 30, 105, 106, 107 УК РФ

	январь-ноябрь 2018 года	январь-ноябрь 2017 года	%, -
Республика Татарстан	237	263	-9,9

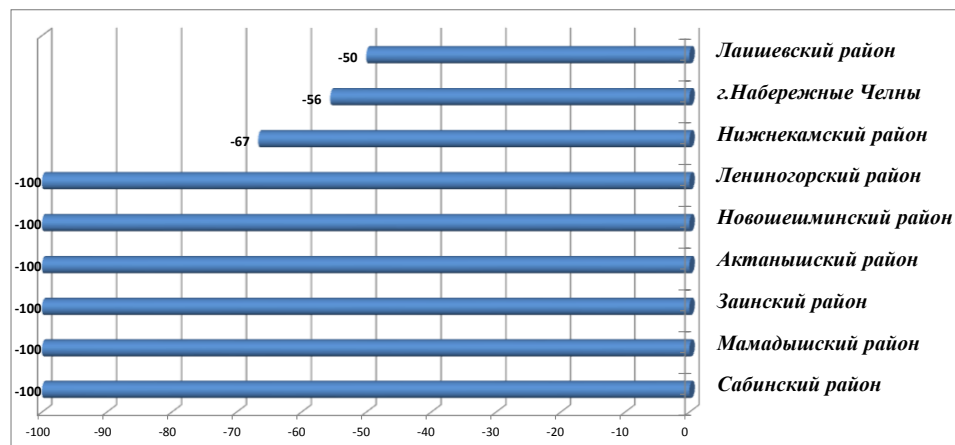


<i>Районы РТ</i>	январь-ноябрь 2018 года	январь-ноябрь 2017 года	%, -
Зеленодольский район	16	9	77,8
Кировский район	11	9	22,2
г.Набережные Челны	34	33	3,0
Советский район	16	16	0,0
Авиастроительный район	8	9	-11,1
Ново-Савиновский район	5	6	-16,7
Альметьевский район	14	17	-17,6
Вахитовский район	4	6	-33,3
Приволжский район	13	21	-38,1
Нижнекамский район	11	19	-42,1
Московский район	2	4	-50,0

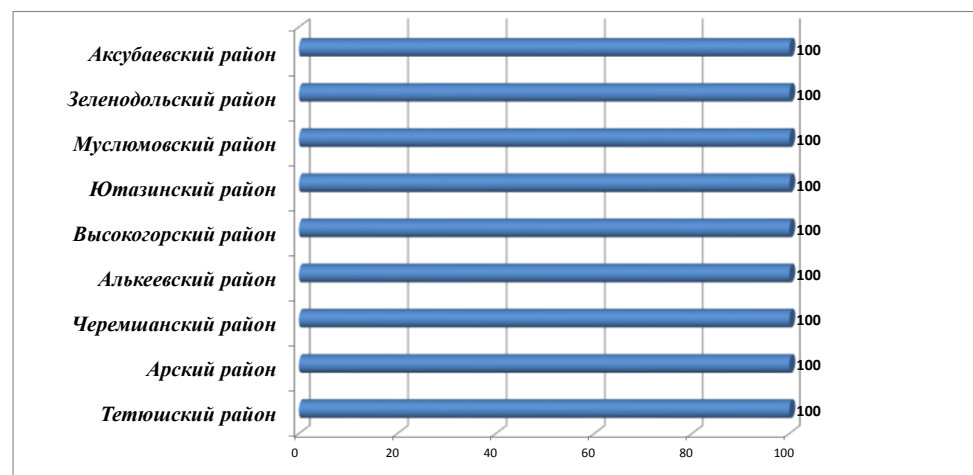
Зарегистрировано преступлений "Умышленное причинение тяжкого вреда здоровью, повлекшего по неосторожности смерть потерпевшего" по ч. 4 ст. 111 УК РФ

	январь-ноябрь 2018 года	январь-ноябрь 2017 года	%, +
Республика Татарстан	63	67	-6,0

Увеличение в %



Снижение в %

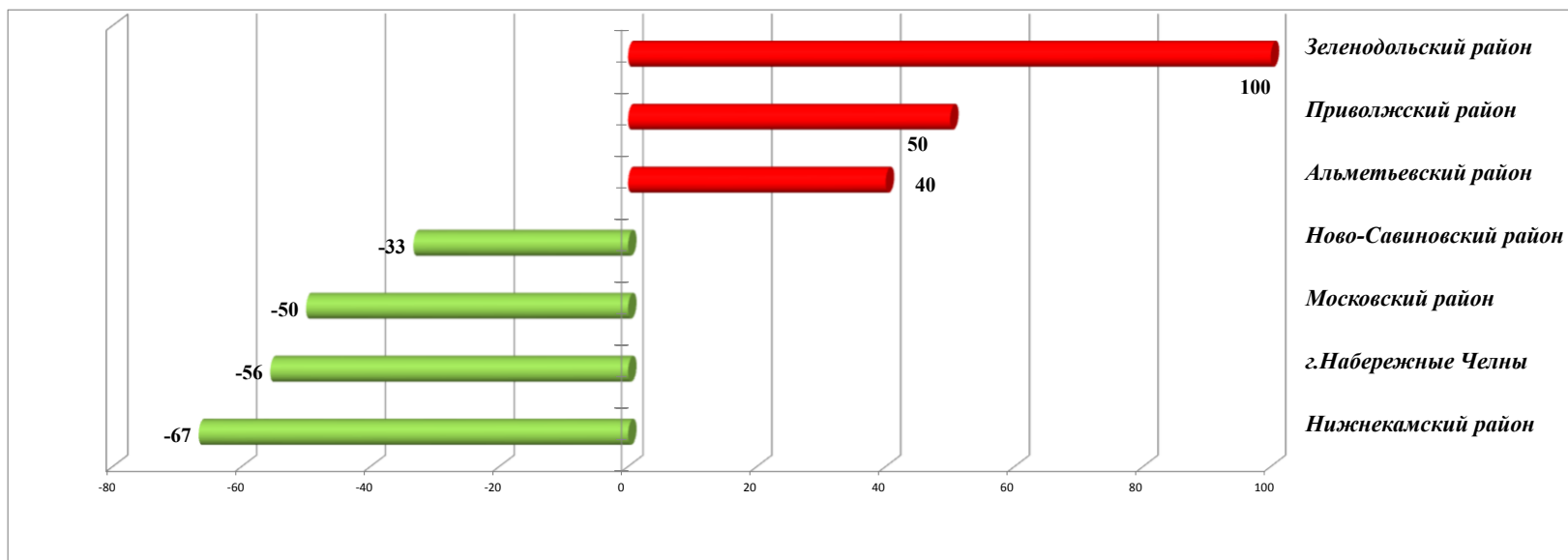


Районы РТ	январь-ноябрь 2018 года	январь-ноябрь 2017 года	%, +
Сабинский район	0	1	-100
Мамадышский район	0	1	-100
Заинский район	0	1	-100
Актанышский район	0	1	-100
Новошешминский район	0	1	-100
Лениногорский район	0	2	-100
Нижнекамский район	2	6	-67
г.Набережные Челны	4	9	-56
Лаишевский район	1	2	-50

Районы РТ	январь-ноябрь 2018 года	январь-ноябрь 2017 года	%, -
Тетюшский район	1	0	100
Арский район	2	1	100
Черемшанский район	1	0	100
Алькеевский район	1	0	100
Высокогорский район	1	0	100
Ютазинский район	1	0	100
Муслюмовский район	1	0	100
Зеленодольский район	8	4	100
Аксубаевский район	2	1	100

**Зарегистрировано преступлений "Умышленное причинение тяжкого вреда здоровью, повлекшего по неосторожности смерть потерпевшего"
по ч. 4 ст. 111 УК РФ**

	январь-ноябрь 2018 года	январь-ноябрь 2017 года	%, -
Республика Татарстан	63	67	-6,0

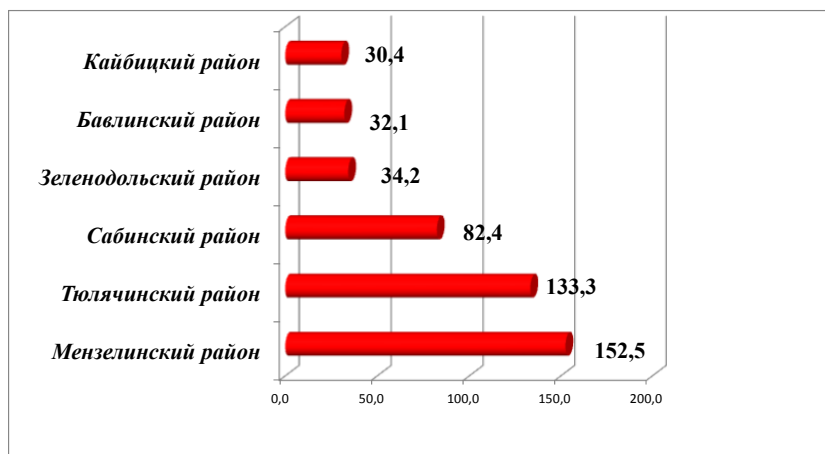


<i>Районы РТ</i>	январь-ноябрь 2018 года	январь-ноябрь 2017 года	%, -
Нижнекамский район	2	6	-67
г.Набережные Челны	4	9	-56
Московский район	1	2	-50
Ново-Савиновский район	2	3	-33
Альметьевский район	7	5	40
Приволжский район	3	2	50
Зеленодольский район	8	4	100

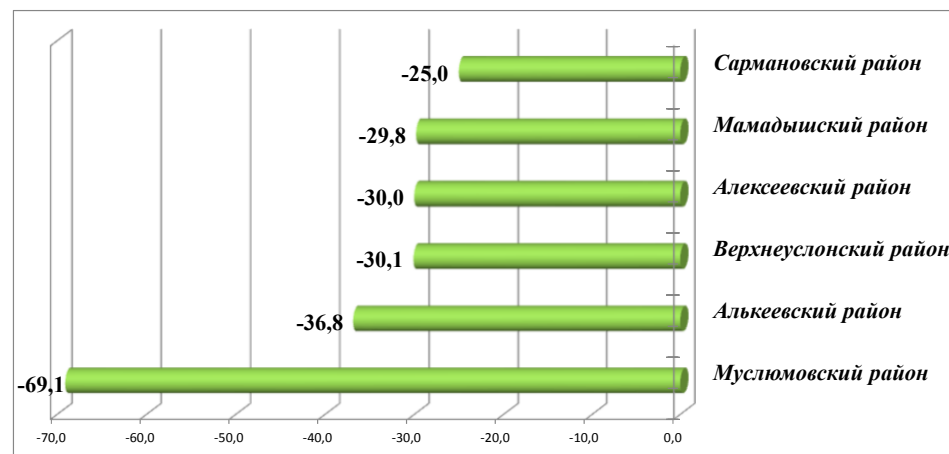
Зарегистрировано преступлений "Хищение чужого имущества, совершенное путем кражи" по ст. 158 УК РФ

	<i>январь-ноябрь 2018 года</i>	<i>январь-ноябрь 2017 года</i>	<i>%, +</i>
Республика Татарстан	14987	14641	2,4

Увеличение в %



Снижение в %

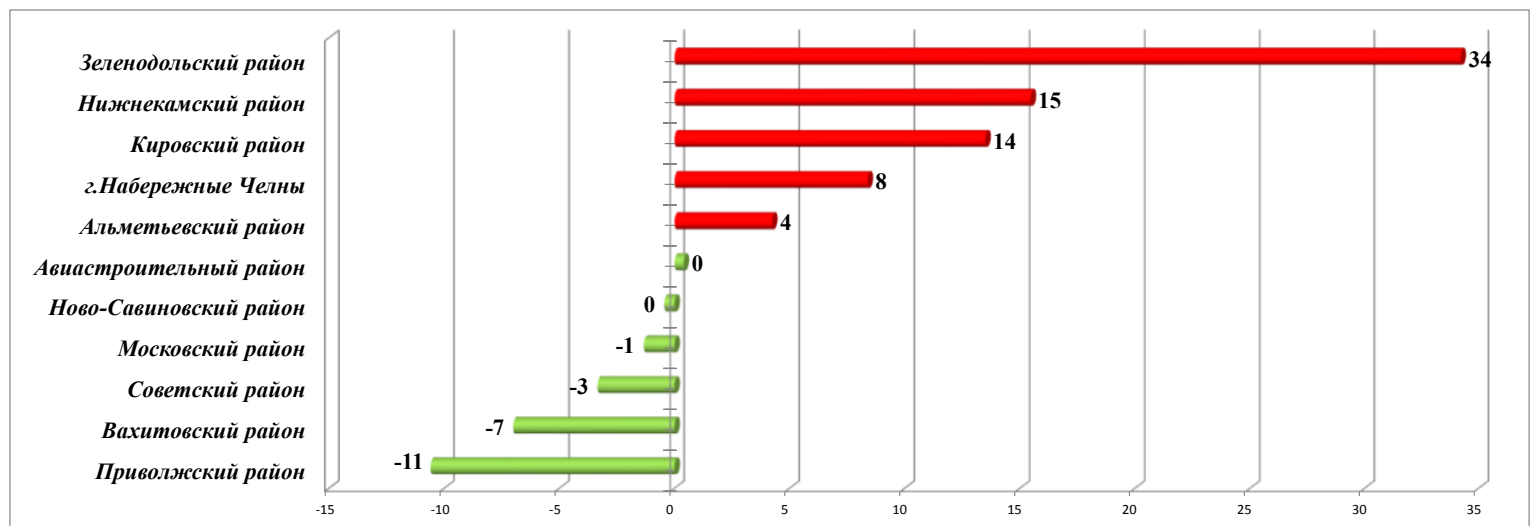


<i>Районы РТ</i>	<i>январь-ноябрь 2018 года</i>	<i>январь-ноябрь 2017 года</i>	<i>%, +</i>
Мензелинский район	101	40	152,5
Тюлячинский район	21	9	133,3
Сабинский район	31	17	82,4
Зеленодольский район	667	497	34,2
Бавлинский район	107	81	32,1
Кайбицкий район	60	46	30,4

<i>Районы РТ</i>	<i>январь-ноябрь 2018 года</i>	<i>январь-ноябрь 2017 года</i>	<i>%, -</i>
Муслимовский район	17	55	-69,1
Алькеевский район	24	38	-36,8
Верхнеуслонский район	86	123	-30,1
Алексеевский район	49	70	-30,0
Мамадышский район	66	94	-29,8
Сармановский район	42	56	-25,0

Зарегистрировано преступлений "Хищение чужого имущества, совершенное путем кражи" по ст. 158 УК РФ

	январь-ноябрь 2018 года	январь-ноябрь 2017 года	%, -
Республика Татарстан	14987	14641	2,4

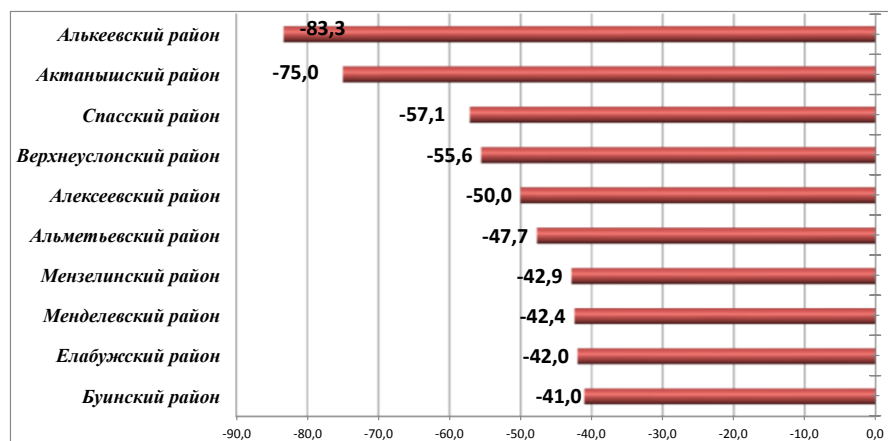


Районы РТ	январь-ноябрь 2018 года	январь-ноябрь 2017 года	%, -
Приволжский район	1105	1236	-11
Вахитовский район	1075	1156	-7
Советский район	1937	2004	-3
Московский район	739	749	-1
Ново-Савиновский район	1113	1118	0
Авиастроительный район	506	504	0
Альметьевский район	492	472	4
г.Набережные Челны	1861	1717	8
Кировский район	765	674	14
Нижнекамский район	1030	892	15
Зеленодольский район	667	497	34

Зарегистрировано преступлений "Хищение чужого имущества, совершенное путем мошенничества"
по ст.ст. 159-159.6 УК РФ

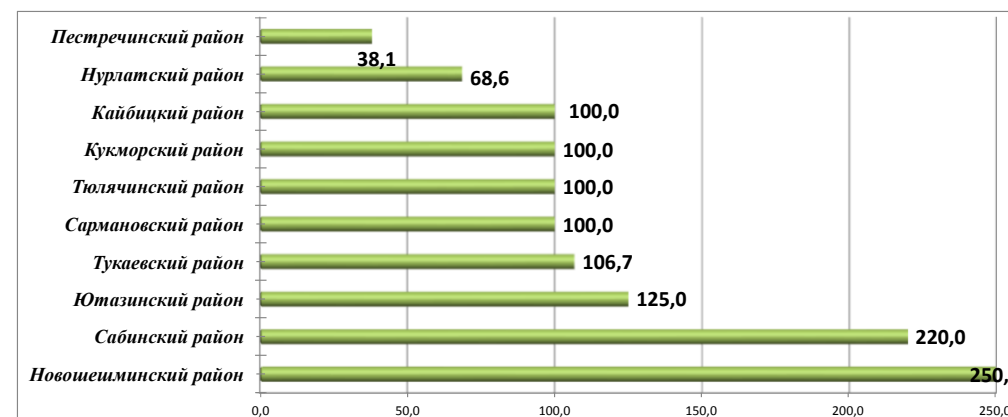
	январь-ноябрь 2018 года	январь-ноябрь 2017 года	%, +
Республика Татарстан	5278	6231	-15,3

Снижение в %



Районы РТ	январь-ноябрь 2018 года	январь-ноябрь 2017 года	%, +
Алькеевский район	1	6	-83,3
Актанышский район	9	36	-75,0
Спасский район	3	7	-57,1
Верхнеуслонский район	12	27	-55,6
Алексеевский район	8	16	-50,0
Альметьевский район	217	415	-47,7
Мензелинский район	12	21	-42,9
Менделеевский район	19	33	-42,4
Елабужский район	76	131	-42,0
Буинский район	23	39	-41,0

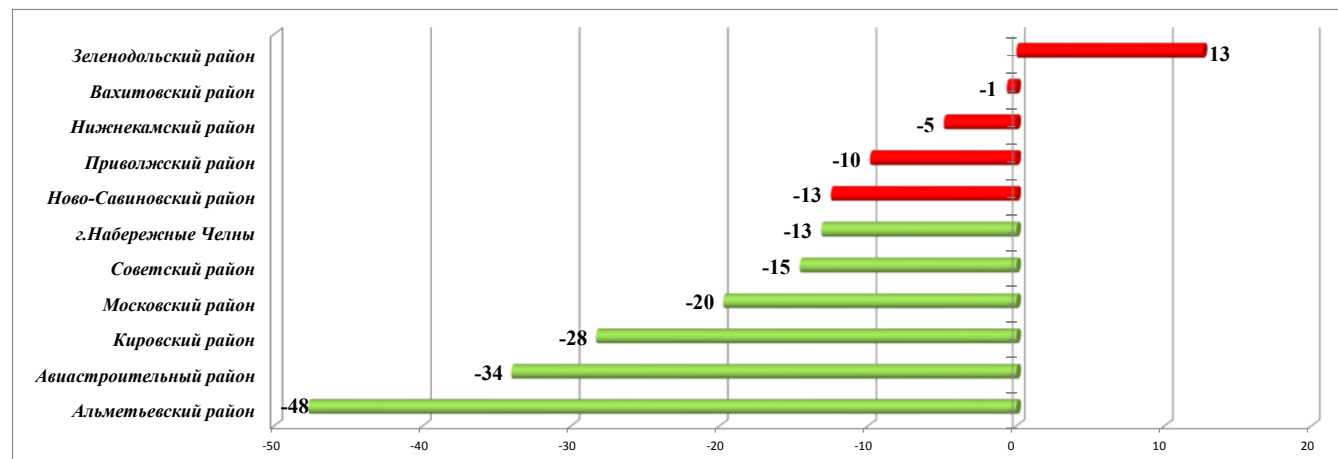
Увеличение в %



Районы РТ	январь-ноябрь 2018 года	январь-ноябрь 2017 года	%, -
Пестречинский район	29	9	38,1
Нурлатский район	4	51	68,6
Кайбицкий район	4	2	100,0
Кукморский район	26	13	100,0
Тюлячинский район	14	7	100,0
Сармановский район	28	14	100,0
Тукаевский район	31	15	106,7
Ютазинский район	9	4	125,0
Сабинский район	16	5	220,0
Новошешминский район	7	2	250,0

Зарегистрировано преступлений "Хищение чужого имущества, совершенное путем мошенничества"
по ст.ст. 159-159.6 УК РФ

	январь-ноябрь 2018 года	январь-ноябрь 2017 года	%, -
Республика Татарстан	5278	6231	-15,3

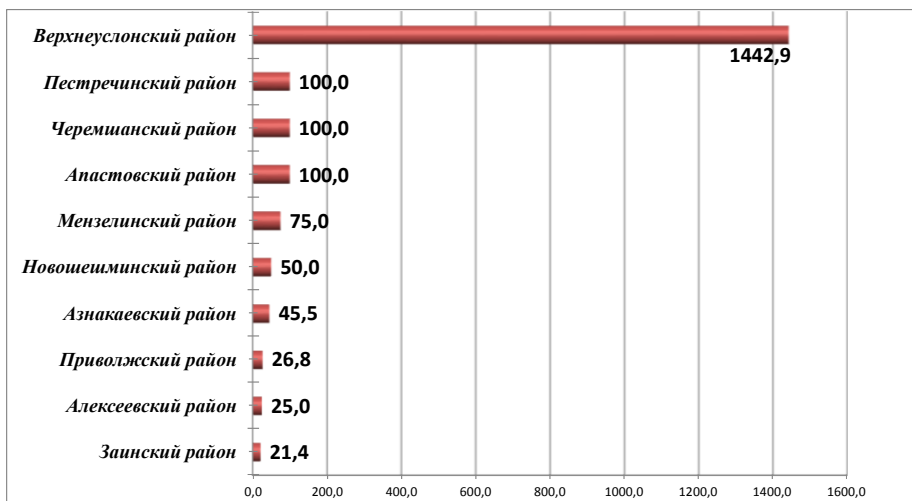


Районы РТ	январь-ноябрь 2018 года	январь-ноябрь 2017 года	%, -
Альметьевский район	217	415	-48
Авиастроительный район	157	238	-34
Кировский район	172	240	-28
Московский район	203	253	-20
Советский район	637	746	-15
г.Набережные Челны	766	882	-13
Ново-Савиновский район	476	544	-13
Приволжский район	557	618	-10
Нижнекамский район	369	388	-5
Вахитовский район	612	616	-1
Зеленодольский район	152	135	13

Зарегистрировано преступлений, связанных с незаконным оборотом наркотических средств, психотропных веществ или их аналогов, сильнодействующих веществ

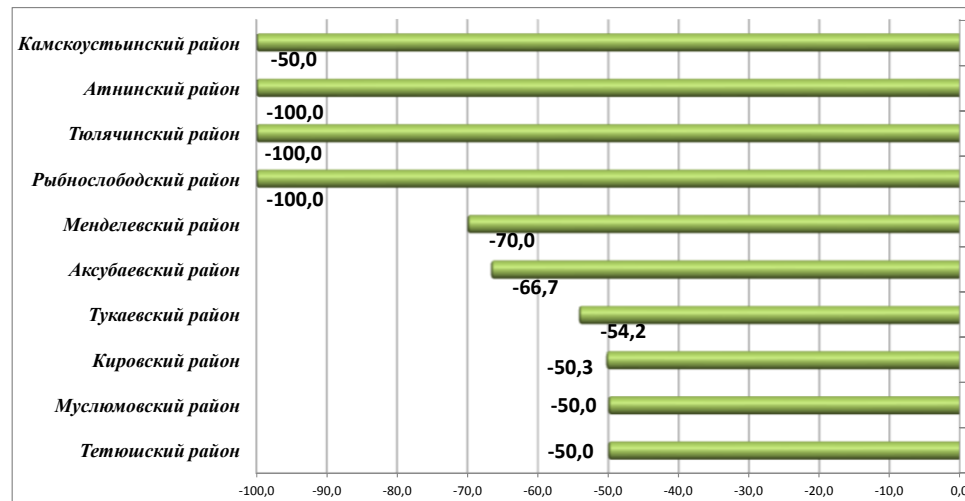
	январь-ноябрь 2018 года	январь-ноябрь 2017 года	%, +
Республика Татарстан	3341	3729	-10,4

Увеличение в %



Районы РТ	январь-ноябрь 2018 года	январь-ноябрь 2017 года	%, +
Верхнеуслонский район	108	7	1442,9
Пестречинский район	16	8	100,0
Черемшанский район	1	0	100,0
Апастовский район	1	0	100,0
Мензелинский район	7	4	75,0
Новошешминский район	3	2	50,0
Азнакаевский район	32	22	45,5
Приволжский район	289	228	26,8
Алексеевский район	5	4	25,0
Заинский район	34	28	21,4

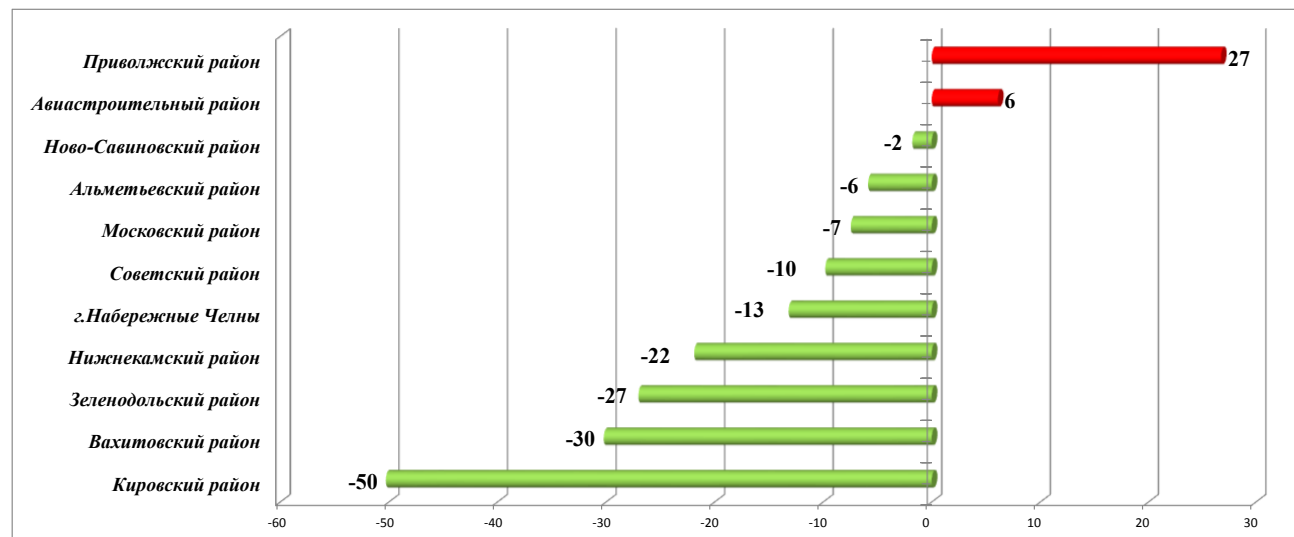
Снижение в %



Районы РТ	январь-ноябрь 2018 года	январь-ноябрь 2017 года	%, -
Камскоустьинский район	0	3	-100,0
Атнинский район	0	3	-100,0
Тюлячинский район	0	1	-100,0
Рыбнослободский район	0	1	-100,0
Менделевский район	6	20	-70,0
Аксубаевский район	1	3	-66,7
Тукаевский район	11	24	-54,2
Кировский район	179	360	-50,3
Муслюмовский район	1	2	-50,0
Тетюшский район	3	6	-50,0

Зарегистрировано преступлений, связанных с незаконным оборотом наркотических средств, психотропных веществ или их аналогов, сильнодействующих веществ

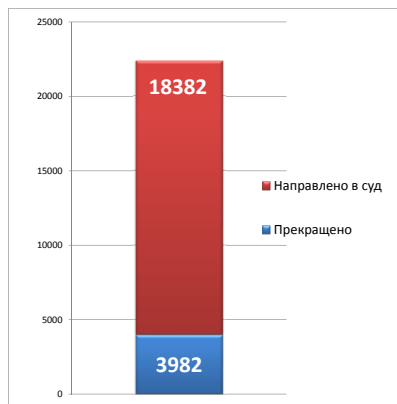
	январь-ноябрь 2018 года	январь-ноябрь 2017 года	%, -
Республика Татарстан	3341	3729	-10,4



Районы РТ	январь-ноябрь 2018 года	январь-ноябрь 2017 года	%, -
Кировский район	179	360	-50
Вахитовский район	134	192	-30
Зеленодольский район	127	174	-27
Нижнекамский район	225	288	-22
г.Набережные Челны	527	607	-13
Советский район	368	408	-10
Московский район	149	161	-7
Альметьевский район	241	256	-6
Ново-Савиновский район	275	280	-2
Авиастроительный район	87	82	6
Приволжский район	289	228	27

Результаты расследования преступлений

январь-ноябрь 2018 года



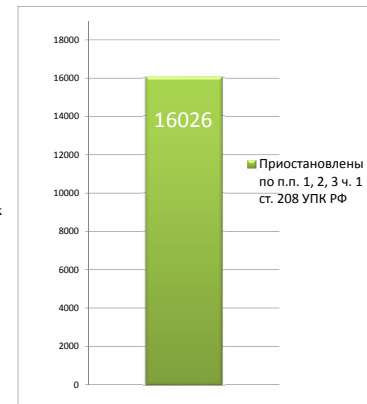
Доля
приостановленных

40,20%



Доля
приостановленных

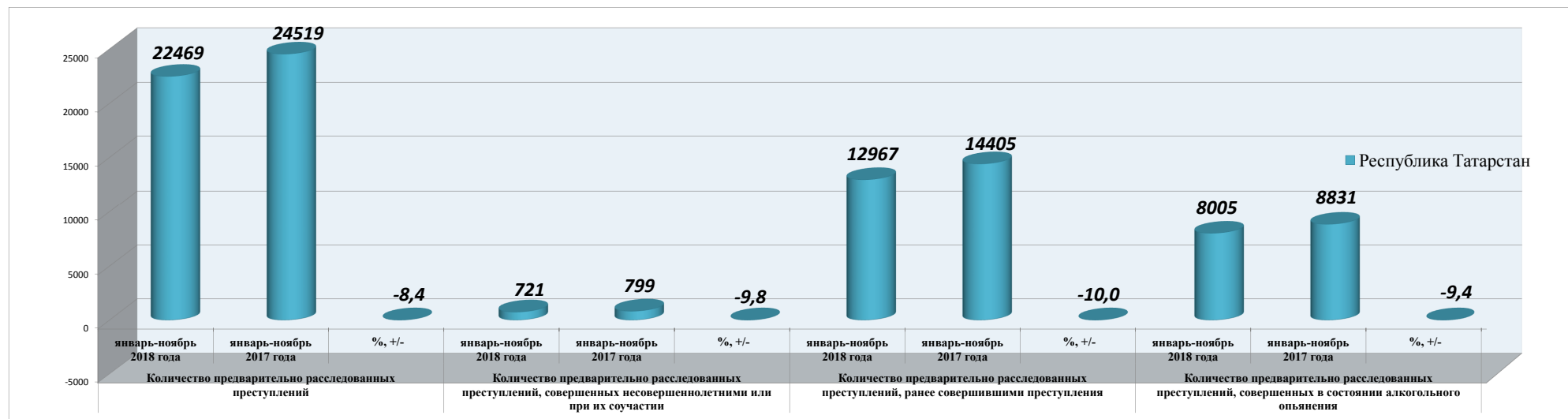
39,45%



	Расследовано		Направлено в суд		Прекращено		Приостановлены по п.п. 1, 2, 3 ч. 1 ст. 208 УПК РФ		доля приостановленных в %	
	январь-ноябрь 2018 года	январь-ноябрь 2017 года	январь-ноябрь 2018 года	январь-ноябрь 2017 года	январь-ноябрь 2018 года	январь-ноябрь 2017 года	январь-ноябрь 2018 года	январь-ноябрь 2017 года	январь-ноябрь 2018 года	январь-ноябрь 2017 года
Республика Татарстан	22469	24519	18382	20882	3982	3635	15139	16026	40,2	39,5

	Расследовано		Приостановлены по п.п. 1, 2, 3 ч. 1 ст. 208 УПК РФ		доля приостановленных в %	
	январь-ноябрь 2018 года	январь-ноябрь 2017 года	январь-ноябрь 2018 года	январь-ноябрь 2017 года	январь-ноябрь 2018 года	январь-ноябрь 2017 года
Сабинский район	148	121	0	7	0,0	5,5
Дрожжановский район	103	109	8	9	7,2	7,6
Кукморский район	242	218	26	21	9,7	8,8
Балтасинский район	139	147	12	16	7,9	9,8
Ютазинский район	184	178	18	21	8,9	10,6
Рыбнослободский район	100	123	22	16	18,0	11,5
Алькеевский район	66	105	16	15	19,5	12,5
Сармановский район	187	197	12	29	6,0	12,8
Лениногорский район	470	542	107	82	18,5	13,1
Атнинский район	43	38	3	6	6,5	13,6
Пестречинский район	296	358	51	57	14,7	13,7
Тюлячинский район	66	51	7	9	9,6	15,0
Тукаевский район	371	359	60	66	13,9	15,5
Камскоустьинский район	98	86	18	17	15,5	16,5
Арский район	220	195	29	39	11,6	16,7
Бавлинский район	226	300	81	60	26,4	16,7
Мензелинский район	162	192	65	39	28,6	16,9
Аксубаевский район	186	155	38	33	17,0	17,6
Агрызский район	252	232	50	50	16,6	17,7
Менделевский район	217	262	60	59	21,7	18,4
Спасский район	117	130	28	32	19,3	19,8

Социально-криминалистическая характеристика преступлений



	Количество предварительно расследованных преступлений			Количество предварительно расследованных преступлений, совершенных несовершеннолетними или при их соучастии			Количество предварительно расследованных преступлений, ранее совершившими преступления			Количество предварительно расследованных преступлений, совершенных в состоянии алкогольного опьянения		
	январь-ноябрь 2018 года	январь-ноябрь 2017 года	%, +/-	январь-ноябрь 2018 года	январь-ноябрь 2017 года	%, +/-	январь-ноябрь 2018 года	январь-ноябрь 2017 года	%, +/-	январь-ноябрь 2018 года	январь-ноябрь 2017 года	%, +/-
Республика Татарстан	22469	24519	-8,4	721	799	-9,8	12967	14405	-10,0	8005	8831	-9,4

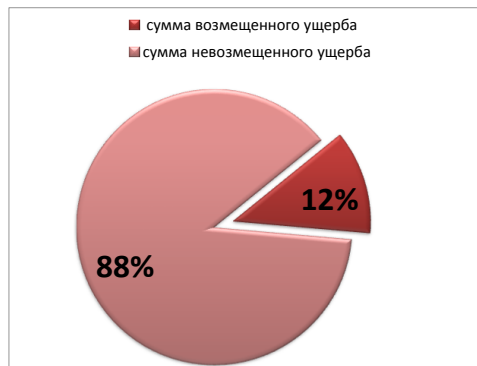
Районы РТ	Количество предварительно расследованных преступлений, совершенных несовершеннолетними или при их соучастии		
	Расследовано всего	н/летние	доля в %
Атнинский район	43	4	9,3
Зеленодольский район	1021	57	5,6
Азнакаевский район	302	16	5,3
Завинский район	360	19	5,3
Рыбнослободский район	100	5	5,0
Елабужский район	595	29	4,9
Аксубаевский район	186	8	4,3
Ново-Савиновский район	1233	53	4,3
Нурлатский район	352	15	4,3
Кировский район	683	29	4,2
Республика Татарстан	22469	721	3,2

Районы РТ	Количество предварительно расследованных преступлений, ранее совершившими преступления		
	Расследовано всего	Ранее совершавшие	доля в %
Кайбицкий район	79	58	73,4
Тетюшский район	129	88	68,2
Менделеевский район	217	147	67,7
Спасский район	117	78	66,7
Высокогорский район	248	163	65,7
Бугульминский район	752	488	64,9
Авиастроительный район	540	349	64,6
Московский район	678	435	64,2
Актанышский район	161	102	63,4
Елабужский район	595	375	63,0
Республика Татарстан	22469	12967	57,7

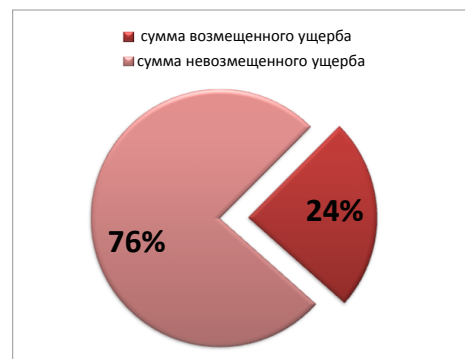
Районы РТ	Количество предварительно расследованных преступлений, совершенных в состоянии алкогольного опьянения		
	Расследовано	Алко. опьянение	доля в %
Аксубаевский район	186	37	19,9
Ново-Савиновский район	1233	268	21,7
Вахитовский район	903	205	22,7
Алексеевский район	159	43	27,0
Атнинский район	43	12	27,9
Советский район	1706	477	28,0
Азнакаевский район	302	85	28,1
Кировский район	683	193	28,3
Верхнеуслонский район	229	66	28,8
Пестречинский район	296	90	30,4
Республика Татарстан	22469	8005	35,6

Размер причиненного материального ущерба (в тыс. рублей)

январь-ноябрь 2017 года



январь-ноябрь 2018 года



январь-ноябрь 2017 года

причиненный ущерб по оконченным уголовным делам	причиненный ущерб по материалам об отказе в ВУД по нерабилитирующим основаниям	причиненный ущерб по приостановленным уголовным делам	общая сумма причиненного ущерба
5 620 333	14 214	2 025 503	7 660 050
добровольно погашен материальный ущерб	изъято имущества, денег, ценностей на сумму	общая сумма возмещенного ущерба	доля возмещенного ущерба в %
765 161	170 565	935 726	12,2

общая сумма причиненного ущерба	сумма возмещенного ущерба	сумма невозмещенного ущерба
7 660 050	935 726	6 724 324

январь-ноябрь 2018 года

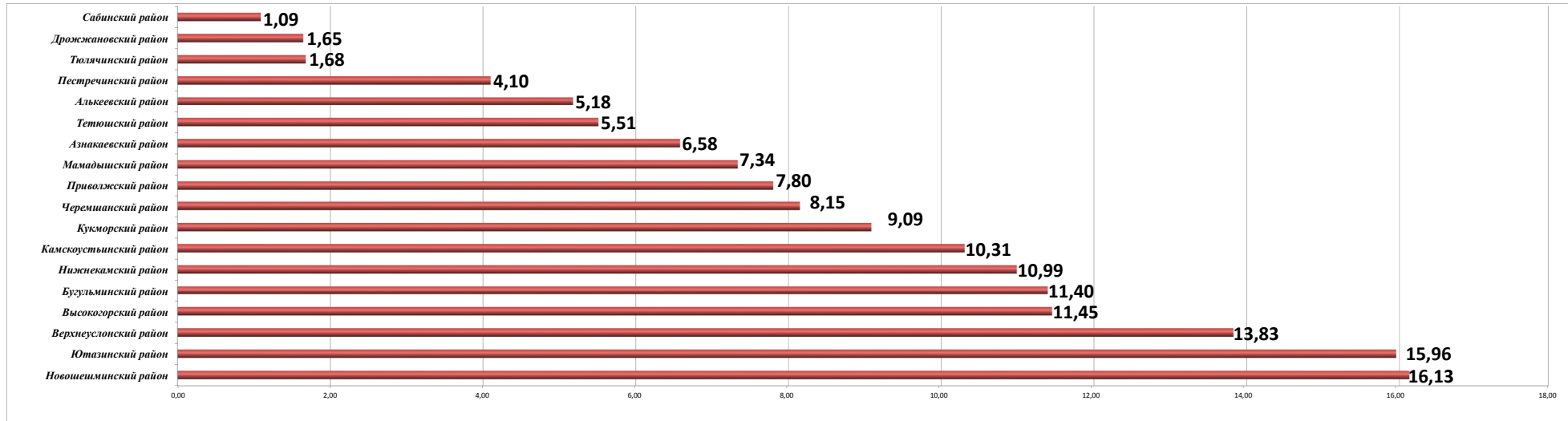
причиненный ущерб по оконченным уголовным делам	причиненный ущерб по материалам об отказе в ВУД по нерабилитирующим основаниям	причиненный ущерб по приостановленным уголовным делам	общая сумма причиненного ущерба
6 084 897	69 948	1 751 928	7 906 773
добровольно погашен материальный ущерб	изъято имущества, денег, ценностей на сумму	общая сумма возмещенного ущерба	доля возмещенного ущерба в %
1 720 952	183 121	1 904 073	24,1

общая сумма причиненного ущерба	сумма возмещенного ущерба	сумма невозмещенного ущерба
7 906 773	1 904 073	6 002 700

Примечание: в погашенный ущерб включены суммы добровольно возмещенного ущерба и стоимость изъятого имущества (стоимость арестованного имущества не учитывается)

Доля возмещенного ущерба в %

	Всего причинен ущерб (в тыс. руб)	Всего возмещено (в тыс. руб)	Доля возмещенного ущерба в %
Республика Татарстан	7 906 773	1 904 073	24,1



Район	Всего причинен ущерб (в тыс. руб)	Всего возмещено (в тыс. руб)	Доля возмещенного ущерба в %
Сабинский район	61 825	674	1,09
Дрожжановский район	64 537	1 062	1,65
Тюлячинский район	10 187	171	1,68
Пестречинский район	48 581	1 992	4,10
Алькеевский район	3 862	200	5,18
Тетюшский район	11 557	637	5,51
Азнакаевский район	13 722	903	6,58
Мамадышский район	33 998	2 494	7,34
Приволжский район	714 479	55 733	7,80
Черемшанский район	57 978	4 725	8,15
Кукморский район	6 791	617	9,09
Камскоустьинский район	3 522	363	10,31
Нижнекамский район	473 925	52 083	10,99
Бугульминский район	37 779	4 305	11,40
Высокогорский район	89 080	10 202	11,45
Верхнеуслонский район	12 816	1 772	13,83
Ютазинский район	14 044	2 241	15,96
Новошешминский район	2 889	466	16,13

Примечание: в погашенный ущерб включены суммы добровольно возмещенного ущерба и стоимость изъятого имущества (стоимость арестованного имущества не учитывается)