

**ПРОКУРАТУРА РЕСПУБЛИКИ ТАТАРСТАН**

Управление правовой статистики

---



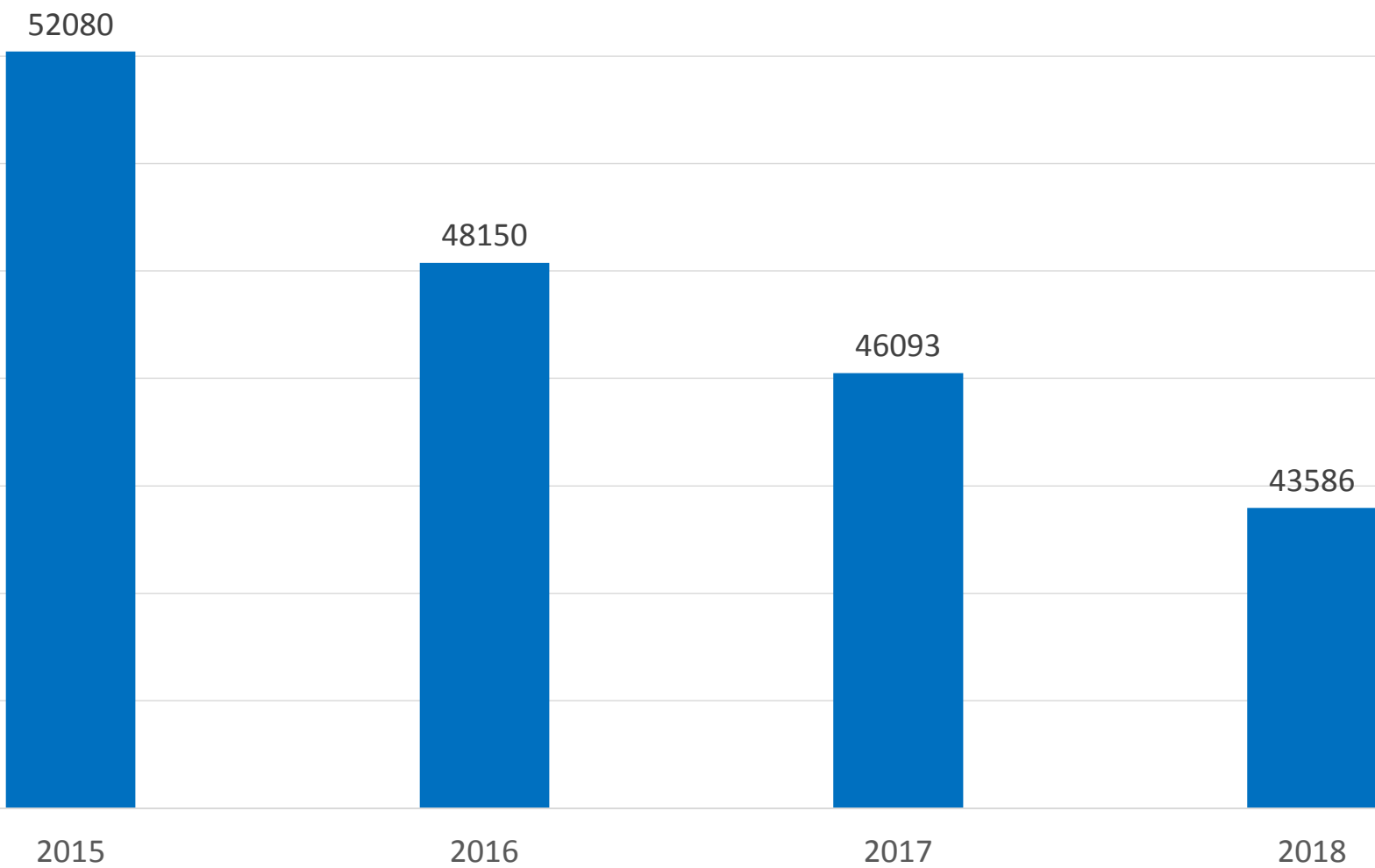
**СОСТОЯНИЕ  
ПРЕСТУПНОСТИ  
В РЕСПУБЛИКЕ ТАТАРСТАН  
ЗА ЯНВАРЬ-ДЕКАБРЬ 2018 ГОДА**

КАЗАНЬ



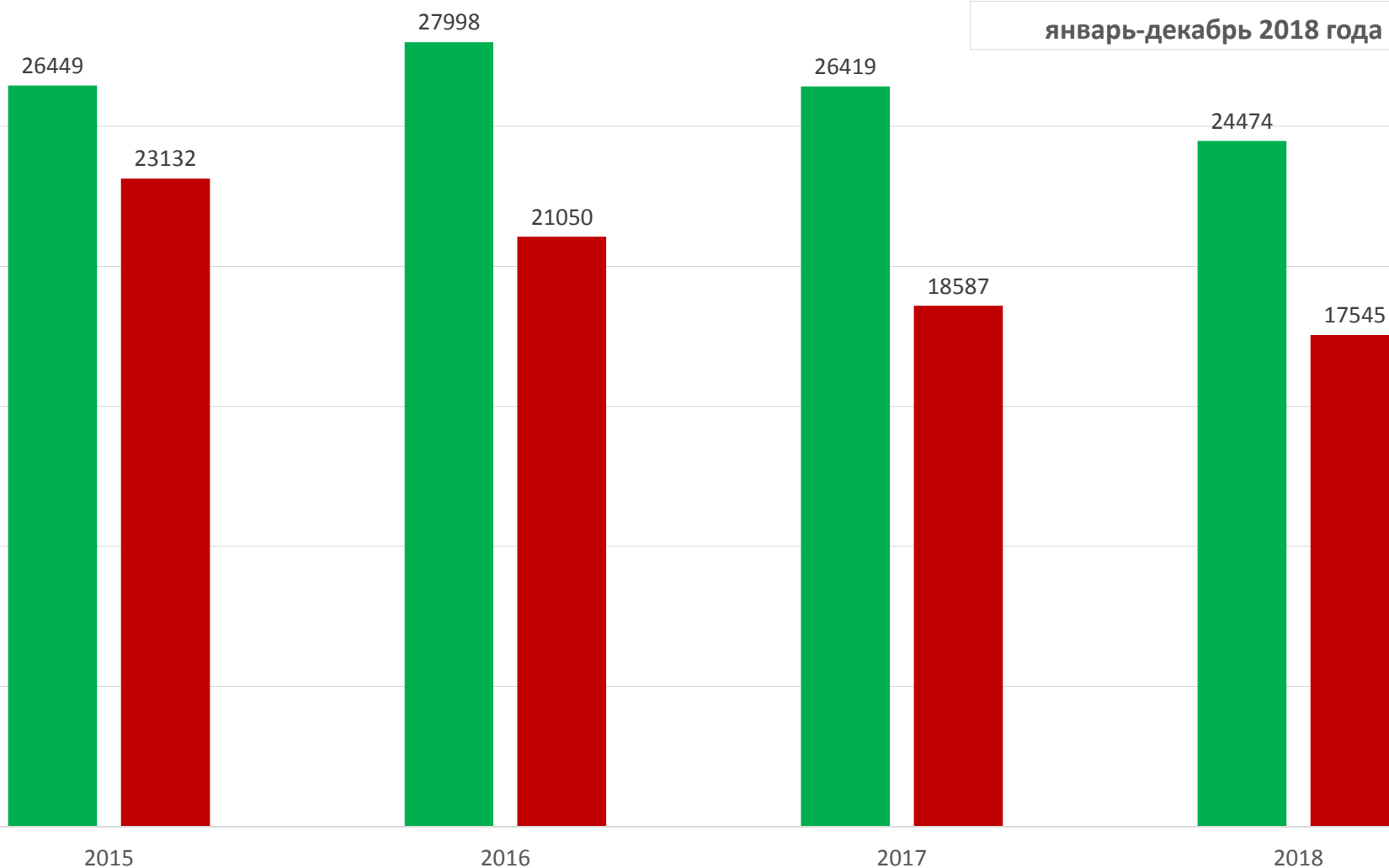
## ДИНАМИКА ЗАРЕГИСТРИРОВАННЫХ ПРЕСТУПЛЕНИЙ

январь-декабрь 2018 года



# СВЕДЕНИЯ О ПРЕДВАРИТЕЛЬНО РАССЛЕДОВАННЫХ И НЕРАСКРЫТЫХ ПРЕСТУПЛЕНИЯХ

январь-декабрь 2018 года

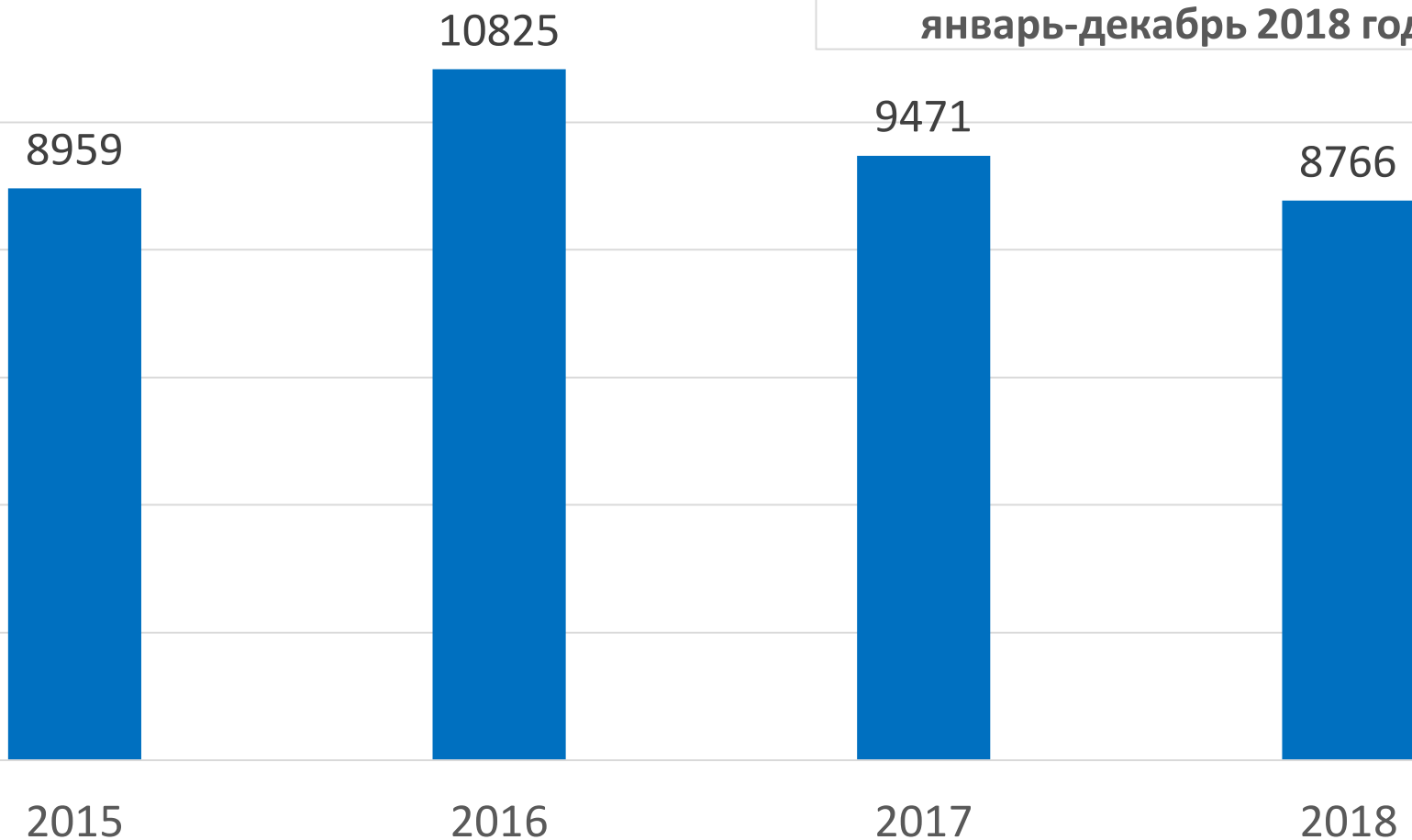


■ Количество предварительно расследованных преступлений

■ Количество преступлений, уголовные дела о которых впервые приостановлены по п.п. 1,2, 3 ч. 1 ст. 208 УК РФ

## ЗАРЕГИСТРИРОВАНО ПРЕСТУПЛЕНИЙ, СОВЕРШЕННЫХ В СОСТОЯНИИ АЛКОГОЛЬНОГО ОПЬЯНЕНИЯ

январь-декабрь 2018 года



**ЗАРЕГИСТРИРОВАНО ПРЕСТУПЛЕНИЙ, СОВЕРШЕННЫХ В  
СОСТОЯНИИ НАРКОТИЧЕСКОГО ОПЬЯНЕНИЯ**

**январь-декабрь 2018 года**

**743**



**2015**

**564**



**2016**

**515**



**2017**

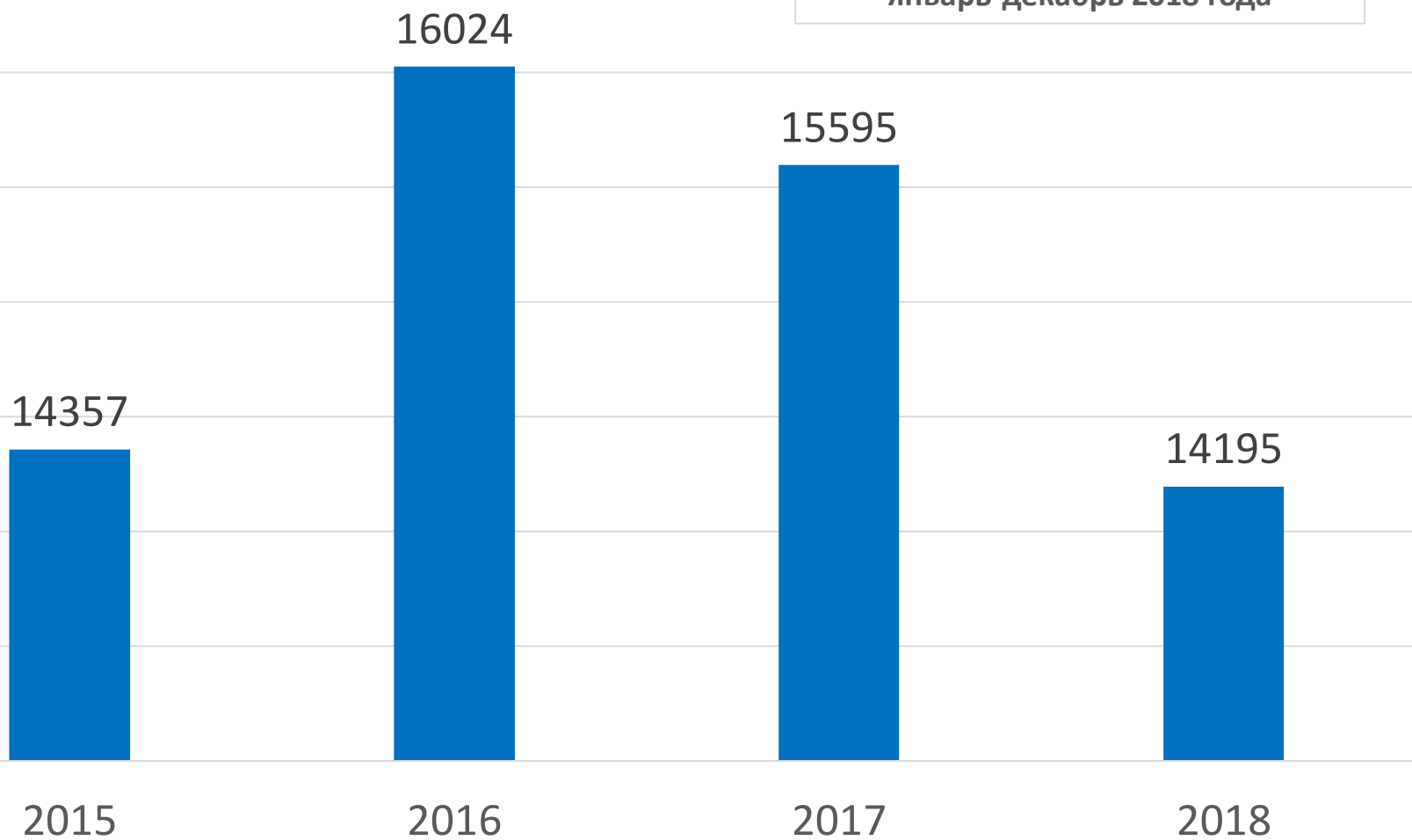
**500**



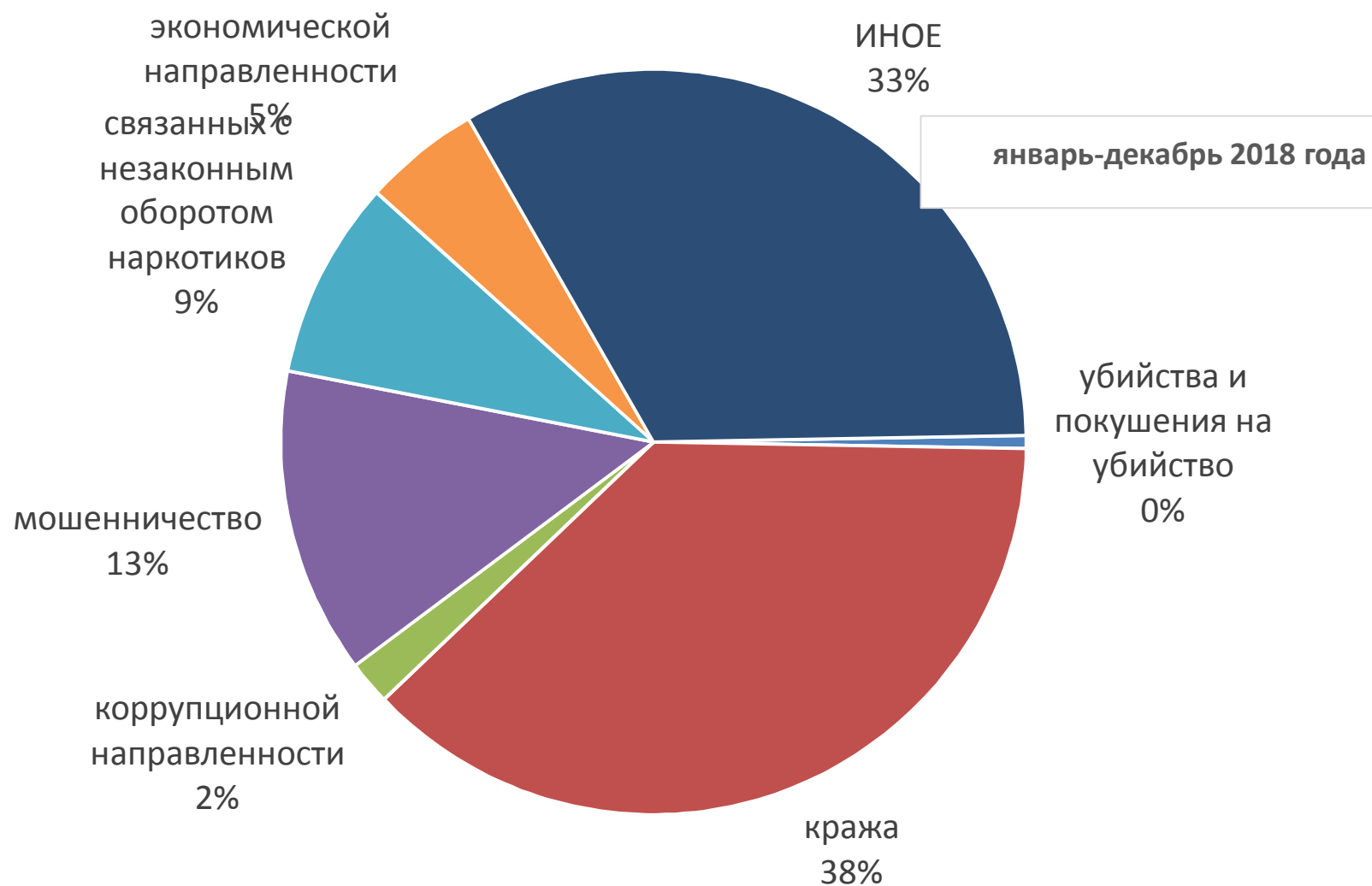
**2018**

**ЗАРЕГИСТРИРОВАНО ПРЕСТУПЛЕНИЙ, СОВЕРШЕННЫХ ЛИЦАМИ,  
РАНЕЕ СОВЕРШАВШИМИ ПРЕСТУПЛЕНИЯ**

январь-декабрь 2018 года



## СТРУКТУРА ПРЕСТУПНОСТИ (в %)





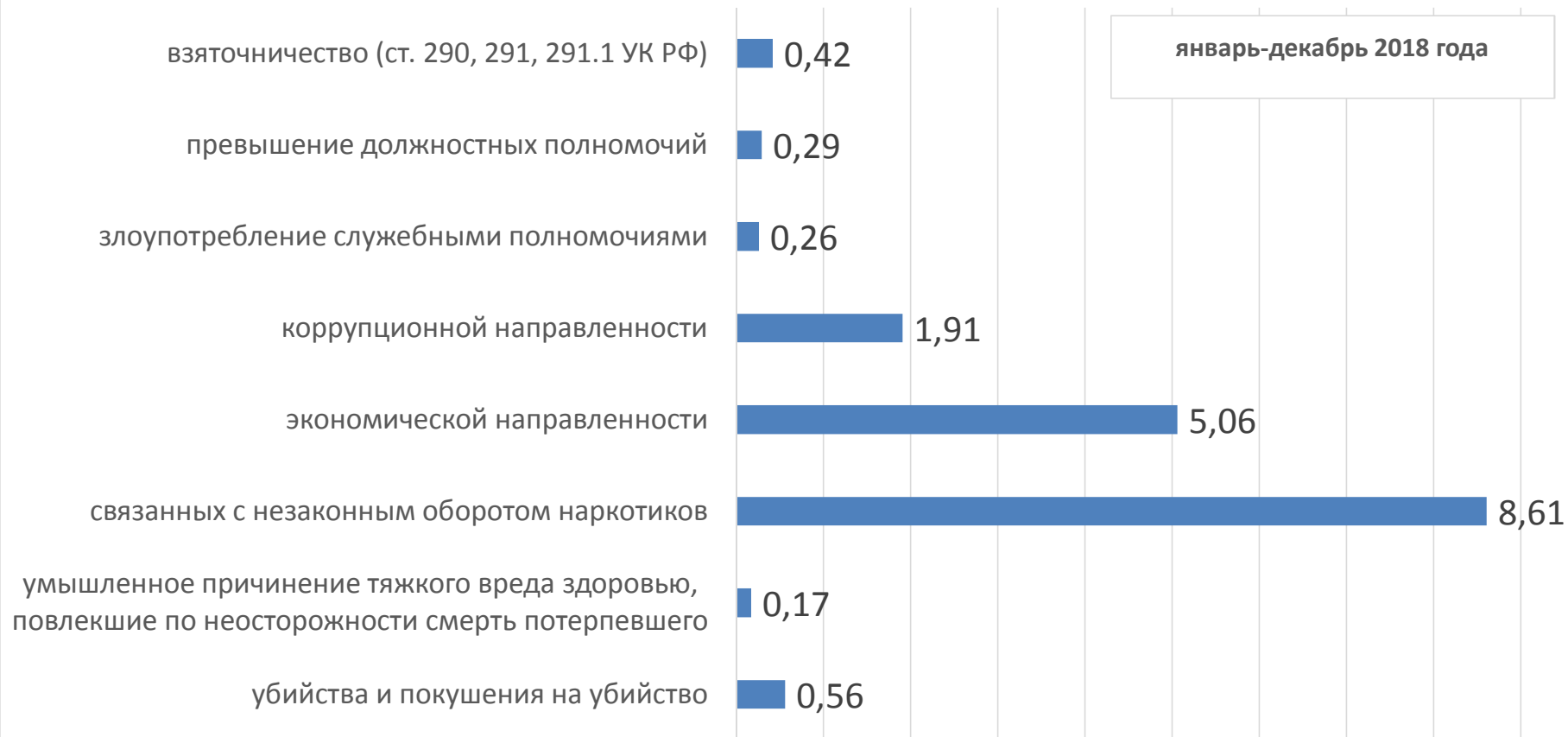
**СОЦИАЛЬНО-КРИМИНОЛОГИЧЕСКАЯ ХАРАКТЕРИСТИКА ПРЕСТУПНОСТИ**

<b>январь-декабрь 2018 года</b>			
	всего	динамика, %	Уд. вес от числа предварительно расследованных преступлений, %
<i>преступления совершены:</i>			
несовершеннолетними или при их соучастии	788	-8,48	3,22
лицами, ранее совершавшими преступления	14195	-8,98	58
в состоянии алкогольного опьянения	8766	-7,44	35,82
в состоянии наркотического опьянения	500	-2,91	2,04

# СОЦИАЛЬНО-КРИМИНОЛОГИЧЕСКАЯ ХАРАКТЕРИСТИКА ПРЕСТУПНОСТИ

январь-декабрь 2018 года			
	всего	динамика, %	Уд. вес от числа зарегистрированных преступлений, %
убийства и покушения на убийство	245	-11,23	0,56
убийства и покушение на убийство, связанные с безвестным исчезновением граждан	13	-18,75	0,03
умышленное причинение тяжкого вреда здоровью, повлекшие по неосторожности смерть потерпевшего	72	-4	0,17
кража	16377	3,18	37,57
мошенничество	5795	-14,45	13,3
связанных с незаконным оборотом наркотиков	3753	-5,58	8,61
экономической направленности	2204	-14,37	5,06
коррупционной направленности	832	3,61	1,91
злоупотребление служебными полномочиями	114	-17,99	0,26
превышение должностных полномочий	128	-17,95	0,29
получение взятки	67	-11,84	0,15
дача взятки	74	94,74	0,17
посредничество во взяточничестве	42	20	0,1

## УДЕЛЬНЫЙ ВЕС ОТДЕЛЬНЫХ ВИДОВ ПРЕСТУПЛЕНИЙ ОТ ОБЩЕГО ЧИСЛА ЗАРЕГИСТРИРОВАННЫХ ПРЕСТУПЛЕНИЙ, %



## ДИНАМИКА ОТДЕЛЬНЫХ ВИДОВ ПРЕСТУПЛЕНИЙ

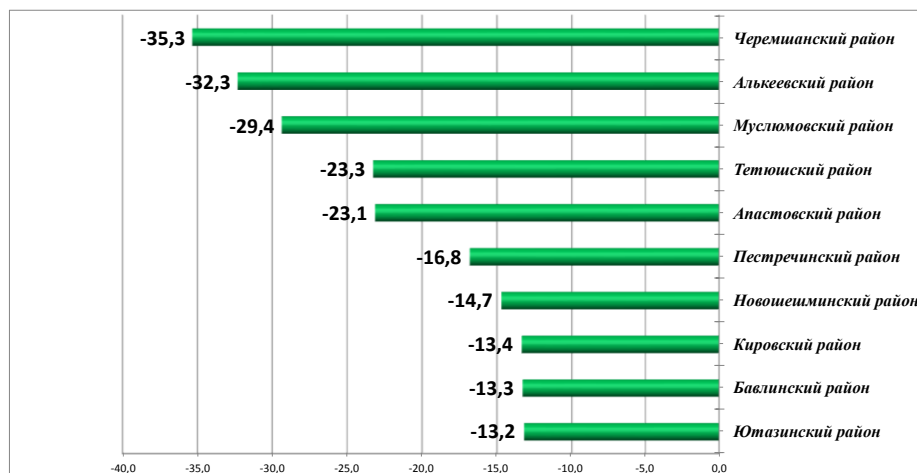
январь-декабрь 2018 года



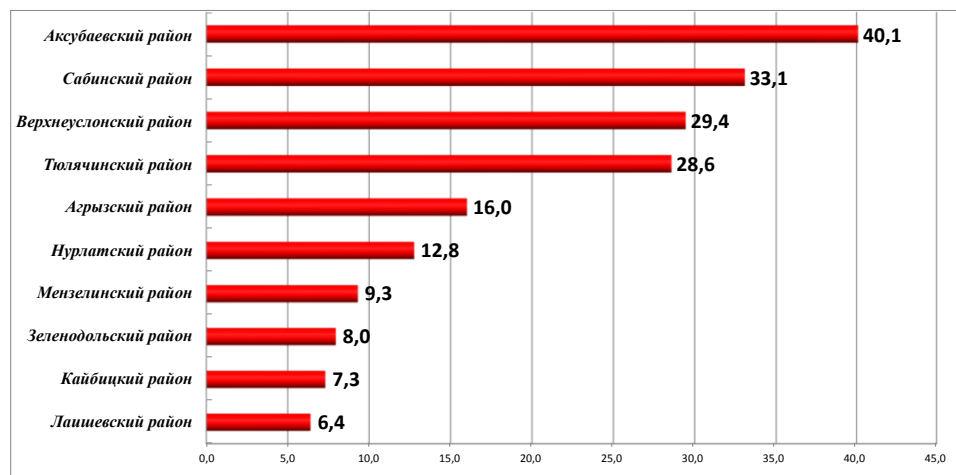
## Зарегистрировано преступлений

	январь-декабрь 2018 года	январь-декабрь 2017 года	%, +
Республика Татарстан	43586	46093	-5,44

Снижение в %



Увеличение в %

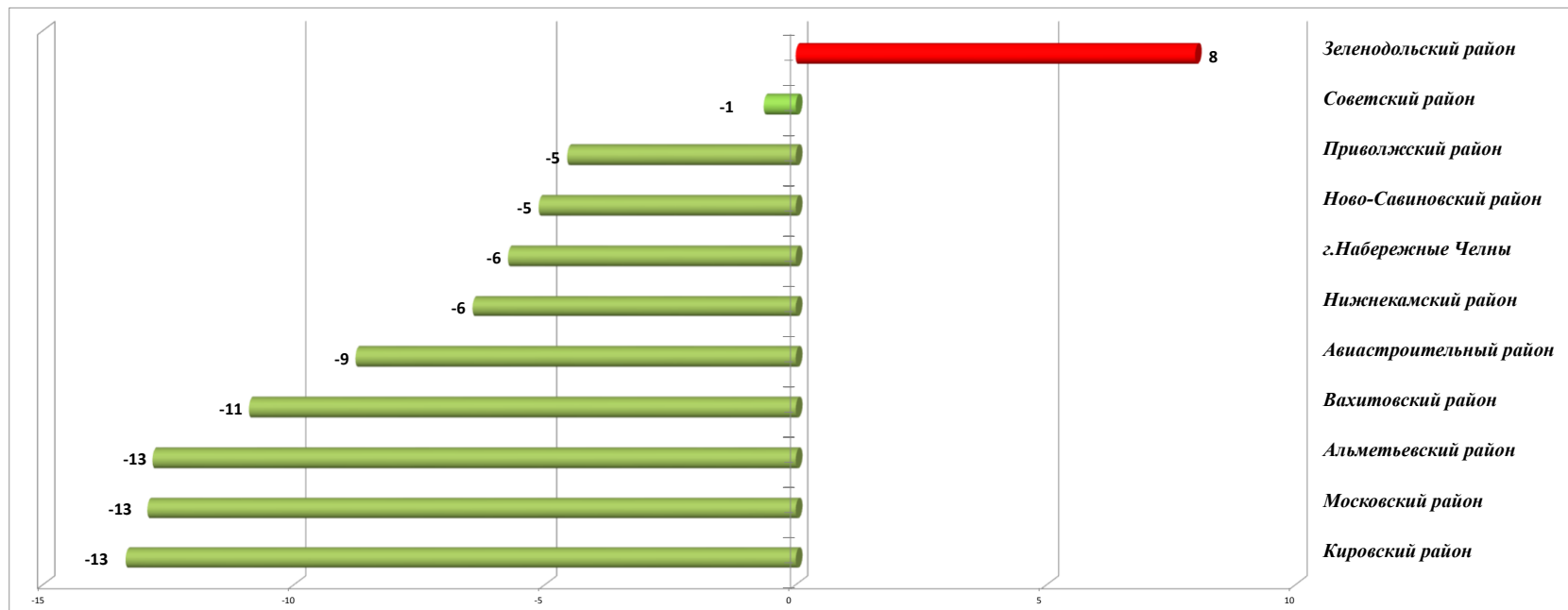


Районы РТ	январь-декабрь 2018 года	январь-декабрь 2017 года	%, +
Черемшанский район	150	232	-35,3
Алькеевский район	88	130	-32,3
Мусломовский район	89	126	-29,4
Тетюшский район	188	245	-23,3
Апастовский район	103	134	-23,1
Пестречинский район	381	458	-16,8
Новошешминский район	116	136	-14,7
Кировский район	1843	2127	-13,4
Бавлинский район	346	399	-13,3
Ютазинский район	204	235	-13,2

Районы РТ	январь-декабрь 2018 года	январь-декабрь 2017 года	%, -
Аксубаевский район	283	202	40,1
Сабинский район	173	130	33,1
Верхнеуслонский район	400	309	29,4
Тюлячинский район	81	63	28,6
Агрызский район	355	306	16,0
Нурлатский район	521	462	12,8
Мензелинский район	270	247	9,3
Зеленодольский район	1858	1721	8,0
Кайбицкий район	132	123	7,3
Лаишевский район	582	547	6,4

### Зарегистрировано преступлений

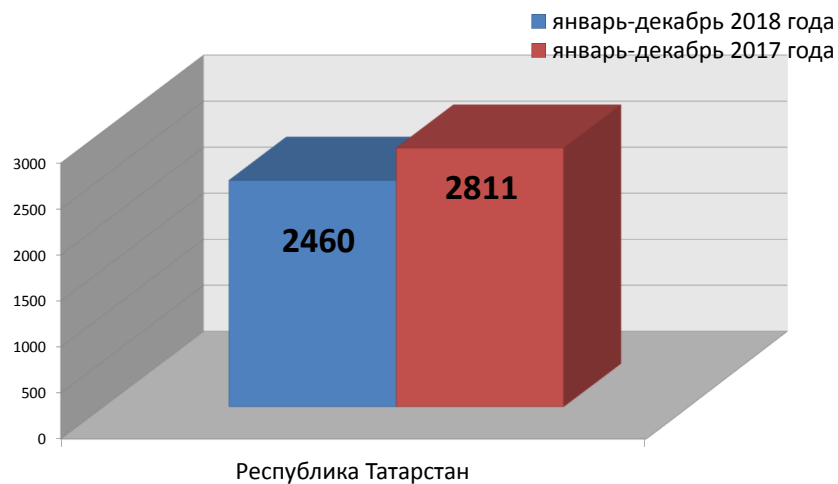
	январь-декабрь 2018 года	январь-декабрь 2017 года	%, -
Республика Татарстан	43586	46093	-5,4



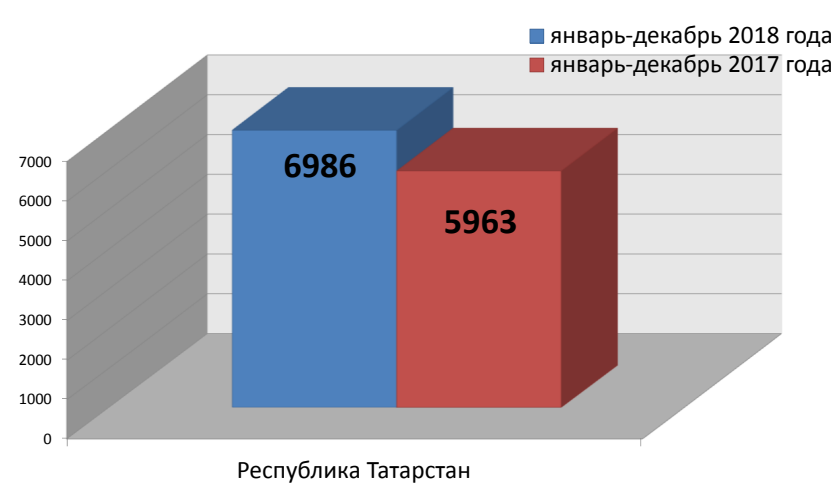
Районы РТ	январь-декабрь 2018 года	январь-декабрь 2017 года	%, -
Зеленодольский район	1858	1721	8
Советский район	4831	4862	-1
Приволжский район	3311	3469	-5
Ново-Савиновский район	2908	3065	-5
г.Набережные Челны	5540	5877	-6
Нижнекамский район	2644	2826	-6
Авиастроительный район	1352	1482	-9
Вахитовский район	2895	3249	-11
Альметьевский район	1823	2091	-13
Московский район	1611	1850	-13
Кировский район	1843	2127	-13

## Структура и динамика преступлений

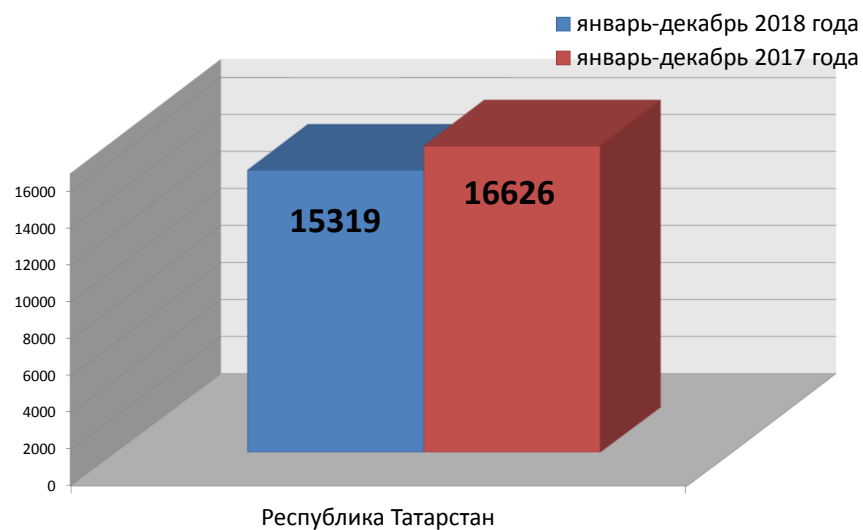
**Особо тяжкие преступления**



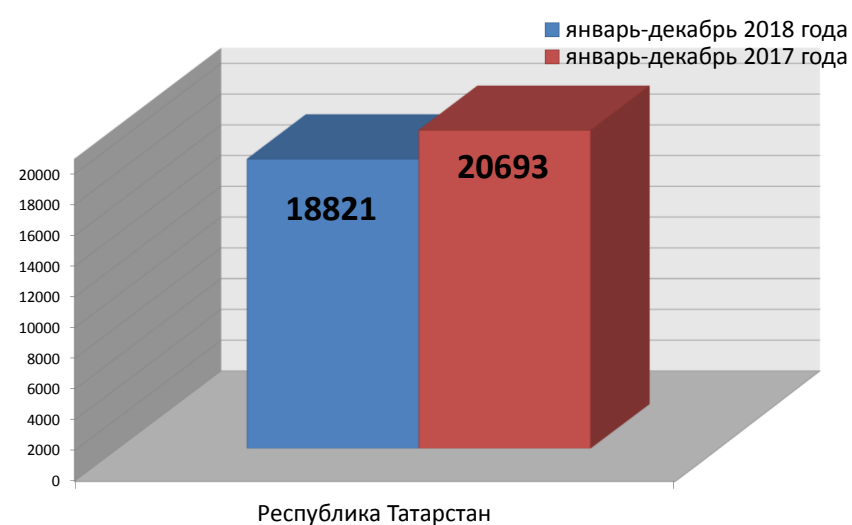
**Тяжкие преступления**



**Преступления средней тяжести**



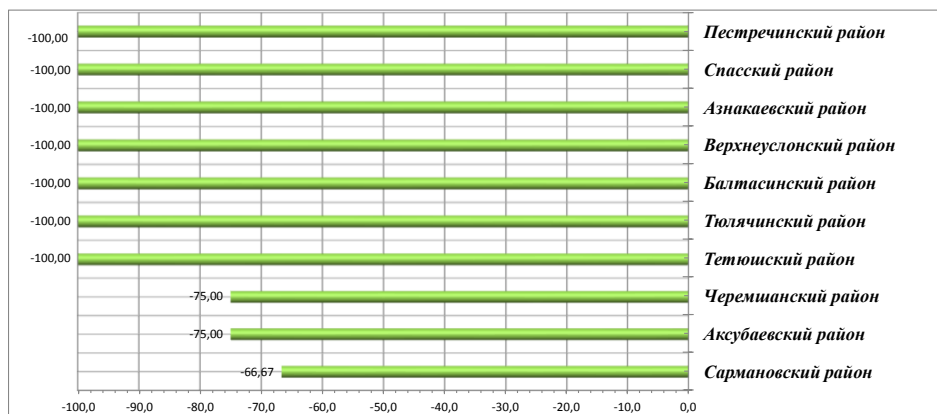
**Преступления небольшой тяжести**



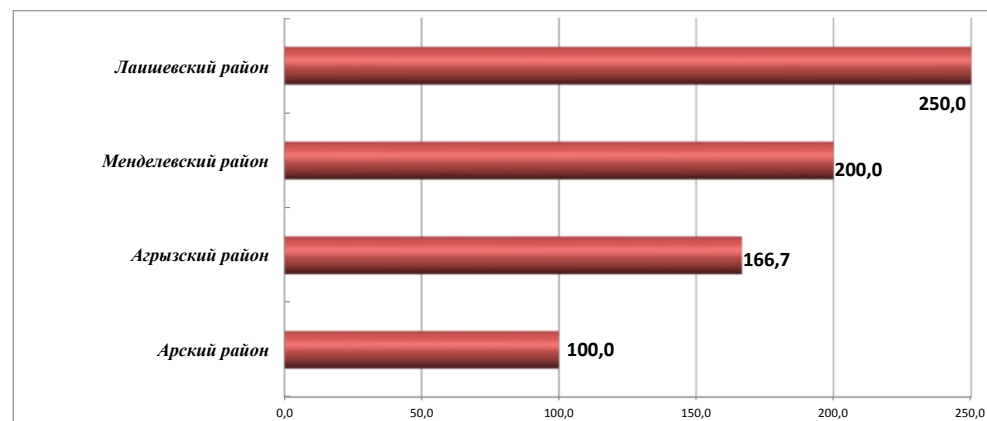
**Зарегистрировано преступлений "Убийство и покушение на убийство"**  
**ст.ст. 30, 105, 106, 107 УК РФ**

	январь-декабрь 2018 года	январь-декабрь 2017 года	%, +
<b>Республика Татарстан</b>	<b>245</b>	<b>276</b>	<b>-11,2</b>

*Снижение в %*



*Увеличение в %*



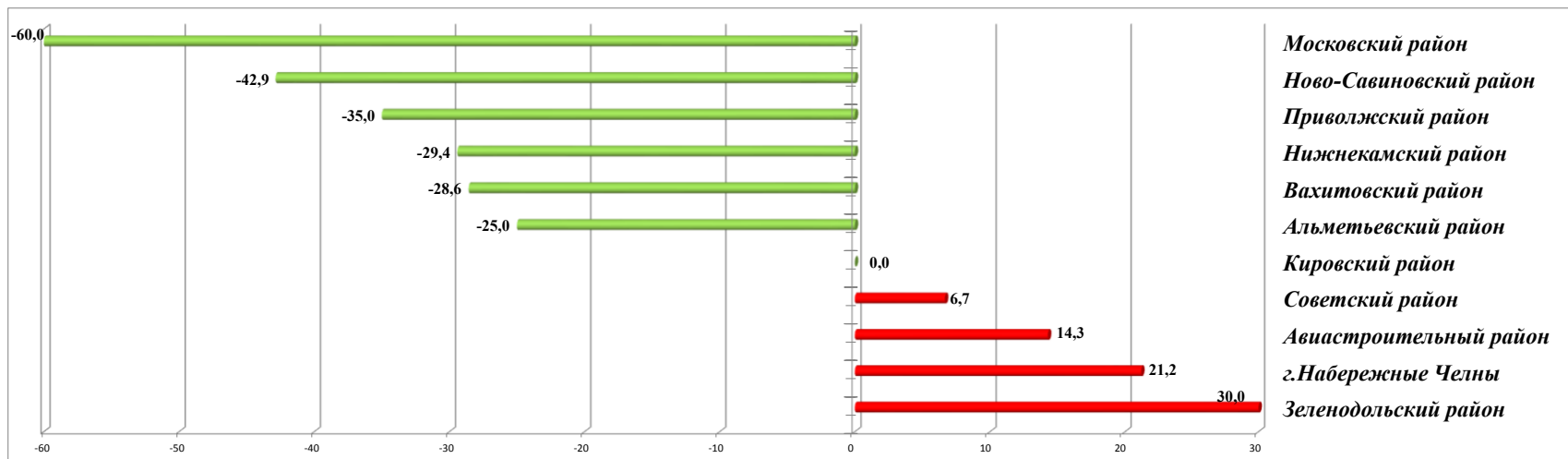
<i>Районы РТ</i>	<i>январь-декабрь 2018 года</i>	<i>январь-декабрь 2017 года</i>	<i>%, +</i>
<b>Пестречинский район</b>	<b>0</b>	<b>1</b>	<b>-100,0</b>
<b>Спасский район</b>	<b>0</b>	<b>1</b>	<b>-100,0</b>
<b>Азнакаевский район</b>	<b>0</b>	<b>3</b>	<b>-100,0</b>
<b>Верхнеуслонский район</b>	<b>0</b>	<b>2</b>	<b>-100,0</b>
<b>Балтасинский район</b>	<b>0</b>	<b>4</b>	<b>-100,0</b>
<b>Тюлячинский район</b>	<b>0</b>	<b>1</b>	<b>-100,0</b>
<b>Тетюшский район</b>	<b>0</b>	<b>3</b>	<b>-100,0</b>
<b>Черемшанский район</b>	<b>1</b>	<b>4</b>	<b>-75,0</b>
<b>Аксубаевский район</b>	<b>1</b>	<b>4</b>	<b>-75,0</b>
<b>Сармановский район</b>	<b>1</b>	<b>3</b>	<b>-66,7</b>

<i>Районы РТ</i>	<i>январь-декабрь 2018 года</i>	<i>январь-декабрь 2017 года</i>	<i>%, -</i>
<b>Лаишевский район</b>	<b>7</b>	<b>2</b>	<b>250,0</b>
<b>Менделевский район</b>	<b>3</b>	<b>1</b>	<b>200,0</b>
<b>Агрызский район</b>	<b>8</b>	<b>3</b>	<b>166,7</b>
<b>Арский район</b>	<b>4</b>	<b>2</b>	<b>100,0</b>



**Зарегистрировано преступлений "Убийство и покушение на убийство"**  
**ст.ст. 30, 105, 106, 107 УК РФ**

	январь-декабрь 2018 года	январь-декабрь 2017 года	%, -
<b>Республика Татарстан</b>	<b>245</b>	<b>276</b>	<b>-11,2</b>

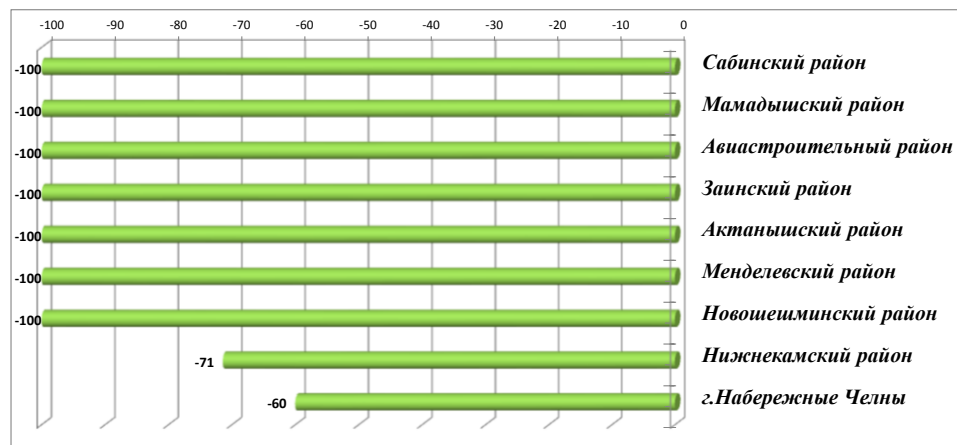


<i>Районы РТ</i>	январь-декабрь 2018 года	январь-декабрь 2017 года	%, -
Зеленодольский район	13	10	30,0
г.Набережные Челны	40	33	21,2
Авиастроительный район	8	7	14,3
Советский район	16	15	6,7
Кировский район	12	12	0,0
Альметьевский район	15	20	-25,0
Вахитовский район	5	7	-28,6
Нижнекамский район	12	17	-29,4
Приволжский район	13	20	-35,0
Ново-Савиновский район	4	7	-42,9
Московский район	2	5	-60,0

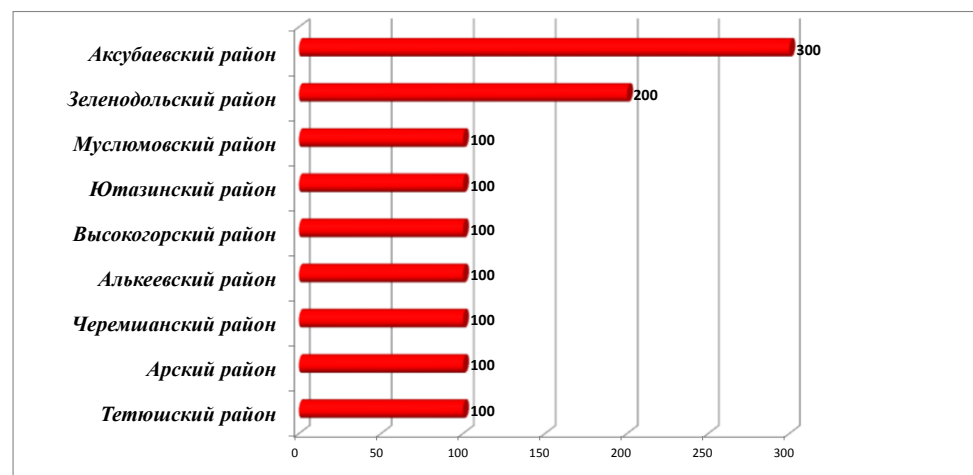
**Зарегистрировано преступлений "Умышленное причинение тяжкого вреда здоровью, повлекшего по неосторожности смерть потерпевшего" по ч. 4 ст. 111 УК РФ**

	январь-декабрь 2018 года	январь-декабрь 2017 года	%, +
<b>Республика Татарстан</b>	<b>72</b>	<b>75</b>	<b>-4,0</b>

*Снижение в %*



*Увеличение в %*

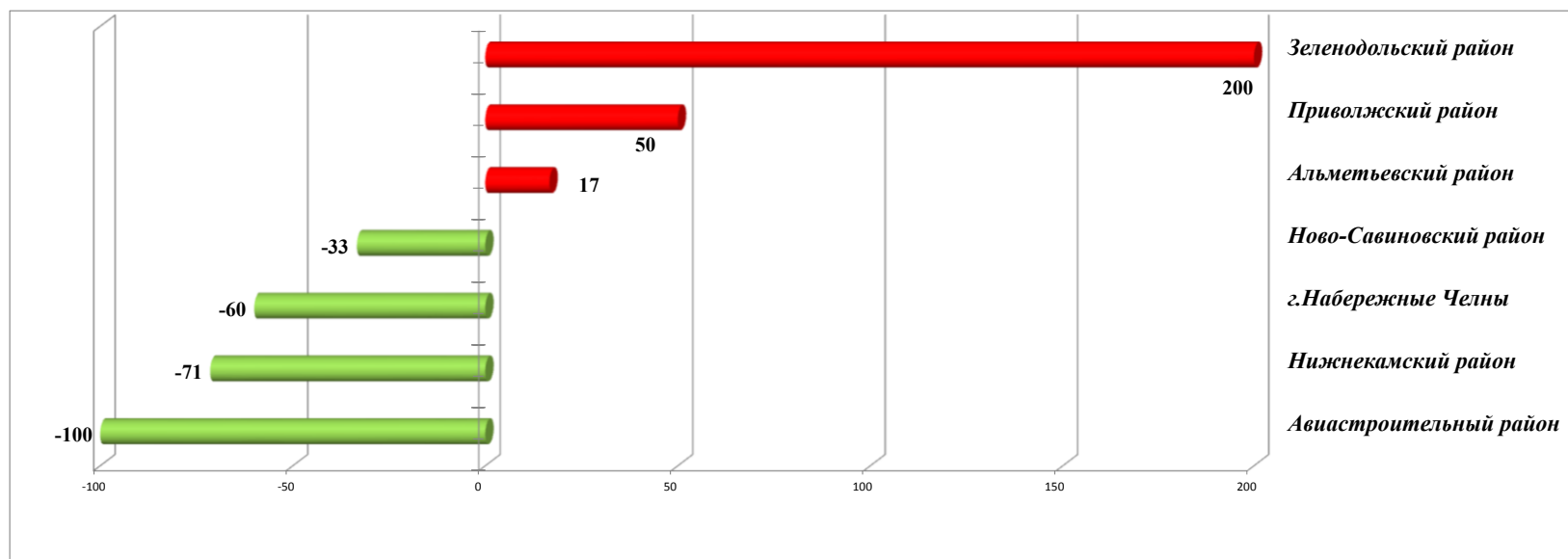


Районы РТ	январь-декабрь 2018 года	январь-декабрь 2017 года	%, +
Сабинский район	0	1	-100
Мамадышский район	0	2	-100
Авиастроительный район	0	2	-100
Заинский район	0	1	-100
Актанышский район	0	1	-100
Менделеевский район	0	1	-100
Новошешминский район	0	1	-100
Нижнекамский район	2	7	-71
г.Набережные Челны	4	10	-60

Районы РТ	январь-декабрь 2018 года	январь-декабрь 2017 года	%, -
Тетюшский район	1	0	100
Арский район	2	1	100
Черемшанский район	1	0	100
Алькеевский район	1	0	100
Высокогорский район	1	0	100
Ютазинский район	1	0	100
Муслимовский район	1	0	100
Зеленодольский район	9	3	200
Аксубаевский район	4	1	300

**Зарегистрировано преступлений "Умышленное причинение тяжкого вреда здоровью, повлекшего по неосторожности смерть потерпевшего"  
по ч. 4 ст. 111 УК РФ**

	январь-декабрь 2018 года	январь-декабрь 2017 года	%, -
<b>Республика Татарстан</b>	<b>72</b>	<b>75</b>	<b>-4,0</b>

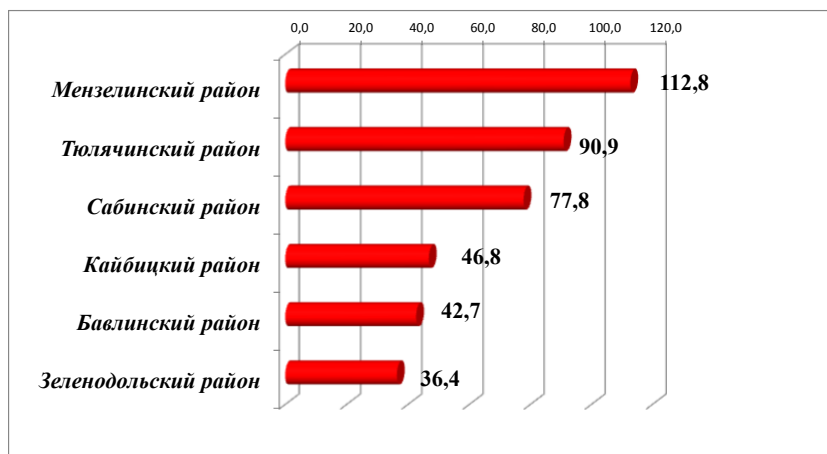


<i>Районы РТ</i>	январь-декабрь 2018 года	январь-декабрь 2017 года	%, -
Авиастроительный район	0	2	-100
Нижнекамский район	2	7	-71
г.Набережные Челны	4	10	-60
Ново-Савиновский район	2	3	-33
Альметьевский район	7	6	17
Приволжский район	3	2	50
Зеленодольский район	9	3	200

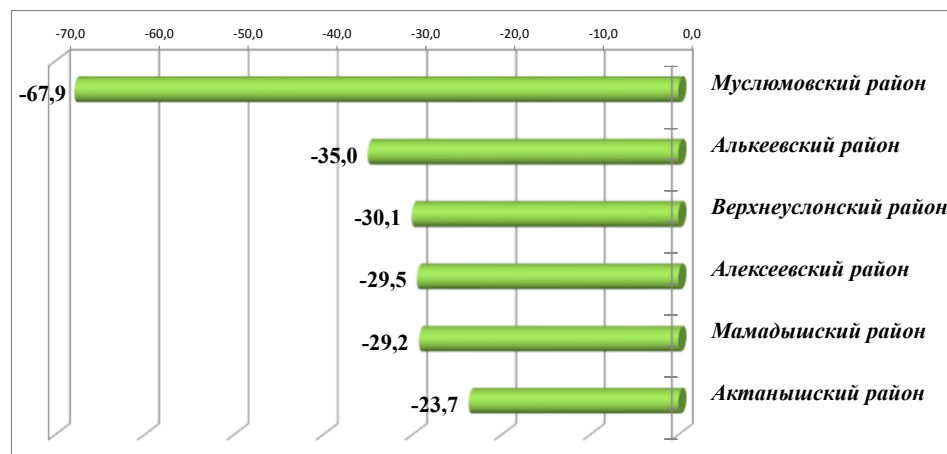
**Зарегистрировано преступлений "Хищение чужого имущества, совершенное путем кражи" по ст. 158 УК РФ**

	январь-декабрь 2018 года	январь-декабрь 2017 года	%, +
<b>Республика Татарстан</b>	<b>16377</b>	<b>15872</b>	<b>3,2</b>

**Увеличение в %**



**Снижение в %**

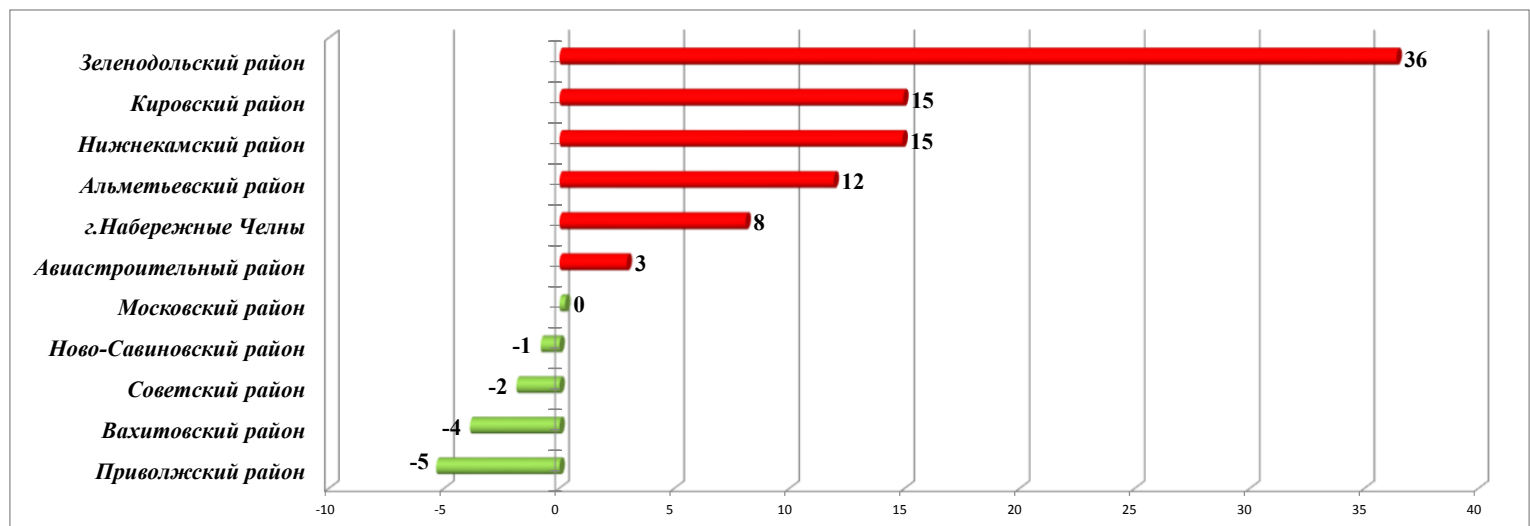


Районы РТ	январь-декабрь 2018 года	январь-декабрь 2017 года	%, +
Мензелинский район	100	47	112,8
Тюлячинский район	21	11	90,9
Сабинский район	32	18	77,8
Кайбицкий район	69	47	46,8
Бавлинский район	117	82	42,7
Зеленодольский район	727	533	36,4

Районы РТ	январь-декабрь 2018 года	январь-декабрь 2017 года	%, -
Муслимовский район	18	56	-67,9
Алькеевский район	26	40	-35,0
Верхнеуслонский район	93	133	-30,1
Алексеевский район	55	78	-29,5
Мамадышский район	75	106	-29,2
Актанышский район	58	76	-23,7

**Зарегистрировано преступлений "Хищение чужого имущества, совершенное путем кражи" по ст. 158 УК РФ**

	январь-декабрь 2018 года	январь-декабрь 2017 года	%, -
<b>Республика Татарстан</b>	<b>16377</b>	<b>15872</b>	<b>3,2</b>

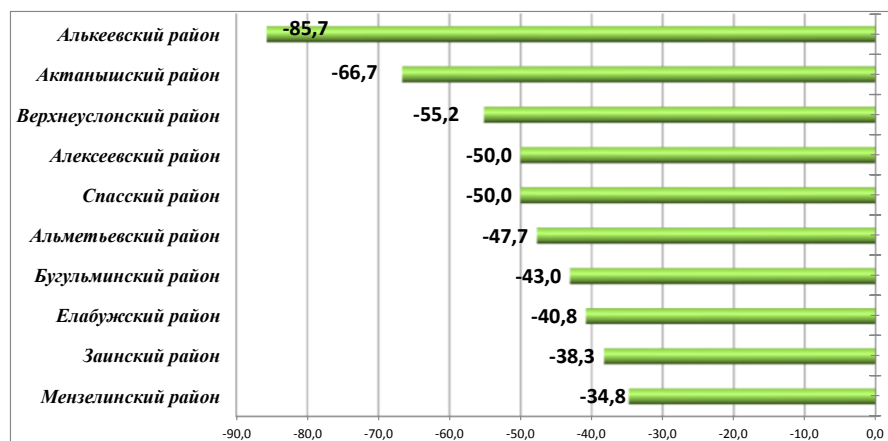


Районы РТ	январь-декабрь 2018 года	январь-декабрь 2017 года	%, -
Приволжский район	1255	1326	-5
Вахитовский район	1187	1235	-4
Советский район	2150	2191	-2
Ново-Савиновский район	1212	1222	-1
Московский район	811	809	0
Авиастроительный район	564	548	3
г.Набережные Челны	2033	1881	8
Альметьевский район	545	487	12
Нижнекамский район	1103	960	15
Кировский район	839	730	15
Зеленодольский район	727	533	36

**Зарегистрировано преступлений "Хищение чуждого имущества, совершенное путем мошенничества"**  
**по ст.ст. 159-159.6 УК РФ**

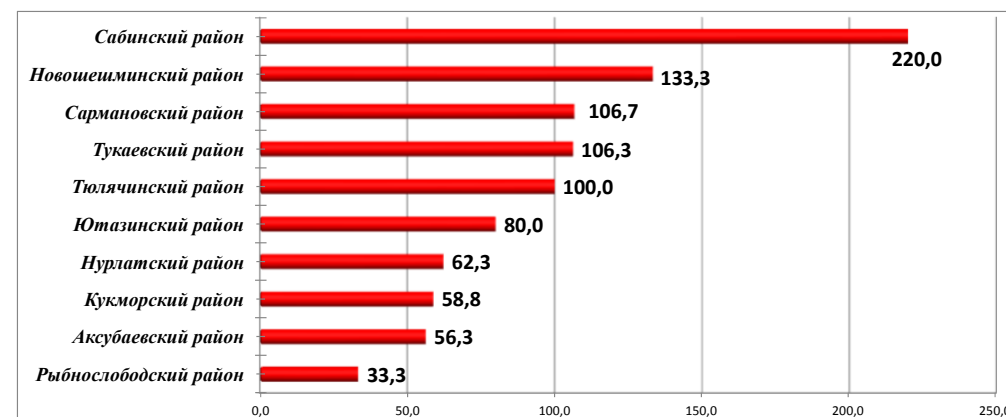
	январь-декабрь 2018 года	январь-декабрь 2017 года	%, +
<b>Республика Татарстан</b>	<b>5795</b>	<b>6774</b>	<b>-14,5</b>

**Снижение в %**



Районы РТ	январь-декабрь 2018 года	январь-декабрь 2017 года	%, +
Алькеевский район	1	7	-85,7
Актанышский район	12	36	-66,7
Верхнеуслонский район	13	29	-55,2
Алексеевский район	8	16	-50,0
Спасский район	4	8	-50,0
Альметьевский район	238	455	-47,7
Бугульминский район	86	151	-43,0
Елабужский район	87	147	-40,8
Заинский район	50	81	-38,3
Мензелинский район	15	23	-34,8

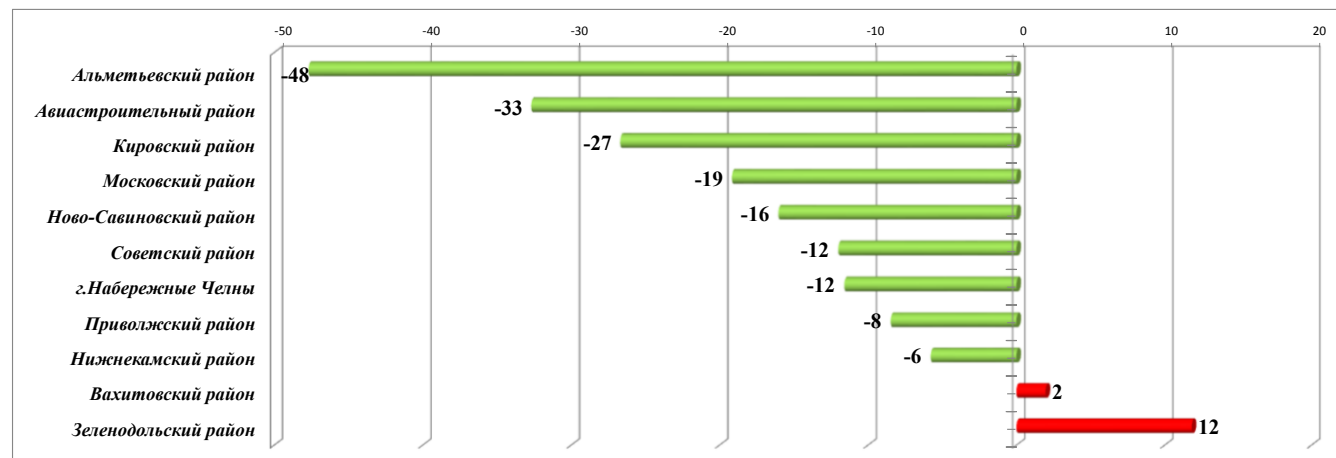
**Увеличение в %**



Районы РТ	январь-декабрь 2018 года	январь-декабрь 2017 года	%, -
Сабинский район	16	5	220,0
Новошешминский район	7	3	133,3
Сармановский район	31	15	106,7
Тукаевский район	33	16	106,3
Тюлячинский район	14	7	100,0
Ютазинский район	9	5	80,0
Нурлатский район	86	53	62,3
Кукморский район	27	17	58,8
Аксубаевский район	27	16	56,3
Рыбнослободский район	12	24	33,3

**Зарегистрировано преступлений "Хищение чужого имущества, совершенное путем мошенничества"**  
**по ст.ст. 159-159.6 УК РФ**

	январь-декабрь 2018 года	январь-декабрь 2017 года	%, -
<b>Республика Татарстан</b>	<b>5795</b>	<b>6774</b>	<b>-14,5</b>

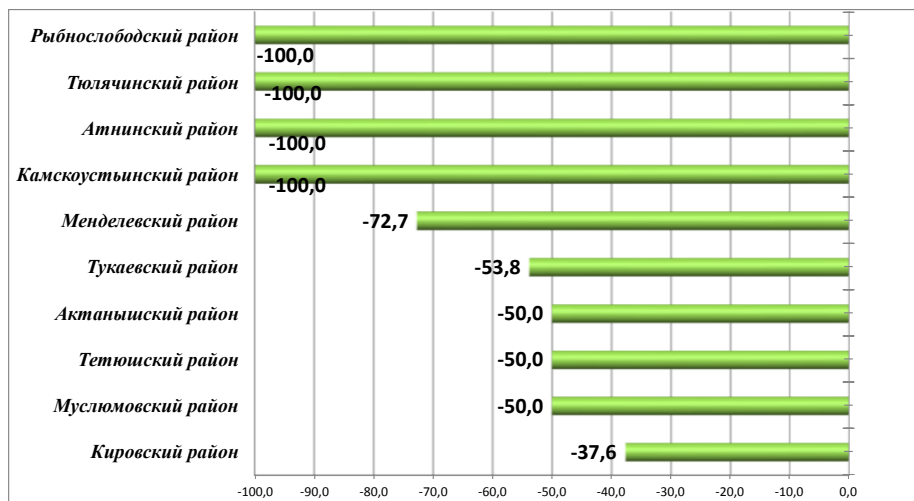


Районы РТ	январь-декабрь 2018 го	январь-декабрь 2017 года	%, -
Альметьевский район	238	455	-48
Авиастроительный район	173	257	-33
Кировский район	195	266	-27
Московский район	232	287	-19
Ново-Савиновский район	513	611	-16
Советский район	711	808	-12
г.Набережные Челны	831	940	-12
Приволжский район	627	685	-8
Нижнекамский район	392	416	-6
Вахитовский район	674	661	2
Зеленодольский район	170	152	12

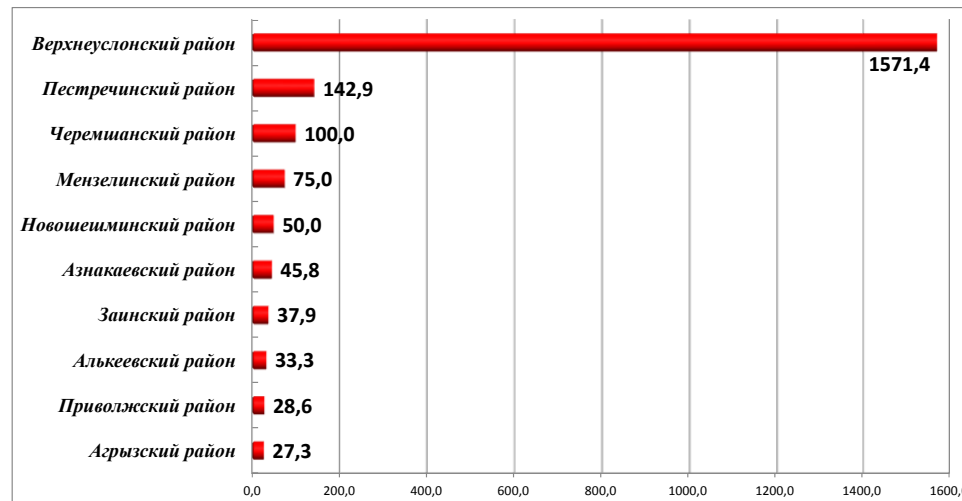
**Зарегистрировано преступлений, связанных с незаконным оборотом наркотических средств, психотропных веществ или их аналогов, сильнодействующих веществ**

	январь-декабрь 2018 года	январь-декабрь 2017 года	%, +
<b>Республика Татарстан</b>	<b>3753</b>	<b>3975</b>	<b>-5,6</b>

*Снижение в %*



*Увеличение в %*



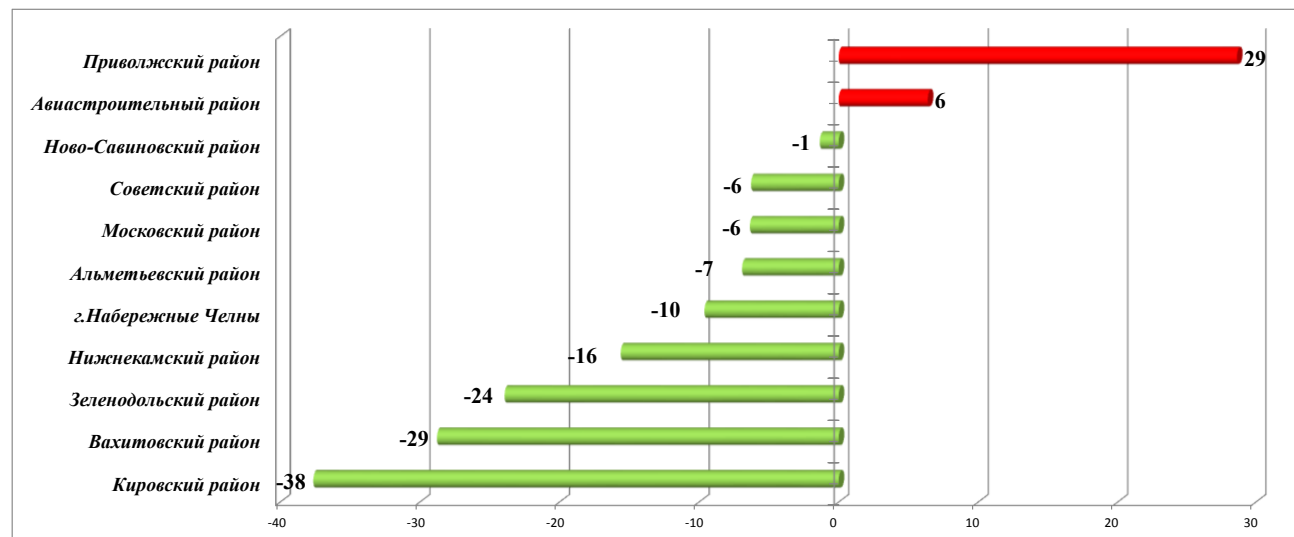
Районы РТ	январь-декабрь 2018 года	январь-декабрь 2017 года	%, +
Рыбнослободский район	0	1	-100,0
Тюлячинский район	0	1	-100,0
Атнинский район	0	3	-100,0
Камскоустьинский район	0	3	-100,0
Менделевский район	6	22	-72,7
Тукаевский район	12	26	-53,8
Актанышский район	1	2	-50,0
Тетюшский район	3	6	-50,0
Муслюмовский район	1	2	-50,0
Кировский район	232	372	-37,6

Районы РТ	январь-декабрь 2018 года	январь-декабрь 2017 года	%, -
Верхнеуслонский район	117	7	1571,4
Пестречинский район	17	7	142,9
Черемшанский район	1	0	100,0
Мензелинский район	7	4	75,0
Новошешминский район	3	2	50,0
Азнакаевский район	35	24	45,8
Заинский район	40	29	37,9
Алькеевский район	4	3	33,3
Приволжский район	319	248	28,6
Агрызский район	14	11	27,3



*Зарегистрировано преступлений, связанных с незаконным оборотом наркотических средств, психотропных веществ или их аналогов, сильнодействующих веществ*

	<i>январь-декабрь 2018 года</i>	<i>январь-декабрь 2017 года</i>	<i>%, -</i>
<b>Республика Татарстан</b>	<b>3753</b>	<b>3975</b>	<b>-5,6</b>



<i>Районы РТ</i>	<i>январь-декабрь 2018 го</i>	<i>январь-декабрь 2017 года</i>	<i>%, -</i>
Кировский район	232	372	-38
Вахитовский район	146	205	-29
Зеленодольский район	143	188	-24
Нижнекамский район	254	301	-16
г.Набережные Челны	592	655	-10
Альметьевский район	269	289	-7
Московский район	162	173	-6
Советский район	403	430	-6
Ново-Савиновский район	292	296	-1
Авиастроительный район	100	94	6
Приволжский район	319	248	29

## Результаты расследования преступлений

январь-декабрь 2018 года

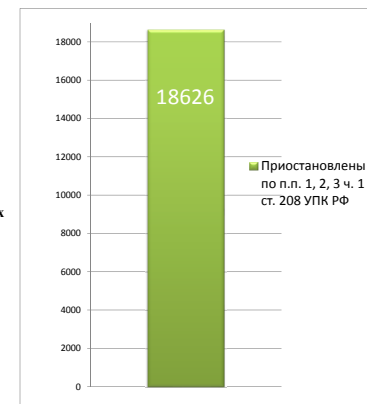


Доля  
приостановленных  
  
**41,75%**



Доля  
приостановленных  
  
**41,30%**

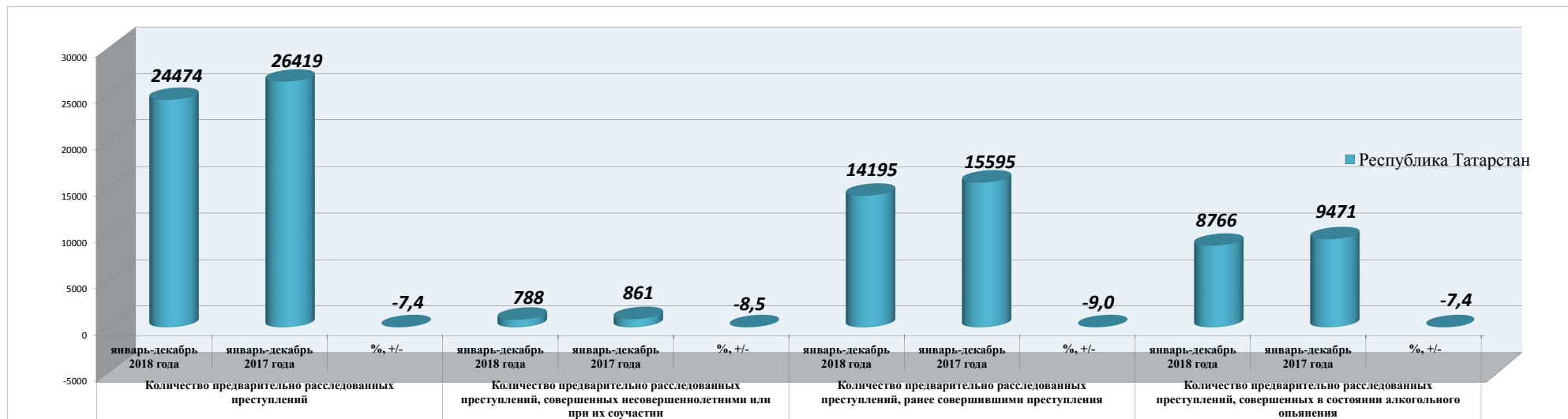
январь-декабрь 2017 года



	Расследовано		Направлено в суд		Прекращено		Приостановлены по п.п. 1, 2, 3 ч. 1 ст. 208 УПК РФ		доля приостановленных в %	
	январь-декабрь 2018 года	январь-декабрь 2017 года	январь-декабрь 2018 года	январь-декабрь 2017 года	январь-декабрь 2018 года	январь-декабрь 2017 года	январь-декабрь 2018 года	январь-декабрь 2017 года	январь-декабрь 2018 года	январь-декабрь 2017 года
Республика Татарстан	24474	26419	19849	22300	4508	4117	17585	18626	41,8	41,3

	Расследовано		Приостановлены по п.п. 1, 2, 3 ч. 1 ст. 208 УПК РФ		доля приостановленных в %	
	январь-декабрь 2018 года	январь-декабрь 2017 года	январь-декабрь 2018 года	январь-декабрь 2017 года	январь-декабрь 2018 года	январь-декабрь 2017 года
Сабинский район	156	125	1	10	0,6	7,4
Дрожжановский район	116	118	9	11	7,2	8,5
Атнинский район	45	42	4	8	8,2	16,0
Балтасинский район	152	156	14	17	8,4	9,8
Сармановский район	197	205	20	44	9,2	17,7
Ютазинский район	200	184	23	29	10,3	13,6
Муслюмовский район	71	96	10	36	12,3	27,3
Кукморский район	263	243	39	31	12,9	11,3
Мамадышский район	276	254	41	74	12,9	22,6
Арский район	227	203	34	43	13,0	17,5
Актанышский район	173	162	26	64	13,1	28,3
Тюлячинский район	69	54	11	11	13,8	16,9
Алексеевский район	168	144	31	57	15,6	28,4
Пестречинский район	316	378	65	66	17,1	14,9
Агрызский район	288	245	62	53	17,7	17,8
Тукаевский район	389	372	84	78	17,8	17,3
Алькеевский район	69	115	16	18	18,8	13,5
Лениногорский район	525	572	122	114	18,9	16,6
Аксубаевский район	199	167	47	37	19,1	18,1
Спасский район	126	135	31	35	19,7	20,6
Рыбнослободский район	107	129	27	20	20,1	13,4

## Социально-криминалистическая характеристика преступлений



	Количество предварительно расследованных преступлений			Количество предварительно расследованных преступлений, совершенных несовершеннолетними или при их соучастии			Количество предварительно расследованных преступлений, ранее совершившими преступления			Количество предварительно расследованных преступлений, совершенных в состоянии алкогольного опьянения		
	январь-декабрь 2018 года	январь-декабрь 2017 года	%, +/-	январь-декабрь 2018 года	январь-декабрь 2017 года	%, +/-	январь-декабрь 2018 года	январь-декабрь 2017 года	%, +/-	январь-декабрь 2018 года	январь-декабрь 2017 года	%, +/-
Республика Татарстан	24474	26419	-7,4	788	861	-8,5	14195	15595	-9,0	8766	9471	-7,4

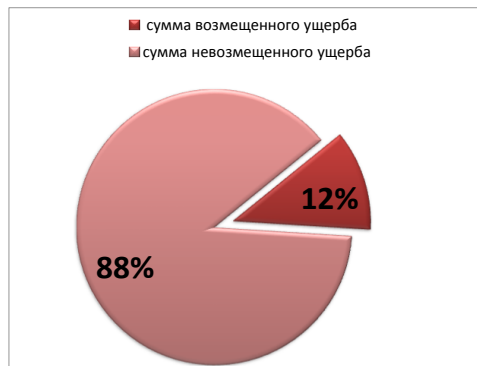
Районы РТ	Количество предварительно расследованных преступлений, совершенных несовершеннолетними или при их соучастии		
	Расследовано всего	н/летние	доля в %
Атнинский район	45	4	8,9
Зеленодольский район	1097	60	5,5
Елабужский район	648	32	4,9
Завинский район	395	19	4,8
Рыбно-Слободский район	107	5	4,7
Нурлатский район	381	16	4,2
Кировский район	739	31	4,2
г.Набережные Челны	3211	131	4,1
Азнакаевский район	443	18	4,1
Аксубаевский район	199	8	4,0
Республика Татарстан	24474	788	3,2

Районы РТ	Количество предварительно расследованных преступлений, ранее совершившими преступления		
	Расследовано всего	Ранее совершавшие	доля в %
Менделеевский район	244	171	70,1
Кайбицкий район	85	59	69,4
Тетюшский район	140	97	69,3
Спасский район	126	87	69,0
Бугульминский район	808	544	67,3
Авиастроительный район	591	387	65,5
Высокогорский район	279	182	65,2
Московский район	748	482	64,4
Агрызский район	288	185	64,2
Актанышский район	173	111	64,2
Республика Татарстан	24474	14195	58,0

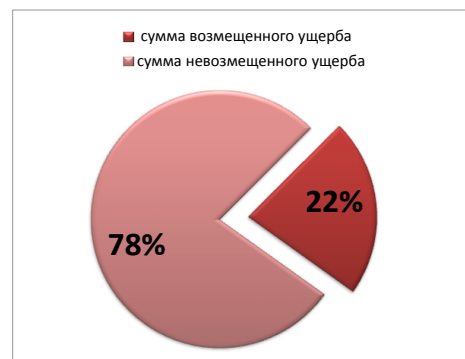
Районы РТ	Количество предварительно расследованных преступлений, совершенных в состоянии алкогольного опьянения		
	Расследовано	Алко. опьянение	доля в %
Аксубаевский район	199	43	21,6
Вахитовский район	996	218	21,9
Ново-Савиновский район	1329	295	22,2
Алексеевский район	168	46	27,4
Верхнеуслонский район	239	66	27,6
Советский район	1792	514	28,7
Атнинский район	45	13	28,9
Кировский район	739	215	29,1
Пестречинский район	316	94	29,7
Тукаевский район	389	118	30,3
Республика Татарстан	24474	8766	35,8

## *Размер причиненного материального ущерба (в тыс. рублей)*

январь-декабрь 2017 года



январь-декабрь 2018 года



январь-декабрь 2017 года

причиненный ущерб по оконченным уголовным делам	причиненный ущерб по материалам об отказе в ВУД по нерабилитирующим основаниям	причиненный ущерб по приостановленным уголовным делам	общая сумма причиненного ущерба
6 128 676	14 409	2 303 666	8 446 751
добровольно погашен материальный ущерб	изъято имущества, денег, ценностей на сумму	общая сумма возмещенного ущерба	доля возмещенного ущерба в %
808 300	190 090	998 390	11,8

общая сумма причиненного ущерба	сумма возмещенного ущерба	сумма невозмещенного ущерба
8 446 751	998 390	7 448 361

январь-декабрь 2018 года

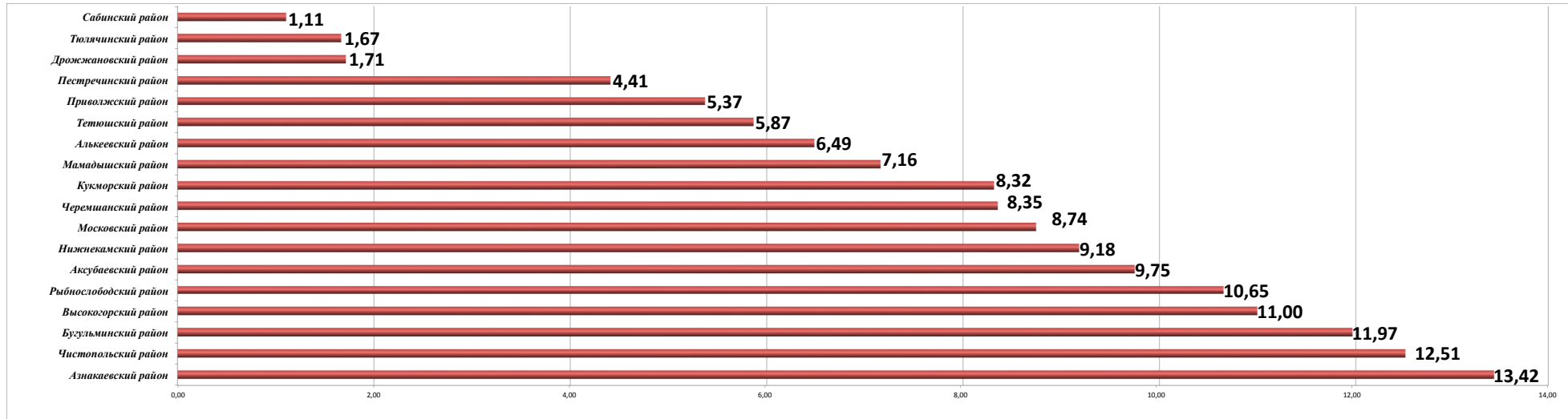
причиненный ущерб по оконченным уголовным делам	причиненный ущерб по материалам об отказе в ВУД по нерабилитирующим основаниям	причиненный ущерб по приостановленным уголовным делам	общая сумма причиненного ущерба
6 377 520	70 364	2 449 982	8 897 866
добровольно погашен материальный ущерб	изъято имущества, денег, ценностей на сумму	общая сумма возмещенного ущерба	доля возмещенного ущерба в %
1 800 278	191 009	1 991 287	22,4

общая сумма причиненного ущерба	сумма возмещенного ущерба	сумма невозмещенного ущерба
8 897 866	1 991 287	6 906 579

**Примечание:** в погашенный ущерб включены суммы добровольно возмещенного ущерба и стоимость изъятых имущества (стоимость арестованного имущества не учитывается)

*Доля возмещенного ущерба в %*

	Всего причинен ущерб (в тыс. руб)	Всего возмещено (в тыс. руб)	Доля возмещенного ущерба в %
Республика Татарстан	8 897 866	1 991 287	22,4



Район	Всего причинен ущерб (в тыс. руб)	Всего возмещено (в тыс. руб)	Доля возмещенного ущерба в %
Сабинский район	61 911	685	1,11
Тютячинский район	10 258	171	1,67
Дрожжановский район	64 592	1 107	1,71
Пестречинский район	49 602	2 187	4,41
Приволжский район	1 074 385	57 714	5,37
Тетюшский район	11 625	682	5,87
Алькеевский район	3 916	254	6,49
Мамадышский район	35 209	2 521	7,16
Кукморский район	7 757	645	8,32
Черемшанский район	59 624	4 981	8,35
Московский район	315 037	27 548	8,74
Нижнекамский район	650 815	59 763	9,18
Аксубаевский район	2 893	282	9,75
Рыбнослободский район	6 252	666	10,65
Высокогорский район	94 171	10 356	11,00
Бузультинский район	40 605	4 859	11,97
Чистопольский район	17 281	2 161	12,51
Азнакаевский район	15 874	2 130	13,42

Примечание: в погашенный ущерб включены суммы добровольно возмещенного ущерба и стоимость изъятого имущества (стоимость арестованного имущества не учитывается)