

ПРОКУРАТУРА РЕСПУБЛИКИ ТАТАРСТАН

Управление правовой статистики, информационных технологий и защиты информации



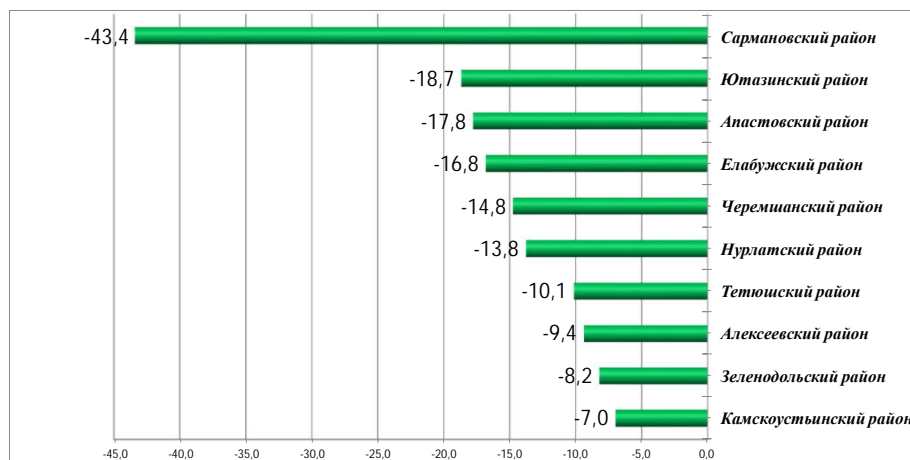
**СОСТОЯНИЕ
ПРЕСТУПНОСТИ
В РЕСПУБЛИКЕ ТАТАРСТАН
ЗА ЯНВАРЬ-АПРЕЛЬ 2020 ГОДА**

КАЗАНЬ

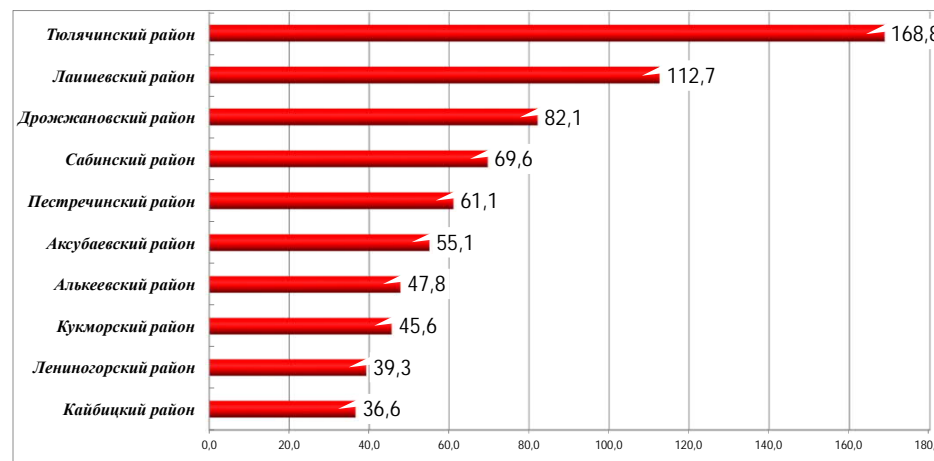
Зарегистрировано преступлений

	январь-апрель 2020 года	январь-апрель 2019 года	%, +
Республика Татарстан	18577	16297	14,0

Снижение в %



Увеличение в %

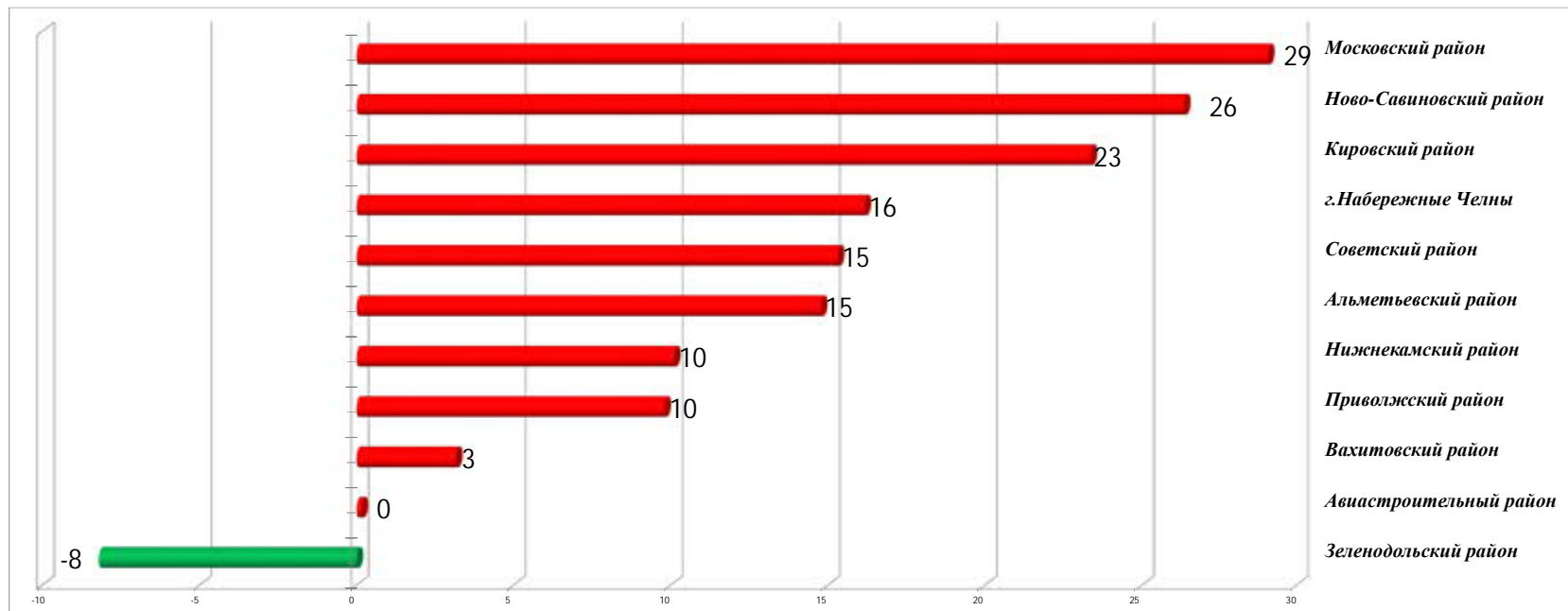


Районы РТ	январь-апрель 2020 года	январь-апрель 2019 года	%, +
Сармановский район	103	182	-43,4
Ютазинский район	61	75	-18,7
Апастовский район	37	45	-17,8
Елабужский район	287	345	-16,8
Черемшанский район	52	61	-14,8
Нурлатский район	144	167	-13,8
Тетюшский район	71	79	-10,1
Алексеевский район	58	64	-9,4
Зеленодольский район	772	841	-8,2
Камскоустынский район	40	43	-7,0

Районы РТ	январь-апрель 2020 года	январь-апрель 2019 года	%, -
Тюлячинский район	43	16	168,8
Лаишевский район	353	166	112,7
Дрожжановский район	51	28	82,1
Сабинский район	95	56	69,6
Пестречинский район	182	113	61,1
Аксубаевский район	107	69	55,1
Алькеевский район	34	23	47,8
Кукморский район	150	103	45,6
Лениногорский район	351	252	39,3
Кайбицкий район	56	41	36,6

Зарегистрировано преступлений

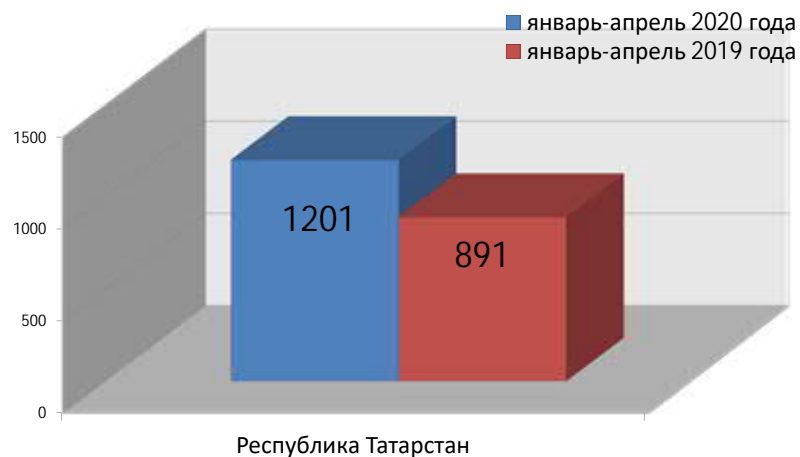
	январь-апрель 2020 года	январь-апрель 2019 года	%, -
Республика Татарстан	18577	16297	14,0



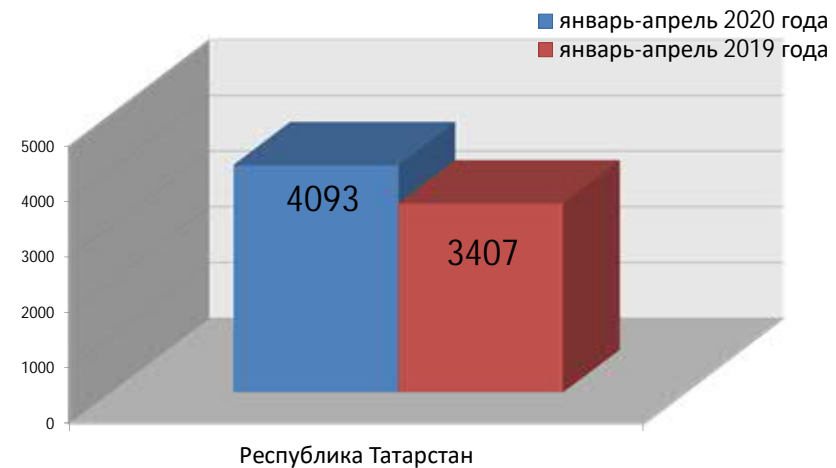
Районы РТ	январь-апрель 2020 года	январь-апрель 2019 года	%, -
Московский район	808	626	29
Ново-Савиновский район	1209	957	26
Кировский район	734	595	23
г.Набережные Челны	2623	2258	16
Советский район	2206	1913	15
Альметьевский район	738	643	15
Нижнекамский район	981	891	10
Приволжский район	1513	1378	10
Вахитовский район	1141	1106	3
Авиастроительный район	646	645	0
Зеленодольский район	772	841	-8

Структура и динамика преступлений

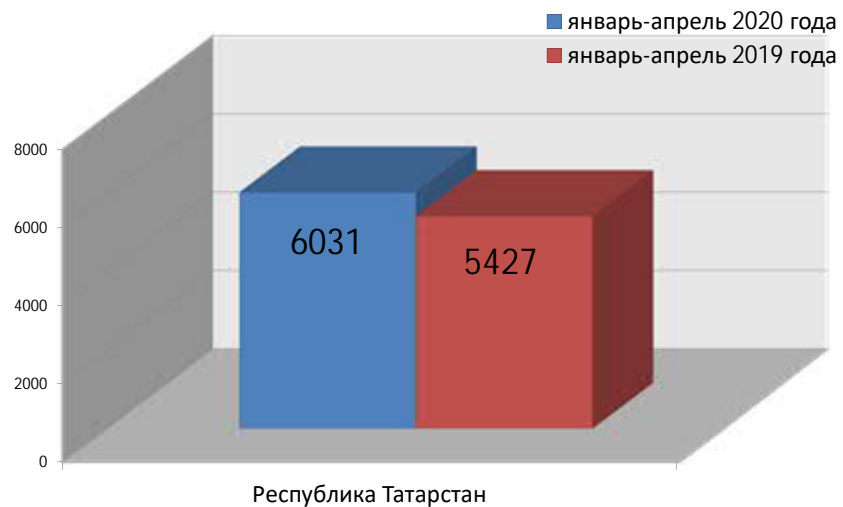
Особо тяжкие преступления



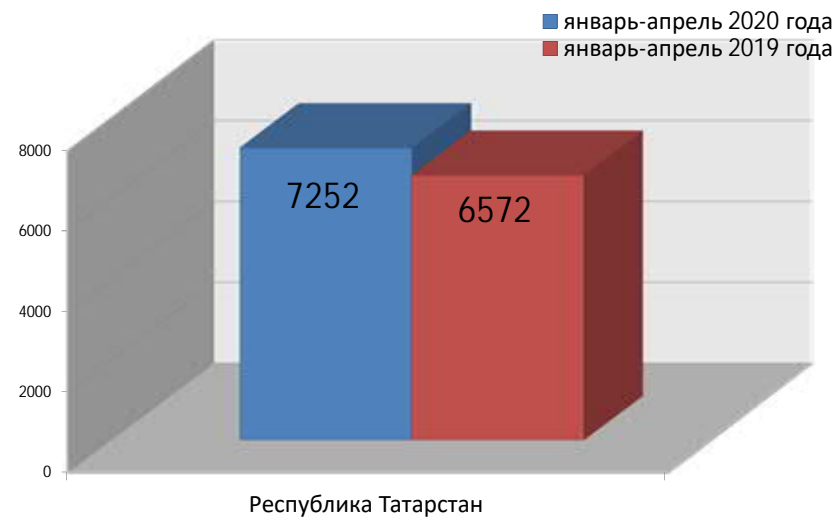
Тяжкие преступления



Преступления средней тяжести



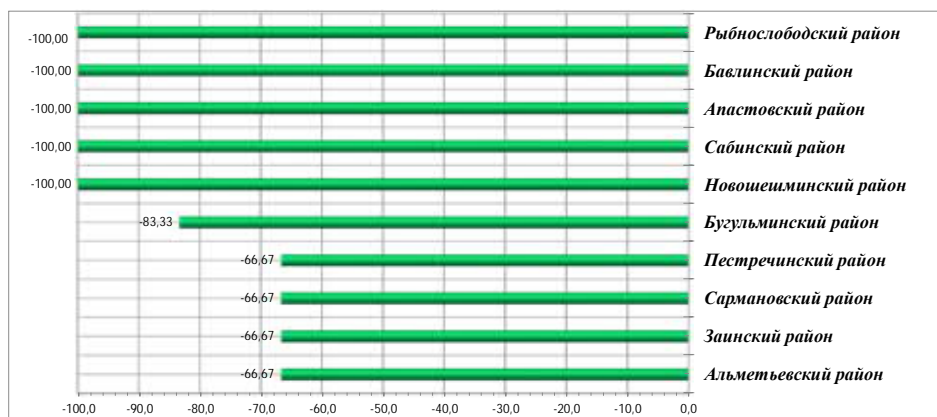
Преступления небольшой тяжести



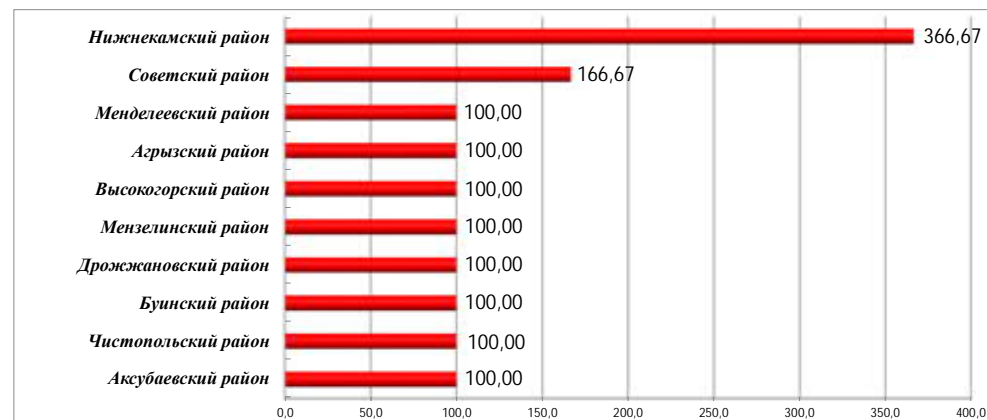
Зарегистрировано преступлений "Убийство и покушение на убийство"
ст.ст. 30, 105, 106, 107 УК РФ

	январь-апрель 2020 года	январь-апрель 2019 года	%, +
Республика Татарстан	95	82	15,9

Снижение в %



Увеличение в %

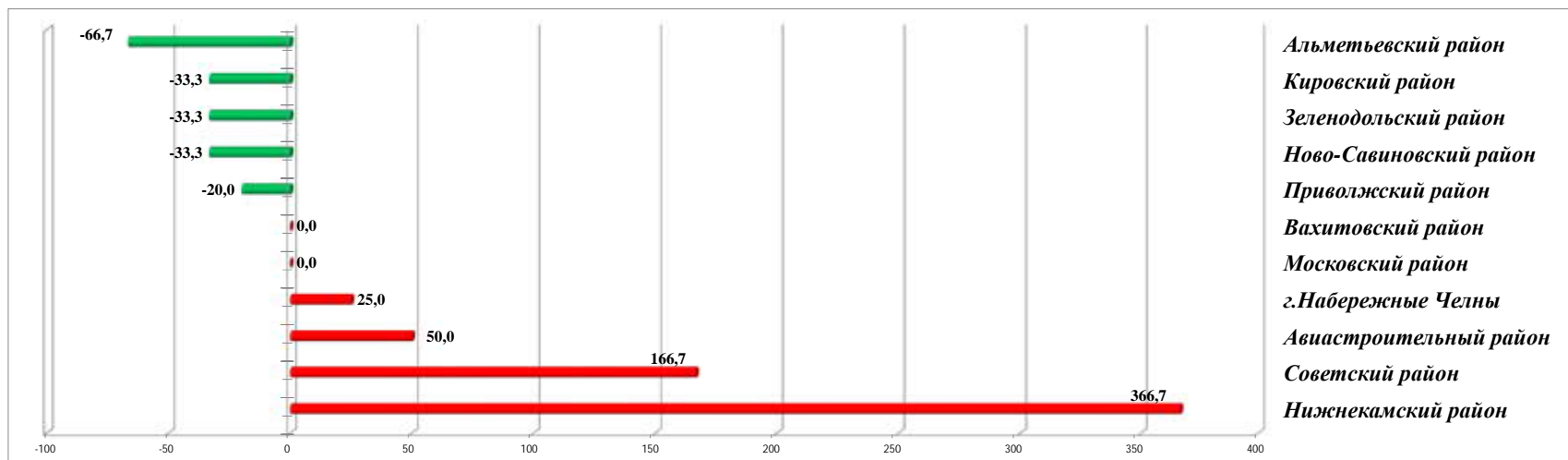


Районы РТ	январь-апрель 2020 года	январь-апрель 2019 года	%, +
Рыбнослободский район	0	1	-100,0
Бавлинский район	0	1	-100,0
Апастовский район	0	1	-100,0
Сабинский район	0	1	-100,0
Новошешминский район	0	1	-100,0
Бугульминский район	1	6	-83,3
Пестречинский район	1	3	-66,7
Сармановский район	1	3	-66,7
Зинский район	1	3	-66,7
Альметьевский район	1	3	-66,7

Районы РТ	январь-апрель 2020 года	январь-апрель 2019 года	%, -
Нижнекамский район	14	3	366,7
Советский район	8	3	166,7
Менделеевский район	1	0	100,0
Агрызский район	3	0	100,0
Высокогорский район	2	1	100,0
Мензелинский район	4	0	100,0
Дрожжановский район	1	0	100,0
Буинский район	1	0	100,0
Чистопольский район	2	1	100,0
Аксубаевский район	2	1	100,0

Зарегистрировано преступлений "Убийство и покушение на убийство"
ст.ст. 30, 105, 106, 107 УК РФ

	январь-апрель 2020 года	январь-апрель 2019 года	%, -
Республика Татарстан	95	82	15,9

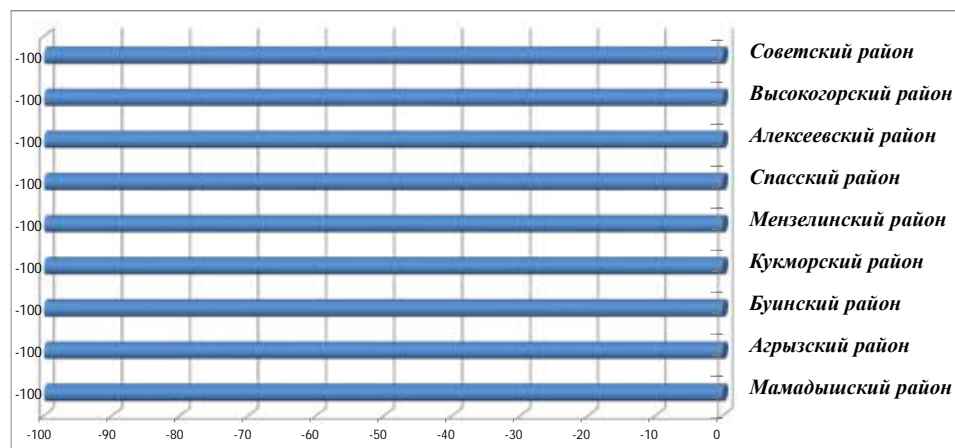


<i>Районы РТ</i>	январь-апрель 2020 года	январь-апрель 2019 года	%, -
Нижнекамский район	14	3	366,7
Советский район	8	3	166,7
Авиастроительный район	6	4	50,0
г.Набережные Челны	10	8	25,0
Московский район	2	2	0,0
Вахитовский район	2	2	0,0
Приволжский район	4	5	-20,0
Ново-Савиновский район	2	3	-33,3
Зеленодольский район	4	6	-33,3
Кировский район	2	3	-33,3
Альметьевский район	1	3	-66,7

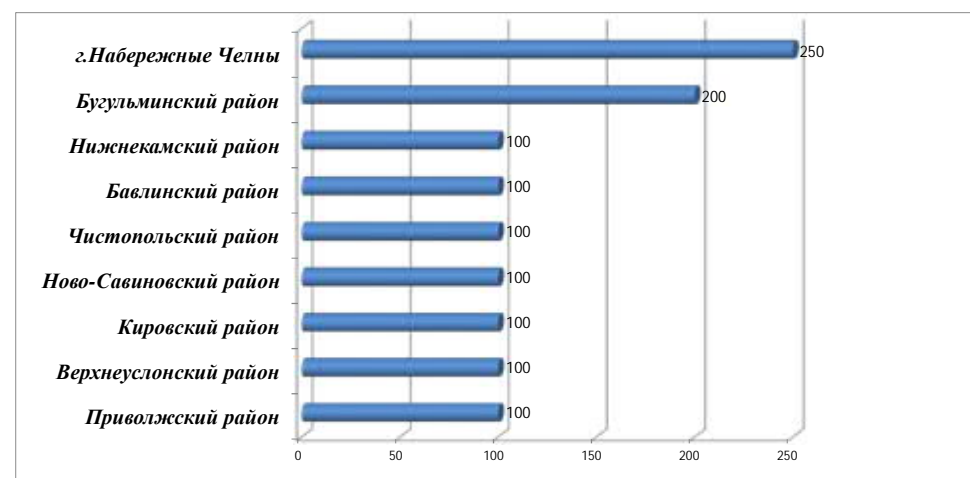
Зарегистрировано преступлений "Умышленное причинение тяжкого вреда здоровью, повлекшего по неосторожности смерть потерпевшего" по ч. 4 ст. 111 УК РФ

	январь-апрель 2020 года	январь-апрель 2019 года	%, +
Республика Татарстан	36	25	44,0

Снижение в %



Увеличение в %

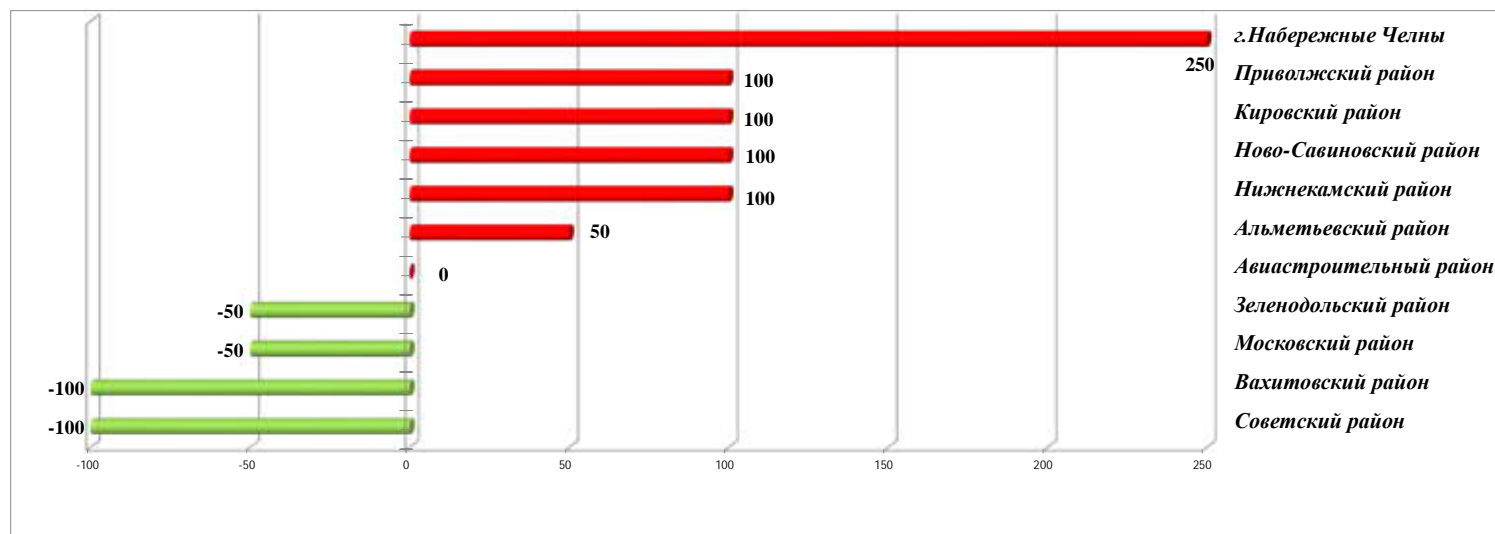


Районы РТ	январь-апрель 2020 года	январь-апрель 2019 года	%, +
Мамадышский район	0	1	-100
Агрызский район	0	1	-100
Буинский район	0	1	-100
Кукморский район	0	1	-100
Мензелинский район	0	1	-100
Спасский район	0	1	-100
Алексеевский район	0	1	-100
Высокогорский район	0	1	-100
Советский район	0	2	-100

Районы РТ	январь-апрель 2020 года	январь-апрель 2019 года	%, -
Приволжский район	4	0	100
Верхнеуслонский район	1	0	100
Кировский район	1	0	100
Ново-Савиновский район	3	0	100
Чистопольский район	3	0	100
Бавлинский район	1	0	100
Нижнекамский район	2	0	100
Бугульминский район	3	1	200
г.Набережные Челны	7	2	250

**Зарегистрировано преступлений "Умышленное причинение тяжкого вреда здоровью, повлекшего по неосторожности смерть потерпевшего"
по ч. 4 ст. 111 УК РФ**

	январь-апрель 2020 года	январь-апрель 2019 года	%, -
Республика Татарстан	36	25	44,0

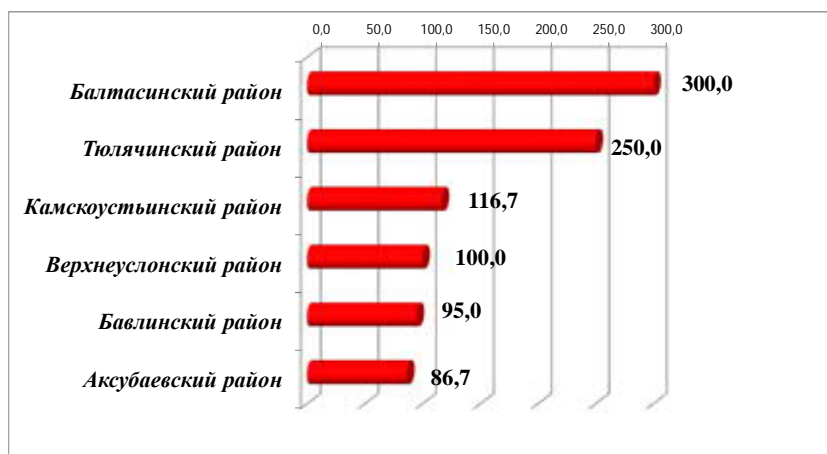


Районы РТ	январь-апрель 2020 года	январь-апрель 2019 года	%, -
Советский район	0	2	-100
Вахитовский район	0	1	-100
Московский район	1	2	-50
Зеленодольский район	1	2	-50
Авиастроительный район	0	0	0
Альметьевский район	3	2	50
Нижнекамский район	2	0	100
Ново-Савиновский район	3	0	100
Кировский район	1	0	100
Приволжский район	4	0	100
г.Набережные Челны	7	2	250

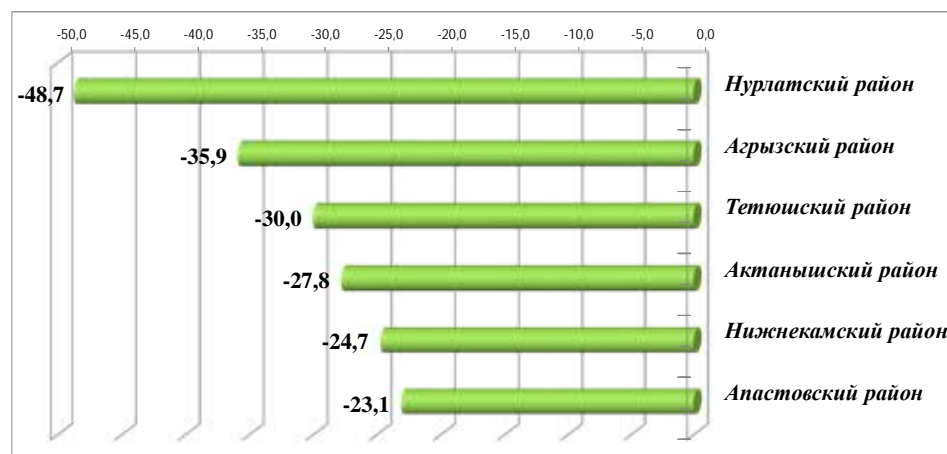
Зарегистрировано преступлений "Хищение чужого имущества, совершенное путем кражи" по ст. 158 УК РФ

	январь-апрель 2020 года	январь-апрель 2019 года	%, +
Республика Татарстан	5857	5743	2,0

Увеличение в %



Снижение в %

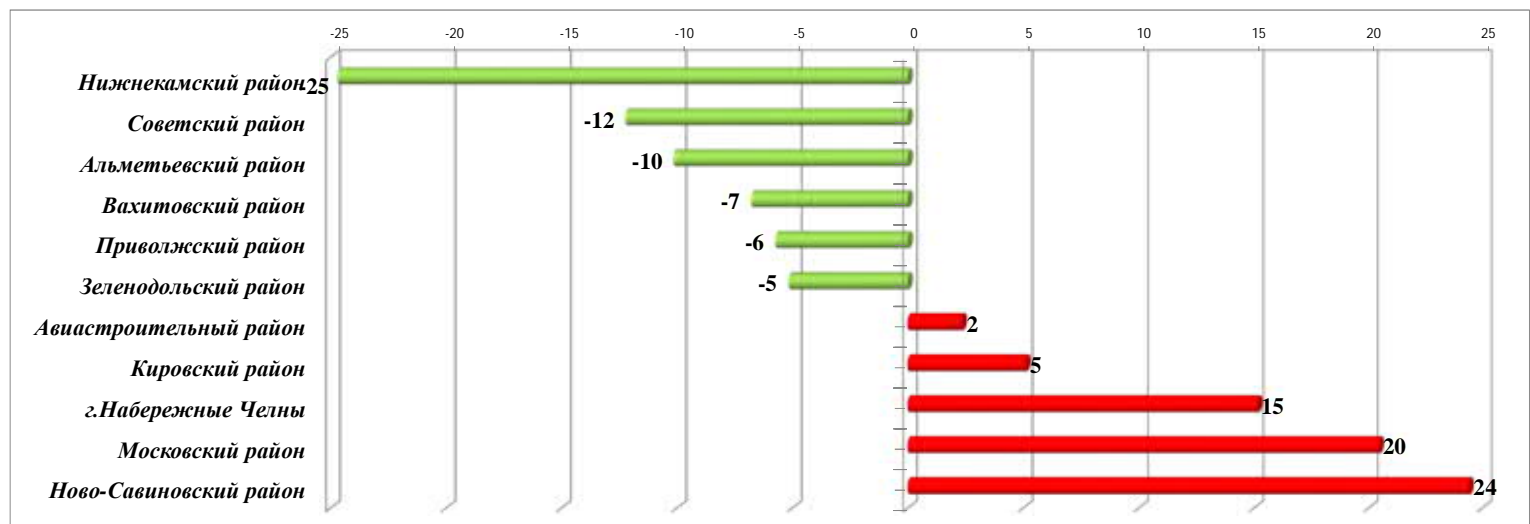


Районы РТ	январь-апрель 2020 года	январь-апрель 2019 года	%, +
Балтасинский район	8	2	300,0
Тюлячинский район	7	2	250,0
Камскоустынский район	13	6	116,7
Верхнеуслонский район	36	18	100,0
Бавлинский район	39	20	95,0
Аксубаевский район	28	15	86,7

Районы РТ	январь-апрель 2020 года	январь-апрель 2019 года	%, -
Нурлатский район	20	39	-48,7
Агрызский район	25	39	-35,9
Тетюшский район	14	20	-30,0
Актанышский район	13	18	-27,8
Нижнекамский район	253	336	-24,7
Апастовский район	10	13	-23,1

Зарегистрировано преступлений "Хищение чужого имущества, совершенное путем кражи" по ст. 158 УК РФ

	январь-апрель 2020 года	январь-апрель 2019 года	%, -
Республика Татарстан	5857	5743	2,0

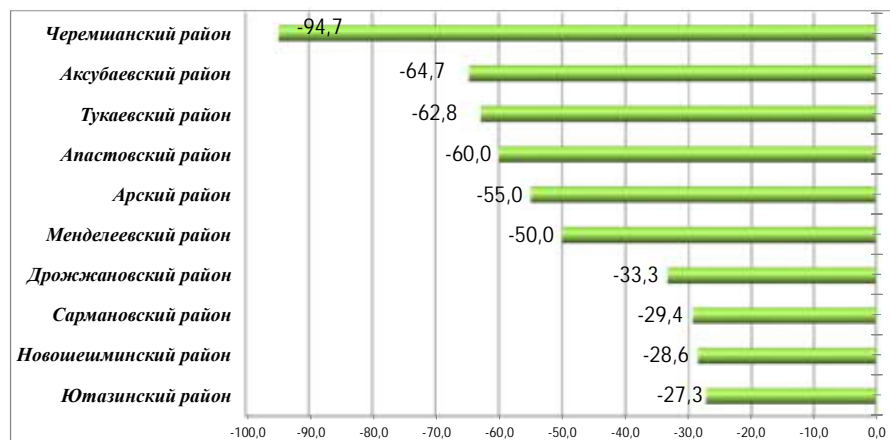


Районы РТ	январь-апрель 2020 года	январь-апрель 2019 года	%, -
Нижнекамский район	253	336	-25
Советский район	739	842	-12
Альметьевский район	195	217	-10
Вахитовский район	385	413	-7
Приволжский район	461	489	-6
Зеленодольский район	276	291	-5
Авиастроительный район	262	256	2
Кировский район	247	235	5
г.Набережные Челны	1034	898	15
Московский район	318	264	20
Ново-Савиновский район	520	418	24

Зарегистрировано преступлений "Хищение чужого имущества, совершенное путем мошенничества"
по ст.ст. 159-159.6 УК РФ

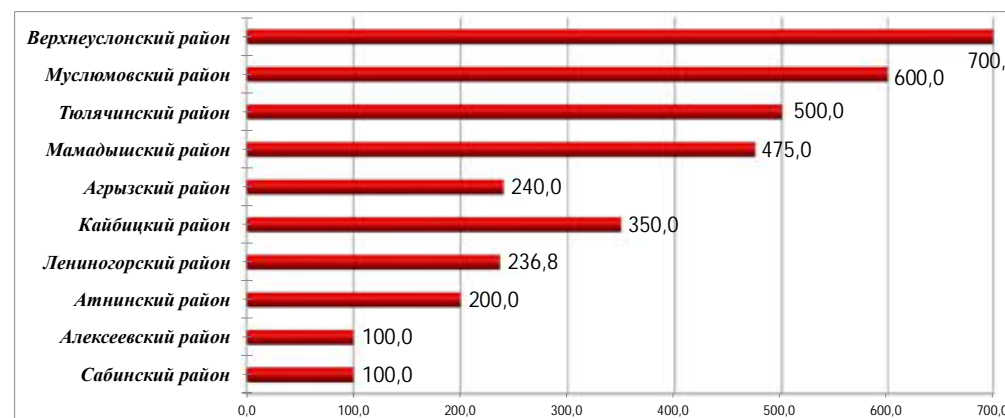
	январь-апрель 2020 года	январь-апрель 2019 года	%, +
Республика Татарстан	3193	2407	32,7

Снижение в %



Районы РТ	январь-апрель 2020 года	январь-апрель 2019 года	%, +
Черемшанский район	1	19	-94,7
Аксубаевский район	6	17	-64,7
Тукаевский район	16	43	-62,8
Апастовский район	4	10	-60,0
Арский район	9	20	-55,0
Менделеевский район	6	12	-50,0
Дрожжановский район	2	3	-33,3
Сармановский район	12	17	-29,4
Новошешминский район	5	7	-28,6
Ютазинский район	8	11	-27,3

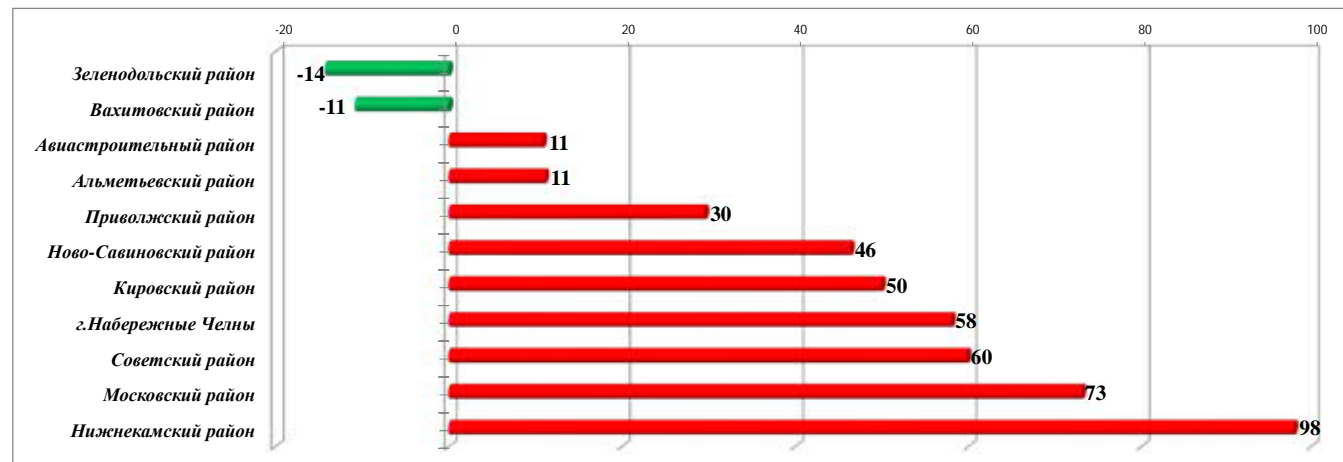
Увеличение в %



Районы РТ	январь-апрель 2020 года	январь-апрель 2019 года	%, -
Верхнеуслонский район	8	1	700,0
Муслюмовский район	7	1	600,0
Тюлячинский район	12	2	500,0
Мамадышский район	23	4	475,0
Агрызский район	17	5	240,0
Кайбицкий район	9	2	350,0
Лениногорский район	64	19	236,8
Атнинский район	3	1	200,0
Алексеевский район	3	0	100,0
Сабинский район	4	100	100,0

Зарегистрировано преступлений "Хищение чужого имущества, совершенное путем мошенничества"
по ст.ст. 159-159.6 УК РФ

	январь-апрель 2020 года	январь-апрель 2019 года	%, -
Республика Татарстан	3193	2407	32,7

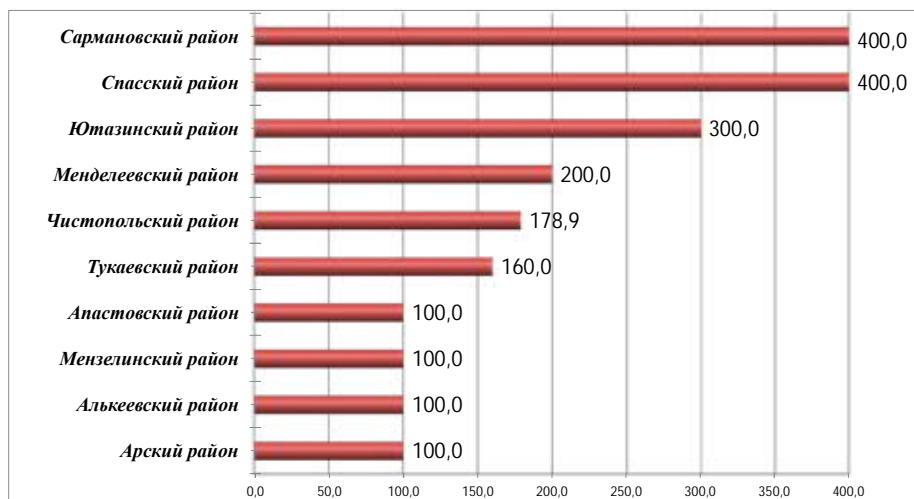


Районы РТ	январь-апрель 2020 года	январь-апрель 2019 года	%, -
Зеленодольский район	108	126	-14
Вахитовский район	247	277	-11
Авиастроительный район	102	92	11
Альметьевский район	100	90	11
Приволжский район	311	240	30
Ново-Савиновский район	243	166	46
Кировский район	123	82	50
г.Набережные Челны	539	341	58
Советский район	462	289	60
Московский район	161	93	73
Нижнекамский район	198	100	98

Зарегистрировано преступлений, связанных с незаконным оборотом наркотических средств, психотропных веществ или их аналогов, сильнодействующих веществ

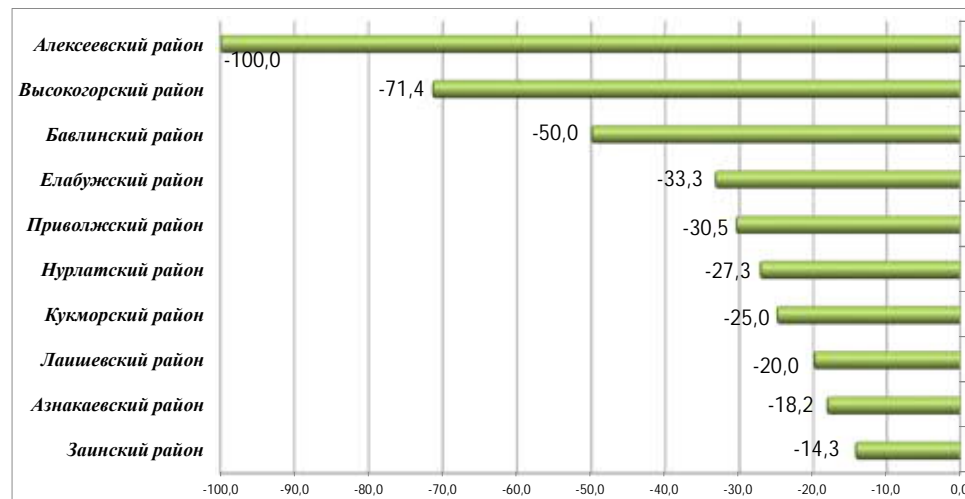
	январь-апрель 2020 года	январь-апрель 2019 года	%, +
Республика Татарстан	1773	1489	19,1

Увеличение в %



Районы РТ	январь-апрель 2020 года	январь-апрель 2019 года	%, +
Сармановский район	5	1	400,0
Спасский район	5	1	400,0
Ютазинский район	4	1	300,0
Менделеевский район	6	2	200,0
Чистопольский район	53	19	178,9
Тукаевский район	13	5	160,0
Апастовский район	1	0	100,0
Мензелинский район	2	1	100,0
Алькеевский район	1	0	100,0
Арский район	2	0	100,0

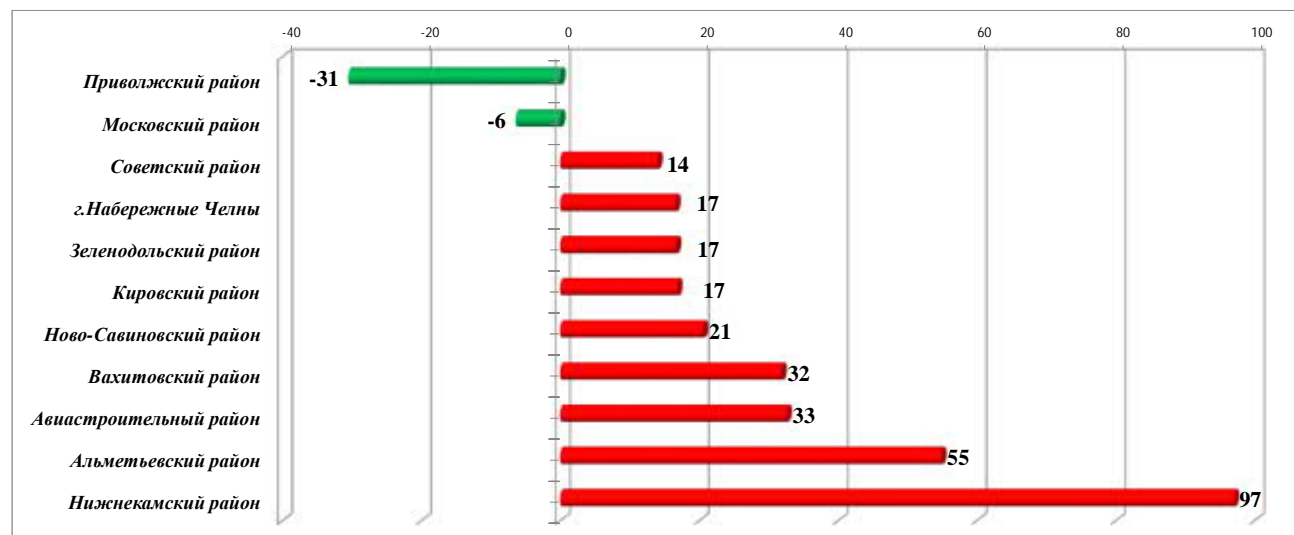
Снижение в %



Районы РТ	январь-апрель 2020 года	январь-апрель 2019 года	%, -
Алексеевский район	0	1	-100,0
Высокогорский район	2	7	-71,4
Бавлинский район	3	6	-50,0
Елабужский район	24	36	-33,3
Приволжский район	123	177	-30,5
Нурлатский район	8	11	-27,3
Кукморский район	3	4	-25,0
Лаишевский район	4	5	-20,0
Азнакаевский район	9	11	-18,2
Заинский район	12	14	-14,3

Зарегистрировано преступлений, связанных с незаконным оборотом наркотических средств, психотропных веществ или их аналогов, сильнодействующих веществ

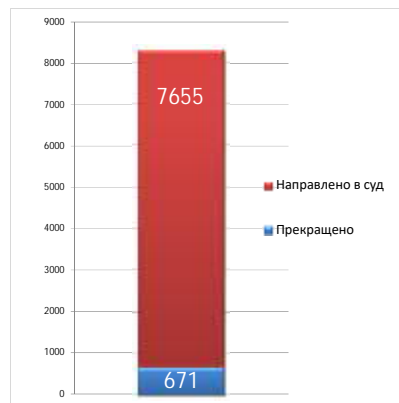
	<i>январь-апрель 2020 года</i>	<i>январь-апрель 2019 года</i>	<i>%, -</i>
Республика Татарстан	1773	1489	19,1



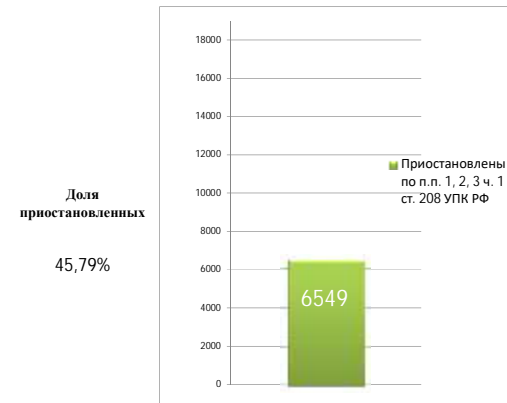
<i>Районы РТ</i>	<i>январь-апрель 2020 года</i>	<i>январь-апрель 2019 года</i>	<i>%, -</i>
Приволжский район	123	177	-31
Московский район	88	94	-6
Советский район	228	200	14
г.Набережные Челны	260	223	17
Зеленодольский район	63	54	17
Кировский район	104	89	17
Ново-Савиновский район	129	107	21
Вахитовский район	91	69	32
Авиастроительный район	61	46	33
Альметьевский район	127	82	55
Нижнекамский район	199	101	97

Результаты расследования преступлений

январь-апрель 2020 года



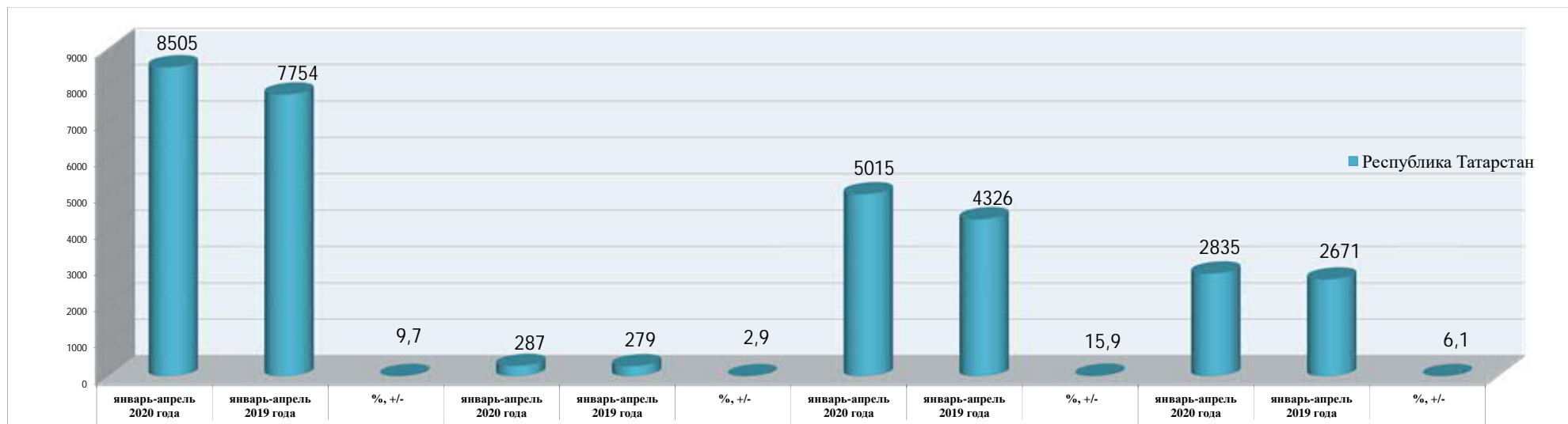
январь-апрель 2019 года



	Расследовано		Направлено в суд		Прекращено		Приостановлены по п.п. 1, 2, 3 ч. 1 ст. 208 УПК РФ		доля приостановленных в %	
	январь-апрель 2020 года	январь-апрель 2019 года	январь-апрель 2020 года	январь-апрель 2019 года	январь-апрель 2020 года	январь-апрель 2019 года	январь-апрель 2020 года	январь-апрель 2019 года	январь-апрель 2020 года	январь-апрель 2019 года
Республика Татарстан	8505	7754	7655	6764	671	882	7849	6549	48,0	45,8

	Расследовано		Приостановлены по п.п. 1, 2, 3 ч. 1 ст. 208 УПК РФ		доля приостановленных в %	
	январь-апрель 2020 года	январь-апрель 2019 года	январь-апрель 2020 года	январь-апрель 2019 года	январь-апрель 2020 года	январь-апрель 2019 года
Вахитовский район	305	293	708	674	69,9	69,7
Советский район	661	580	1183	1074	64,2	64,9
Московский район	256	233	437	311	63,1	57,2
Приволжский район	530	432	853	758	61,7	63,7
Авиастроительный район	219	209	343	376	61,0	64,3
Ново-Савиновский район	469	340	693	533	59,6	61,1
Кировский район	255	238	366	349	58,9	59,5
г.Набережные Челны	1020	1219	1131	813	52,6	40,0
Зеленодольский район	351	363	378	265	51,9	42,2
Верхнеуслонский район	90	56	70	45	43,8	44,6
Менделеевский район	57	81	40	30	41,2	27,0
Альметьевский район	420	353	276	235	39,7	40,0
Нижнекамский район	491	481	302	267	38,1	35,7
Камскоустьинский район	24	26	13	5	35,1	16,1
Высокогорский район	109	75	52	17	32,3	18,5
Азнакаевский район	157	106	74	39	32,0	26,9
Спасский район	49	26	23	8	31,9	23,5
Бавлинский район	80	71	35	23	30,4	24,5
Бугульминский район	296	220	120	117	28,8	34,7
Мамадышский район	77	60	30	19	28,0	24,1
Елабужский район	213	220	81	84	27,6	27,6

Социально-криминалистическая характеристика преступлений



	Количество предварительно расследованных преступлений			Количество предварительно расследованных преступлений, совершенных несовершеннолетними или при их соучастии			Количество предварительно расследованных преступлений, ранее совершившими преступления			Количество предварительно расследованных преступлений, совершенных в состоянии алкогольного опьянения		
	январь-апрель 2020 года	январь-апрель 2019 года	%, +/-	январь-апрель 2020 года	январь-апрель 2019 года	%, +/-	январь-апрель 2020 года	январь-апрель 2019 года	%, +/-	январь-апрель 2020 года	январь-апрель 2019 года	%, +/-
Республика Татарстан	8505	7754	9,7	287	279	2,9	5015	4326	15,9	2835	2671	6,1

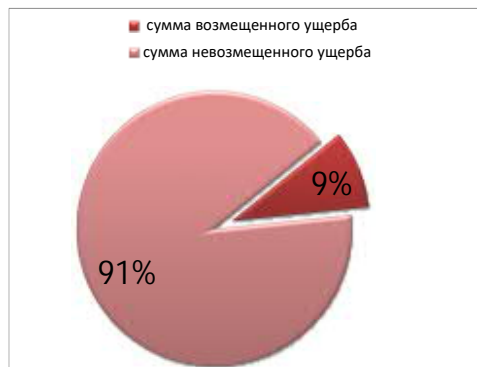
Районы РТ	Количество предварительно расследованных преступлений, совершенных несовершеннолетними или при их соучастии		
	январь-апрель 2020 года		
	Расследовано всего	и/летние	доля в %
Мензелинский район	82	10	12,2
Лениногорский район	227	21	9,3
г.Набережные Челны	1020	87	8,5
Зеленодольский район	351	26	7,4
Черемшанский район	64	4	6,3
Пестречинский район	126	7	5,6
Менделеевский район	57	3	5,3
Актанышский район	46	2	4,3
Камскоустьинский район	24	1	4,2
Спасский район	49	2	4,1
Республика Татарстан	8505	287	3,4

Районы РТ	Количество предварительно расследованных преступлений, ранее совершившими преступления		
	январь-апрель 2020 года		
	Расследовано всего	Ранее совершившие	доля в %
Ланьшевский район	287	252	87,8
Бугульминский район	296	236	79,7
Пестречинский район	126	98	77,8
Менделеевский район	57	43	75,4
Аксубаевский район	69	52	75,4
Дрожжановский район	24	18	75,0
Тетюшский район	48	36	75,0
Рыбнослободский район	46	34	73,9
Актанышский район	46	34	73,9
Агрызский район	71	51	71,8
Республика Татарстан	8505	5015	59,0

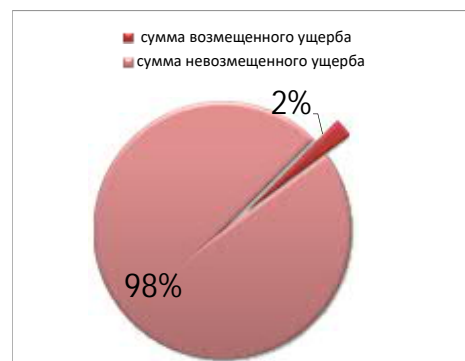
Районы РТ	Количество предварительно расследованных преступлений, совершенных в состоянии алкогольного опьянения		
	январь-апрель 2020 года		
	Расследовано	Алко. опьянение	доля в %
Дрожжановский район	24	19	79,2
Аксубаевский район	69	54	78,3
Актанышский район	46	30	65,2
Менделеевский район	57	33	57,9
Апастовский район	26	15	57,7
Ютазинский район	45	24	53,3
Заньский район	142	75	52,8
Рыбнослободский район	46	24	52,2
Зеленодольский район	351	179	51,0
Арский район	82	41	50,0
Республика Татарстан	8505	2835	33,3

Размер причиненного материального ущерба (в тыс. рублей)

январь-апрель 2019 года



январь-апрель 2020 года



январь-апрель 2019 года

причиненный ущерб по оконченным уголовным делам	причиненный ущерб по материалам об отказе в ВУД по нераблитурующим основаниям	причиненный ущерб по приостановленным уголовным делам	общая сумма причиненного ущерба
4 377 219	5 772	771 233	5 154 224
добровольно погашен материальный ущерб	изъято имущества, денег, ценностей на сумму	общая сумма возмещенного ущерба	доля возмещенного ущерба в %
389 333	84 730	474 063	9,2

общая сумма причиненного ущерба	сумма возмещенного ущерба	сумма невозмещенного ущерба
5 154 224	474 063	4 680 161

январь-апрель 2020 года

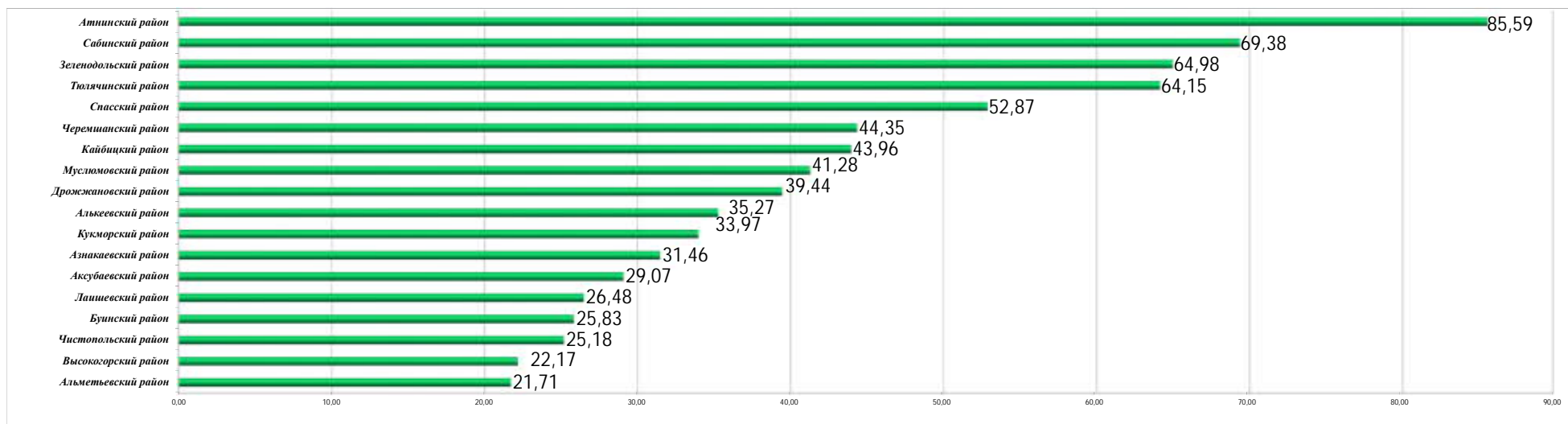
причиненный ущерб по оконченным уголовным делам	причиненный ущерб по материалам об отказе в ВУД по нераблитурующим основаниям	причиненный ущерб по приостановленным уголовным делам	общая сумма причиненного ущерба
938 493	1 943	11 208 058	12 148 494
добровольно погашен материальный ущерб	изъято имущества, денег, ценностей на сумму	общая сумма возмещенного ущерба	доля возмещенного ущерба в %
126 655	167 020	293 675	2,4

общая сумма причиненного ущерба	сумма возмещенного ущерба	сумма невозмещенного ущерба
12 148 494	293 675	11 854 819

Примечание: в погашенный ущерб включены суммы добровольно возмещенного ущерба и стоимость изъятого имущества (стоимость арестованного имущества не учитывается)

Доля возмещенного ущерба в %

	Всего причинен ущерб (в тыс. руб)	Всего возмещено (в тыс. руб)	Доля возмещенного ущерба в %
Республика Татарстан	12 148 494	293 675	2,4



Район	Всего причинен ущерб (в тыс. руб)	Всего возмещено (в тыс. руб)	Доля возмещенного ущерба в %
Атинский район	791	677	85,59
Сабинский район	1 169	811	69,38
Зеленодольский район	85 603	55 622	64,98
Тюлячинский район	756	485	64,15
Спасский район	157	83	52,87
Черемшанский район	814	361	44,35
Кайбицкий район	273	120	43,96
Муслимовский район	625	258	41,28
Дрожжановский район	180	71	39,44
Алькеевский район	431	152	35,27
Кукморский район	15 424	5 239	33,97
Азнакаевский район	7 491	2 357	31,46
Аксубаевский район	516	150	29,07
Ланьевский район	6 474	1 714	26,48
Бунский район	1 328	343	25,83
Чистопольский район	5 207	1 311	25,18
Высокогорский район	20 684	4 585	22,17
Альметьевский район	47 919	10 402	21,71

Примечание: в погашенный ущерб включены суммы добровольно возмещенного ущерба и стоимость изъятого имущества (стоимость арестованного имущества не учитывается)