

п/п	СОДЕРЖАНИЕ	№ стр.
1.	Основные показатели состояния преступности и следственной работы по Кабардино-Балкарской Республике.....	9
2.	Динамика преступности по Кабардино-Балкарской Республике (по годам 2005-2014 г.г.).....	10
3.	Структура преступности по КБР за 2014 год (с динамикой %).....	11
4.	Категории преступлений в Кабардино-Балкарской Республике.....	12
5.	Основные показатели состояния преступности по КБР (с разбивкой по городам и районам).....	13
6.	Преступления, зарегистрированные в 2014 г./ 2013 г. с разбивкой по городам и районам.....	14
7.	Сведения о рассмотрении правоохранительными органами Кабардино-Балкарской Республики сообщений о преступлении (по данным отчета 2-Е).....	15
8.	Основные показатели состояния подростковой преступности и следственной работы по делам в отношении несовершеннолетних по КБР.....	16
9.	Уровень и динамика преступлений, совершенных в отношении несовершеннолетних по КБР.....	17
10.	Сведения о преступлениях, совершенных отдельными категориями лиц в Кабардино-Балкарской Республики.....	18
11.	Количество выявленных прокурорами преступлений, ранее известных, по разным причинам не учтенных.....	19
12.	Прокурорский надзор в сфере соблюдения законов при приеме, регистрации и рассмотрении сообщений о преступлениях.....	19
13.	Статистические данные о состоянии прокурорского надзора за исполнением законов при приеме, учете и регистрации сообщений о преступлениях в МВД, ФСКН, ФССП, МЧС, СУ СК по КБР, УФСБ	20
14.	Надзор за процессуальной деятельностью следователей при осуществлении предварительного расследования по уголовным делам о безвестном исчезновении граждан.....	21
15.	Надзор за оперативно-розыскной деятельностью при осуществлении розыска без вести пропавших лиц.....	21
16.	Состояние учетно-регистрационной дисциплины по сообщениям о похищениях людей.....	22
17.	Надзор за процессуальной деятельностью следователей при осуществлении предварительного расследования по уголовным делам о похищениях людей.....	22
18.	Надзор за оперативно-розыскной деятельностью при осуществлении розыска похищенных граждан.....	22

19.	Состояние учетно-регистрационной дисциплины по сообщениям об обнаружении неопознанных трупов.....	23
20.	Надзор за процессуальной деятельностью следователей при осуществлении предварительного расследования по уголовным делам об обнаружении не опознанных трупов.....	23
21.	Надзор за оперативно-розыскной деятельностью при осуществлении ОРМ по установлению личностей неопознанных трупов.....	23
22.	Основные показатели работы органов следствия и дознания По Кабардино-Балкарской Республике.....	24
23.	Основные показатели следственной работы органов СУ СК, МВД, УФСБ, УФСКН по Кабардино-Балкарской Республике.....	25
24.	Показатели работы Следственного Управления СК РФ по КБР по данным отчета о следственной работе формы 1-Е (СК РФ).....	26
25.	Основные показатели работы следственных подразделений СУ СК РФ по КБР с разбивкой по городам и районам (по форме 1-Е).....	27
26.	Показатели работы следственных подразделений МВД по КБР по данным отчета о работе органов следствия и дознания формы 1-Е (МВД).....	28
27.	Основные показатели работы следственных подразделений МВД по КБР с разбивкой по городам и районам (по форме 1-Е).....	29
28.	Показатели работы следственной службы УФСКН России по КБР по данным отчета о работе органов следствия и дознания формы 1-Е (ФСКН).....	30
29.	Основные показатели работы следственных подразделений ФСКН России по КБР с разбивкой по городам и районам (по форме 1-Е).....	31
30.	Надзор за уголовно-процессуальной деятельностью органов следствия и дознания (по данным отчета о работе прокурора по форме НСиД по всем органам).....	32
31.	Надзор за законностью избрания и продления меры пресечения, а также участие в судебном заседании в порядке пп. 5 и 8 ч. 2 ст. 37 и ч. 3 ст. 165 УПК РФ.....	33
32.	Участие в судебных заседаниях при рассмотрении жалоб в порядке ст. 125 УПК РФ.....	34
33.	Общие данные о надзоре за исполнением законов на досудебной стадии уголовного судопроизводства за органами следствия Кабардино-Балкарской Республики.....	35
34.	Основные показатели надзорной работы за следствием СУ СКР по КБР с разбивкой по городам и районам (по форме «НСиД»).....	36
35.	Основные показатели надзорной работы за органами следствия МВД по КБР с разбивкой по городам и районам (по форме «НСиД»).....	37
36.	Основные показатели надзорной работы за органами следствия УФСКН по КБР с разбивкой по городам и районам (по форме «НСиД»).....	38
37.	Динамика возбуждения уголовных дел после отмены прокурорами постановлений об отказе в ВУД вынесенных следственными органами СУ СК РФ по КБР, СО МВД по КБР, СО УФСКН по КБР, СО УФСБ по КБР, ВСЕГО (Таблица №1 и №2).....	39

38.	Динамика отмены прокурорами постановлений о ВУД, вынесенных органами следствия и обжалования таких решений СУ СК РФ по КБР, СО МВД по КБР, СО УФСКН по КБР, СО УФСБ по КБР, ВСЕГО (Таблица №1 и №2).....	41
39.	Динамика возвращения прокурорами уголовных дел на дополнительное расследование в органы следствия и их обжалования СУ СК РФ по КБР, СО МВД по КБР, СО УФСКН по КБР, СО УФСБ по КБР, ВСЕГО (Таблица №1 и №2).....	43
40.	Динамика внесения прокурорами актов прокурорского реагирования и привлечения должностных лиц следственных органов к дисциплинарной и иной мере ответственности СУ СК РФ по КБР, СО МВД по КБР, СО УФСКН по КБР, СО УФСБ по КБР, ВСЕГО (Таблица №1 и №2).....	45
41.	Основные показатели работы органов дознания МВД, УФСКН, УФСБ, УФССП и МЧС по Кабардино-Балкарской Республике.....	47
42.	Показатели работы органов дознания МВД по КБР по данным отчета о работе органов следствия и дознания формы 1-Е (МВД).....	48
43.	Основные показатели работы органов дознания МВД по КБР с разбивкой по городам и районам (по форме 1-Е).....	49
44.	Показателя работы органов дознания УФСКН России по КБР по данным отчета о работе органов следствия и дознания формы 1-Е (ФСКН).....	50
45.	Основные показатели работы органов дознания УФСКН России по КБР с разбивкой по городам и районам (по форме 1-Е).....	51
46.	Показатели работы органов дознания УФССП России по КБР по данным отчета о работе органов следствия и дознания формы 1-Е (ФССП).....	52
47.	Общие данные о надзоре за исполнением законов на досудебной стадии уголовного судопроизводства за органами дознания Кабардино-Балкарской Республики.....	53
48.	Основные показатели надзорной работы за органами дознания МВД по КБР с разбивкой по городам и районам (по форме НСиД).....	54
49.	Основные показатели надзорной работы за органами дознания УФСКН по КБР с разбивкой по городам и районам (по форме НСиД).....	55
50.	Основные показатели надзорной работы за органами дознания УФССП по КБР с разбивкой по городам и районам (по форме НСиД).....	56
51.	Основные показатели надзорной работы за органами дознания МЧС по КБР с разбивкой по городам и районам (по форме НСиД).....	57
52.	Динамика возбуждения уголовных дел после отмены прокурорами постановлений об отказе в ВУД, вынесенных органами дознания ОД МВД по КБР, ОД УФСКН по КБР, УФССП по КБР, МЧС по КБР, ВСЕГО (Таблица №1 и №2).....	58
53.	Динамика отмены прокурорами постановлений о ВУД, вынесенных органами дознания и обжалования таких решений ОД МВД по КБР, ОД УФСКН по КБР, УФССП по КБР, МЧС по КБР, ВСЕГО (Таблица №1 и №2)....	60
54.	Динамика возвращения прокурорами уголовных дел на дополнительное расследование в органы дознания и их обжалования ОД МВД по КБР, ОД УФСКН по КБР, УФССП по КБР, МЧС по КБР, ВСЕГО (Таблица №1 и №2).....	62

55.	Динамика внесения прокурорами актов прокурорского реагирования и привлечения должностных лиц органов дознания к дисциплинарной и иной мере ответственности ОД МВД по КБР, ОД УФСКН по КБР, УФССП по КБР, МЧС по КБР, ВСЕГО (Таблица №1 и №2).....	64
56.	Надзор за исполнением законов о федеральной безопасности, международных отношениях и противодействии экстремизму.....	66
57.	Основные показатели работы по надзору за исполнением законодательства о международных отношениях, противодействии экстремизму и терроризму с разбивкой по городам и районам.....	67
58.	Сведения о результатах профилактической деятельности прокуроров с населением в сфере противодействия экстремизму, терроризму и международным отношений.....	68
59.	Сведения о работе прокурора по надзору за расследованием уголовных дел экстремистской, террористической направленности.....	69
60.	Таблица основных статистических показателей по преступлениям террористической и экстремистской направленности.....	70
61.	Основные статистические показатели по преступлениям террористической и экстремистской направленности.....	71
62.	Основные статистические показатели о состоянии прокурорского надзора за процессуальной деятельностью территориальных органов предварительного следствия (МВД, СКР, ФСБ) по делам террористической и экстремистской направленности" (Таблица №1 и №2).....	72
63.	Статистические данные о состоянии прокурорского надзора за исполнением законов при приеме, учете, регистрации и рассмотрении сообщений о преступлениях террористической и экстремистской направленности по КБР.....	74
64.	Надзор за исполнением законодательства о противодействии коррупции (по данным отчета о работе прокурора по форме К).....	75
65.	Основные показатели надзорной работы за исполнением федерального законодательства о противодействии коррупции с разбивкой по городам и районам (по данным отчета формы К).....	76
66.	Направлено информации в сфере соблюдения законодательства о противодействии коррупции с разбивкой по городам и районам.....	77
67.	Сведения о проведении антикоррупционной экспертизы нормативных правовых актов (по данным отчета формы К).....	78
68.	Сведения об оценке проектов нормативных правовых актов на коррупциогенность с разбивкой по городам и районам.....	79
69.	Иски, заявления прокурора в порядке уголовного, гражданского и арбитражного судопроизводства с разбивкой по городам и районам.....	80
70.	Надзор за процессуальной деятельностью органов следствия и дознания по преступлениям коррупционной направленности (включая данные о надзоре за исполнением Федерального закона от 12.08.1995 №144-ФЗ «Об оперативно-розыскной деятельности»).....	81
71.	Общие сведения о расследовании уголовных дел (без повторных) коррупционной направленности.....	82

72.	Сведения о принятых решениях по уголовным делам о преступлениях коррупционной направленности с разбивкой по городам и районам.....	83
73.	Участие прокурора в рассмотрении уголовных дел о преступлениях коррупционной направленности.....	84
74.	Данные о вступивших в законную силу решениях суда (по лицам) с разбивкой по городам и районам.....	85
75.	Сведения об основных показателях работы в сфере правовой статистики с разбивкой по годам и районам (по данным отчета формы №613) (Таблица №1 и №2).....	86
76.	Координация деятельности правоохранительных органов Кабардино-Балкарской Республики (по данным отчета о работе прокурора по форме КДПО).....	88
77.	Сведения о работе прокурора по координации деятельности правоохранительных органов по борьбе с преступностью по городам и районам.....	89
78.	Координация деятельности правоохранительных органов по противодействию коррупции (по данным отчета о работе прокурора по форме КДПО)	90
79.	Сведения о работе прокурора по координации деятельности правоохранительных органов по противодействию коррупции по городам и районам	91
80.	Надзор за исполнением законов, соблюдением прав и свобод человека и гражданина (по данным отчета о работе прокурора по форме ОН).....	92
81.	Надзор за исполнением законов, соблюдение прав и свобод человека и гражданина с разбивкой по городам и районам.....	93
82.	Динамика выявленных нарушений федерального законодательства по Кабардино-Балкарской Республике (с 2005-2014 г.).....	94
83.	Всего актов прокурорского реагирования по надзору за исполнением законов, соблюдение прав и свобод человека и гражданина.....	95
84.	Надзор за исполнением законов, соблюдение прав и свобод человека и гражданина по КБР всего в сфере экономики (по данным отчета о работе прокурора по форме ОН).....	96
85.	В сфере экономики с разбивкой по городам и районам.....	97
86.	Акты прокурорского реагирования в сфере экономики.....	98
87.	Надзор за исполнением законов, соблюдение прав и свобод человека и гражданина по КБР всего в сфере соблюдения законодательства о государственной и муниципальной собственности (по данным отчета о работе прокурора по форме ОН).....	99
88.	В сфере соблюдения законодательства о государственной и муниципальной собственности с разбивкой по городам и районам.....	100
89.	Акты прокурорского реагирования в сфере соблюдения законодательства о государственной и муниципальной собственности.....	101
90.	Надзор за исполнением законов, соблюдение прав и свобод человека и гражданина по КБР в сфере соблюдения законодательства о землепользовании (по данным отчета о работе прокурора по форме ОН).....	102

91.	В сфере соблюдения законодательства о землепользовании с разбивкой по городам и районам.....	103
92.	Акты прокурорского реагирования в сфере соблюдения законодательства о землепользовании.....	104
93.	Надзор за исполнением законов, соблюдение прав и свобод человека и гражданина по КБР в сфере соблюдения налогового законодательства (по данным отчета о работе прокурора по форме ОН).....	105
94.	В сфере соблюдения налогового законодательства с разбивкой по городам и районам.....	106
95.	Надзор за исполнением законов, соблюдение прав и свобод человека и гражданина по КБР в сфере соблюдения бюджетного законодательства (по данным отчета о работе прокурора по форме ОН).....	107
96.	В сфере соблюдения бюджетного законодательства с разбивкой по городам и районам.....	108
97.	Акты прокурорского реагирования в сфере соблюдения бюджетного законодательства.....	109
98.	Надзор за исполнением законов, соблюдение прав и свобод человека и гражданина по КБР в сфере размещения заказов на поставки товаров, выполнение работ, оказание услуг для государственных и муниципальных нужд (по данным отчета о работе прокурора по форме ОН).....	110
99.	В сфере размещения заказов на поставки товаров, выполнение работ, оказание услуг для государственных и муниципальных нужд с разбивкой по городам и районам.....	111
100.	Акты прокурорского реагирования в сфере размещения заказов на поставки товаров, выполнения работ, оказания услуг для государственных и муниципальных нужд.....	112
101.	Надзор за исполнением законов, соблюдение прав и свобод человека и гражданина по КБР в сфере защиты прав субъектов предпринимательской деятельности (по данным отчета о работе прокурора по форме ОН).....	113
102.	В сфере защиты прав субъектов предпринимательской деятельности с разбивкой по городам и районам.....	114
103.	Надзор за исполнением законов, соблюдение прав и свобод человека и гражданина по КБР в области охраны окружающей среды и природопользования (по данным отчета о работе прокурора по форме ОН).....	115
104.	В области охраны окружающей среды и природопользования с разбивкой по городам и районам.....	116
105.	Надзор за исполнением законов, соблюдение прав и свобод человека и гражданина по КБР в сфере соблюдения прав и свобод гражданина (по данным отчета о работе прокурора по форме ОН).....	117
106.	В сфере соблюдения прав и свобод гражданина с разбивкой по городам и районам.....	118
107.	Акты прокурорского реагирования в сфере соблюдения прав и свобод гражданина.....	119

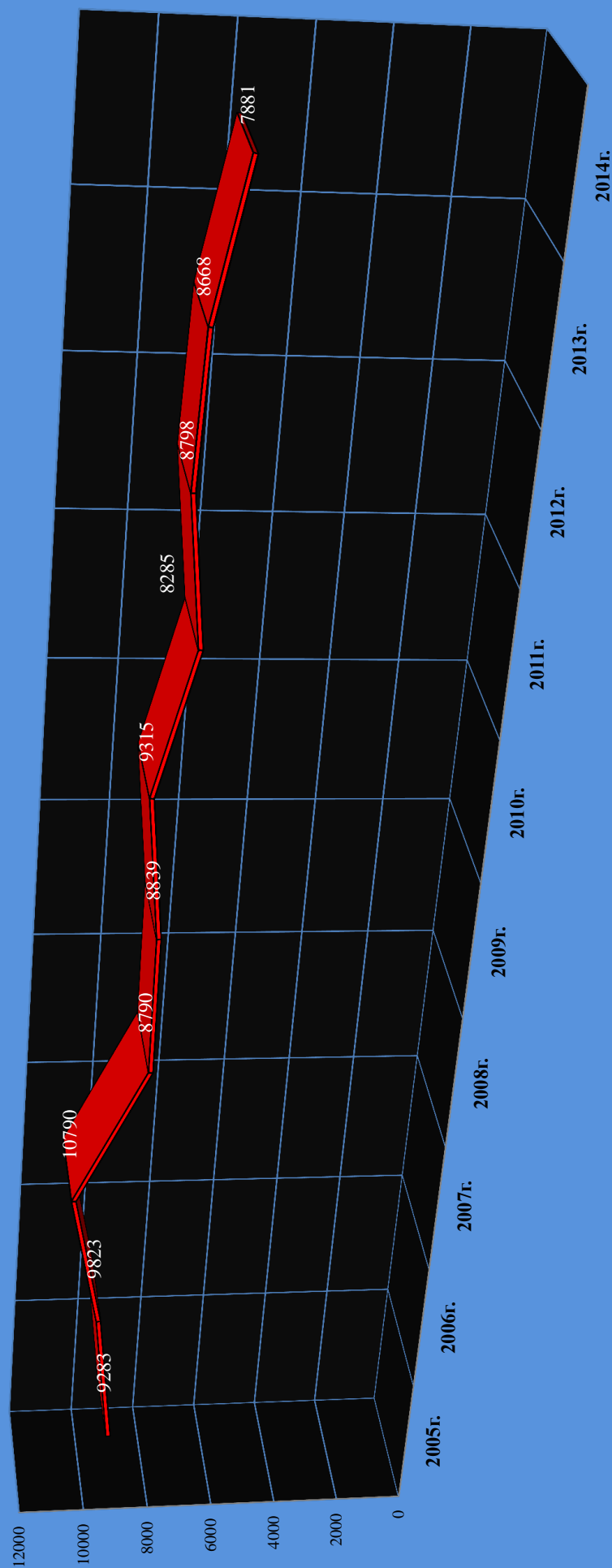
108.	Надзор за исполнением законов, соблюдение прав и свобод человека и гражданина по КБР в сфере соблюдения законодательства о здравоохранении (по данным отчета о работе прокурора по форме ОН).....	120
109.	В сфере соблюдения законодательства о здравоохранении с разбивкой по городам и районам.....	121
110.	Надзор за исполнением законов, соблюдение прав и свобод человека и гражданина по КБР в сфере законодательства об оплате труда (по данным отчета о работе прокурора по форме ОН).....	122
111.	В сфере законодательства об оплате труда с разбивкой по городам и р-нам..	123
112.	Надзор за исполнением законов, соблюдение прав и свобод человека и гражданина по КБР в сфере законодательства о жилищных правах граждан (по данным отчета о работе прокурора по форме ОН).....	124
113.	В сфере законодательства о жилищных правах граждан с разбивкой по городам и районам.....	125
114.	Надзор за исполнением законов, соблюдение прав и свобод человека и гражданина по КБР в сфере жилищно-коммунального хозяйства (по данным отчета о работе прокурора по форме ОН).....	126
115.	В сфере жилищно-коммунального хозяйства с разбивкой по городам и районам.....	127
116.	Акты прокурорского реагирования в сфере жилищно-коммунального хозяйства.....	128
117.	Надзор за исполнением законов, соблюдение прав и свобод человека и гражданина по КБР в сфере соблюдения прав и интересов несовершеннолетних (по данным отчета о работе прокурора по форме ОН).....	129
118.	В сфере соблюдения прав и интересов несовершеннолетних с разбивкой по городам и районам.....	130
119.	Акты прокурорского реагирования в сфере соблюдения прав и интересов несовершеннолетних.....	131
120.	Надзор за исполнением законов, соблюдение прав и свобод человека и гражданина по КБР в сфере соблюдения прав и интересов несовершеннолетних в органах образования (по данным отчета о работе прокурора по форме ОН).....	132
121.	В сфере соблюдения прав и интересов несовершеннолетних в органах образования с разбивкой по городам и районам.....	133
122.	Надзор за исполнением законов, соблюдение прав и свобод человека и гражданина по КБР в сфере соблюдения законодательства об охране жизни, здоровья, защиты семьи, материнства, отцовства и детства (по данным отчета о работе прокурора по форме ОН).....	134
123.	В сфере соблюдения законодательства об охране жизни, здоровья, защиты семьи, материнства, отцовства и детства с разбивкой по городам и районам	135
124.	Информация о мерах прокурорского реагирования в отношении НПА органов государственной власти и местного самоуправления Кабардино-Балкарской Республики.....	136

125.	Основные сведения о работе прокурора по участию в правотворческой деятельности органов государственной власти и органов местного самоуправления по КБР.....	137
126.	Сведения о работе прокурора по участию в правотворческой деятельности органов государственной власти и органов местного самоуправления Кабардино-Балкарской Республики с разбивкой по городам и районам.....	138
127.	Участие прокурора в гражданском судопроизводстве (по данным отчета о работе прокурора по форме ГАС).....	139
128.	Основные показатели эффективности обжалования судебных постановлений по гражданским делам в апелляционном порядке.....	140
129.	Участие прокурора в судебном разбирательстве по уголовным делам (по данным отчета о работе прокурора по форме УСО).....	141
130.	Основные качественные показатели работы прокуратур городов и районов КБР по участию прокуроров в рассмотрении уголовных дел судами.....	142
131.	Надзор за исполнением законов при исполнении уголовных наказаний (по данным отчета о работе прокурора по форме УИС).....	143
132.	Основные показатели работы по надзору за соблюдением законов при исполнении уголовных наказаний с разбивкой по городам и районам.....	144
133.	Результаты рассмотрения заявлений, жалоб и иных обращений (по данным отчета ОЖ).....	145
134.	Сведения о работе прокурора по рассмотрению заявлений, жалоб и иных обращений с разбивкой по городам и районам (таблица №1 и №2).....	146
135.	Результаты рассмотрения заявлений, жалоб и иных обращений на действия и решения органов местного самоуправления и их должностных лиц с разбивкой по городам и районам.....	148
136.	Характер разрешенных и удовлетворенных заявлений, жалоб и иных обращений (без дубликатов) (таблица №1 и №2).....	149
137.	Характер разрешенных и удовлетворенных заявлений, жалоб и иных обращений на действия и решения органов местного самоуправления и их должностных лиц (без дубликатов).....	151
138.	Основные показатели работы прокурора по взаимодействию с общественностью, разъяснению законодательства и правовому просвещению.....	152
139.	Сведения о работе прокурора по взаимодействию с общественностью, разъяснению законодательства и правовому просвещению с разбивкой по городам и районам.....	153
140.	Основные показатели работы прокурора по взаимодействию со средствами массовой информации.....	154
141.	Сведения о работе прокурора по взаимодействию со средствами массовой информации с разбивкой по городам и районам.....	155

Основные показатели состояния преступности и следственной работы по Кабардино-Балкарской Республике

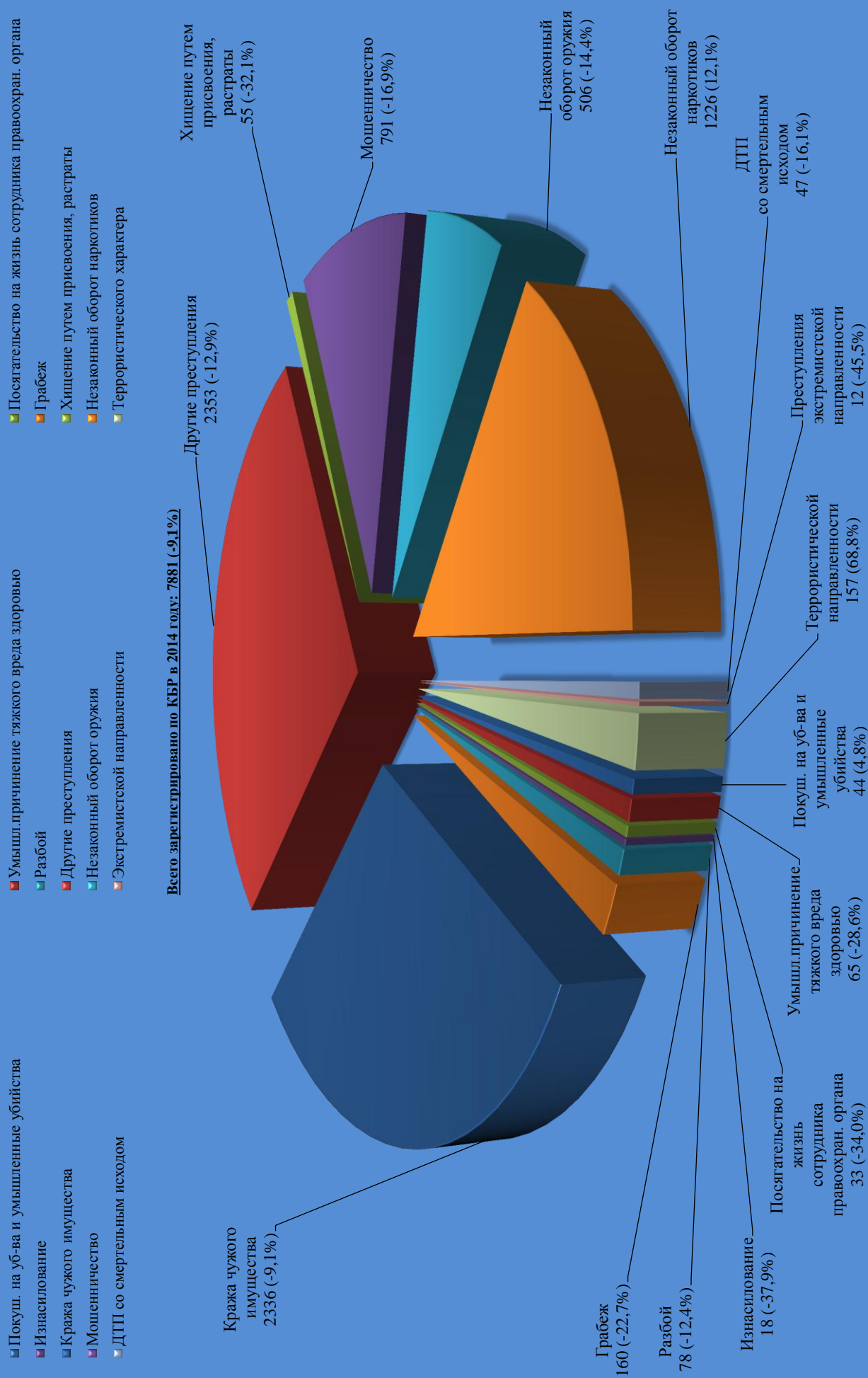
СОСТОЯНИЕ ПРЕСТУПНОСТИ		№	2014	динам. %	раскр. %	2013	динам. %	раскр. %
Всего зарегистрировано преступлений		1	7881	-9,1	63,7	8668	-1,5	61,7
Тяжкие и особо тяжкие		2	2228	-3,6	63,8	2312	-8,5	60,9
из них:	Тяжкие	3	1864	-8,1	63,1	2028	-2,6	
	Особо тяжкие	4	364	28,2	66,9	284	-36,2	
Средней тяжести		5	2936	-9,3	48,8	3238	-10,8	52,3
Небольшой тяжести		6	2717	-12,9	78,9	3118	18,0	72,2
Совершено преступлений группой лиц		7	604	5,4		573	-10,6	
в т.ч.	в составе ОПГ, ПС (ПО)	8	248	38,5	75,4	179	31,6	87,2
Убийство и покушение на убийство		9	44	4,8	84,0	42	-51,7	72,3
Умышл.причинение тяжкого вреда здоровью		10	65	-28,6	87,5	91	21,3	73,4
в т.ч.	повлекшее смерть потерпевшего	11	11	-26,7	90,0	15	-16,6	78,9
Посагател-во на жизнь сотрудника правоохран.органа		12	33	-34,0	80,0	50	-34,2	93,3
Покушение на изнасилование и изнасилование		13	18	-37,9	96,6	29	31,8	87,5
Разбойных нападений		14	78	-12,4	69,0	89	1,1	62,8
Грабежей		15	160	-22,7	69,9	207	-14,5	61,6
Кража чужого имущества		16	2336	-9,1	41,6	2569	-15,0	41,0
в т.ч.	из квартир и частных домов	17	391	-6,7	44,1	419	-15,4	38,4
Хищение путем присвоения, растраты		18	55	-32,1	96,2	81	-37,7	92,1
Мошенничество		19	791	-16,9	63,0	952	49,9	68,2
Незаконный оборот оружия		20	506	-14,4	48,4	591	4,8	49,6
Незаконный оборот наркотиков		21	1226	12,1	88,8	1094	-13,3	89,0
Террористического характера		22	157	68,8	62,1	93	38,8	78,3
Экстремистской направленности		23	12	-45,5	29,4	22	37,5	31,3
Экономической направленности		24	686	-33,6	65,2	1033	11,3	68,7
в т.ч.	налоговые преступления	25	93	-18,4	30,7	114	128,0	24,2
Коррупционной направленности		26	183	-45,4	96,6	335	19,6	97,8
в т.ч.	взяточничество	27	26	-40,9	100,0	44	57,1	100,0
			2014	динам. %	уд.вес	2013	динам. %	уд.вес
Совершено преступлений в состоянии алкогольного опьянения		28	482	-4,9	9,5	507	46,5	9,6
Совершено преступлений в состоянии наркотического возбуждения		29	35	-5,4	0,7	37	-38,3	0,7
Кол-во преступлений совершенных н/л и при их соучастии		30	162	-26,4	3,2	220	-0,5	4,2
Кол-во преступлений, совершенных в отношении н/л		31	199	1,5	3,9	196	-21,9	3,7
Преступления совершенные ранее совершавшими преструпления лицами		32	2390	7,7	47,1	2220	24,6	41,9
в т.ч.	ранее судимыми за преступления	33	1571	-1,8	30,9	1599	6,0	30,2
ВЫЯВЛЕНО ЛИЦ, СОВЕРШИВ. ПРЕСТ-ИЯ (по данным отчета 4-ЕГС)		34	4063	1,6		3999	4,6	
из них:	без постоянного источника доходов	35	3245	2,1	79,9	3177	11,2	79,4
НЕРАСКРЫТО ПРЕСТУПЛЕНИИ по п.п. 1,2,3 ст.208 УПК РФ		36	2896	-11,8	36,7	3282	-4,6	37,9
Тяжких и особо тяжких		38	814	-11,5	28,1	920	-17,3	28,0
Умышленных убийств		39	8	-38,5	0,3	13	-74,0	0,4
Умышленное причинение тяжкого вреда		40	8	-68,0	0,3	25	66,7	0,8
Изнасилований		41	1	-66,7	0,0	3	200,0	0,1
Разбоев		42	27	-15,6	0,9	32	-36,0	1,0
Грабежей		43	46	-46,5	1,6	86	-14,9	2,6
Кража чужого имущества		44	1358	-12,7	46,9	1556	-12,5	47,4

Динамика преступности по Кабардино-Балкарской Республике (по годам 2005-2014 г.г.)




	2005г.	2006г.	2007г.	2008г.	2009г.	2010г.	2011г.	2012г.	2013г.	2014г.
Ряд1	9283	9823	10790	8790	8839	9315	8285	8798	8668	7881

Структура преступности по КБР за 2014 год (с динамикой в %)




Категории преступлений в Кабардино-Балкарской Республики

2013 год



Категории преступлений	
Особо тяжкие	284
Тяжкие	2028
Средней тяжести	3238
Небольшой тяжести	3118

2014 год



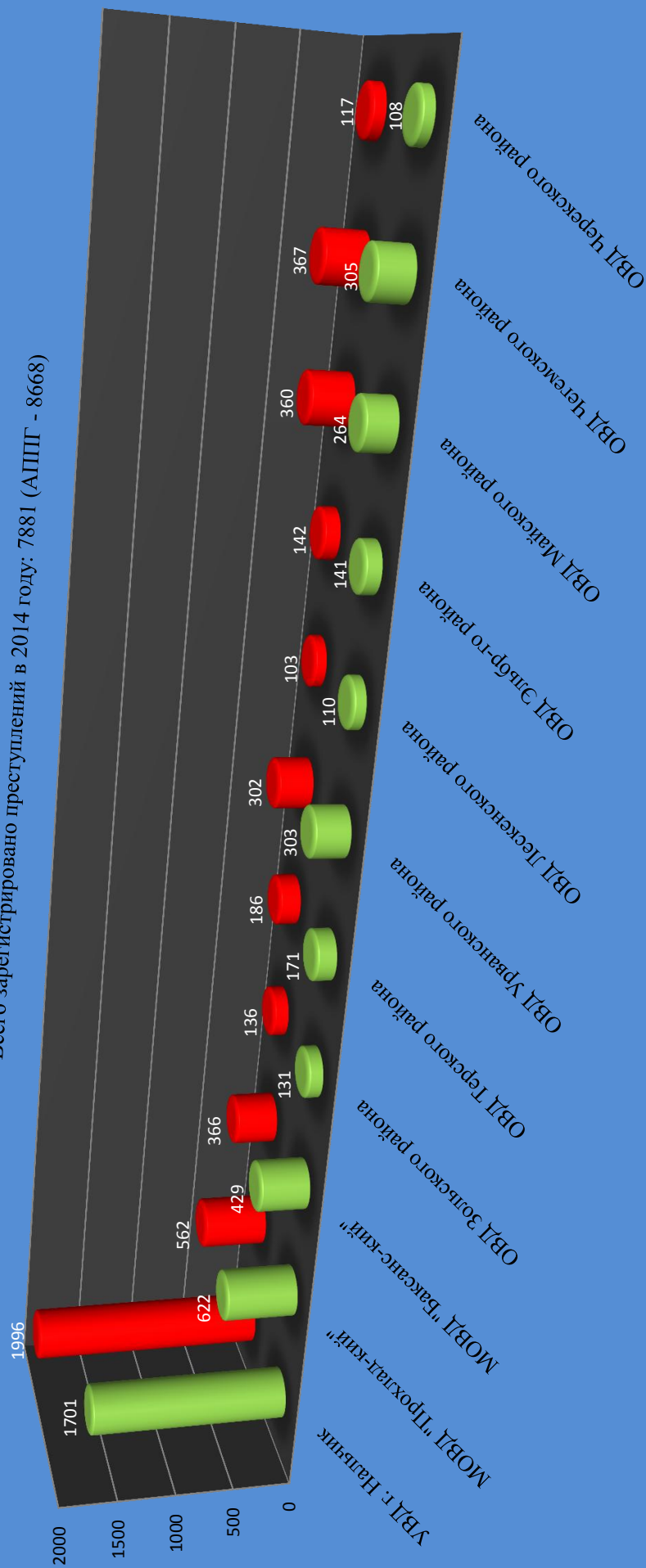
Категории преступлений	
Особо тяжкие	364
Тяжкие	1864
Средней тяжести	2936
Небольшой тяжести	2717

Основные показатели состояния преступности по КБР (с разбивкой по городам и районам)

	Всего зарегистрировано преступлений		В т.ч. особо тяжких и тяжких		Покушение на уб-во, убийство		Умышленное причинение тяжкого вреда здоровью		Покушение на изнасилование и изнасилование		Разбой		Грабёж		Кражи		Экономической направленности		Незаконный оборот оружия		Незаконный оборот наркотиков		Количество преступлений, совершенных и/л и при их соучастии		Раскрываемость (Всего)	
	2014	2013	2014	2013	2014	2013	2014	2013	2014	2013	2014	2013	2014	2013	2014	2013	2014	2013	2014	2013	2014	2013	2014	2013	2014	2013
УВД г. Нальчик Терр-133,0 Насел-296,1	3159	3696	866	967	16	9	24	38	2	7	33	41	71	109	1041	1257	243	407	118	157	504	398	32	49	56,1	53,0
МОВД Прокладн. р-н Терр-1377,5 Насел-105,9	1239	1137	293	327	8	7	13	19	3	5	13	15	46	47	401	387	81	105	29	30	152	157	40	85	66,5	67,9
МОВД "Баксанский" Терр-1010,0 Насел-115	746	756	252	234	6	9	0	4	0	3	4	8	5	4	177	170	84	97	112	110	95	80	11	12	66,0	68,7
ОВД Зольского района Терр-2125,0 Насел-50,2	229	262	64	68	1	1	2	4	4	6	2	1	4	3	47	48	11	20	20	34	29	28	13	13	83,3	74,5
ОВД Терского района Терр-893,0 Насел-51,3	316	333	82	66	0	3	2	0	0	2	1	1	2	7	92	75	20	48	20	15	68	64	21	9	74,9	73,8
ОВД Урванского района Терр-468,4 Насел-74,7	509	543	180	213	2	5	1	5	3	2	3	4	3	4	128	127	80	101	16	34	126	102	9	12	74,8	73,7
ОВД Лескенского района Терр-512,7 Насел-28,7	169	205	38	41	0	0	0	1	0	1	2	2	1	3	34	40	58	66	16	11	15	29	0	4	69,4	70,3
ОВД Эльбр-го района Терр-1850,0 Насел-35,1	247	271	75	86	0	0	2	4	1	0	2	0	3	0	65	34	20	21	41	89	27	40	7	9	78,3	72,8
ОВД Майского района Терр-384,8 Насел-39,8	539	622	132	114	5	1	10	5	0	1	7	6	14	23	185	227	43	30	18	16	81	86	25	21	66,5	64,1
ОВД Черемского района Терр-1503,0 Насел-68,6	564	611	190	150	5	6	7	10	5	1	9	9	9	4	127	133	41	129	78	48	107	89	4	4	60,9	67,8
ОВД Черекского района Терр-2212,0 Насел-25,9	164	232	56	46	1	1	4	1	0	1	2	2	3	3	39	71	5	9	38	47	22	21	0	2	63,2	53,5
КБР Терр-12470,0 Насел-891,3	7881	8668	2228	2312	44	42	65	91	18	29	78	89	160	207	2336	2569	686	1033	506	591	1226	1094	162	220	63,7	61,7
Динамика %	-9,1		-3,6		4,8		-28,6		-37,9		-12,4		-22,7		-9,1		-33,6		-14,4		12,1		-26,4		*	

Преступления зарегистрированные в 2014г. / 2013г. с разбивкой по городам и районам

Всего зарегистрировано преступлений в 2014 году: 7881 (АППГ - 8668)



	УВД г. Нальчик	МОВД "Прохлад-кий"	МОВД "Баксанс-кий"	ОВД Терского района	ОВД Зольского района	ОВД Терского района	ОВД Урванского района	ОВД Лескенского района	ОВД Майского района	ОВД Эльбр-го района	ОВД Чечемского района	ОВД Черекского района
1 пол. 2014г.	1701	622	429	171	131	186	303	110	141	141	305	108
1 пол. 2013г.	1996	562	366	186	136	171	302	103	142	142	367	117

**Сведения о рассмотрении правоохранительными
органами Кабардино-Балкарской Республики
сообщений о преступлении
(по данным отчета 2-Е)**

		Поступило сообщений о преступлении и	По сообщениям о преступлении принято решений		
			о возбуж- дении уголовного дела	об отказе в возбуж- дении уголовного дела	в т.ч.
					за отсутствием события или состава пре- ступления
		1	2	3	4
СУ СК РФ по КБР	14	6205	623	3185	3102
	13	4686	713	3034	3001
МВД по КБР	14	27271	5224	11992	11813
	13	26022	5673	12362	12214
УФСКН по КБР	14	408	378	18	17
	13	380	328	26	26
УФСБ по КБР	14	179	47	6	5
	13	175	29	6	4
УФССП по КБР	14	614	380	139	139
	13	582	322	140	140
МЧС по КБР	14	623	2	496	496
	13	640	3	510	510
ФСИН по КБР	14	322	0	0	0
	13	348	0	34	34
Всего	14	35622	6654	15836	15572
	13	32833	7068	16112	15929

Основные показатели состояния подростковой преступности и следственной работы по делам в отношении несовершеннолетних по КБР

Наименование показателя		Количество		Динамика %	Удельный вес	
		2014	2013		2014	2013
Общее число преступлений		162	220	-26,4	3,2	4,2
Убийства		0	0	0,0	0,0	0,0
Тяжкий вред здоровью		3	3	0,0	0,1	0,1
Изнасилования		0	1	-100,0	0,0	0,0
Разбой		5	6	-16,7	0,1	0,1
Грабежи		11	29	-62,1	0,2	0,5
Кражи		100	132	-24,2	2,0	2,5
Связанные с незакон. обор. наркотиков		16	12	33,3	0,3	0,2
Хулиганство		0	0	0,0	0,0	0,0
Кража автотранспорта		4	3	33,3	0,1	0,1
Угон автотранспорта		7	11	-36,4	0,1	0,2
Выявлено лиц, совершив. преступлений (по данным отчета 4-ЕГС)		4063	3999	1,6	*	*
из них	несовершеннолетних	151	178	-15,2	3,7	4,5
Учащимися		86	117	-26,5	2,1	2,9
Студентами		6	9	-33,3	0,1	0,2
Группы лиц		1	5	-80,0	0,0	*
Группы лиц по предвар. сговору		66	83	-20,5	1,6	*
В состоянии алкогол. опьянении		13	7	85,7	0,3	0,2
Наркот.или токсичес. опьянения		0	0	0,0	0,0	0,0
Ранее судимых за преступления		15	19	-21,1	0,4	0,5

Уровень и динамика преступлений, совершенных в отношении несовершеннолетних по КБР

Наименование показателя		Количество		Динамика %	Удельный вес	
		2014	2013		2014	2013
Количество преступлений, совершенных в отношении несовершеннолетних		199	196	1,5	3,9	3,7
в т.ч. отдельных видов	Убийство и покушение на убийство	3	1	200,0	0,1	0,0
	Умышленное причинение тяжкого вреда здоровью	1	1	0,0	0,0	0,0
	Умышленное причинение легкого вреда здоровью	7	5	40,0	0,1	0,1
	Умышленное причинение средней тяж. вреда здоровью	9	7	28,6	0,2	0,1
	Побои	29	19	52,6	0,6	0,4
	Угроза убийством	1	5	-80,0	0,0	0,1
	Умышленное уничтожение или поврежд. имущества	0	0	0,0	0,0	0,0
	Хулиганство	0	0	0,0	0,0	0,0
	Прочие	149	158	-5,7	2,9	3,0

Сведения о преступлениях, совершенных отдельными категориями лиц в КБР

	Количество преступлений, совершенных несовершеннолетними и при их соучастии			Общее количество преступлений, совершенных в отношении несовершеннолетних по КБР			Лицами, ранее совершавшими преступления			В состоянии алкогольного опьянения			В состоянии наркотического или токсического опьянения		
	2014	2013	динамика %	2014	2013	динамика %	2014	2013	динамика %	2014	2013	динамика %	2014	2013	динамика %
А															
УВД г. Нальчик □	32	49	-34,7	43	56	-23,2	806	787	2,4	64	88	-27,3	13	19	-31,6
МОВД "Прохладненский"	40	85	-52,9	66	48	37,5	471	390	20,8	186	187	-0,5	2	5	-60,0
МОВД "Баксанский" □	11	12	-8,3	10	8	25,0	188	151	24,5	12	14	-14,3	3	1	200,0
ОВД Зольского р-на	13	13	0,0	15	18	-16,7	84	60	40,0	11	10	10,0	1	0	100,0
ОВД Терского р-на □	21	9	133,3	8	17	-52,9	113	114	-0,9	16	16	0,0	0	0	0,0
ОВД Урванского р-на	9	12	-25,0	21	10	110,0	173	204	-15,2	22	24	-8,3	3	0	100,0
ОВД Лескенского р-на □	0	4	-100,0	5	1	400,0	51	58	-12,1	9	15	-40,0	0	1	-100,0
ОВД Эльбурского р-на	7	9	-22,2	3	11	-72,7	86	62	38,7	18	11	63,6	0	0	0,0
ОВД Майского р-на	25	21	19,0	16	20	-20,0	221	231	-4,3	91	102	-10,8	6	2	200,0
ОВД Чегемского р-на	4	4	0,0	8	6	33,3	151	126	19,8	38	31	22,6	1	6	-83,3
ОВД Черекского р-на	0	2	-100,0	4	1	300,0	46	37	24,3	15	9	66,7	6	3	100,0
КБР □	162	220	-26,4	199	196	1,5	2390	2220	7,7	482	507	-4,9	35	37	-5,4
Уд. вес в %	3,2	4,2	-23,8	3,9	3,7		47,1	41,9		9,5	9,6		0,7	0,7	

Количество выявленных прокурорами преступлений, ранее известных, по по разным причинам не учтенных

Период 2014/2013г.г.	ВСЕГО		Убийство (ст.105, 106 УК РФ)		Умышленное причинение тяжкого вреда здоровью (ст. 111 УК РФ)		из них со смертельным исходом (ч.4 ст.111 УК РФ)		Против собственности (ст.158-162 УК РФ)		В сфере экономической деятельности (ст. 169-199,2 УК РФ)		Незаконный оборот наркотиков (ст.228-234 УК РФ)	
	2013	2014	2013	2014	2013	2014	2013	2014	2013	2014	2013	2014	2013	2014
Всего	575	548	0	2	14	2	0	0	220	260	9	3	12	18

Прокурорский надзор в сфере соблюдения законов при приеме, регистрации и рассмотрении сообщений о преступлениях

Привлечено должностных лиц к дисциплинарной ответственности по мерам прокурорского реагирования																					
Период 2014/2013г.г.	ВСЕГО			СК		МВД (следствие)		МВД (дознание)		ФСКН (следствие)		ФСКН (дознание)		ФСБ (следствие)		ФСБ (дознание)		ФССП		МЧС	
	2013	2014	динами ка %	2013	2014	2013	2014	2013	2014	2013	2014	2013	2014	2013	2014	2013	2014	2013	2014	2013	2014
	201	211	5,0	14	13	24	19	160	179	0	0	2	0	0	0	0	0	1	0	0	0
Всего																					

Статистические данные о состоянии прокурорского надзора за исполнением законов при приеме, учете и регистрации сообщений о преступлениях в МВД, ФСКН, ФССП, МЧС, СУ СК по КБР, УФСБ

		Меры прокурорского реагирования										Из поставленных на учет			
		Всего восстано- влено на учет	Непринятие заявления (прямое укрывтне)	По требованию прокурора	Возбуждены по результатам дополнит.пров.	Занижение квалификац ии при возбужд. уголовного дела	Результаты рассмотрения материалов в отношении должностных лиц				Кол-во представ- лений, требований	Число должн. лиц, привлечен- ных к дисциплин. ответ-ти	Направлено в суд	Приоста- новлено	Прекращено по п.1 ч.1/п.2 ч.1 ст.24 УПК РФ
							Направлено в ВУД		ВУД	направлено в суд					
							Направлено материалов	Отказано в ВУД							
А	1	2	3	4	5	6	7	8	9	10	11	12	13	14	
	14	258	0	39	217	2	0	0	0	33	70	84	70	0	
г. Нальчик	13	246	11	35	197	0	11	9	2	33	66	67	120	0	
	14	32	0	28	2	2	0	0	0	10	5	4	13	0	
г. Прохладный	13	32	0	2	29	1	0	0	0	6	7	7	11	0	
	14	12	0	8	3	1	0	0	0	3	3	1	6	1	
р-н Прохладненский	13	17	0	16	1	0	0	0	0	6	4	9	1	0	
	14	41	2	31	8	0	2	0	1	25	22	1	16	0	
г. Баксан	13	35	0	8	27	0	0	0	0	20	15	6	7	0	
	14	12	0	0	12	0	0	0	0	10	5	0	0	0	
р-н Баксанский	13	15	0	14	0	0	0	0	0	11	9	0	0	0	
	14	7	0	3	1	3	0	0	0	6	3	3	2	0	
р-н Зольский	13	15	0	14	0	1	0	0	0	5	4	2	1	0	
	14	33	0	28	3	1	0	0	0	11	22	13	10	1	
р-н Терский	13	38	0	30	7	1	0	0	0	7	8	8	14	0	
	14	31	0	3	28	0	0	0	0	33	10	13	8	0	
р-н Урванский	13	29	0	17	12	0	0	0	0	20	11	16	12	0	
	14	12	0	0	12	0	0	0	0	9	3	2	7	0	
р-н Лескенский	13	13	0	0	13	0	0	0	0	8	7	0	0	0	
	14	19	0	0	19	0	0	0	0	6	25	10	7	0	
р-н Эльбрусский	13	17	0	2	15	0	0	0	0	10	8	9	5	0	
	14	29	0	11	17	1	0	0	0	16	11	6	17	0	
р-н Майский	13	26	0	6	19	1	0	0	0	12	6	10	7	0	
	14	34	0	25	9	0	0	0	0	14	33	3	13	0	
р-н Чегемский	13	50	0	26	24	0	0	0	0	15	19	13	22	0	
	14	14	3	11	0	0	2	1	1	2	7	1	2	0	
р-н Черекский	13	36	1	32	3	3	1	1	0	7	10	3	3	0	
	14	14	0	14	0	0	0	0	0	1	8	0	0	0	
Аппарат	13	15	0	15	0	0	0	0	0	1	6	0	0	0	
	14	548	5	201	332	10	5	1	2	0	181	211	165	180	2
КБР	13	584	12	204	361	7	12	10	2	0	171	201	137	203	0

Всего: 5+201+332+10=548 (584). Из них МВД – 474; СУ СК – 43; УФССП -14; УФСКН – 12; УФСБ -3; МЧС -2.

Статистические данные о состоянии прокурорского надзора за исполнением законов
при приеме, учете и регистрации сообщений о преступлениях в СУ СК по КБР

Период 2014/2013	Зарегистрировано сообщений о преступлениях (ст.ст. 144, 145 УПК РФ)	возбуждено уголовных дел	отказано в возбуждении уголовного дела	передано по подследственности	привнесено к ранее зарегистрированным	Остаток не рассмотренных сообщений	Отменено постановлений об отказе в возбуждении уголовного дела	Отменено постановлений о возбуждении уголовного дела	Поступило с нарушением сроков ч.4 ст.146/ч.4 ст.148 УПК РФ	По ним внесено информации / по которым наложено лиц	Всего восстановлено на учет	Непринятие заявления (прямое упрямье)	По требованию прокурора п.3 ч.2 ст.37 УПК РФ	Занижение квалиф-ции при возб. угол. дела	Возвж. по результатам допощ. проверки	По требованию прокурора в сфере правовой статистики	Меры прокурорского реагирования						Из поставленных на учет преступлений (за все года)				
																	Результаты рассмотрения материалов в					Направлено в суд	Количество преступлений	Число дожд. лиц привл-ых к дисцип. ответ-ти	Направлено в суд	Проставлено	Прекращено
																	Направлено в ВД	В ВД	Направлено в суд	Отказано в ВД	Направлен-ие материалов отп. должностных лиц						
																	г. Нальчик	14 2217	145	1178	172	635	87	574	0	5/396	42106
г. Прохладный	13 2373	188	1165	141	783	88	505	0	3/338	42041	18	0	6	0	12	0	0	0	0	0	0	11	2	2	0	0	0
	14 536	71	368	57	16	24	75	0	15373	2/0	3	0	1	0	0	2	0	0	0	0	0	3	1	1	0	0	0
р-н Прохладненский	13 506	42	340	33	48	43	30	0	0/115	2/0	3	0	2	0	1	0	0	0	0	0	0	7	0	2	0	0	0
	14 250	37	167	28	8	10	30	0	0/15	2/0	1	0	0	0	0	0	1	0	0	0	0	2	0	0	0	0	0
г. Баксан	13 237	40	138	23	47	14	13	1	0/11	2/0	1	0	0	0	0	0	1	0	0	0	0	8	1	0	0	0	0
	14 337	35	123	28	142	9	55	0	0/8	1/0	3	0	0	0	0	0	3	0	0	0	0	12	0	0	1	0	0
р-н Баксанский	13 311	45	120	18	112	10	50	0	0/34	2/0	2	0	0	0	1	1	0	0	0	0	0	7	0	0	1	0	0
	14 187	28	89	12	56	2	25	0	0/6	0/0	0	0	0	0	0	0	0	0	0	0	0	4	0	0	0	0	0
р-н Зольский	13 217	42	73	4	90	8	33	0	0/17	0/0	1	0	0	0	0	0	1	0	0	0	0	6	0	0	0	0	0
	14 141	25	57	9	44	6	14	0	0/14	3/0	0	0	0	0	0	0	0	0	0	0	0	3	0	0	0	0	0
р-н Терекский	13 187	29	72	10	59	9	12	0	0/11	1/0	9	0	0	0	0	0	9	0	0	0	0	5	0	0	0	0	0
	14 168	29	83	19	32	5	4	0	0/0	0/0	4	0	4	0	0	0	0	0	0	0	0	1	1	4	0	0	0
р-н Ураевский	13 165	38	69	15	37	6	11	0	0/70	2/0	1	0	1	0	0	0	0	0	0	0	0	9	1	1	0	0	0
	14 537	40	234	78	166	19	52	0	0/95	10/0	1	0	0	0	1	0	0	0	0	0	0	11	0	0	0	0	0
р-н Лескенский	13 546	49	256	49	169	11	42	0	0/169	6/0	4	0	4	0	0	0	0	0	0	0	0	12	2	2	0	0	0
	14 196	28	86	21	57	4	14	0	0/25	42/008	0	0	0	0	0	0	0	0	0	0	0	4	1	0	0	0	0
р-н Эльбрусский	13 90	14	54	19	21	4	36	0	0/3	2/0	1	0	0	0	1	0	0	0	0	0	0	13	2	0	0	0	0
	14 223	35	109	18	56	5	13	0	0/43	3/0	0	0	0	0	0	0	0	0	0	0	0	3	0	0	0	0	0
р-н Майский	13 251	37	108	20	82	4	25	1	0/11	3/0	2	0	2	0	0	0	0	0	0	0	0	9	0	0	2	0	0
	14 547	42	277	40	169	19	24	1	0/115	9/0	0	0	0	0	0	0	0	0	0	0	0	10	0	0	0	0	0
р-н Чегемский	13 551	42	293	19	159	26	9	1	0/87	6/0	1	0	0	1	0	0	0	0	0	0	0	6	0	0	0	0	0
	14 605	49	311	50	180	15	136	0	0/41	42/038	4	0	2	0	1	1	1	0	0	0	0	6	3	0	2	0	0
р-н Черекский	13 508	74	244	55	112	22	72	0	0/18	42/009	2	0	1	0	1	0	0	0	0	0	0	5	2	0	0	0	0
	14 115	14	58	16	23	4	41	0	0/53	2/0	0	0	0	0	0	0	0	0	0	0	2	0	0	0	0	0	0
Аппарат	13 150	16	69	14	44	7	144	0	0/232	3/0	0	0	0	0	0	0	0	0	0	0	3	0	0	0	0	0	0
	14 170	45	45	77	0	3	40	0	0/0	0/0	8	0	5	0	0	0	3	0	0	0	0	0	3	0	0	0	0
КБР	13 144	57	33	50	0	4	27	0	0	0	15	0	8	0	0	7	0	0	0	0	14	4	0	0	0	0	0
	14 6229	623	3185	625	1584	212	1097	1	7/679	42/7	43	0	12	0	10	21	0	0	0	0	0	73	13	8	3	0	0
	13 6236	713	3034	470	1763	256	1009	3	3/1116	33/6	60	0	24	1	16	19	0	0	0	0	0	115	14	7	3	0	0

Состояние учетно-регистрационной дисциплины по сообщениям о безвестном исчезновении граждан

	Количество зарегистрированных сообщений о безвестном исчезновении граждан (без дубликатов)		Из них разыскано (без заведения)		в том числе стали жертвами преступлений		Количество вынесенных постановлений об отказе в возбуждении уголовного дела		Из них отменено по инициативе прокурора		Выявлено нарушений закона		Внесено актов прокурорского реагирования /привлечено к дисциплинарной ответственности		Остаток не разысканных лиц	
	2013	2014	2013	2014	2013	2014	2013	2014	2013	2014	2013	2014	2013	2014	2013	2014
КБР	133	85	128	78	1	2	229	106	17	16	18	16	1/0	3/0	16	170

Надзор за процессуальной деятельностью следователей при осуществлении предварительного расследования по уголовным делам о безвестном исчезновении граждан

	Возбуждено уголовных дел по фактам безвестного исчезновения		в том числе из материалов об отказе в возбуждении уголовного дела		Количество вынесенных постановлений о приостановлении предварительного расследования		Из них отменено по инициативе прокурора		Количество вынесенных постановлений о прекращении уголовного дела		Из них отменено по инициативе прокуроров		Количество внесенных требований об устранении нарушений федерального законодательства допущенных в ходе предварительного расследования	
	2013	2014	2013	2014	2013	2014	2013	2014	2013	2014	2013	2014	2013	2014
КБР	9	5	0	1	16	3	2	0	2	2	0	0	12	1

Надзор за оперативно-розыскной деятельностью при осуществлении розыска без вести пропавших лиц

	Количество заведенных дел оперативного учета в отчетном периоде		Количество дел оперативного учета, находящихся в производстве в отчетном периоде		Количество проверенных дел оперативного учета		Количество прекращенных дел оперативного учета		Количество внесенных актов прокурорского реагирования			
	2013	2014	2013	2014	2013	2014	2013	2014	требования	протесты	представления	Постановления в порядке п. 2 ч. 2 ст. 37 УПК РФ
КБР	133	85	306	250	306	250	138	80	88	1	7	0

Состояние учетно-регистрационной дисциплины по сообщениям о похищениях людей

	Количество зарегистрированных сообщений о похищении людей		Возбуждено уголовных дел по фактам похищения людей		в том числе из материалов об отказе в возбуждении уголовного дела		Количество вынесенных постановлений об отказе в возбуждении уголовного дела		Из них отменено по инициативе прокурора		остаток не разысканных лиц		остаток не разысканных лиц за все годы	
	2013	2014	2013	2014	2013	2014	2013	2014	2013	2014	2013	2014	2013	2014
КБР	9	26	0	3	0	0	9	20	0	1	0	0	19	19

Надзор за процессуальной деятельностью следователей при осуществлении предварительного расследования по уголовным делам о похищениях людей

	Возбуждено уголовных дел		в том числе из материалов об отказе в возбуждении уголовного дела		Количество вынесенных постановлений о приостановлении предварительного следствия		Из них отменено по инициативе прокуроров		Количество вынесенных постановлений о прекращении уголовного дела		Из них отменено по инициативе прокуроров	
	2013	2014	2013	2014	2013	2014	2013	2014	2013	2014	2013	2014
КБР	0	3	0	0	0	2	0	0	0	1	0	0

Надзор за оперативно-розыскной деятельностью при осуществлении розыска похищенных граждан

	Количество заведенных дел оперативного учета в отчетном периоде		Количество дел оперативного учета, находящихся в производстве в отчетном периоде		Количество проверенных дел оперативного учета		Количество прекращенных дел оперативного учета		Количество внесенных актов прокурорского реагирования					
	2013	2014	2013	2014	2013	2014	2013	2014	требования	протесты	представления	Постановления в порядке п. 2 ч. 2 ст. 37 УПК РФ		
КБР	0	0	20	20	20	20	0	0	17	14	0	2013	2014	0

Состояние учетно-регистрационной дисциплины по сообщениям об обнаружении неопознанных трупов

	Количество зарегистрированных сообщений об обнаружении неопознанных трупов		Из них установлены личности		в том числе стали жертвами преступлений		Количество вынесенных постановлений об отказе в возбуждении уголовного дела		Из них отменено по инициативе прокурора		Выявлено нарушений закона		Внесено актов прокурорского реагирования /привлечено к дисциплинарной ответственности		Остаток не опознанных трупов (текущий год)		Остаток не опознанных трупов за все годы	
	2013	2014	2013	2014	2013	2014	2013	2014	2013	2014	2013	2014	2013	2014	2013	2014	2013	2014
Всего	16	9	11	7	1	2	4	7	1	1	1	1	0	0	4	2	94	76

Надзор за процессуальной деятельностью следователей при осуществлении предварительного расследования по уголовным делам об обнаружении не опознанных трупов

	Возбуждено уголовных дел по фактам обнаружения не опознанных трупов		в том числе из материалов об отказе в возбуждении уголовного дела		Количество вынесенных постановлений о приостановлении предварительного расследования		Из них отменено по инициативе прокурора		Количество вынесенных постановлений о прекращении уголовного дела		Из них отменено по инициативе прокуроров		Количество вынесенных требований об устрани нарушений федерального законодательства допущенных в ходе пред варительного расследования	
	2013	2014	2013	2014	2013	2014	2013	2014	2013	2014	2013	2014	2013	2014
Всего	1	2	0	0	1	3	0	2	1	3	0	0	2	3

Надзор за оперативно-розыскной деятельностью при осуществлении ОРМ по установлению личности неопознанных трупов

	Количество заведенных дел оперативного учета в отчетном периоде		Количество дел оперативного учета, находящихся в производстве в отчетном периоде		Количество проверенных дел оперативного учета		Количество прекращенных дел оперативного учета		Количество внесенных актов прокурорского реагирования			
	2013	2014	2013	2014	2013	2014	2013	2014	требования	протесты	представления	Постановления в порядке п. 2 ч. 2 ст. 37 УПК РФ
Всего	16	6	118	100	118	100	22	24	11	0	1	0

**ОСНОВНЫЕ ПОКАЗАТЕЛИ
работы органов следствия и дознания
по Кабардино-Балкарской Республике**

			Б	Органы следствия				Органы дознания				Всего			
				2014г.	2013г.	динамика (+ -)		2014г.	2013г.	динамика (+ -)		2014г.	2013г.	динамика (+ -)	
						абс.	%			абс.	%			абс.	%
А			Б												
Остаток неоконченных дел на начало отчетного периода			1	845	1017	-172	-16,9	219	208	11	5,3	1064	1225	-161	-13,1
Принято к производству			2	6014	6192	-178	-2,9	2693	2781	-88	-3,2	8707	8973	-266	-3,0
Изъято (получено) прокурором дел органов дознания для производства предварительного следствия (без обвинительного акта)			3	70	71	-1	-1,4	27	25	2	8,0	97	96	1	1,0
Окончено дел (с повторными)			4	2077	2192	-115	-5,2	1486	1371	115	8,4	3563	3563	0	0,0
Направлено дел прокурору (с повторными) с обвинительным заключением либо актом, постановлением о применении принудительных мер медицинского характера			5	1943	2071	-128	-6,2	1372	1344	28	2,1	3315	3415	-100	-2,9
Принято решений прокурором	направлено в суд	с обвинительным заключением либо актом	6	1857	1972	-115	-5,8	1331	1283	48	3,7	3188	3255	-67	-2,1
		с постановлением о применении принудительных мер медицинского характера	7	38	33	5	15,2	0	0	0	0,0	38	33	5	15,2
	прекращено (не включать в стр.14)		8	0	2	-2	-100,0	2	3	-1	-33,3	2	5	-3	-60,0
	возвращено для пересоставления обвинительного заключения либо акта		9	12	14	-2	-14,3	8	13	-5	-38,5	20	27	-7	-25,9
	направлено (получено) для производства предварительного следствия		10	0	0	0	0,0	0	0	0	0,0	0	0	0	100,0
	возвращено дел для дополнительного расследования		11	30	37	-7	-18,9	29	40	-11	-27,5	59	77	-18	-23,4
	Поступило от прокурора дел, возвращенных судом в порядке ст.237 УПК РФ			12	20	7	13	185,7	9	6	3	50,0	29	13	16
Направлено руководителем следственного органа, прокурором дел в суд в порядке по ч. 1 ст. 427 УПК РФ			13	22	26	-4	-15,4	7	2	5	250,0	29	28	1	3,6
Прекращено дел (с повторными)			14	160	159	1	0,6	146	83	63	75,9	306	242	64	26,4
Направлено дел по подследственности			15	347	321	26	8,1	200	218	-18	-8,3	547	539	8	1,5
Присоединено дел к другим делам			16	965	1007	-42	-4,2	95	105	-10	-9,5	1060	1112	-52	-4,7
Приостановлено дел производством в отчетном периоде			17	2516	2669	-153	-5,7	848	935	-87	-9,3	3364	3604	-240	-6,7
в том числе:	ввиду не установления лица, подлежащего привлечению в качестве обвиняемого	18	2361	2521	-160	-6,3	784	871	-87	-10,0	3145	3392	-247	-7,3	
	ввиду не установления места нахождения подозреваемого или обвиняемого	19	125	117	8	6,8	54	57	-3	-5,3	179	174	5	2,9	
	ввиду отсутствия реальной возможности участия в уголовном деле подозреваемого или обвиняемого, место нахождения которого известно	20	11	21	-10	-47,6	8	6	2	33,3	19	27	-8	-29,6	
	ввиду временного тяжелого заболевания подозреваемого или обвиняемого	21	19	10	9	90,0	2	1	1	100,0	21	11	10	90,9	
Расследовано дел в сроки свыше установленного УПК (из суммы строк 5 и 14)			22	556	707	-151	-21,4	323	328	-5	-1,5	879	1035	-156	-15,1
в том числе	из числа ранее приостановленных дел, возобновленных производством	23	257	298	-41	-13,8	82	56	26	46,4	339	354	-15	-4,2	
Число лиц, в отношении которых производство прекращено за отсутствием события, состава преступления, а также уголовное преследование прекращено за непричастностью			24	1	2	-1	-50,0	8	3	5	166,7	9	5	4	80,0
Из них содержалось под стражей			25	1	0	1	100,0	0	0	0	0,0	1	0	1	100,0
Число оправданных и лиц дела о которых прекращены судом за отсутствием события или состава преступления, а также в связи с непричастностью			26	6	13	-7	-53,8	2	4	-2	-50,0	8	17	-9	-52,9
Из них	Содержалось под стражей		27	0	3	-3	-100,0	0	0	0	0,0	0	3	-3	-100,0
	Обжаловано судебных решений		28	6	12	-6	-50,0	2	4	-2	-50,0	8	16	-8	-50,0
	В том числе удовлетворено		29	5	8	-3	-37,5	0	2	-2	-100,0	5	10	-5	-50,0
Остаток неоконченных дел на конец месяца			30	813	873	-60	-6,9	168	219	-51	-23,3	981	1092	-111	-10,2
Число арестованных по неоконченным делам со сроком содержания свыше 6 месяцев			31	10	10	0	0,0	0	0	0	0,0	10	10	0	0,0

ОСНОВНЫЕ ПОКАЗАТЕЛИ
следственной работы органов СУ СК, МВД, УФСБ, УФСКН
по Кабардино-Балкарской Республике

				СУ СК		МВД		ФСКН		ФСБ		Всего	
А			Б	1		2		3		4		5	
				2014	2013	2014	2013	2014	2013	2014	2013	2014	2013
Остаток неоконченных дел на начало отчетного периода			1	199	299	626	693	13	23	7	2	845	1017
Принято к производству			2	972	1088	4651	4803	323	264	68	37	6014	6192
Передано (получено) прокурором дел органов дознания для производства предварительного следствия (без обвинительного акта)			3	19	10	51	61	0	0	0	0	70	71
Окончено дел (с повторными)			4	581	606	1298	1376	181	204	17	6	2077	2192
Направлено дел прокурору (с повторными) с обвини-тельным заключением либо актом, постановлением о применении принудительных мер медицинского харак-тера			5	478	503	1272	1356	184	205	9	7	1943	2071
Принято решений прокурором	направлено в суд	с обвинительным заключением либо актом	6	458	470	1212	1296	179	200	8	6	1857	1972
		с постановлением о применении принудительных мер медицинского характера	7	6	11	31	22	1	0	0	0	38	33
		прекращено (не включать в стр.14)	8	0	0	0	2	0	0	0	0	0	2
		возвращено для пересоставления обвинительного заключения либо акта	9	1	2	10	11	1	1	0	0	12	14
		направлено для производства предварительного следствия	10	0	0	0	0	0	0	0	0	0	0
		возвращено дел для дополнительного расследования	11	13	16	13	16	3	4	1	1	30	37
Поступило от прокурора дел, возвращенных судом в порядке ст.237 УПК РФ			12	11	3	8	3	1	1	0	0	20	7
Направлено руководителем следственного органа, прокурором дел в суд в порядке по ч. 1 ст. 427 УПК РФ			13	0	1	22	25	0	0	0	0	22	26
Прекращено дел (с повторными)			14	117	124	33	31	1	4	9	0	160	159
Направлено дел по подследственности			15	86	140	244	170	17	10	0	1	347	321
Присоединено дел к другим делам			16	241	257	656	724	59	23	9	3	965	1007
Приостановлено дел производством в отчетном периоде			17	89	150	2340	2468	50	31	37	20	2516	2669
в том числе		ввиду неустановления лица, подлежащего привлечению в качестве обвиняемого	18	61	109	2252	2387	40	16	8	9	2361	2521
		ввиду неустановления места нахождения подозреваемого или обвиняемого	19	17	26	70	66	9	14	29	11	125	117
		ввиду отсутствия реальной возможности уча-стия в уголовном деле подозреваемого или обвиняемого, место нахождения которого известно	20	2	10	9	11	0	0	0	0	11	21
		ввиду временного тяжелого заболевания по-дозреваемого или обвиняемого	21	9	5	9	4	1	1	0	0	19	10
Расследовано дел в сроки свыше установленного УПК			22	219	296	284	365	42	39	11	7	556	707
в том числе		из числа ранее приостановленных дел, возобновленных производством	23	44	29	200	255	10	14	3	0	257	298
Число лиц, в отношении которых производсто прекра-щено за отсутствием события, состава преступления, а также уголовное преследование прекращено за непри-частностью			24	1	0	0	0	0	2	0	0	1	2
Из них содержалось под стражей			25	1	0	0	0	0	0	0	0	1	0
Число оправданных и лиц дела о которых прекращены судом за отсутствием события или состава преступле-ния, а также в связи с непричастностью			26	5	9	0	3	1	1	0	0	6	13
Из них	Содержалось под стражей		27	0	3	0	0	0	0	0	0	0	3
	Обжаловано судебных решений		28	5	8	0	3	1	1	0	0	6	12
	В том числе удовлетворено		29	4	5	0	3	1	0	0	0	5	8
Остаток неоконченных дел на конец месяца			30	159	199	621	626	23	13	10	35	813	873
Число арестованных по неоконченным делам со сроком содержания свыше 6 месяцев			31	10	9	0	1	0	0			10	10

**ПОКАЗАТЕЛИ РАБОТЫ
СЛЕДСТВЕННОГО УПРАВЛЕНИЯ СК РФ по КБР**
по данным отчета о следственной работе формы 1-Е (СК РФ)

ПОКАЗАТЕЛИ			2014г.	2013г.	динамика (+ -)	
					в абс.	в %
Всего находилось дел в производстве			1171	1387	-216	-15,6
Окончено дел (с повторными)			581	606	-25	-4,1
Направлено дел прокурору (с повторными) с обвинительным заключением, постановлением о применении принудительных мер медицинского характера			478	503	-25	-5,0
из них принято решений прокурором	направлено в суд	с обвинительным заключением	458	470	-12	-2,6
		с постановлением о применении принудительных мер медицинского характера	6	11	-5	-45,5
	возвращено для пересоставления обвинительного заключения		1	2	-1	-50,0
	возвращено для производства дополнительного расследования		13	16	-3	-18,8
	удельный вес дел, возвращенных на допрассл. в %		2,7	3,2		
	Направлено руководителем следственного органа, прокурором дел в суд в порядке ч.1 ст.427 УПК РФ			0	1	-1
Прекращено дел (с повторными) из числа оконченных			117	124	-7	-5,6
	удельный вес прекращенных дел от числа оконченных в %		20,1	20,5		
Расследовано дел в срок свыше установленного УПК			219	296	-77	-26,0
	удельный вес в %		37,7	48,8		
Приостановлено дел производством (с повторными)			89	150	-61	-40,7
в том числе	ввиду неустановления лица, подлежащего привлечению в качестве обвиняемого		61	109	-48	-44,0
	ввиду неустановления места нахождения подозреваемого или обвиняемого		17	26	-9	-34,6
	ввиду отсутствия реальной возможности участия в уголовном деле подозреваемого или обвиняемого, место нахождения которого известно		2	10	-8	-80,0
	ввиду временного тяжелого заболевания подозреваемого или обвиняемого		9	5	4	80,0
Остаток неоконченных дел			159	199	-40	-20,1
Число лиц, в отношении которых производство прекращено за отсутствием события, состава преступления, а также уголовное преследование прекращено за непричастностью			1	0	1	100,0
из них содержалось под стражей			1	0	1	100,0
Число оправданных и лиц, дела о которых прекращены судом за отсутствием события, состава преступления, а также уголовное преследование прекращено за непричастностью			5	9	-4	-44,4
из них:	Содержалось под стражей		0	3	-3	-100,0
	Обжаловано судебных решений		5	8	-3	-37,5
	В том числе удовлетворено		4	5	-1	-20,0
Поступило от прокурора дел, возвращенных судом в порядке ст. 237 УПК			11	3	8	266,7

[illegible]

**ПОКАЗАТЕЛИ РАБОТЫ
СЛЕДСТВЕННЫХ ПОДРАЗДЕЛЕНИЙ МВД по КБР**

по данным отчета о работе органов следствия и дознания формы 1-Е (МВД)

ПОКАЗАТЕЛИ			2014г.	2013г.	динамика (+ -)	
					абс.	%
Всего находилось дел в производстве			5277	5496	-219	-4,0
Окончено дел (с повторными)			1298	1376	-78	-5,7
Направлено дел прокурору (с повторными) с обвинительным заключением, постановлением о применении принудительных мер медицинского характера			1272	1356	-84	-6,2
из них принято решений прокурором	направлено в суд	с обвинительным заключением	1212	1296	-84	-6,5
		с постановлением о применении принудительных мер медицинского характера	31	22	9	40,9
	возвращено для пересоставления обвинительного заключения		10	11	-1	-9,1
	возвращено для производства дополнительного расследования		13	16	-3	-18,8
	удельный вес дел, возвращенных на допрассл. в %		1,0	1,2		
	Направлено руководителем следственного органа, прокурором дел в суд в порядке ч.1 ст.427 УПК РФ		22	25	-3	-12,0
Прекращено дел (с повторными) из числа оконченных			33	31	2	6,5
	удельный вес прекращенных дел от числа оконченных в %		2,5	2,3		
Расследовано дел в срок свыше установленного УПК			284	365	-81	-22,2
	удельный вес от числа оконченных в %		21,9	26,5		
Приостановлено дел производством (с повторными)			2340	2468	-128	-5,2
в том числе	ввиду неустановления лица, подлежащего привлечению в качестве обвиняемого		2252	2387	-135	-5,7
	ввиду неустановления места нахождения подозреваемого или обвиняемого		70	66	4	6,1
	ввиду отсутствия реальной возможности участия в уголовном деле подозреваемого или обвиняемого, место нахождения которого известно		9	11	-2	-18,2
	ввиду временного тяжелого заболевания подозреваемого или обвиняемого		9	4	5	125,0
Остаток неоконченных дел			621	626	-5	-0,8
Число лиц, в отношении которых производство прекращено за отсутствием события, состава преступления, а также уголовное преследование прекращено за непричастностью			0	0	0	0,0
из них содержалось под стражей			0	0	0	0,0
Число оправданных и лиц, дела о которых прекращены судом за отсутствием события, состава преступления, а также уголовное преследование прекращено за непричастностью			0	3	-3	-100,0
из них	Содержалось под стражей		0	0	0	0,0
	Обжаловано судебных решений		0	3	-3	-100,0
	В том числе удовлетворено		0	3	-3	-100,0
Поступило от прокурора дел, возвращенных судом в порядке ст. 237 УПК			8	3	5	166,7

Основные показатели работы следственных подразделений МВД по КБР с разбивкой по городам и районам (по форме 1-Е).

Период за 2014/2013 г.г.	г.Назюк	г.Прохладный	г.Баксан	Р-н Баксанский	Р-н Зольский	Р-н Терский	Р-н Урусатский	Р-н Лескенский	Р-н Эльбрусский	Р-н Майский	Р-н Чегетский	Р-н Чегетский	Аппарат	Всего		
Остаток неоконченных дел на начало отчетного периода	14	249	87	31	33	23	8	10	24	20	13	40	35	25	28	626
	13	336	64	32	28	11	12	26	28	19	24	41	33	20	19	693
Принято к производству дел	14	2005	440	191	217	148	108	168	250	142	111	324	311	127	109	4651
	13	2109	409	202	188	134	100	176	252	114	133	367	277	159	183	4803
Всего оканчено дел в отчетном периоде (с повторными)	14	417	138	94	50	60	56	67	82	34	50	101	73	33	43	1298
	13	473	134	91	67	48	43	66	76	36	54	118	75	27	68	1376
Направлено дел прокурору (с повторными)	14	417	130	87	54	68	55	64	82	33	50	97	70	30	35	1272
	13	473	133	85	65	51	42	65	77	36	53	115	72	26	63	1356
Принято решений	14	399	128	83	49	55	53	65	80	30	49	92	66	30	33	1212
	13	458	127	81	57	43	41	59	70	36	52	112	72	25	63	1296
	14	7	2	4	0	1	1	2	2	3	1	5	3	0	0	31
	13	8	1	4	1	0	0	3	1	0	1	3	0	0	0	22
Направлено дел в суд	14	5	0	0	2	3	0	0	0	0	0	0	0	0	0	10
	13	4	0	0	5	2	0	0	0	0	0	0	0	0	0	11
	14	6	0	0	1	2	1	0	0	1	0	0	0	0	2	13
	13	1	5	0	0	1	0	0	6	0	0	0	0	1	2	16
Направлено руководителем следственного органа, прокурором дел в суд в порядке по ч. 1 ст. 427 УПК РФ	14	5	6	5	0	0	1	0	0	0	4	1	0	0	0	22
	13	5	6	6	1	2	0	0	2	0	0	1	2	0	0	25
Прекращено дел (с повторными)	14	6	2	2	1	4	1	0	0	1	0	0	3	3	10	33
	13	2	0	0	6	3	2	4	3	0	1	2	1	2	5	31
Направлено дел по подсудности	14	111	13	3	11	7	3	5	22	6	5	19	22	4	13	244
	13	41	27	10	3	2	5	10	9	3	12	15	18	8	7	170
Приостановлено дел производством в отчетном периоде	14	1060	241	81	134	59	23	70	102	98	37	163	166	88	18	2340
	13	1192	176	83	96	58	34	89	149	67	49	185	162	101	27	2468
Расследовано дел в сроки свыше установленного УПК РФ в т.ч., возбужденных производством	14	76	24	14	16	11	8	9	11	16	7	20	35	15	22	284
	13	83	40	15	30	10	4	21	7	19	16	35	21	15	49	365
	14	65	24	11	15	10	5	6	9	10	1	16	9	6	13	200
	13	63	33	8	20	9	3	13	7	8	15	31	8	0	37	255
Остаток неоконченных дел на конец месяца	14	256	72	32	28	14	14	15	43	13	14	38	41	10	31	621
	13	249	87	31	33	23	8	10	24	20	13	40	35	25	28	626
Число лиц, в отношении которых производство прекращено за отсутствием события, состава преступления, а также уголовное преследование прекращено за неправомерностью	14	0	0	0	0	0	0	0	0	0	0	0	0	0	0	0
	13	0	0	0	0	0	0	0	0	0	0	0	0	0	0	0
из них содержалось под стражей	14	0	0	0	0	0	0	0	0	0	0	0	0	0	0	0
	13	0	0	0	0	0	0	0	0	0	0	0	0	0	0	0
Число оправданных и лиц, дела о которых прекращены судом за отсутствием события или состава преступления, а также в связи с неправомерностью	14	0	0	0	0	0	0	0	0	0	0	0	0	0	0	0
	13	2	0	0	0	0	0	0	0	0	0	0	0	0	1	3
Содержалось под стражей	14	0	0	0	0	0	0	0	0	0	0	0	0	0	0	0
	13	0	0	0	0	0	0	0	0	0	0	0	0	0	0	0
Обжаловано судебных решений	14	0	0	0	0	0	0	0	0	0	0	0	0	0	0	0
	13	2	0	0	0	0	0	0	0	0	0	0	0	0	1	3
В том числе удовлетворено	14	0	0	0	0	0	0	0	0	0	0	0	0	0	0	0
	13	2	0	0	0	0	0	0	0	0	0	0	0	0	1	3
Поступило от прокурора дел, возвращенных судом в порядке ст.237 УПК РФ	14	5	0	1	0	0	0	0	0	1	0	0	0	1	0	8
	13	0	1	0	0	1	0	0	1	0	0	0	0	0	0	3

**ПОКАЗАТЕЛИ РАБОТЫ
СЛЕДСТВЕННОЙ СЛУЖБЫ УФСКН России по КБР**

по данным отчета о работе органов следствия и дознания формы 1-Е (ФСКН)

ПОКАЗАТЕЛИ			2014г.	2013г.	динамика (+ -)	
					абс.	%
Всего находилось дел в производстве			336	287	49	17,1
Окончено дел (с повторными)			181	204	-23	-11,3
Направлено дел прокурору (с повторными) с обвинительным заключением, постановлением о применении принудительных мер медицинского характера			184	205	-21	-10,2
из них принято решений прокурором	направлено в суд	с обвинительным заключением	179	200	-21	-10,5
		с постановлением о применении принудительных мер медицинского характера	1	0	1	100,0
	возвращено для пересоставления обвинительного заключения		1	1	0	0,0
	возвращено для производства дополнительного расследования		3	4	-1	-25,0
	удельный вес дел возвращенных на допрассл. в %		1,6	2,0		
	Направлено руководителем следственного органа, прокурором дел в суд в порядке ч.1 ст.427 УПК РФ		0	0	0	0,0
Прекращено дел (с повторными) из числа оконченных			1	4	-3	-75,0
	удельный вес прекращенных дел от числа оконченных в %		0,6	2,0		
Расследовано дел в срок свыше установленного УПК			42	39	3	7,7
	удельный вес в %		23,2	19,1		
Приостановлено дел производством (с повторными)			50	31	19	61,3
в том числе	ввиду неустановления лица, подлежащего привлечению в качестве обвиняемого		40	16	24	150,0
	ввиду неустановления места нахождения подозреваемого или обвиняемого		9	14	-5	-35,7
	ввиду отсутствия реальной возможности участия в уголовном деле подозреваемого или обвиняемого, место нахождения которого известно		0	0	0	0,0
	ввиду временного тяжелого заболевания подозреваемого или обвиняемого		1	1	0	0,0
Остаток неоконченных дел			23	13	10	76,9
Число лиц, в отношении которых производство прекращено за отсутствием события, состава преступления, а также уголовное преследование прекращено за непричастностью			0	2	-2	-100,0
из них содержалось под стражей			0	0	0	0,0
Число оправданных и лиц, дела о которых прекращены судом за отсутствием события, состава преступления, а также уголовное преследование прекращено за непричастностью			1	1	0	0,0
из них	Содержалось под стражей		0	0	0	0,0
	Обжаловано судебных решений		1	1	0	0,0
	В том числе удовлетворено		1	0	1	100,0
Поступило от прокурора дел, возвращенных судом в порядке ст.237 УПК			1	1	0	0,0

**Основные показатели работы следственных подразделений ФСКН России по КБР
с разбивкой по городам и районам (по форме 1-Е)**

Период за 2014/2013 г.г.	г.Нальчик	г.Прохладный	г.Баксан	г.Баксанганский	г.ч. Завьяловский	г.ч. Гераски	г.ч. Уруйский	г.ч. Дзесенский	г.ч. Эльбрусский	г.ч. Майский	г.ч. Черкесский	Аппарат	Всего
Остаток неоконченных дел на начало отчетного периода	14 4	0	1	3	0	0	0	1	0	0	4	0	13
Принято к производству дел	13 9	1	0	2	0	2	2	2	0	2	1	0	23
Всего окончено дел в отчетном периоде (с повторными)	14 134	12	27	22	2	5	16	47	5	28	25	0	323
Направлено дел прокурору (с повторными)	13 74	15	30	19	7	3	3	40	7	29	29	3	264
Принято решение	14 53	9	20	17	2	1	5	32	5	21	16	0	181
с обвинительным заключением либо актом	13 48	11	25	11	9	2	4	32	7	30	18	2	204
с постановлением о применении принудительных мер медицинского характера	14 0	0	0	0	0	0	0	0	0	0	0	0	0
возвращено дел для пересоставления обвинительного заключения либо акта	13 1	0	0	0	0	0	0	0	0	0	0	0	1
возвращено прокурором дел для производства дополнительного расследования	14 1	1	0	1	0	0	0	0	0	0	0	0	3
Направлено руководителем следственного органа, прокурором дел в суд в порядке по ч. 1 ст. 427 УПК РФ	13 1	0	0	0	0	0	0	1	1	0	0	0	4
Прекращено дел (с повторными)	14 0	0	0	0	0	0	0	0	0	0	0	0	0
Направлено дел по подсудности	13 0	0	0	0	0	0	0	0	0	1	0	0	1
Принотовлено дел производством в отчетном периоде	14 6	0	2	0	0	0	2	4	0	0	2	0	4
Расследовано дел в сроки свыше установленного УПК РФ	13 4	1	2	0	0	0	1	0	0	1	1	0	10
из числа ранее приостановленных дел, возобновленных производством	14 32	2	3	3	0	3	1	0	0	2	4	0	50
Остаток неоконченных дел на конец месяца	13 13	1	2	7	0	0	2	1	0	0	5	0	31
из них	14 17	0	1	7	0	1	2	6	0	1	7	0	42
Остаток неоконченных дел на конец месяца	13 12	1	3	4	1	0	3	4	1	5	3	1	39
из них	14 2	0	0	4	0	0	0	2	0	1	1	0	10
Остаток неоконченных дел на конец месяца	13 3	0	3	2	0	0	0	0	1	3	2	0	14
из них	14 11	0	1	2	0	0	1	3	0	1	4	0	23
Число лиц, в отношении которых производством прекращено за отсутствием события, состава преступления, а также уголовное преследование прекращено за неправомерностью	13 4	0	1	3	0	0	0	1	0	0	4	0	13
из них	14 0	0	0	0	0	0	0	0	0	0	0	0	0
из них	13 0	0	0	0	0	0	0	0	0	2	0	0	2
Число оправданных и лиц, дела о которых прекращены судом за отсутствием события или состава преступления, а также в связи с неправомерностью	14 0	0	0	0	0	0	0	0	0	0	0	0	0
из них	13 0	0	0	0	0	0	0	0	0	0	0	0	0
Содержалось под стражей	14 0	0	0	0	0	0	0	0	0	0	0	0	0
Обжаловано судебных решений	13 0	0	0	0	0	0	0	0	0	1	0	0	1
В том числе удовлетворено	14 0	0	0	0	1	0	0	0	0	0	0	0	1
Поступило от прокурора дел, возвращенных судом в порядке ст.237 УПК РФ	13 0	0	0	0	0	0	0	0	0	0	0	0	0
из них	14 1	0	0	0	0	0	0	0	0	0	0	0	1
из них	13 0	0	0	0	0	0	1	0	0	0	0	0	1

**НАДЗОР ЗА УГОЛОВНО-ПРОЦЕССУАЛЬНОЙ ДЕЯТЕЛЬНОСТЬЮ
ОРГАНОВ СЛЕДСТВИЯ И ДОЗНАНИЯ (всего)**

(по данным отчета о работе прокурора по форме НСиД по всем органам)

	ПОКАЗАТЕЛИ	Органы следствия				Органы дознания				Всего			
		2014г.	2013г.	динамика (+ -)		2014г.	2013г.	динамика (+ -)		2014г.	2013г.	динамика (+ -)	
				абс.	%			абс.	%			абс.	%
Выявлено нарушений законов		10568	7612	2956	38,8	14680	20174	-5494	-27,2	25248	27786	-2538	-9,1
из них	при приеме, регистрации и рассмотрении сообщений о преступлении	3387	3518	-131	-3,7	10202	17160	-6958	-40,5	13589	20678	-7089	-34,3
	при производстве следствия и дознания	2303	2162	141	6,5	1443	1201	242	20,1	3746	3363	383	11,4
Направлено требований в порядке п. 3 ч. 2 ст. 37 УПК РФ		602	593	9	1,5	226	139	87	62,6	828	732	96	13,1
Удовлетворено требований в порядке п. 3 ч. 2 ст. 37 УПК РФ		600	591	9	1,5	226	139	87	62,6	826	730	96	13,2
Направлено материалов порядке п. 2 ч. 2 ст. 37 УПК РФ		238	213	25	11,7	50	50	0	0,0	288	263	25	9,5
Возбуждено уголовных дел по материалам, направленным прокурором в порядке п. 2 ч. 2 ст. 37 УПК РФ		199	177	22	12,4	48	49	-1	-2,0	247	226	21	9,3
Внесено представлений и информаций по вопросам нарушения законов		202	200	2	1,0	206	209	-3	-1,4	408	409	-1	-0,2
По представлениям прокурора наказано в дисциплинарном порядке работников		125	125	0	0,0	286	259	27	10,4	411	384	27	7,0
в том числе:	за нарушения в сфере УРД	32	38	-6	-15,8	179	163	16	9,8	211	201	10	5,0
По направленным в суд делам привлечено к уголовной ответственности работников за преступления по службе		1	1	0	100,0	0	0	0	0,0	1	1	0	0,0
Выявлено и поставлено на учет преступлений, ранее известных, но не зарегистрированных		91	113	-22	-19,5	457	462	-5	-1,1	548	575	-27	-4,7
Отменено постановлений о возбуждении уголовных дел		54	66	-12	-18,2	51	64	-13	-20,3	105	130	-25	-19,2
Отменено прокурором постановлений об отказе в возбуждении уголовного дела		1301	1222	79	6,5	8730	15795	-7065	-44,7	10031	17017	-6986	-41,1
Отменено прокурором постановлений о прекращении уголовного дела (уголовного преследования)		80	57	23	40,4	51	42	9	21,4	131	99	32	32,3
Отменено прокурором постановлений о приостановлении предварительного расследования		851	793	58	7,3	601	417	184	44,1	1452	1210	242	20,0

Участие в судебных заседаниях при рассмотрении жалоб в порядке ст. 125 УПК РФ

	№ стр.	Всего	Из данных графы 1 по органам										ФССП России	МЧС России
			Следственного комитета Российской Федерации	МВД России		ФСКИ России		ФСБ России		допание	допание	допание		
				следствие	допание	следствие	допание	следствие	допание					
	Б	1	3										11	
Виды обжалуемых решений (по данным строк 1 и 2)	14	118	60	32	21	1	0	2	0	2	0	0	0	
	13	150	75	38	35	0	0	1	0	0	0	0	0	
	14	20	3	11	5	0	0	1	0	0	0	0	0	
	13	32	19	7	5	0	0	1	0	0	0	0	0	
	14	34	10	21	3	0	0	0	0	0	0	0	0	
	13	28	14	13	1	0	0	0	0	0	0	0	0	
	14	9	0	9	0	0	0	0	0	0	0	0	0	
	13	12	6	6	0	0	0	0	0	0	0	0	0	
	14	44	30	0	12	0	0	0	0	2	0	0	0	
	13	49	31	4	14	0	0	0	0	0	0	0	0	
	14	3	0	0	3	0	0	0	0	0	0	0	0	
	13	9	5	1	3	0	0	0	0	0	0	0	0	
	14	4	3	1	0	0	0	0	0	0	0	0	0	
	13	2	2	0	0	0	0	0	0	0	0	0	0	
	14	1	1	0	0	0	0	0	0	0	0	0	0	
	13		0	0	0	0	0	0	0	0	0	0	0	
14	1	0	1	0	0	0	0	0	0	0	0	0		
13	1	0	1	0	0	0	0	0	0	0	0	0		
14	0	0	0	0	0	0	0	0	0	0	0	0		
13	0	0	0	0	0	0	0	0	0	0	0	0		
14	0	0	0	0	0	0	0	0	0	0	0	0		
13	5	1	3	1	0	0	0	0	0	0	0	0		
14	0	0	0	0	0	0	0	0	0	0	0	0		
13	0	0	0	0	0	0	0	0	0	0	0	0		
14	35	17	9	6	1	0	2	0	0	0	0	0		
13	65	27	17	19	0	0	1	0	0	0	0	0		
14	7	2	2	2	0	0	1	0	0	0	0	0		
13	11	8		2	0	0	1	0	0	0	0	0		
14	13	3	9	1	0	0	0	0	0	0	0	0		
13	12	7	4	0	0	0	1	0	0	0	0	0		
14	5	1	2	1	0	0	0	0	0	1	0	0		
13	3	0	0	2	0	0	1	0	0	0	0	0		

Рассмотрено в порядке ст.124 УПК РФ

(по данным отчета ОЖ)

	Разрешено обращений	Из них удовлетворено
Всего	277	36

Общие данные о надзоре за исполнением законов на досудебной стадии уголовного судопроизводства за органами следствия Кабардино-Балкарской Республики

	период	Всего по следствию	По органам											
			СК Российской Федерации		следствие МВД России		следствие ФСКН России		следствие ФСБ России					
			1	динамика%	2	динамика%	3	динамика%	4	динамика%	5	динамика%		
А	П													
	14	10568	38,8	4580	0,6	5821	96,7	141	83,1	26	18,2			
	13	7612		4553		2960		77		22				
	14	3387	-3,7	2916	-1,3	456	-16,3	11	22,2	4	-60,0			
	13	3518		2954		545		9		10				
	14	2303	6,5	577	-22,3	1671	22,1	35	-10,3	20	66,7			
	13	2162		743		1368		39		12				
	14	602	1,5	191	-25,7	398	21,3	12	100,0	1	-50,0			
	13	593		257		328		6		2				
	14	600	1,5	189	-26,2	398	21,7	12	100,0	1	-50,0			
13	591		256		327		6		2					
Направлено материалов для решения вопроса об уголовном преследовании в порядке п. 2 ч. 2 ст. 37 УПК РФ	14	238	11,7	183	27,1	49	-26,9	1	0,0	5	400,0			
	13	213		144		67		1		1				
	14	199	12,4	157	40,2	39	-38,1	1	0,0	2	100,0			
Внесено представлений и информации об устранении нарушений	13	177		112		63		1		1				
	14	202	1,0	114	-0,9	79	11,3	3	-62,5	6	0,0			
	13	200		115		71		8		6				
Привлечено лиц к дисциплинарной ответственности по мерам прокурорского реагирования	14	125	0,0	29	-9,4	94	6,8	2	-60,0	0	0,0			
	13	125		32		88		5		0				
	14	32	-15,8	13	-7,1	19	-20,8	0	0,0	0	0,0			
В том числе за нарушения, допущенные при приеме, регистрации и рассмотрении сообщений о преступлениях	13	38		14		24		0		0				
	14	1	0,0	1	0,0	0	0,0	0	0,0	0	0,0			
	13	1		1		0		0		0				
По направленным в суд делам привлечено лиц к уголовной ответственности за преступления по службе	14	91	-19,5	43	-28,3	40	-16,7	5	66,7	3	50,0			
	13	113		60		48		3		2				
	14	54	-18,2	1	-66,7	50	-18,0	2	100,0	1	0,0			
Отменено постановлений о возбуждении уголовного дела	13	66		3		61		1		1				
	14	1301	6,5	1097	8,7	200	-2,0	3	-40,0	1	-75,0			
	13	1222		1009		204		5		4				
Отменено постановлений об отказе в возбуждении уголовного дела	14	80	40,4	45	55,2	34	30,8		-100,0	1	100,0			
	13	57		29		26		2		0				
	14	851	7,3	46	-19,3	792	9,2	8	-20,0	5	400,0			
Отменено постановлений о приостановлении предварительного следствия	13	793		57		725		10		1				

**Основные показатели надзорной работы за следствием СУ СКР по КБР
с разбивкой по городам и районам (по форме «НСИД»)**

Период за 2014/2013г.г.	г.Навчичк	г.Прохладный	г.Баксан	г.Баксанский	Р-н Зольский	Р-н Терский	Р-н Урванский	Р-н Лескенский	Р-н Эльбрусский	Р-н Майский	Р-н Чегемский	Р-н Черекский	Аппарат	Всего	В том числе за нарушения в сфере УРД	По направленным в суд делам привлечено к уголовной ответственности должн. лиц	Количество выявленных и поставленных на учет по инициативе прокурора преступлений, ранее известных, но по разным причинам не учтенных	Отменено постановлений о возбуждении уголовного дела	Отменено постановлений об отказе в возбуждении уголовного дела	Отменено постановлений о прекращении уголовного дела (уголовного преследования)	Отменено постановлений о приостановлении предварительного расследования	
Выявлено прокурором нарушений законов	14	1224	249	86	154	115	87	37	189	170	115	198	311	65	1580	4580						
	13	949	167	69	170	105	78	124	261	109	77	308	174	314	1648	4553						
в том числе по УРД	14	939	143	44	124	41	32	14	152	38	59	135	176	42	977	2916						
	13	811	140	36	127	39	25	81	211	43	38	103	104	227	969	2954						
при производстве следствия	14	92	21	28	22	27	13	12	20	25	9	32	68	17	191	577						
	13	77	15	27	34	23	10	28	19	66	15	42	35	63	289	743						
Направлено требований в порядке п. 3 ч. 2 ст. 37 УПК РФ	14	28	16	18	14	12	5	8	17	5	9	13	25	6	15	191						
	13	21	4	18	16	11	5	11	16	28	10	37	22	40	18	257						
Удовлетворено требований в порядке п. 3 ч. 2 ст. 37 УПК РФ	14	28	16	18	14	12	5	8	17	5	9	13	25	6	13	189						
	13	21	4	18	16	11	5	11	16	28	10	37	22	40	17	256						
Направлено материалов в порядке п. 2 ч. 2 ст. 37 УПК РФ	14	30	10	3	8	13	7	17	13	9	15	12	15	16	15	183						
	13	21	3	6	3	10	9	17	11	4	8	8	21	8	15	144						
По ним возбуждено уголовных дел	14	28	10	2	8	13	9	16	12	9	13	12	11	5	9	157						
	13	16	2	3	2	9	6	17	9	3	5	7	16	5	12	112						
Вынесено представлений	14	15	4	3	11	4	4	1	11	5	3	14	12	5	22	114						
	13	14	4	6	5	4	2	4	6	10	3	6	12	13	26	115						
Привлечено лиц к дисциплинарной ответственности по мерам прокурорского реагирования	14	4	1	0	0	0	0	1	2	2	0	1	6	0	12	29						
	13	4	0	3	0	0	0	0	3	4	0	0	2	0	16	32						
в том числе за нарушения в сфере УРД	14	4	1	0	0	0	0	1	0	1	0	0	3	0	3	13						
	13	2	0	1	0	0	0	0	0	2	0	0	1	0	8	14						
По направленным в суд делам привлечено к уголовной ответственности должн. лиц	14	0	0	0	0	0	0	0	0	0	0	0	0	0	1							
	13	0	0	0	0	0	0	0	1*	0	0	0	0	0	0	1*						
Количество выявленных и поставленных на учет по инициативе прокурора преступлений, ранее известных, но по разным причинам не учтенных	14	19	3	1	3	0	0	4	1	0	0	4	4	0	8	43						
	13	18	3	1	2	1	9	1	4	1	2	1	2	0	15	60						
Отменено постановлений о возбуждении уголовного дела	14	0	0	0	0	0	0	0	0	0	0	1	0	0	0	1						
	13	0	0	1	0	0	0	0	0	0	1	1	0	0	0	3						
Отменено постановлений об отказе в возбуждении уголовного дела	14	574	75	30	55	25	14	4	52	14	13	24	136	41	40	1097						
	13	503	30	13	50	33	12	11	42	36	25	9	72	144	29	1009						
Отменено постановлений о прекращении уголовного дела (уголовного преследования)	14	17	2	4	1	1	0	0	1	3	0	0	1	2	13	45						
	13	9	1	2	0	1	0	2	0	0	2	0	1	2	9	29						
Отменено постановлений о приостановлении предварительного расследования	14	31	0	3	2	1	0	0	2	0	0	0	3	1	46							
	13	19	0	6	4	0	0	1	2	0	3	2	3	10	7	57						

**Основные показатели надзорной работы за органами следствия МВД по КБР
с разбивкой по городам и районам (по форме «НСИД»)**

Период за 2014/2013г.г.	г.Нальчик	г.Прохладный	р-н Прохладный	г.Баксан	р-н Баксанский	р-н Зольский	р-н Терский	р-н Урванский	р-н Лескенский	р-н Эльбрусский	р-н Майский	р-н Чегемский	р-н Черкесский	Аппарат	Всего
Выявлено прокурором нарушений законов	14	1122	455	222	317	241	66	774	137	103	944	322	408	589	5821
по УРД	13	694	256	110	306	195	61	181	161	50	274	171	266	97	2960
при производстве следствия	14	103	88	19	33	28	9	40	26	32	12	42	5	11	456
в том числе	13	99	87	25	90	16	9	65	22	27	13	11	47	22	545
	14	435	148	66	142	102	29	165	71	59	114	85	97	58	1671
	13	348	139	42	119	109	22	108	74	38	94	82	120	18	1368
Направлено требований в порядке п. 3 ч. 2 ст. 37 УПК РФ	14	73	57	22	21	24	2	20	36	8	14	11	58	7	398
	13	52	53	19	13	24	2	10	30	15	15	9	55	6	328
Удовлетворено требований в порядке п. 3 ч. 2 ст. 37 УПК РФ	14	73	57	22	21	24	2	20	36	8	14	11	58	7	398
	13	52	53	19	12	24	2	10	30	15	15	9	55	6	327
Направлено материалов порядке п. 2 ч. 2 ст. 37 УПК РФ	14	4	0	1	6	4	4	4	2	3	0	5	3	11	49
	13	18	2	0	4	4	1	8	2	2	1	6	7	2	67
По ним возбуждено уголовных дел	14	4	0	0	6	3	3	4	2	3	1	4	2	7	39
	13	18	2	0	3	4	1	7	1	2	1	6	6	2	63
Выснесено представлений	14	16	9	5	8	3	2	3	5	8	2	3	6	7	79
	13	12	9	2	9	4	2	2	5	2	6	3	6	6	71
Привлечено лиц к дисциплинарной ответственности по мерам прокурорского реагирования	14	18	12	4	13	1	1	7	3	8	1	18	1	5	94
	13	15	11	3	9	3	2	3	1	2	2	16	5	11	88
в том числе за нарушения в сфере УРД	14	2	2	1	5	0	0	0	1	3	0	5	0	0	19
	13	4	5	2	0	0	0	0	0	2	3	3	5	0	24
По направленным в суд делам привлечено к уголовной ответственности должн. лиц	14	0	0	0	0	0	0	0	0	0	0	0	0	0	0
	13	0	0	0	0	0	0	0	0	0	0	0	0	0	0
Количество выявленных и поставленных на учет по инициативе прокурора преступлений, ранее известных, но по разным причинам не узнанных	14	4	9	3	2	5	2	5	2	3	4	1	0	0	40
	13	7	1	6	2	0	0	2	12	1	6	2	1	8	48
Отменено постановлений о возбуждении уголовного дела	14	8	3	2	8	4	0	2	6	4	1	0	4	6	50
	13	20	6	0	4	0	0	2	1	1	2	2	8	14	61
Отменено постановлений об отказе в возбуждении уголовного дела	14	20	27	12	21	21	2	25	18	16	5	12	14	5	200
	13	28	18	21	17	15	4	35	15	10	13	10	6	3	204
Отменено постановлений о прекращении уголовного дела (уголовного преследования)	14	9	2	2	3	3	0	3	2	0	2	2	0	6	34
	13	4	0	1	3	1	0	2	4	1	0	3	1	5	26
Отменено постановлений о приостановлении предварительного расследования	14	238	82	37	73	33	2	85	33	22	9	80	39	3	792
	13	251	66	22	50	35	2	64	40	12	11	75	43	6	725

**Основные показатели надзорной работы за органами следствия УФСКН по КБР
с разбивкой по городам и районам (по форме «НСИД»)**

Период за 2014/2013г.г.	г.Нальчик	г.Прохладный	р-н Прохладный	г.Баксан	р-н Баксанский	р-н Зольский	р-н Терский	р-н Урванский	р-н Лескенский	р-н Эльбрусский	р-н Майский	р-н Чегемский	р-н Черекский	Аппарат	Всего
Выявлено прокурором нарушений законов	14 42	3	19	4	0	3	2	15	0	0	7	8	0	38	141
в том числе:	13 36	0	7	4	0	0	2	8	9	0	7	4	0	0	77
по УРД	14 2	0	1	0	0	3	1	3	1	0	0	1	0	0	11
при производстве следствия	13 4	0	0	0	0	0	0	3	1	0	0	1	0	0	9
	14 25	3	1	4	0	0	1	1	0	0	0	0	0	0	35
	13 22	0	0	4	0	0	0	3	8	0	0	2	0	0	39
Направлено требований в порядке п. 3 ч. 2 ст. 37 УПК РФ	14 10	0	0	0	0	0	1	1	0	0	0	0	0	0	12
	13 1	0	0	0	0	0	0	3	2	0	0	0	0	0	6
Удовлетворено требований в порядке п. 3 ч. 2 ст. 37 УПК РФ	14 10	0	0	0	0	0	1	1	0	0	0	0	0	0	12
	13 1	0	0	0	0	0	0	3	2	0	0	0	0	0	6
Направлено материалов порядке п. 2 ч. 2 ст. 37 УПК РФ	14 0	0	0	0	0	0	1	0	0	0	0	0	0	0	1
	13 0	0	0	0	1	0	0	0	0	0	0	0	0	0	1
По ним возбуждено уголовных дел	14 0	0	0	0	0	0	1	0	0	0	0	0	0	0	1
	13 0	0	0	0	1	0	0	0	0	0	0	0	0	0	1
Выснесено представлений	14 1	1	0	1	0	0	0	0	0	0	0	0	0	0	3
	13 4	0	0	0	0	0	0	1	3	0	0	0	0	0	8
Привлечено лиц к дисциплинарной ответственности по мерам прокурорского реагирования	14 1	0	0	1	0	0	0	0	0	0	0	0	0	0	2
	13 4	0	0	0	0	0	0	0	1	0	0	0	0	0	5
в том числе:	14 0	0	0	0	0	0	0	0	0	0	0	0	0	0	0
за нарушения в сфере УРД	13 0	0	0	0	0	0	0	0	0	0	0	0	0	0	0
По направленным в суд делам привлечено к уголовной ответственности должн. лиц	14 0	0	0	0	0	0	0	0	0	0	0	0	0	0	0
Количество выявленных и поставленных на учет по инициативе прокурора преступлений, ранее известных, но по разным причинам не узнанных	13 0	0	0	0	0	0	0	0	0	0	0	0	0	0	0
	14 0	0	0	0	0	0	1	4	0	0	0	0	0	0	5
	13 0	0	0	0	0	0	0	2	0	0	0	1	0	0	3
Отменено постановлений о возбуждении уголовного дела	14 0	0	0	0	0	1	0	0	0	0	0	1	0	0	2
	13 1	0	0	0	0	0	0	0	0	0	0	0	0	0	1
Отменено постановлений об отказе в возбуждении уголовного дела	14 2	0	1	0	0	0	0	0	0	0	0	0	0	0	3
	13 3	0	0	0	0	0	0	1	0	0	0	1	0	0	5
Отменено постановлений о прекращении уголовного дела (уголовного преследования)	14 0	0	0	0	0	0	0	0	0	0	0	0	0	0	0
	13 1	0	0	0	0	0	0	0	0	0	0	1	0	0	2
Отменено постановлений о приостановлении предварительного расследования	14 6	0	1	1	0	0	0	0	0	0	0	0	0	0	8
	13 5	0	0	4	0	0	0	1	0	0	0	0	0	0	10

СУ СК РФ по КБР

Таблица №1

[illegible]

СО МВД по КБР

[illegible]

СО УФСН по КБР

[illegible]

BCETO

[illegible]

СОУФСБ по КБР

[illegible]

BCFTO

[illegible]

Динамика возвращения прокурорами уголовных дел на дополнительное расследование в органы следствия и их обжалования

СУ СК РФ по КБР

Таблица №1

Период за 2014/2013 г.г.	г.Нальчик	г.Прохладный	г.Прохладный	г.Баксан	р-н Баксанский	р-н Зольский	р-н Терский	р-н Урванский	р-н Лескенский	р-н Эльбрусский	р-н Майский	р-н Чегемский	р-н Черекский	Аппарат	Всего
Возвращено прокурорами на дополнительное расследование	14	3	0	0	2	1	0	0	2	0	0	0	0	3	11
	13	3	0	1	0	0	0	0	2	1	2	0	0	2	11
обжаловано	14	1	0	0	0	0	0	0	2	0	0	0	0	1	4
	13	0	0	0	0	0	0	0	2	0	0	0	0	3	5
удовлетворено	14	0	0	0	0	0	0	0	1	0	0	0	0	0	1
	13	0	0	0	0	0	0	0	2	0	2	0	0	0	4

СО МВД по КБР

Период за 2014/2013 г.г.	г.Нальчик	г.Прохладный	г.Прохладный	г.Баксан	р-н Баксанский	р-н Зольский	р-н Терский	р-н Урванский	р-н Лескенский	р-н Эльбрусский	р-н Майский	р-н Чегемский	р-н Черекский	Аппарат	Всего
Возвращено прокурорами на дополнительное расследование	14	6	0	3	2	1	0	0	1	0	0	0	0	2	15
	13	1	0	5	2	0	0	6	0	0	0	0	1	2	17
обжаловано	14	0	0	0	0	0	0	0	0	0	0	0	0	0	0
	13	0	0	0	0	0	0	4	0	0	0	0	0	0	4
удовлетворено	14	0	0	0	0	0	0	0	0	0	0	0	0	0	0
	13	0	0	0	0	0	0	0	0	0	0	0	0	0	0

СО УФСКН по КБР

Период за 2014/2013 г.г.	г.Нальчик	г.Прохладный	г.Прохладный	г.Баксан	р-н Баксанский	р-н Зольский	р-н Терский	р-н Урванский	р-н Лескенский	р-н Эльбрусский	р-н Майский	р-н Чегемский	р-н Черекский	Аппарат	Всего
Возвращено прокурорами на дополнительное расследование	14	1	1	1	0	0	0	0	1	0	0	0	0	0	4
	13	1	1	0	0	0	0	1	1	0	0	0	0	0	4
обжаловано	14	0	0	0	0	0	0	0	0	0	0	0	0	0	0
	13	0	0	0	0	0	0	0	0	0	0	0	0	0	0
удовлетворено	14	0	0	0	0	0	0	0	0	0	0	0	0	0	0
	13	0	0	0	0	0	0	0	0	0	0	0	0	0	0

Таблица №2

СО УФСБ по КБР

Период за 2014/2013 г.г.	г.Нальчик	г.Прохладный	р-н Прохладный	г.Баксан	р-н Баксанский	р-н Зольский	р-н Терекский	р-н Урванский	р-н Лескенский	р-н Эльбрусский	р-н Майский	р-н Чегемский	р-н Чегемский	Аппарат	Всего
Возвращено прокурорами на дополнительное расследование	14	0	0	0	0	0	0	0	0	0	0	0	0	1	1
	13	0	0	0	0	0	0	0	0	0	0	0	0	1	1
обжаловано	14	0	0	0	0	0	0	0	0	0	0	0	0	0	0
	13	0	0	0	0	0	0	0	0	0	0	0	0	0	0
удовлетворено	14	0	0	0	0	0	0	0	0	0	0	0	0	0	0
	13	0	0	0	0	0	0	0	0	0	0	0	0	0	0

ВСЕГО

Период за 2014/2013 г.г.	г.Нальчик	г.Прохладный	р-н Прохладный	г.Баксан	р-н Баксанский	р-н Зольский	р-н Терекский	р-н Урванский	р-н Лескенский	р-н Эльбрусский	р-н Майский	р-н Чегемский	р-н Чегемский	Аппарат	Всего
Возвращено прокурорами на дополнительное расследование	14	10	1	4	4	2	0	0	4	0	0	0	0	6	31
	13	5	1	6	2	0	0	7	3	1	2	0	1	5	33
обжаловано	14	1	0	0	0	0	0	0	2	0	0	0	0	1	4
	13	0	0	0	0	0	0	4	2	0	0	0	0	3	9
удовлетворено	14	0	0	0	0	0	0	0	1	0	0	0	0	0	1
	13	0	0	0	0	0	0	0	2	0	2	0	0	0	4

СУ СК РФ по КБР

[illegible]

СОМВД по КБР

[illegible]

СО УФСКН по КБР

[illegible]

BCETO

[illegible]

ОСНОВНЫЕ ПОКАЗАТЕЛИ
работы органов дознания МВД, УФСН, УФСБ, УФССП и МЧС
по Кабардино-Балкарской Республике

				Наименование правоохранительного органа												
				МВД		ФСКН		УФСБ		УФССП		МЧС		ВСЕГО		
А			Б	1		2		3		4		5		6		
				2014	2013	2014	2013	2014	2013	2014	2013	2014	2013	2014	2013	
Остаток неоконченных дел на начало отчетного периода			1	215	205	2	2	0	0	2	1	0	0	219	208	
Принято к производству			2	2148	2293	130	122	1	0	411	363	3	3	2693	2781	
Изъято (получено) прокурором дел органов дознания для производства предварительного следствия (без обвинительного акта)			3	26	25	0	0	1	0	0	0	0	0	27	25	
Окончено дел (с повторными)			4	1014	961	102	84	0	0	369	326	1	0	1486	1371	
Направлено дел прокурору (с повторными) с обвинительным заключением либо актом, постановлением о применении принудительных мер медицинского характера			5	898	929	101	88	0	0	373	327	0	0	1372	1344	
Принято решений прокурором	в том числе:	с обвинительным заключением либо актом	6	866	874	97	84	0	0	368	325	0	0	1331	1283	
		с постановлением о применении принудительных мер медицинского характера	7	0	0	0	0	0	0					0	0	
	прекращено (не включать в стр.14)		8	0	3	2	0	0	0	0	0	0	0	0	2	3
	возвращено для пересоставления обвинительного заключения либо акта		9	7	13	1	0	0	0	0	0	0	0	0	8	13
	направлено (получено) для производства предварительного следствия		10	0	0	0	0	0	0	0	0	0	0	0	0	0
	возвращено дел для дополнительного расследования		11	23	34	1	4	0	0	5	2	0	0	29	40	
	Поступило от прокурора дел, возвращенных судом в порядке ст.237 УПК РФ			12	4	6	5	0	0	0	0	0	0	0	9	6
Направлено руководителем следственного органа, прокурором дел в суд в порядке по ч. 1 ст. 427 УПК РФ			13	7	2	0	0	0	0					7	2	
Прекращено дел (с повторными)			14	141	82	3	0	0	0	1	1	1	0	146	83	
Направлено дел по подследственности			15	182	195	13	17	0	0	3	3	2	3	200	218	
Присоединено дел к другим делам			16	68	78	6	5	0	0	21	22	0	0	95	105	
Приостановлено дел производством в отчетном периоде			17	840	916	2	10	0	0	6	9	0	0	848	935	
в том числе:	ввиду не установления лица, подлежащего привлечению в качестве обвиняемого		18	783	864	1	7	0	0	0	0	0	0	784	871	
	ввиду не установления места нахождения подозреваемого или обвиняемого		19	48	46	0	2	0	0	6	9	0	0	54	57	
	ввиду отсутствия реальной возможности участия в уголовном деле подозреваемого или обвиняемого, место нахождения которого известно		20	7	5	1	1	0	0	0	0	0	0	8	6	
	ввиду временного тяжелого заболевания подозреваемого или обвиняемого		21	2	1	0	0	0	0	0	0	0	0	2	1	
Расследовано дел в сроки свыше установленного УПК (из суммы строк 5 и 14)			22	309	314	5	11	0	0	8	3	1	0	323	328	
в том числе	из числа ранее приостановленных дел, возобновленных производством		23	82	56	0	0	0	0	0	0	0	0	82	56	
Число лиц, в отношении которых производство прекращено за отсутствием события, состава преступления, а также уголовное преследование прекращено за непричастностью			24	6	3	2	0	0	0	0	0	0	0	8	3	
Из них содержалось под стражей			25	0	0	0	0	0	0	0	0	0	0	0	0	
Число оправданных и лиц дела о которых прекращены судом за отсутствием события или состава преступления, а также в связи с непричастностью			26	2	4	0	0	0	0	0	0	0	0	2	4	
Из них	Содержалось под стражей		27	0	0	0	0	0	0	0	0	0	0	0	0	
	Обжаловано судебных решений		28	2	4	0	0	0	0	0	0	0	0	2	4	
	В том числе удовлетворено		29	0	2	0	0	0	0	0	0	0	0	0	2	
Остаток неоконченных дел на конец месяца			30	156	215	7	2	0	0	5	2	0	0	168	219	
Число арестованных по неоконченным делам со сроком содержания свыше 6 месяцев			31	0	0	0	0							0	0	

ПОКАЗАТЕЛИ РАБОТЫ
ОРГАНОВ ДОЗНАНИЯ МВД по КБР

по данным отчета о работе органов следствия и дознания формы 1-Е (МВД)

ПОКАЗАТЕЛИ		2014г.	2013г.	динамика (+ -)	
				абс.	%
Всего находилось дел в производстве		2363	2498	-135	-5,4
Окончено дел (с повторными)		1014	961	53	5,5
Направлено дел прокурору (с повторными) с обвинительным актом		898	929	-31	-3,3
из них принято решений прокурором	направлено в суд с обвинительным актом	866	874	-8	-0,9
	возвращено для пересоставления обвинительного акта	7	13	-6	-46,2
	направлено для производства предварительного следствия	0	0	0	0,0
	возвращено для производства дополнительного дознания	23	34	-11	-32,4
	удельный вес дел, возвращенных на ДС в %	2,6	3,7		
Направлено руководителем следственного органа, прокурором дел в суд в порядке ч.1 ст.427 УПК РФ		7	2	5	250,0
Прекращено дел с повторными из числа оконченных		141	82	59	72,0
	удельный вес прекращенных дел от числа оконченных в %	13,9	8,5		
Расследовано дел в срок свыше установленного УПК		309	314	-5	-1,6
	удельный вес в %	30,5	32,7		
Приостановлено дел производством (с повторными)		840	916	-76	-8,3
в том числе	ввиду неустановления лица, подлежащего привлечению в качестве обвиняемого	783	864	-81	-9,4
	ввиду неустановления места нахождения подозреваемого или обвиняемого	48	46	2	4,3
	ввиду отсутствия реальной возможности участия в уголовном деле подозреваемого или обвиняемого, место нахождения которого известно	7	5	2	40,0
	виду временного тяжелого заболевания подозреваемого или обвиняемого	2	1	1	100,0
Остаток неоконченных дел		156	215	-59	-27,4
Число лиц, в отношении которых производство прекращено за отсутствием события, состава преступления, а также уголовное преследование прекращено за непричастностью		6	3	3	100,0
из них содержалось под стражей		0	0	0	0,0
Число оправданных и лиц, дела о которых прекращены судом за отсутствием события, состава преступления, а также уголовное преследование прекращено за непричастностью		2	4	-2	-50,0
из них	Содержалось под стражей	0	0	0	0,0
	Обжаловано судебных решений	2	4	-2	-50,0
	В том числе удовлетворено	0	2	-2	-100,0
Поступило от прокурора дел, возвращенных судом в порядке ст. 237 УПК		4	6	-2	-33,3

Основные показатели работы органов дознания МВД по КБР с разбивкой по городам и районам (по форме 1-Е)

Период за 2014/2013г.г.	г.Название	г.Процланный	г.Процланный	г.Бакени	р-н Бакенинский	р-н Завьяловский	р-н Терский	р-н Урусатский	р-н Дзедзевский	р-н Эльбурской	р-н Майский	р-н Чегемский	р-н Черкесский	Амтарт	Всего
Остаток незаконных дел на начало отчетного периода	14 72	27	6	21	5	5	14	6	6	2	13	22	16	0	215
	13 85	32	8	7	10	3	10	11	3	7	11	10	8	0	205
Принято к производству дел	14 678	258	122	144	35	39	90	99	40	49	201	344	49	0	2148
	13 856	272	103	103	39	82	142	111	44	47	222	194	78	0	2293
Всего окончено дел в отчетном периоде (с повторами)	14 348	144	85	72	26	24	60	43	18	32	101	37	24	0	1014
	13 319	133	60	37	27	49	61	41	26	27	113	50	18	0	961
Направлено дел прокурору (с повторами)	14 315	130	78	38	26	21	56	45	14	32	87	28	28	0	898
	13 313	135	60	29	27	43	56	42	27	24	103	45	25	0	929
Принято решений	14 309	126	76	34	24	20	55	39	14	32	87	26	24	0	866
	13 305	123	58	22	25	40	56	38	26	23	103	39	16	0	874
	14 0	0	0	0	0	0	0	0	0	0	0	0	0	0	0
	13 0	0	0	0	0	0	0	0	0	0	0	0	0	0	0
Принято решений	14 1	2	1	2	0	0	1	0	0	0	0	0	0	0	7
	13 2	6	0	2	0	2	0	0	0	0	0	0	1	0	13
	14 5	2	1	3	2	1	0	5	0	0	0	0	4	0	23
	13 3	6	1	5	1	1	0	3	1	1	0	4	8	0	34
Принято решений	14 2	3	1	0	0	0	0	0	0	0	1	0	0	0	7
	13 1	1	0	0	0	0	0	0	0	0	0	0	0	0	2
	14 37	15	8	38	2	4	5	4	4	0	13	11	0	0	141
	13 13	9	2	15	2	9	5	2	0	4	10	9	2	0	82
Принято решений	14 95	22	9	3	1	0	8	0	1	5	10	21	7	0	182
	13 99	26	10	6	3	0	8	0	0	13	13	8	9	0	195
Принято решений	14 242	80	18	62	8	11	20	25	17	5	67	259	26	0	840
	13 403	89	29	32	9	23	63	48	9	9	63	112	27	0	916
Принято решений	14 70	33	18	49	12	4	19	20	5	4	33	32	10	0	309
	13 76	57	27	22	8	11	20	28	10	4	9	26	16	0	314
Принято решений	14 26	7	4	16	0	1	3	2	2	3	8	10	0	0	82
	13 24	7	2	2	0	11	2	0	1	2	3	1	1	0	56
Принято решений	14 33	18	6	18	2	2	5	8	3	5	14	40	2	0	156
	13 72	27	6	21	5	5	14	6	6	2	13	22	16	0	215
Принято решений	14 0	0	1	0	0	3	0	1	0	0	0	0	1	0	6
	13 0	2	0	0	0	0	0	1	0	0	0	0	0	0	3
Принято решений	14 0	0	0	0	0	0	0	0	0	0	0	0	0	0	0
	13 0	0	0	0	0	0	0	0	0	0	0	0	0	0	0
Принято решений	14 1	0	0	0	0	0	0	0	0	1	0	0	0	0	2
	13 2	2	0	0	0	0	0	0	0	0	0	0	0	0	4
Принято решений	14 0	0	0	0	0	0	0	0	0	0	0	0	0	0	0
	13 0	0	0	0	0	0	0	0	0	0	0	0	0	0	0
Принято решений	14 1	0	0	0	0	0	0	0	0	1	0	0	0	0	2
	13 2	2	0	0	0	0	0	0	0	0	0	0	0	0	4
Принято решений	14 0	0	0	0	0	0	0	0	0	0	0	0	0	0	0
	13 0	2	0	0	0	0	0	0	0	0	0	0	0	0	2
Принято решений	14 4	0	0	0	0	0	0	0	0	0	0	0	0	0	4
	13 2	1	0	0	0	0	1	1	0	0	0	1	0	0	6

**ПОКАЗАТЕЛИ РАБОТЫ
ОРГАНОВ ДОЗНАНИЯ УФСКН России по КБР**
по данным отчета о работе органов следствия и дознания формы 1-Е (ФСКН)

ПОКАЗАТЕЛИ		2014г.	2013г.	динамика (+ -)	
				абс.	%
Всего находилось дел в производстве		132	124	8	6,5
Окончено дел (с повторными)		102	84	18	21,4
Направлено дел прокурору (с повторными) с обвинительным актом		101	88	13	14,8
из них принято решений прокурором	направлено в суд с обвинительным актом	97	84	13	15,5
	возвращено для пересоставления обвинительного акта	1	0	1	0,0
	направлено для производства предварительного следствия	0	0	0	0,0
	возвращено для производства дополнительного дознания	1	4	-3	-75,0
	удельный вес дел возвращенных на допроссл. в %	1,0	4,5		
Направлено руководителем следственного органа, прокурором дел в суд в порядке ч.1 ст.427 УПК РФ		0	0	0	0,0
Прекращено дел с повторными из числа оконченных		3	0	3	100,0
	удельный вес прекращенных дел от числа оконченных в %	2,9	0,0		
Расследовано дел в срок свыше установленного УПК		5	11	-6	-54,5
	удельный вес в %	4,9	13,1		
Приостановлено дел производством (с повторными)		2	10	-8	-80,0
в том числе	ввиду неустановления лица, подлежащего привлечению в качестве обвиняемого	1	7	-6	0,0
	ввиду неустановления места нахождения подозреваемого или обвиняемого	0	2	-2	-100,0
	ввиду отсутствия реальной возможности участия в уголовном деле подозреваемого или обвиняемого, место нахождения которого известно	1	1	0	0,0
	виду временного тяжелого заболевания подозреваемого или обвиняемого	0	0	0	0,0
Остаток неоконченных дел		7	2	5	250,0
Число лиц, в отношении которых производство прекращено за отсутствием события, состава преступления, а также уголовное преследование прекращено за непричастностью		2	0	2	100,0
из них содержалось под стражей		0	0	0	0,0
Число оправданных и лиц, дела о которых прекращены судом за отсутствием события, состава преступления, а также уголовное преследование прекращено за непричастностью		0	0	0	0,0
из них	Содержалось под стражей	0	0	0	0,0
	Обжаловано судебных решений	0	0	0	0,0
	В том числе удовлетворено	0	0	0	0,0
Поступило от прокурора дел, возвращенных судом в порядке ст. 237 УПК		5	0	5	100,0

Основные показатели работы органов дознания УФСКН России по КБР с разбивкой по городам и районам (по форме 1-Е)

Период за 2014/2013г.г.	г.Нальчик	г.Прохладный	г.Баксан	г.Баксанский	г.п-и Терский	г.п-и Урванский	г.п-и Джескенский	г.п-и Эльбрусский	г.п-и Майский	г.п-и Чегемский	г.п-и Черкесский	Аппарат	Всего
Остаток незаконченных дел на начало отчетного периода	14 13	0 0	0 0	0 0	0 0	1 0	0 0	0 0	0 0	0 1	0 0	0 0	2 2
Принято к производству дел	14 58	12 7	6 8	3 0	0 0	4 3	11 5	0 2	11 8	7 5	1 1	0 0	130 102
Всего окончено дел в отчетном периоде (с повторными)	14 46	11 4	5 6	3 0	0 0	8 4	1 2	0 0	5 6	17 10	0 0	0 0	84
Направлено дел прокурору (с повторными)	14 44	11 4	5 6	2 0	0 0	3 3	9 4	1 2	8 6	5 1	1 0	0 0	101
из них:	13 48	4 4	8 5	0 2	0 0	2 3	4 8	0 2	6 10	10 5	0 0	0 0	88
с обвинительным заключением, либо актом	14 41	11 4	5 6	2 0	0 0	3 2	8 4	1 0	8 6	5 10	1 0	0 0	97
с постановлением о применении принудительных мер медицинского характера	14 0	0 0	0 0	0 0	0 0	0 0	0 0	0 0	0 0	0 0	0 0	0 0	0
возвращено дел для пересоставления обвинительного заключения либо акта	14 0	0 0	0 0	0 0	0 0	1 0	0 0	0 0	0 0	0 0	0 0	0 0	1
возвращено прокурором дел для производства дополнительного расследования	14 2	0 0	0 2	0 0	0 0	0 0	0 0	0 0	0 0	0 0	0 0	0 0	4
Направлено руководителем следственного органа, прокурором дел в суд, в порядке по ч. 1 ст. 427 УПК РФ	14 13	0 0	0 0	0 0	0 0	0 0	0 0	0 0	0 0	0 0	0 0	0 0	0
Прекращено дел (с повторными)	14 13	0 0	0 0	1 0	0 0	0 0	0 0	0 0	0 0	0 0	0 0	0 0	3
Направлено дел по подсудности	14 13	5 11	0 1	0 0	0 0	2 1	0 0	0 0	3 0	1 3	0 0	0 0	13
Приостановлено дел производством в отчетном периоде	14 13	0 1	0 0	0 0	0 0	0 0	0 0	0 0	0 4	0 5	0 0	0 0	2
Расследовано дел в сроки свыше установленного УПК РФ	14 13	0 4	1 0	1 2	0 0	0 0	0 0	0 0	2 1	0 3	0 0	0 0	5
в т.ч. из числа ранее приостановленных дел, возобновленных производством	14 13	0 0	0 0	0 0	0 0	0 0	0 0	0 0	0 0	0 0	0 0	0 0	0
Остаток незаконченных дел на конец месяца	14 13	4 0	0 0	1 0	0 0	1 0	0 0	0 0	0 0	1 0	0 0	0 0	7
Число лиц, в отношении которых производством прекращено за отсутствием события, состава преступления, а также уголовное преследование прекращено за непричастностью	14 13	0 0	0 0	0 0	0 0	0 0	0 0	0 0	0 0	0 0	0 0	0 0	2
из них:	14 13	0 0	0 0	0 0	0 0	0 0	0 0	0 0	0 0	0 0	0 0	0 0	0
Число оправданных и лиц, дела о которых прекращены судом за отсутствием события или состава преступления, а также в связи с непричастностью	14 13	0 0	0 0	0 0	0 0	0 0	0 0	0 0	0 0	0 0	0 0	0 0	0
из них:	14 13	0 0	0 0	0 0	0 0	0 0	0 0	0 0	0 0	0 0	0 0	0 0	0
Содержалось под стражей	14 13	0 0	0 0	0 0	0 0	0 0	0 0	0 0	0 0	0 0	0 0	0 0	0
Обжаловано судебных решений	14 13	0 0	0 0	0 0	0 0	0 0	0 0	0 0	0 0	0 0	0 0	0 0	0
В том числе удовлетворено	14 13	0 0	0 0	0 0	0 0	0 0	0 0	0 0	0 0	0 0	0 0	0 0	0
Поступило от прокурора дел, возвращенных судом в порядке ст.237 УПК РФ	14 13	2 0	0 0	0 0	0 0	0 0	0 0	0 0	1 0	0 0	0 0	0 0	5

**ПОКАЗАТЕЛИ РАБОТЫ
ОРГАНОВ ДОЗНАНИЯ УФССП России по КБР**

по данным отчета о работе органов следствия и дознания формы 1-Е (ФССП)

ПОКАЗАТЕЛИ		2014г.	2013г.	динамика (+ -)	
				в абс.	в %
Всего находилось дел в производстве		413	364	49	13,5
Окончено дел (с повторными)		369	326	43	13,2
Направлено дел прокурору (с повторными) с обвинительным актом		373	327	46	14,1
из них принято решений прокурором	направлено в суд с обвинительным актом	368	325	43	13,2
	возвращено для пересоставления обвинительного акта	0	0	0	0,0
	направлено для производства предварительного следствия	0	0	0	0,0
	возвращено для производства дополнительного дознания	5	2	3	150,0
	удельный вес дел возвращенных на допросл. в %	1,3	0,6		
Прекращено дел с повторными из числа оконченных		1	1	0	0,0
	удельный вес прекращенных дел от числа оконченных в %	0,3	0,3		
Расследовано дел в срок свыше установленного УПК		8	3	5	166,7
	удельный вес в %	2,2	0,9		
Приостановлено дел производством (с повторными)		6	9	-3	-33,3
в том числе	ввиду неустановления лица, подлежащего привлечению в качестве обвиняемого	0	0	0	0,0
	ввиду неустановления места нахождения подозреваемого или обвиняемого	6	9	-3	-33,3
	ввиду отсутствия реальной возможности участия в уголовном деле подозреваемого или обвиняемого, место нахождения которого известно	0	0	0	0,0
	виду временного тяжелого заболевания подозреваемого или обвиняемого	0	0	0	0,0
Остаток неоконченных дел		5	2	3	150,0
Число лиц, в отношении которых производство прекращено за отсутствием события, состава преступления, а также уголовное преследование прекращено за непричастностью		0	0	0	0,0
из них содержалось под стражей		0	0	0	0,0
Число оправданных и лиц, дела о которых прекращены судом за отсутствием события, состава преступления, а также уголовное преследование прекращено за непричастностью		0	0	0	0
из них:	Содержалось под стражей	0	0	0	0,0
	Обжаловано судебных решений	0	0	0	0,0
	В том числе удовлетворено	0	0	0	0,0
Поступило от прокурора дел, возвращенных судом в порядке ст. 237 УПК		0	0	0	0,0

Общие данные о надзоре за исполнением законов на досудебной стадии уголовного судопроизводства за органами дознания Кабардино-Балкарской Республики

	период	Всего по дознанию	По органам												МЧС
			МВД		УФСКН		УФСБ		ФССП						
			2	динамика%	3	динамика%	4	динамика%	5	динамика%	6	динамика%			
Период за 2014/2013г.г.	II	1	2	3	4	5	6								
	14	14680	14307	-27,2	71	-9,0	0	-100,0	216	-37,9	86	-28,3			
	13	20174	19627		78		1		348		120				
	14	10202	9969	-40,5	12	-58,6	0	-100,0	136	-48,9	85	-28,6			
	13	17160	16745		29		1		266		119				
	14	1443	1400	20,1	17	-43,3	0	0,0	25	-19,4	1	100,0			
	13	1201	1140		30		0		31		0				
	14	442	407	4,2	5	150,0	0	0,0	30	2900,0	0	0,0			
	13	424	421		2		0		1		0				
	14	50	26	0,0	1	100,0	0	0,0	23	-17,9	0	0,0			
13	50	22		0		0		28		0					
Возбуждено уголовных дел по материалам, направленным прокурором в порядке п. 2 ч. 2 ст. 37 УПК РФ	14	48	24	-2,0	1	100,0	0	0,0	23	-17,9	0	0,0			
	13	49	21		0		0		28		0				
	14	206	196	-1,4	6	-33,3	0	0,0	3	-62,5	1	100,0			
	13	209	192		9		0		8		0				
Внесено представлений и информаций об устранении нарушений	14	286	280	10,4	3	-57,1	0	0,0	3	0,0	0	0,0			
	13	259	249		7		0		3		0				
	14	179	179	9,8	0	-100,0	0	0,0	0	-100,0	0	0,0			
	13	163	160		2		0		1		0				
В том числе за нарушения, допущенные при приеме, регистрации и рассмотрении сообщений о преступлениях	14	0	0	0,0	0	0,0	0	0,0	0	0,0	0	0,0			
	13	0	0		0		0		0		0				
	14	457	434	-1,1	7	133,3	0	0,0	14	-56,3	2	100,0			
	13	462	427		3		0		32		0				
По направленным в суд делам привлечено лиц к уголовной ответственности за преступления по службе	14	51	48	-20,3	0	-100,0	0	0,0	3	200,0	0	0,0			
	13	64	61		2		0		1		0				
	14	8730	8507	-44,7	7	-36,4	0	-100,0	131	-49,8	85	-28,6			
	13	15795	15403		11		1		261		119				
Отменено постановлений об отказе в возбуждении уголовного дела	14	51	49	21,4	0	-100,0	0	0,0	1	100,0	1	100,0			
	13	42	41		1		0		0		0				
	14	601	597	44,1	0	-100,0	0	0,0	4	100,0	0	0,0			
	13	417	412		3		0		2		0				

**Основные показатели надзорной работы за органами дознания МВД по КБР
с разбивкой по городам и районам (по форме НСид)**

Период за 2014/2013г.г.	г.Нальчик	г.Прохладный	р-н Прохладный	г.Баксан	р-н Баксанский	р-н Зольский	р-н Терский	р-н Урванский	р-н Лескенский	р-н Эльбурский	р-н Майский	р-н Чегемский	р-н Черкесский	Аппарат	Всего
Выявлено прокурором нарушений законов	14 4388	451	209	1351	450	551	1264	1021	250	353	840	1776	385	1018	14307
	13 9137	1079	351	1389	528	545	1102	1311	360	399	846	1162	1227	191	19627
в том числе: по УРД	14 3228	347	89	935	347	220	947	859	227	309	713	1149	335	264	9969
	13 8037	888	283	1254	460	230	957	1283	317	352	731	904	943	106	16745
при производстве дознания	14 457	77	75	101	30	26	153	33	23	7	57	249	34	78	1400
	13 432	73	68	72	46	11	143	28	43	10	41	109	63	1	1140
Дано указаний по уголовным делам	14 117	37	45	59	16	22	15	25	5	32	23	5	6	0	407
	13 110	35	39	59	16	29	7	25	0	21	35	25	20	0	421
Направлено материалов порядке п. 2 ч. 2 ст. 37 УПК РФ	14 2	1	1	8	0	2	3	2	0	2	0	1	3	1	26
	13 11	0	2	1	0	0	2	1	1	0	0	2	1	0	21
По ним возбуждено уголовных дел	14 57	10	8	21	8	4	15	20	4	4	7	16	18	4	196
	13 36	9	13	21	11	6	10	15	10	4	8	21	21	7	192
Привлечено лиц к дисциплинарной ответственности по мерам прокурорского реагирования	14 87	9	9	33	11	3	30	10	3	2	13	45	14	11	280
	13 67	8	9	26	14	4	12	13	9	5	8	44	19	11	249
в том числе: за нарушения в сфере УРД	14 64	2	2	17	6	3	21	9	1	2	11	25	8	8	179
	13 59	1	2	24	5	4	8	11	3	5	7	15	5	11	160
По направленным в суд делам привлечено к уголовной ответственности должн. лиц	14 0	0	0	0	0	0	0	0	0	0	0	0	0	0	0
	13 0	0	0	0	0	0	0	1	0	0	0	0	0	0	1
Количество выявленных и поставленных на учет по инициативе прокурора преступлений, ранее известных, но по разным причинам не учтенных	14 227	19	5	35	6	4	22	22	9	13	28	27	14	3	434
	13 190	28	9	30	11	3	33	13	10	7	20	45	27	1	427
Отменено постановлений о возбуждении уголовного дела	14 9	7	6	3	0	0	2	6	4	0	3	6	2	0	48
	13 19	10	3	1	1	1	2	5	3	1	2	7	6	0	61
Отменено постановлений об отказе в возбуждении уголовного дела	14 3081	296	62	750	328	125	831	731	201	291	603	897	310	1	8507
	13 7759	690	248	1004	448	173	810	1249	300	301	645	785	888	103	15403
Отменено постановлений о прекращении уголовного дела (уголовного преследования)	14 12	3	3	18	0	0	6	1	0	0	0	6	0	0	49
	13 3	2	3	10	3	0	3	0	0	3	4	9	1	0	41
Отменено постановлений о приостановлении предварительного расследования	14 177	22	5	44	7	5	55	7	10	2	44	208	11	0	597
	13 162	20	8	33	16	5	52	17	5	1	29	54	10	0	412

**Основные показатели надзорной работы за органами дознания УФСKN по КБР
с разбивкой по городам и районам (по форме НСид)**

Период за 2014/2015г.г.	г.Нальчик	г.Прохладный	р-н Прохладный	г.Баксан	р-н Баксанский	р-н Зольский	р-н Терский	р-н Урванский	р-н Лескенский	р-н Эльбрусский	р-н Майский	р-н Чегемский	р-н Черекский	Аппарат	Всего
Выявлено прокурором нарушений законов	14 31	3	7	3	0	0	0	8	0	0	5	4	0	10	71
	13 48	6	1	2	2	0	1	1	3	0	7	5	0	2	78
в том числе: по УРД	14 5	1	1	0	0	0	0	4	0	0	0	1	0	0	12
	13 17	6	0	0	2	0	0	1	0	0	2	1	0	0	29
при производстве дознания	14 10	0	0	1	0	0	0	4	0	0	2	0	0	0	17
	13 16	0	0	2	0	0	0	0	3	0	5	3	0	1	30
Дано указаний по уголовным делам	14 5	0	0	0	0	0	0	0	0	0	0	0	0	0	5
	13 0	0	0	0	0	0	0	1	0	0	1	0	0	0	2
Направлено материалов порядке п. 2 ч. 2 ст. 37 УПК РФ	14 0	0	0	0	0	0	0	1	0	0	0	0	0	0	1
	13 0	0	0	0	0	0	0	0	0	0	0	0	0	0	0
По ним возбуждено уголовных дел	14 2	0	1	0	0	0	0	2	0	0	1	0	0	0	6
	13 5	1	0	0	0	0	0	0	1	0	1	0	0	1	9
Внесено представлений	14 2	0	0	0	0	0	0	0	0	0	1	0	0	0	3
	13 5	1	0	0	0	0	0	0	0	0	1	0	0	0	7
Привлечено лиц к дисциплинарной ответственности по мерам прокурорского реагирования	14 0	0	0	0	0	0	0	0	0	0	0	0	0	0	0
	13 1	1	0	0	0	0	0	0	0	0	0	0	0	0	2
в том числе: за нарушения в сфере УРД	14 0	0	0	0	0	0	0	0	0	0	0	0	0	0	0
	13 0	0	0	0	0	0	0	0	0	0	0	0	0	0	0
По направленным в суд делам привлечено к уголовной ответственности должн. лиц	14 0	1	1	1	0	0	0	2	0	0	0	2	0	0	7
	13 1	0	0	0	0	0	0	0	0	0	1	1	0	0	3
Отменено постановлений о возбуждении уголовного дела	14 0	0	0	0	0	0	0	0	0	0	0	0	0	0	0
	13 0	1	0	0	0	0	0	0	0	0	1	0	0	0	2
Отменено постановлений об отказе в возбуждении уголовного дела	14 1	0	1	0	0	0	0	4	0	0	0	1	0	0	7
	13 6	0	0	0	2	0	0	1	0	0	1	1	0	0	11
Отменено постановлений о прекращении уголовного дела (уголовного преследования)	14 0	0	0	0	0	0	0	0	0	0	0	0	0	0	0
	13 1	0	0	0	0	0	0	0	0	0	0	0	0	0	1
Отменено постановлений о приостановлении предварительного расследования	14 0	0	0	0	0	0	0	0	0	0	0	0	0	0	0
	13 0	0	0	0	0	0	0	0	0	0	0	3	0	0	3

**Основные показатели надзорной работы за органами дознания УФССП по КБР
с разбивкой по городам и районам (по форме НСид)**

Период за 2014/2015г.г.	г.Нальчик	г.Прохладный	р-н Прохладный	г.Баксан	р-н Баксанский	р-н Терский	р-н Урванский	р-н Лескенский	р-н Эльбурский	р-н Майский	р-н Чегемский	р-н Черекский	Аппарат	Всего
Выявлено прокурором нарушений законов	14 49	10	9	28	11	7	21	8	3	15	14	3	32	216
	13 168	10	3	37	41	15	14	2	9	2	15	26	4	348
в том числе: по УРД	14 33	6	6	27	10	2	21	8	3	8	10	2	0	136
	13 148	5	3	36	36	6	14	2	1	2	6	5	2	266
при производстве дознания	14 7	4	0	1	0	3	0	0	0	0	3	1	5	25
	13 15	3	0	1	0	2	0	0	8	0	0	1	1	31
Дано указаний по уголовным делам	14 7	0	0	0	0	2	0	0	0	0	20	0	1	30
	13 0	0	0	0	0	1	0	0	0	0	0	0	0	1
Направлено материалов порядке п. 2 ч. 2 ст. 37 УПК РФ	14 5	0	2	6	0	3	0	0	2	0	0	5	0	23
	13 4	0	2	9	2	5	1	0	0	0	0	4	1	28
По ним возбуждено уголовных дел	14 0	1	0	0	0	0	1	0	0	0	0	0	1	3
	13 1	2	0	1	1	1	0	0	1	0	0	1	0	8
Внесено представлений	14 0	1	0	0	0	1	0	0	0	0	0	0	1	3
	13 1	2	0	1	1	1	0	0	1	0	0	1	0	8
Привлечено лиц к дисциплинарной ответственности по мерам прокурорского реагирования	14 0	1	0	0	0	1	0	0	0	0	0	0	1	3
	13 1	0	0	1	0	0	0	0	1	0	0	0	0	3
в том числе: за нарушения в сфере УРД	14 0	0	0	0	0	0	0	0	0	0	0	0	0	0
	13 1	0	0	0	0	0	0	0	0	0	0	0	0	1
По направленным в суд делам привлечено к уголовной ответственности должн. лиц	14 0	0	0	0	0	0	0	0	0	0	0	0	0	0
	13 0	0	0	0	0	0	0	0	0	0	0	0	0	0
Количество выявленных и поставленных на учет по инициативе прокурора преступлений, ранее известных, но по разным причинам не учтенных	14 7	0	1	0	1	1	1	0	0	2	1	0	0	14
	13 16	0	1	1	3	3	2	0	1	2	2	0	1	32
Отменено постановлений о возбуждении уголовного дела	14 0	0	1	0	0	0	0	1	0	0	1	0	0	3
	13 0	0	0	1	0	0	0	0	0	0	0	0	0	1
Отменено постановлений об отказе в возбуждении уголовного дела	14 33	6	5	27	9	1	21	7	3	8	9	2	0	131
	13 148	5	3	35	36	3	14	2	1	2	6	5	1	261
Отменено постановлений о прекращении уголовного дела (уголовного преследования)	14 0	0	0	0	0	0	0	0	0	0	0	1	0	1
	13 0	0	0	0	0	0	0	0	0	0	0	0	0	0
Отменено постановлений о приостановлении предварительного расследования	14 1	0	0	0	0	2	0	0	0	0	1	0	0	4
	13 0	0	0	0	0	1	0	0	0	0	0	1	0	2

[illegible]

Таблица №2

МЧС по КБР

Период за 2014/2013 г.г.		г.Нальчик	г.Прохладный	г.Прохладный	г.Баксан	г.Баксан	г.Баксан	г.Баксан	г.Баксан	г.Терек	г.Урагский	г.Лескенский	г.г.Эльбрусский	г.г.Майский	г.г.Чегемский	г.г.Черкесский	Аппарат	Всего
Отменено постановлений об отказе в возбуждении уголовного дела	14	16	3	2	5	0	4	20	7	0	6	15	0	6	0	0	0	84
	13	23	3	2	5	0	4	47	8	0	4	13	2	5	0	0	0	116
ХНН ЕН возбуждено уголовных дел по доп. проверкам	14	0	0	1	0	0	0	0	0	0	0	0	0	0	1	0	0	2
	13	0	0	0	0	0	0	0	0	0	0	0	0	0	0	0	0	0
Отменено постановлений об отказе в возбуждении у/д от 2 до 5 раз	14	0	0	0	0	0	0	6	0	6	0	0	0	0	4	0	0	10
	13	0	0	0	0	0	0	10	0	10	0	0	0	0	3	0	0	13
ХНН ЕН возбуждено уголовных дел	14	0	0	0	0	0	0	0	0	0	0	0	0	0	0	0	0	0
	13	0	0	0	0	0	0	0	0	0	0	0	0	0	0	0	0	0
Отменено постановлений об отказе в возбуждении у/д больше 5 раз	14	0	0	0	0	0	0	2	0	2	0	0	0	0	0	0	0	2
	13	0	0	0	0	0	0	2	0	2	0	0	0	0	0	0	0	2
ХНН ЕН возбуждено уголовных дел	14	0	0	0	0	0	0	0	0	0	0	0	0	0	0	0	0	0
	13	0	0	0	0	0	0	0	0	0	0	0	0	0	0	0	0	0

ВСЕГО

Период за 2014/2013 г.г.		г.Нальчик	г.Прохладный	г.Прохладный	г.Баксан	г.Баксан	г.Баксан	г.Баксан	г.Баксан	г.Терек	г.Урагский	г.Лескенский	г.г.Эльбрусский	г.г.Майский	г.г.Чегемский	г.г.Черкесский	Аппарат	Всего
Отменено постановлений об отказе в возбуждении уголовного дела	14	3131	305	70	782	357	130	873	749	873	749	204	305	623	915	310	1	8755
	13	7936	698	253	1044	471	180	871	1260	871	1260	301	307	657	804	891	103	15776
ХНН ЕН возбуждено уголовных дел по доп. проверкам	14	126	1	4	23	8	3	25	24	25	24	9	15	29	28	4	0	299
	13	200	27	10	19	12	5	33	18	33	18	11	9	23	46	19	0	432
Отменено постановлений об отказе в возбуждении у/д от 2 до 5 раз	14	61	16	7	75	0	4	95	107	95	107	30	32	69	163	26	0	685
	13	89	58	25	87	0	5	91	143	91	143	13	37	83	133	63	0	827
ХНН ЕН возбуждено уголовных дел	14	0	0	0	3	0	2	16	9	16	9	0	12	12	15	2	0	71
	13	0	14	1	3	0	2	15	6	15	6	2	5	14	11	2	0	75
Отменено постановлений об отказе в возбуждении у/д больше 5 раз	14	0	4	0	0	0	0	28	25	28	25	0	8	10	45	0	0	120
	13	0	21	5	0	0	0	40	54	40	54	5	10	16	16	77	0	244
ХНН ЕН возбуждено уголовных дел	14	0	0	0	0	0	0	3	10	3	10	0	0	2	3	0	0	18
	13	0	0	1	0	0	0	2	0	2	0	0	1	3	0	6	0	13

[illegible][illegible][illegible]

ОД МВД по КБР

Таблица №1

[illegible]

ОД УФСКН по КБР

[illegible]

УФССП по КБР

[illegible]

ВСЕГО

[illegible][illegible]

**НАДЗОР ЗА ИСПОЛНЕНИЕМ ЗАКОНОВ О ФЕДЕРАЛЬНОЙ БЕЗОПАСНОСТИ,
МЕЖНАЦИОНАЛЬНЫХ ОТНОШЕНИЯХ И ПРОТИВОДЕЙСТВИИ
ЭКСТРЕМИЗМУ**

(по данным отчета о работе прокурора по форме ФБ)

ПОКАЗАТЕЛИ		2014г.	2013г.	динамика (+ -)	
				абс.	%
Проведено проверок исполнения законов о федеральной безопасности, межнациональных отношениях и противодействии экстремизму		1405	1348	57	4,2
Выявлено нарушений законов		3305	2815	490	17,4
в том числе в сфере:	межнациональных отношений	533	704	-171	-24,3
	противодействия экстремизму	802	351	451	128,5
	противодействия терроризму	1970	1760	210	11,9
Выявлено незаконных правовых актов		208	161	47	29,2
в том числе в сфере:	межнациональных отношений	15	54	-39	-72,2
	противодействия экстремизму	186	1	185	18500,0
	противодействия терроризму	7	106	-99	-93,4
Принесено протестов		208	160	48	30,0
из рассмотренных протестов:	отклонено	0	0	0	0,0
	по удовлетворенным протестам отменено и изменено незаконных правовых актов	198	160	38	23,8
Направлено исков (заявлений) в суд		205	172	33	19,2
из них:	о признании материалов экстремистскими	12	19	-7	-36,8
Из рассмотренных судом исков (заявлений) удовлетворено и прекращено в виду добровольного удовлетворения требований		190	159	31	19,5
из них:	о признании материалов экстремистскими	8	17	-9	-52,9
Внесено представлений		597	552	45	8,2
По представлениям прокурора привлечено лиц к дисциплинарной ответственности		524	533	-9	-1,7
Предостережено лиц о недопустимости нарушения закона		275	314	-39	-12,4
Прокурором вынесено предупреждений		0	0	0	0,0
По постановлению прокурора органами административной юрисдикции привлечено лиц к административной ответственности		83	63	20	31,7
Направлено материалов для решения вопроса об уголовном преследовании в порядке п.2 ч.2 ст.37 УПК РФ		21	15	6	40,0
из рассмотренных материалов возбуждено уголовных дел		18	13	5	38,5
Направлено информации в органы власти о состоянии законности		179	139	40	28,8

**Основные показатели работы по надзору за исполнением законодательства
о межнациональных отношениях, противодействию экстремизму и терроризму с разбивкой по городам и районам**

Период за 2014/2013г.г.	Проведено проверок	Выявлено прокурором нарушений законов	Принесено протестов	По удовлет. протестам отменено и изменено незакон. правов. актов	Направлено исков (заявл.) удовлетворено и прекращено дел выявду добра, удов- летворения требований прокурора	Направлено заявлений о признании материалов экстремисте- скими	Внесено представлений	По представлению прокурора привлечено лиц к дисциплинар- ной ответственности	Предостережено лиц о недопустимости нарушения закона	По поста- новлению прокурора органами админ. юрисдикции привлечено лиц к админ. ответств.	Направлено материалов в следственные органы в порядке п.2 ч.2 ст.37 УПК РФ	По направленным материалам в порядке п.2 ч.2 ст.37 УПК РФ возбуждено уголовных дел	Направлено информаций в органы власти о состоянии законности	
г. Нальчик	A	1	2	3	4	5	7	8	9	10	11	12	13	14
	14	133	180	35	35	14	1	38	48	28	23	1	1	7
г. Прохладный	13	63	110	11	11	7	1	31	30	26	10	1	0	6
	14	76	194	11	11	13	1	24	21	10	5	1	1	5
р-н Прохладненский	13	71	78	9	9	9	0	23	14	5	3	0	0	4
	14	89	148	10	0	32	0	40	42	23	10	0	0	23
г. Баксан	13	65	107	7	7	30	1	36	39	23	9	1	0	20
	14	49	185	4	4	15	0	15	15	17	6	2	2	7
р-н Баксанский	13	48	147	3	3	17	0	14	14	23	5	0	0	4
	14	83	162	19	19	3	0	55	50	42	6	2	2	5
р-н Зольский	13	150	228	14	14	1	1	85	102	42	0	2	2	4
	14	72	312	22	22	9	0	36	35	26	0	2	2	35
р-н Терский	13	70	144	29	29	9	2	24	15	32	1	2	2	19
	14	104	153	19	19	22	0	63	58	0	0	0	0	4
р-н Урванский	13	88	118	18	18	12	1	57	73	16	1	0	0	2
	14	133	257	21	21	8	0	54	53	1	3	0	0	3
р-н Лескенский	13	122	372	28	28	5	0	51	49	32	0	1	1	2
	14	66	179	12	12	17	0	44	41	20	3	2	2	30
р-н Эльбрусский	13	43	119	6	6	3	0	41	40	0	0	0	0	19
	14	72	155	5	5	6	0	49	47	6	5	1	1	6
р-н Майский	13	70	149	5	5	5	0	49	47	6	5	0	0	6
	14	156	251	15	15	10	0	34	30	27	2	0	0	5
р-н Чегемский	13	89	138	9	9	5	2	20	25	24	4	2	2	7
	14	161	168	21	21	25	0	60	24	38	14	3	3	13
р-н Черекский	13	160	164	11	11	41	1	51	31	43	19	2	2	13
	14	179	671	12	12	16	1	77	60	33	6	1	0	6
Аппарат	13	124	707	8	8	16	0	63	54	34	6	0	0	4
	14	32	290	2	2	15	9	8	0	4	0	6	4	30
КБР	13	185	234	2	2	12	10	7	0	8	0	4	4	29
	14	1405	3305	208	198	205	12	597	524	275	83	21	18	179
	13	1348	2815	160	160	172	19	552	533	314	63	15	13	139

Сведения о результатах профилактической деятельности прокуроров с населением в сфере противодействия экстремизму, терроризму и межнациональных отношений

		Организовано (принято участие) сходов, собраний в населенных пунктах, выездов по вопросам профилактики экстремизма и терроризма, встреч с духовенством и общественностью	Реализовано (организовано) выступлений и иных профилактических мероприятий в учебных заведениях	Размещено публикаций, организовано выступлений в СМИ и МИС Интернет по вопросам профилактики экстремизма				
				Печать	Радио	Телевиде	Интернет	Всего
А		1	2	3	1	23	22	7
г.Нальчик	14	6	68	8	5	8	2	23
	13	5	19	1	6	7	10	24
г.Прохладный	14	1	40	4	9	0	6	19
	13	2	30	7	0	0	2	9
р-н Прохладный	14	27	24	6	0	0	7	13
	13	2	8	1	0	0	0	1
г.Баксан	14	3	8	3	31	0	0	34
	13	11	19	1	0	0	0	1
р-н Баксан-кий	14	26	28	3	2	3	4	12
	13	4	13	3	0	0	0	3
р-н Зольский	14	0	0	5	0	0	0	5
	13	28	21	2	0	0	4	6
р-н Терский	14	14	21	3	0	0	4	7
	13	15	0	2	0	0	0	2
р-н Урванский	14	5	16	1	0	0	0	1
	13	10	7	2	0	0	0	2
р-н Лескенский	14	0	33	2	0	0	12	14
	13	15	52	8	59	0	0	67
р-н Эльбрусский	14	7	9	2	0	0	0	2
	13	10	17	7	0	0	0	7
р-н Майский	14	6	41	9	0	0	0	9
	13	12	13	0	0	0	0	0
р-н Чегемский	14	9	36	11	2	3	4	20
	13	20	15	2	0	0	0	2
р-н Черекский	14	20	66	11	0	0	0	11
	13	10	22	0	0	0	0	0
Аппарат	14	4	4	18	0	0	104	122
	13	5	8	15	0	0	117	132
Всего	14	128	394	86	49	14	143	292
	13	149	244	51	65	7	133	256

ТАБЛИЦА

основных статистических показателей
по преступлениям террористической и экстремистской направленности

№		ст.205 УК РФ	ст.205.1 УК РФ	ст.205.2 УК РФ	ст.208 УК РФ	ст.33-208 УК РФ	278 УК РФ	ст.280 УК РФ	ст.282 УК РФ	ст.282.2 УК РФ	ВСЕГО	
											2014	2013
1	Возбуждено уголовных дел/по преступлениям	1/1	9/10	3/4	54/71	17/19	5/5	5/6	3/4	1/1	98/121	71/81
2	Отказано в возбуждении уголовного дела/учётные по ИЦ МВД		12		30	6		2			50	32
2.1	Отменено прокурорами на дополнительную проверку					2		1	2		5	5
2.2	Возбуждено у/д по результатам дополнительной проверки											1
3	Привлечено лиц к уголовной ответственности		6		53	17	5	1	1	1	84	54
4	Направлено в суд уголовных дел/лиц		2/2		20/20	11/13		1/1	1/1		35/37	26/28
5	Осуждено/оправдано (по вступившим в силу судебным решениям)		1/0		19/0	14/0		2/0			36/0	26/0
6	Прекращено дел (уголовных преслед.)/лиц	1/3	2/3		9/14			1/3	1/1		14/24	3/21
6.1	Из них: по реабилитирующим основаниям уголовных дел (уголовных пресед.) /лиц											
7	Приостановлено дел/по преступлениям	1/1	2/3	3/3	25/38	4/4	4/4	7/7	4/5		50/65	33/34

**Основные статистические показатели
по преступлениям террористической и экстремистской направленности**

№	205 УК РФ		205.1 УК РФ		205.2 УК РФ		208 УК РФ		33-208 УК РФ		278 УК РФ		280 УК РФ		282 УК РФ		282.2 УК РФ		ИТОГО			
	2014	2013	2014	2013	2014	2013	2014	2013	2014	2013	2014	2013	2014	2013	2014	2013	2014	2013	2014	2013	2014	2012
1	1	2	9	6	5		54	26	17	16	1		5	10	3	7	3	1			71	53
2			6	6	5		53	28	17	16	1		1	1	1	1				84	54	56
3			2/2	1/1			20/20	11/13	11/13	13/13			1/1	1/1	1/1				35/37	26/28		25/44
4			1	1			19	11	14	14			2						36	26		41

Преступления	2014	2013	2012
Террористического характера	157	93	56
Экстремистского характера	12	20	16
Всего	169	113	72

Преступления	2014	2013	2012	2011
Пособничество	25	21	12	14
Финансирование терроризма (НВФ)	9	11	0	2

Основные статистические показатели о состоянии прокурорского надзора за процессуальной деятельностью территориальных органов предварительного следствия (МВД, СКР, ФСБ) по делам террористической и экстремистской направленности

Таблица №1

	г.Нальчик	г.Прохладный	г.Баксан	р-н Баксанский	р-н Зольский	р-н Терский	р-н Урванский	р-н Лескенский	р-н Эльбурсский	р-н Майский	р-н Чегемский	р-н Черкесский	15 ОТ/ДЕЛ	16 ОТ/ДЕЛ	27 ОТ/ДЕЛ	ВСЕГО
Зарегистрировано сообщений о преступлениях (ст.ст.144, 145 УПК РФ)	14	10	1	1	14	9	5	1	1	3	2	13	49		65	174
	13	7			5	3	3	1	3	2	2		12		54	113
Возбуждено уголовных дел	14	6	1	1	11	7	5	1	2	1	11		7		43	98
	13	6			3	3	3	1	1	2	2		1		39	71
Задержано лиц в порядке ст.91 УПК РФ	14	2			2		2								3	9
	13												1		2	3
Ходатайство следователя об аресте /возвращении ходатайстваследователя судом отклонено	14															
	13															
Основательно следователем без вынесения ходатайства	14															
	13															
Направлено в суд (количество лиц) /возвращено прокурором в порядке п.15 ч.2 ст.37 УПК РФ	14	4 4			5 6	3 4	5 5			1 1		5 5	4 4		8 8	35 37
	13	4 4			2 2	1 1	1 1	1 1	1 1		2 2		4 6		3 3	26 28
Из числа возбужденных уголовных дел	14		1			1	1								7	10
	13	4						1		3					7	15
Присвоено	14				3	3	1						7		26	40
	13	1			2	1							1		10	15
Пресечено по	14															
	13															
Уголовных дел (лиц)	14				1 1	1 1							3 3		9 11	14 16
	13										1 1		4 7			5 18
Пресечено по	14												0 2		0 2	0 2
	13															
Уголовное преследование (лиц)	14												0 6			0 6
	13												0 2		0 1	0 4
Количество лиц которым предъявлено обвинение	14	5		1	7	6	5	1		1	7		3		44	84
	13	4			3	1	2		1		2	2	11		15	54

Таблица №2

[illegible]

Статистические данные о состоянии прокурорского надзора за исполнением законов
при приеме, учете, регистрации и рассмотрении сообщений о преступлениях
террористической и экстремистской направленности по КБР

	Зарегистрировано сообщений о преступлениях (ст.ст. 144, 145 УПК РФ)	Возбуждено уголовных дел	Отменено постановлений о возбуждении уголовного дела	Отказано в возбуждении уголовного дела	Отменено на дополнительную проверку	Поступило с нарушенным сроком ч.4 ст.146/ч.4 ст.148 УПК РФ	По ним внесено представлений/ по которым наказано лиц	Всего восстановлено на учет	Непринятие заявления (прямое укрытие)	По требованию прокурора	Занижение квали-ции при возб. угол. дела	Возбужд. по результатам доп. проверки	Меры прокурорского реагирования						Из поставленных на учет преступлений					
													Результаты рассмотрения материалов в отп. должностных лиц				Число довл. лиц привлеч-ных к дисцип. ответ-ти	Количество представлений	Направлено в суд	Приостановлено	Прекращено			
													Направ. мате-риалов	Отказано в ВУД	ВУД	Направлено в суд								
	1	2	3	4	5	6	6-а	7	8	9	10	11	12	13	14	15	16	17	18	19	20	21		
г. Нальчик	10	6	0	1	1	0	0	1	0	1	0	0	0	0	0	0	0	0	0	1	1	0	0	
г. Прохладный	1	1	0	0	0	0	0	1	0	1	0	0	0	0	0	0	0	0	0	1	0	0		
р-н Прохладненский	1	1	0	0	0	0	0		0		0	0	0	0	0	0	0	0	0	0	0	0		
г. Баксан	14	11	0	1	1	0	0	3	0	2	0	0	0	0	0	0	0	0	1	0	0	0		
р-н Баксанский	9	7	0	2		0	0	3	0	3	0	0	0	0	0	0	0	0	1	2	0	0		
р-н- Зольский	5	5	0	0	0	0	0	2	0	2	0	0	0	0	0	0	0	0	2	0	0	0		
р-н Терский	1	1	0	0	0	0	0	0	0	0	0	0	0	0	0	0	0	0	0	0	0	0		
р-н Урванский	0	0	0	0	0	0	0	0	0	0	0	0	0	0	0	0	0	0	0	0	0	0		
р-н Лескенский	2	2	0	0	0	0	0	2	0	2	0	0	0	0	0	0	0	0	0	0	0	0		
р-н Эльбрусский	3	2	0	0	0	0	0	2	0	2	0	0	0	0	0	0	0	0	0	0	0	0		
р-н- Майский	1	1	0	0	0	0	0	0	0	0	0	0	0	0	0	0	0	0	0	0	0	0		
р-н- Чегемский	13	11	0	1	0	0	0	4	0	4	0	0	0	0	0	0	0	0	3	0	0	0		
р-н Черекский	0	0	0	0	0	0	0		0	0	0	0	0	0	0	0	0	0	0	0	0	0		
27 отдел	65	43	0	3	3	0	0	7	0	7	0	0	0	0	0	0	0	0	3	0	0	0		
15 отдел	49	7	0	45		0	0	0	0	0	0	0	0	0	0	0	0	0	0	0	0	1		
КБР	14	174	98	0	53	5	0	25	0	25	0	0	0	0	0	0	0	0	11	5	0	1		
	13	113	71	0	25	5	0	15	0	15	0	0	0	0	0	0	0	0	5	0	0	0		

**НАДЗОР ЗА ИСПОЛНЕНИЕМ ЗАКОНОДАТЕЛЬСТВА
О ПРОТИВОДЕЙСТВИИ КОРРУПЦИИ
(по данным отчета о работе прокурора по форме К)**

ПОКАЗАТЕЛИ		2014г.	2013г.	динамика (+ -)	
				абс.	%
Выявлено нарушений законов		3445	3152	293	9,3
в т.ч. незаконных правовых актов		546	463	83	17,9
Принесено протестов		546	460	86	18,7
из рассмотренных протестов	отклонено	0	0	0	0,0
	по удовлетворенным протестам отменено и изменено незаконных правовых актов	537	454	83	18,3
Направлено исков (заявлений) в суд		86	49	37	75,5
из рассмотренных судом исков (заявлений) удовлетворено		56	43	13	30,2
Внесено представлений		717	562	155	27,6
По представлениям прокурора привлечено лиц к дисциплинарной ответственности		817	668	149	22,3
По постановлению прокурора наказано лиц в административном порядке		187	155	32	20,6
Предостережено лиц о недопустимости нарушения закона		45	45	0	0,0
Направлено материалов для решения вопроса об уголовном преследовании в порядке п.2 ч.2 ст.37 УПК РФ		87	60	27	45,0
Из рассмотренных материалов возбуждено уголовных дел		74	57	17	29,8

**Основные показатели надзорной работы за исполнением федерального законодательства
о противодействии коррупции с разбивкой по городам и районам**
(по данным отчета формы К)

Период за 2014/2013г.г.	Выявлено нарушений законов	В том числе:	Принесено протестов	Из рассмотренных протестов		Направлено исков (зав- лений) в суд общ. юрисд., в арбит-ражный суд	На сумму (в тыс.руб.)	Из рассмотренных судом исков (заявлений) удов- лено и прекращено дел ввиду добр.у удовлетво- рения треб.проку-рора	На сумму (в тыс.руб.)	Внесено пред- ставлений	По пред- ставлению прокурора привлечено лиц к дисци- плярной ответствен- ности	По поста- новлению (заявлению в арбитражный суд) прокурора привлечено лиц к администрат. ответственности	Предо- стережено лиц о недопус- тимости нару- шения закона	Направлено материалов для решения вопроса об уголовном преследо- вании в порядке ч. 2 ст. 37 УПК РФ	Возбуждено уголовных дел по материалам, направ. прокурором в порядке ч. 2 ст. 37 УПК РФ
				по удовле- творенным протестам отменено и изменено незаконных правовых актов	отклонено										
		A	1	2	3	4	5	6	7	8	9	10	11	12	13
г. Нальчик	14	460	27	27	0	4	0	4	0	35	122	33	6	6	5
	13	406	13	13	0	2	0	2	0	25	59	30	5	18	18
г. Прохладный	14	77	41	41	0	1	0	0	0	19	17	5	0	5	5
	13	45	30	30	0	1	0	0	0	8	1	0	0	1	1
р-н Прохладненский	14	248	103	103	0	3	881	0	0	72	50	2	0	3	2
	13	200	94	94	0	2	688	2	688	44	16	0	0	3	3
г. Баксан	14	130	26	26	0	1	60	0	0	10	17	14	0	3	3
	13	73	4	4	0	1	0	0	0	7	16	5	1	2	2
р-н Баксанский	14	249	45	45	0	13	0	13	0	98	99	22	14	5	5
	13	180	38	38	0	0	0	0	0	72	103	38	2	5	4
р-н Зольский	14	171	37	37	0	24	0	24	0	52	48	10	0	5	4
	13	162	28	28	0	1	30	1	30	59	42	0	0	0	0
р-н Терекский	14	303	23	23	0	0	0	0	0	66	88	28	1	10	10
	13	273	35	35	0	0	0	0	0	81	79	15	1	5	5
р-н Урванский	14	198	6	6	0	3	1058	3	1058	35	41	8	0	9	9
	13	98	33	33	0	1	23	1	23	9	13	0	0	6	6
р-н Лескенский	14	439	76	76	0	5	0	5	0	53	64	5	10	6	6
	13	166	43	42	0	5	0	2	0	52	81	3	1	3	3
р-н Эльбрусский	14	113	22	22	0	6	0	6	0	37	44	2	0	7	7
	13	95	11	11	0	11	0	11	0	30	37	6	0	0	0
р-н Майский	14	108	23	23	0	1	0	0	0	17	18	6	4	6	6
	13	104	32	32	0	1	52	0	0	18	24	4	6	1	1
р-н Чегемский	14	191	19	19	0	1	2	0	0	53	32	20	0	6	5
	13	290	16	16	0	10	0	10	0	53	86	14	11	9	9
р-н Черекский	14	462	63	63	0	1	91	1	91	130	96	31	10	1	0
	13	202	45	45	0	11	0	11	0	58	43	30	18	1	1
Аппарат	14	296	35	35	0	23	0	0	0	40	81	1	0	15	7
	13	858	41	39	0	3	0	3	0	46	68	10	0	6	4
ВСЕГО	14	3445	546	546	0	86	2092	56	1149	717	817	187	45	87	74
	13	3152	463	460	0	49	793	43	741	562	668	155	45	60	57

Направлено информации в сфере соблюдения законодательства о противодействии коррупции с разбивкой по городам и районам

Период за 2014/2013г.г.	Направлено информации о выявленных фактах конфликта интересов в комиссии по соблюдению требований к служебному поведению государственных гражданских служащих и (или) представителям нанимателя служащих	в том числе				Привлечено лиц к дисциплинарной ответственности по информациям прокуроров	Направлено информаций о состоянии законности в государственной власти и местного самоуправления
		с предоставлением государственным служащим достоверных или неполных сведений о доходах, об имуществе и имущественного характера	с несоблюдением государственным служащим требований к служебному поведению	с несоблюдением государственным служащим требований об урегулировании конфликта интересов			
A	1	2	3	4	5	6	
г. Нальчик	14	0	0	0	0	8	
	13	0	0	0	0	6	
г. Прохладный	14	0	0	0	0	4	
	13	0	0	0	0	0	
р-н Прохладненский	14	0	0	0	0	4	
	13	0	0	0	0	4	
г. Баксан	14	0	0	0	0	0	
	13	0	0	0	0	3	
р-н Баксанский	14	1	0	0	2	2	
	13	0	0	0	0	3	
р-н- Зольский	14	0	0	0	0	2	
	13	0	0	0	0	17	
р-н Терский	14	14	0	0	0	4	
	13	0	0	0	0	2	
р-н Урванский	14	0	0	0	0	0	
	13	0	0	0	0	0	
р-н Лескенский	14	0	0	0	0	22	
	13	0	0	0	0	10	
р-н Эльбрусский	14	2	0	0	4	4	
	13	0	0	0	0	0	
р-н- Майский	14	0	0	0	0	6	
	13	0	0	0	0	6	
р-н- Чегемский	14	11	0	0	0	11	
	13	0	0	0	0	22	
р-н Черекский	14	0	0	0	0	12	
	13	0	0	0	0	0	
Аппарат	14	3	0	1	6	3	
	13	1	0	0	0	4	
ВСЕГО	14	31	0	1	12	82	
	13	1	0	0	0	77	

Сведения о проведении антикоррупционной экспертизы нормативных правовых актов
(по данным отчета формы К)

Период за 2014/2013 г.г.	Изучено нормативных правовых актов на наличие коррупцио- генных факторов	Выявлено нормативных правовых актов, содержащих коррупцио- генные факторы	Из них	Выявлено коррупцио- генных факторов	Приняты меры прокурорского реагирования								Количество нормат. актов, из которых коррупционные факторы исключены в результате вмешательства органов прокуратуры	
					внесено требований	из рассмот- ренных требований отклонено	принесено протестов	из рассмотрен- ных протестов отклонено	направлено исков (заявлений) в суд	из рассмотрен- ных судом заявлений оставлено без удовлетворения	внесено представ- лений	направлено информаций		
г. Нальчик	А	1	2	3	4	5	6	7	8	9	10	11	12	13
	14	93	9	9	9	1	0	8	0	0	0	0	0	9
	13	99	11	10	11	1	0	10	0	0	0	0	0	11
г. Прохладный	14	168	41	41	41	0	0	41	0	0	0	0	0	41
	13	151	30	30	30	0	0	30	0	0	0	0	0	30
	14	298	103	103	103	0	0	103	0	0	0	0	0	103
р-н Прохладненский	13	372	94	94	94	0	0	94	0	0	0	0	0	94
	14	64	7	7	15	1	0	7	0	0	0	0	0	7
	13	55	1	0	1	1	0	0	0	0	0	0	0	1
г. Баксан	14	149	40	40	40	0	0	40	0	0	0	0	0	40
	13	194	18	18	18	0	0	18	0	0	0	0	0	18
	14	170	2	2	2	0	0	2	0	0	0	0	0	3
р-н Зольский	13	48	8	8	14	0	0	8	0	0	0	0	0	8
	14	78	21	21	21	0	0	21	0	0	0	18	14	0
	13	65	18	18	18	0	0	18	0	0	0	0	0	18
р-н Терский	14	170	6	6	6	0	0	6	0	0	0	0	0	6
	13	260	42	42	42	0	0	33	0	0	0	0	9	33
	14	213	29	29	29	0	0	29	0	0	0	0	0	29
р-н Лескенский	13	335	43	43	44	0	0	42	0	0	0	1	0	43
	14	230	5	5	5	0	0	5	0	0	0	0	0	5
	13	190	11	11	11	0	0	11	0	0	0	0	0	10
р-н Эльбрусский	14	237	8	8	8	0	0	8	0	0	0	0	0	6
	13	328	24	24	24	0	0	24	0	0	0	0	0	24
	14	203	1	1	1	0	0	1	0	0	0	0	0	1
р-н Чегемский	13	155	2	1	3	1	0	1	0	0	0	0	0	2
	14	131	57	57	65	0	0	57	0	0	0	0	12	55
	13	200	45	45	70	0	0	45	0	0	0	0	0	45
р-н Черекский	14	620	36	36	95	0	0	35	0	0	0	0	1	33
	13	532	37	36	320	1	0	35	0	1	0	0	0	36
	14	2824	365	365	440	2	0	363	0	0	0	18	27	338
Аппарат	13	2984	384	380	700	4	0	369	0	1	0	1	9	373
	ВСЕГО													

**Сведения об оценке проектов нормативных
правовых актов на коррупционность
с разбивкой по городам и районам**

Период за 2014/2013г.г.		Количество проектов нормативных правовых актов, изученных на предмет наличия коррупциогенных факторов	Количество проектов нормативных правовых актов, содержащих коррупциогенны е факторы	Количество выявленных в проектах нормативных правовых актов коррупциогенны х факторов	Направлено информаций	Количество проектов нормативных правовых актов, из которых коррупциогенные факторы исключены в результате вмешательства органов прокуратуры
А		1	2	3	4	5
г. Нальчик	14	96	3	5	3	3
	13	123	6	6	6	6
г. Прохладный	14	117	0	0	0	0
	13	144	10	10	10	10
р-н Прохладненский	14	251	10	10	10	10
	13	297	12	12	12	12
г. Баксан	14	68	7	7	7	7
	13	90	3	10	3	2
р-н Баксанский	14	111	13	13	18	13
	13	103	2	3	2	2
р-н- Зольский	14	76	1	1	1	1
	13	58	1	1	1	0
р-н Терский	14	62	0	0	0	0
	13	72	11	11	11	11
р-н Урванский	14	153	6	6	0	6
	13	144	11	11	11	11
р-н Лескенский	14	208	29	29	29	24
	13	297	19	20	19	19
р-н Эльбрусский	14	212	10	10	10	4
	13	142	4	4	4	4
р-н- Майский	14	242	11	12	10	11
	13	302	16	18	14	12
р-н- Чегемский	14	262	6	8	6	6
	13	174	25	50	25	25
р-н Черекский	14	84	46	55	46	9
	13	101	27	33	27	15
Аппарат	14	497	26	63	26	26
	13	406	43	73	43	43
ВСЕГО	14	2439	168	219	166	120
	13	2453	190	262	188	172

**Иски, заявления прокурора в порядке уголовного,
гражданского и арбитражного судопроизводства
с разбивкой по городам и районам**

Период за 2014/2013г.г.		Предъявлено исков (заявлений) в суд общей юрисдикции, в арбитражный суд	Рассмотрено исков (заявлений)	В том числе				
				удовлет- ворено	на сумму (в тыс.руб.)	прекращено дел ввиду добровольного удовлетво- рения требований прокурора	на сумму (в тыс.руб.)	отказано в удовлетворени и иска (заявления)
А		1	2	3	4	5	6	7
г. Нальчик	14	5	4	0	0	4	0	0
	13	5	3	1	48	2	0	0
г. Прохладный	14	1	0	0	0	0	0	0
	13	1	0	0	0	0	0	0
р-н Прохладненский	14	3	2	2	31	0	0	0
	13	2	2	2	688	0	0	0
г. Баксан	14	1	0	0	0	0	0	0
	13	1	0	0	0	0	0	0
р-н Баксанский	14	13	13	13	0	0	0	0
	13	0	0	0	0	0	0	0
р-н- Зольский	14	24	24	24	0	0	0	0
	13	1	1	1	30	0	0	0
р-н Терский	14	0	0	0	0	0	0	0
	13	0	0	0	0	0	0	0
р-н Урванский	14	3	3	3	1058	0	0	0
	13	1	1	1	23	0	0	0
р-н Лескенский	14	6	6	6	2	0	0	0
	13	5	2	2	0	0	0	0
р-н Эльбрусский	14	6	6	6	0	0	0	0
	13	11	11	11	0	0	0	0
р-н- Майский	14	2	1	0	0	0	0	1
	13	1	1	0	0	0	0	1
р-н- Чегемский	14	1	0	0	0	0	0	0
	13	10	10	6	0	4	0	0
р-н Черекский	14	1	1	1	91	0	0	0
	13	11	11	7	0	4	0	0
Аппарат	14	23	0	0	0	0	0	0
	13	3	3	3	0	0	0	0
ВСЕГО	14	89	60	55	1182	4	0	1
	13	52	45	34	789	10	0	1

**Надзор за процессуальной деятельностью органов следствия и дознания по преступлением коррупционной направленности
(включая данные о надзоре за исполнением Федерального закона от 12.08.1995 №144-ФЗ «Об оперативно-розыскной деятельности»)**

Период за 2014/2013г.г.	Проверено постановлений	Вынесено требований, протестов	из них		Отменено постановлений о возбуждении уголовного дела	Отменено постановлений о отказе в возбуждении уголовного дела	По результатам дополнительной проверки возбуждено уголовных дел	Отменено прекращения уголовного дела	Отменено постановлений о приостановлении уголовного дела	Отменено постановлений о нижестоящего прокурора	Направлено материалов для решения вопроса об уголовном преследовании в порядке п. 2 ч. 2 ст. 37 УПК РФ	в том числе		Возбуждено уголовных дел по материалам, направленным прокурором в порядке п. 2 ч. 2 ст. 37 УПК РФ	По рассмотренным материалам отказано в возбуждении уголовного дела	Вынесено представлений об устранении нарушений закона
			удовлетворено	иных								в том числе	по материалам «общедоступ- ных» проверок (раздел 1)			
г. Нальчик	А	1	2	3	4	5	6	7	8	9	10	11	12	13	14	15
	14	23	0	0	0	6	0	0	0	0	6	6	5	5	1	0
	13	78	0	0	0	5	0	1	0	0	18	18	18	18	0	0
г. Прохладный	14	14	1	1	1	1	0	0	0	0	5	5	5	5	0	0
	13	3	0	0	0	0	0	0	0	0	1	1	1	1	0	0
	14	5	0	0	0	0	0	1	0	0	3	3	2	2	0	0
р-н Прохладненский	13	13	0	0	0	0	0	0	0	0	3	3	3	3	0	0
	14	7	7	0	0	0	0	0	0	0	3	3	3	3	0	0
	13	7	0	0	0	0	0	0	0	0	2	2	2	2	0	0
г. Баксан	14	10	0	0	0	0	0	0	0	0	5	5	5	5	0	0
	13	9	0	0	0	0	0	0	0	0	5	5	4	4	0	0
	14	10	0	0	0	1	0	0	0	0	5	5	4	4	0	0
р-н Баксанский	13	5	0	0	0	4	0	0	0	0	0	0	0	0	0	0
	14	11	0	0	0	0	0	0	0	0	10	10	10	10	0	0
	13	15	1	1	0	2	0	0	1	0	5	5	5	5	0	1
р-н Терский	14	12	0	0	0	1	0	0	0	0	9	9	9	9	0	0
	13	6	0	0	0	0	0	0	0	0	6	6	6	6	0	0
	14	25	1	1	0	4	0	2	0	0	6	6	6	6	0	0
р-н Урванский	13	18	7	7	0	1	1	0	0	0	3	3	3	3	0	0
	14	10	0	0	0	0	0	0	0	0	7	7	7	7	0	0
	13	0	0	0	0	0	0	0	0	0	0	0	0	0	0	0
р-н Эльбрусский	14	26	4	4	0	0	0	0	0	0	7	6	7	6	0	0
	13	6	4	4	0	0	0	0	0	0	1	1	1	1	0	0
	14	20	2	2	0	3	0	0	0	0	6	6	5	5	1	0
р-н Майский	13	26	4	4	0	1	0	0	0	0	9	9	9	9	0	0
	14	0	0	0	0	0	0	0	0	0	1	1	0	0	0	0
	13	2	1	1	0	0	0	0	0	0	1	1	1	1	0	0
р-н Чегемский	14	54	0	0	1	12	0	2	1	0	16	15	8	7	0	8
	13	42	3	2	1	10	0	3	1	0	7	6	5	4	1	3
	14	227	15	8	2	28	0	5	1	0	89	87	76	74	2	8
Аппарат	13	230	20	19	1	23	1	4	2	0	61	60	58	57	1	4

Общие сведения о расследовании уголовных дел (без повторных) коррупционной направленности

Период за 2014/2013г.г.	№ стр.	Количество дел, направленных в суд, расследованных			Число обвиняемых по направленным в суд делам, расследованным			Прекращено дел			В том числе за отсутствием события или состава преступления			Число лиц, в отношении которых прекращены уголовные дела и/или уголовное преследование			Ущерб, в причинении которого предъявлено обвинение (по обвинительному заключению), на сумму (в тыс. руб.)			Возмещен ущерб (на сумму) до направления дела в суд: изъято и возвращено, а также добровольно погашено (как до возбуждения дела, так и в процессе предварительного расследования) (в тыс. руб.)		
		всего	СК РФ	ОВД	всего	СК РФ	ОВД	всего	СК РФ	ОВД	всего	СК РФ	ОВД	всего	СК РФ	ОВД	всего	СК РФ	ОВД	всего	СК РФ	ОВД
г. Нальчик	А	1	2	3	4	5	6	7	8	9	10	11	12	13	14	15	16	17	18	19	20	21
	14	9	8	1	10	9	1	0	0	0	0	0	0	0	0	0	2560	85	2475	55	55	0
	13	5	4	1	5	4	1	3	3	0	3	3	0	6	6	0	9525	2725	6800	95	0	95
г. Прохладный	14	1	1	0	1	1	0	2	2	0	0	0	0	2	2	0	464	464	0	464	464	0
	13	0	0	0	0	0	0	0	0	0	0	0	0	0	0	0	0	0	0	0	0	0
р-н Прохладненский	14	1	1	0	1	1	0	1	1	0	1	1	0	1	1	0	13	13	0	0	0	0
	13	3	3	0	4	4	0	2	2	0	0	0	0	2	2	0	66	66	0	0	0	0
г. Баксан	14	4	4	0	4	4	0	0	0	0	0	0	0	0	0	0	170	170	0	3	3	0
	13	1	1	0	1	1	0	0	0	0	0	0	0	0	0	0	3	3	0	3	3	0
р-н Баксанский	14	8	8	0	8	8	0	0	0	0	0	0	0	0	0	0	371	371	0	32	32	0
	13	2	2	0	3	3	0	0	0	0	0	0	0	0	0	0	278	278	0	0	0	0
р-н Зольский	14	1	1	0	1	1	0	1	1	0	1	1	0	2	2	0	0	0	0	0	0	0
	13	0	0	0	0	0	0	0	0	0	0	0	0	0	0	0	0	0	0	0	0	0
р-н Терский	14	6	6	0	6	6	0	0	0	0	0	0	0	0	0	0	502	502	0	502	502	0
	13	2	2	0	2	2	0	1	1	0	1	1	0	1	1	0	30	30	0	0	0	0
р-н Урванский	14	4	2	2	4	2	2	0	0	0	0	0	0	0	0	0	4586	83	4503	130	83	47
	13	2	2	0	2	2	0	0	0	0	0	0	0	0	0	0	133	133	0	0	0	0
р-н Лескенский	14	5	4	1	5	4	1	2	2	0	2	2	0	2	2	0	84	2	82	0	0	0
	13	4	4	0	4	4	0	0	0	0	0	0	0	0	0	0	141	141	0	0	0	0
р-н Эльбрусский	14	3	2	1	3	2	1	1	1	0	0	0	0	1	1	0	1607	1308	299	19	19	0
	13	0	0	0	0	0	0	0	0	0	0	0	0	0	0	0	0	0	0	0	0	0
р-н Майский	14	5	5	0	5	5	0	1	1	0	0	0	0	1	1	0	118	118	0	27	27	0
	13	2	2	0	2	2	0	0	0	0	0	0	0	0	0	0	0	0	0	0	0	0
р-н Чегемский	14	1	1	0	1	1	0	0	0	0	0	0	0	0	0	0	7	7	0	7	7	0
	13	3	3	0	3	3	0	1	1	0	0	0	0	1	1	0	762	762	0	0	0	0
р-н Черекский	14	1	1	0	1	1	0	0	0	0	0	0	0	0	0	0	91	91	0	0	0	0
	13	2	2	0	3	3	0	0	0	0	0	0	0	0	0	0	163	163	0	3	3	0
Аппарат	14	17	11	6	18	12	6	1	0	1	0	0	0	1	0	1	30867	13342	17525	3063	3063	0
	13	4	4	0	5	5	0	1	1	0	0	0	0	1	1	0	5160	5160	0	0	0	0
ВСЕГО	14	66	55	11	68	57	11	9	8	1	4	4	0	10	9	1	41440	16556	24884	4302	4255	47
	13	30	29	1	34	33	1	8	8	0	4	4	0	11	11	0	16261	9461	6800	101	6	95

**Сведения о принятых решениях по уголовным делам о преступлениях коррупционной направленности
с разбивкой по городам и районам**

Период за 2014/2013г.г.		Направлено дел прокурору с обвинительным заключением, постановлением о применении принудительных мер медицинского характера (с повторными)	Принято решений прокурором						Прекращено уголовных дел (с повторными)	Число лиц, производство по делу о которых прекращено за отсутствием события, состава преступления, а также уголовное преследование прекращено за непричастностью	из них		Число оправданных и лиц, дела о которых прекращены судом за отсутствием события, состава преступления, а также уголовное преследование прекращено за непричастностью	из них		Дела, возвращенные судом прокурору в порядке ст. 237 УПК РФ и направленные в органы предварите- льного расследования			
			направлено дел в суд			возвращено дел для дополнитель- ного расследования	в том числе				возвращено дел для пересоставления обвинительного заключения	9		11					
			с обвинительным заключением	с постановлением о применении принудительных мер медицинского характера	для изменения объема обвинения либо квалификации действий обвиняемых		5	6							7		8	9	11
A		1	2	3	4	5	6	7	8				10			12			
г. Нальчик	14	9	9	0	0	0	0	0	0	0	0	0	0	0	0	0			
	13	6	5	0	1	0	0	4	6	0	0	0	0	0	0	0			
г. Прохладный	14	1	1	0	0	0	0	2	0	0	0	0	0	0	0	0			
	13	1	1	0	0	0	0	0	0	0	0	0	0	0	0	0			
р-н Прохладненский	14	1	1	0	0	0	0	1	1	0	0	0	0	0	0	0			
	13	3	3	0	0	0	0	2	0	0	0	0	0	0	0	0			
г. Баксан	14	4	4	0	0	0	0	0	0	0	0	0	0	0	0	0			
	13	2	1	0	1	1	0	1	1	0	0	0	0	0	0	0			
р-н Баксанский	14	9	8	0	1	1	0	0	0	0	0	0	0	0	0	0			
	13	4	2	0	2	0	0	0	0	0	0	0	0	0	0	0			
р-н Зольский	14	1	1	0	0	0	0	1	1	0	0	0	0	0	0	0			
	13	0	0	0	0	0	0	0	0	0	0	0	0	0	0	0			
р-н Терский	14	6	6	0	0	0	0	0	0	0	0	0	0	0	0	0			
	13	3	2	0	0	0	0	1	1	0	0	0	0	0	0	0			
р-н Урванский	14	4	4	0	0	0	0	0	0	0	0	0	0	0	0	0			
	13	2	2	0	0	0	0	0	0	0	0	0	0	0	0	0			
р-н Лескенский	14	5	5	0	0	0	0	2	2	0	0	0	0	0	0	0			
	13	4	4	0	0	0	0	0	0	0	0	0	0	0	0	0			
р-н Эльбрусский	14	3	3	0	0	0	0	1	0	0	0	0	0	0	0	0			
	13	0	0	0	0	0	0	0	0	0	0	0	0	0	0	0			
р-н Майский	14	5	5	0	0	0	0	1	0	0	0	0	0	0	0	0			
	13	2	2	0	0	0	0	0	0	0	0	0	0	0	0	0			
р-н Чегемский	14	1	1	0	0	0	0	0	0	0	0	0	0	0	0	0			
	13	3	3	0	0	0	0	1	0	0	0	0	0	0	0	0			
р-н Черекский	14	1	1	0	0	0	0	0	0	0	0	0	0	0	0	0			
	13	2	2	0	0	0	0	0	0	0	0	0	0	0	0	0			
Аппарат	14	18	17	0	1	0	0	1	0	0	0	0	0	0	0	0			
	13	5	4	0	1	0	0	1	0	0	0	0	0	0	0	0			
ВСЕГО	14	68	66	0	2	1	0	9	4	0	0	0	0	0	0	0			
	13	37	31	0	5	1	0	10	8	0	0	0	0	0	0	0			

Участие прокурора в рассмотрении уголовных дел о преступлениях коррупционной направленности

Период за 2014/2013г.г.		В судебном заседании первой инстанции		С вынесением итогового решения	
		Уголовных дел	Лиц	Уголовных дел	Лиц
г. Нальчик	14	24	26	23	25
	13	7	9	7	9
г. Прохладный	14	2	2	2	2
	13	1	1	0	0
р-н Прохладненский	14	2	2	2	2
	13	2	2	2	2
г. Баксан	14	4	4	4	4
	13	2	2	2	2
р-н Баксанский	14	7	7	7	7
	13	1	1	1	1
р-н- Зольский	14	1	1	1	1
	13	0	0	0	0
р-н Терский	14	6	6	6	6
	13	2	2	2	2
р-н Урванский	14	4	4	4	4
	13	2	2	2	2
р-н Лескенский	14	5	5	5	5
	13	3	3	3	3
р-н Эльбрусский	14	2	2	2	2
	13	0	0	0	0
р-н- Майский	14	4	4	4	4
	13	1	1	1	1
р-н- Чегемский	14	2	2	2	2
	13	4	4	3	3
р-н Черекский	14	1	1	1	1
	13	3	4	3	4
Аппарат	14	2	2	2	2
	13	0	0	0	0
ВСЕГО	14	66	68	65	67
	13	28	31	26	29

**Данные о вступивших в законную силу решениях суда
(по лицам) с разбивкой по городам и районам**

Период за 2014/2013г.г.		Оправдано лиц (по всем пунктам обвинения)	Число лиц, в отношении которых прекращено уголовное дело (уголовное преследование) по реабилитирующим основаниям (по всем пунктам обвинения) (пп.1, 2, 5 и 6 ч.1 ст. 24 и пп.1 и 4-6 ч.1 ст. 27 УПК РФ)	Всего осуждено лиц
г. Нальчик	14	0	0	23
	13	0	0	7
г. Прохладный	14	0	0	1
	13	0	0	0
р-н Прохладненский	14	0	0	2
	13	0	0	2
г. Баксан	14	0	0	4
	13	0	0	2
р-н Баксанский	14	0	0	4
	13	0	0	1
р-н- Зольский	14	0	0	1
	13	0	0	0
р-н Терский	14	0	0	6
	13	0	0	0
р-н Урванский	14	0	0	3
	13	0	0	0
р-н Лескенский	14	0	0	0
	13	0	0	0
р-н Эльбрусский	14	0	0	2
	13	0	0	0
р-н- Майский	14	0	0	3
	13	0	0	1
р-н- Чегемский	14	0	0	2
	13	0	0	0
р-н Черекский	14	0	0	1
	13	0	0	2
Аппарат	14	0	0	2
	13	0	0	0
ВСЕГО	14	0	0	54
	13	0	0	15

Сведения об основных показателях работы в сфере правовой статистики с разбивкой по годам и районам

(по данным отчета формы №613)

		за 2014/2013 г.г.																Всего
		г.Нальчик	г.Прохладный	Прохладный	р-н Прохладный	г.Баксан	р-н Баксанский	р-н Зольский	р-н Терский	р-н Ураганский	р-н Лескенский	р-н Эльбрусский	р-н Майский	р-н Чечемский	р-н Черекский	Аппарат		
А		Б	1	2	3	4	5	6	7	8	9	10	11	12	13	14	15	
Выявлено нарушений, допущенных при учете преступлений	нарушения сроков представления или непредставление документов первичного учета	14	1513	334	222	253	202	261	729	197	129	104	910	649	333	1709	7545	
		13	1246	162	105	158	154	371	149	148	54	122	408	274	313	2030	5694	
		14	494	228	139	223	152	165	706	145	6	57	819	551	199	528	4412	
		13	704	26	20	79	43	59	124	90	10	94	246	101	207	524	2327	
		14	6	0	0	0	0	0	1	0	0	16	22	0	0	1	138	219
	необоснованного учета преступлений	13	0	1	0	0	0	3	0	0	0	0	0	0	3	0	67	74
		14	1008	76	69	20	4	32	22	29	105	11	91	93	42	824	2426	
		13	531	100	80	77	93	59	25	53	25	28	102	98	103	1235	2609	
		14	3	4	0	0	0	0	0	0	0	3	0	0	0	20	30	
		13	0	0	3	0	0	0	1	0	1	0	0	0	4	3	0	12
В том числе	о квалификации преступного деяния	14	845	0	3	0	3	1	21	13	0	0	10	6	5	219	1126	
		13	284	12	1	41	17	1	0	7	3	7	18	11	14	70	486	
		14	0	4	4	4	0	0	0	2	0	0	1	10	0	0	5	26
		13	21	9	11	1	1	0	1	5	3	4	1	17	11	2	46	132
		14	0	0	0	0	0	0	0	0	0	0	1	0	0	0	1	
	о преступлениях, совершенных в состоянии наркотического опьянения	13	8	2	0	0	1	2	0	0	1	0	0	1	1	0	17	
		14	23	5	3	0	0	0	3	0	0	0	3	0	2	10	49	
		13	37	4	6	6	3	16	7	3	0	5	0	25	31	9	23	169
		14	0	0	0	0	0	0	0	0	0	0	0	0	0	0	0	0
		13	0	0	0	0	0	0	0	0	3	1	0	0	0	0	8	12
о преступлениях, совершенных в составе организованной группы или преступного сообщества	14	1	1	2	2	2	0	4	0	2	33	0	3	26	1	66	141	
	13	101	8	0	0	5	0	2	2	33	0	1	3	0	0	41	196	
	14	2	0	0	0	0	0	0	0	0	13	1	0	0	2	38	56	
	13	7	0	0	0	0	12	0	1	0	1	0	1	14	1	20	57	

Таблица №2

за 2014/2013 г.г.		г.Нальчик	г.Прохладный	г.Баксан	р-н Прохладный	г.Баксан	р-н Баксанский	р-н Зольский	р-н Терский	р-н Урванский	р-н Лескенский	р-н Эльбрусский	р-н Майский	р-н Чечемский	р-н Черекский	Аппарат	Всего
		Б	2	4	3	4	5	6	7	8	9	10	11	12	13	14	15
Всего выявлено нарушений, допущенных субъектами учета при формировании форм федерального статистического наблюдения № 1-Е, № 1-ЕМ, № 2-Е.	А	1															
	14	7	6	0	0	0	0	0	0	1	1	0	51	1	4	0	71
	13	19	2	11	2		1	8	0	2	0	0	12	0	0	25	82
Общее количество нарушений, допущенных субъектами учета при учете преступлений и формировании форм федерального статистического наблюдения	14	1520	340	253	222		202	261	729	198	130	104	961	650	337	1709	7616
	13	1265	164	169	107		155	379	149	150	54	122	420	274	313	2055	5776
	14	189	87	4	14		17	22	6	17	107	47	63	67	6	435	1081
органов Следственного комитета Российской Федерации	13	61	12	9	8		44	38	14	34	14	24	163	25	27	635	1108
	14	1291	250	246	182		184	236	721	170	23	50	889	573	326	1197	6338
	13	1173	150	160	90		103	334	130	113	34	91	240	227	285	1392	4522
органов по контролю за оборотом наркотических средств и психотропных веществ	14	31	3	3	23		0	0	0	11	0	0	8	10	0	48	137
	13	25	0	0	8		0	0	3	3	2	0	8	2	0	21	72
	14	0	0	0	0		0	0	0	0	0	0	0	0	0	2	2
органов Федеральной службы безопасности	13	0	0	0	0		0	0	0	0	0	0	0	0	0	5	5
	14	9	0	0	3		1	3	2	0	0	7	1	0	5	27	58
	13	5	2	0	1		8	7	2	0	4	7	9	20	1	2	68
Всего внесено актов прокурорского реагирования	14	180	54	21	81		25	40	7	33	18	40	72	10	71	30	682
	13	92	49	63	78		65	39	5	29	45	45	179	24	88	77	878
	14	3	3	2	4		4	31	5	0	0	36	16	1	4	23	132
из них направлено информаций	13	9	5	7	3		2	1	3	1	3	4	8	4	5	18	73
	14	10	6	10	1		6	3	2	10	3	4	1	6	4	5	71
	13	11	4	4	2		5	5	1	2	4	8	3	9	6	7	71
внесено представлений	14	14	3	9	2		4	1	2	7	1	4	0	13	1	7	68
	13	14	7	7	0		2	0	0	0	4	9	1	22	3	14	83
	14																
Привлечено лиц к дисциплинарной ответственности																	

В ТОМ ЧИСЛЕ

КООРДИНАЦИЯ ДЕЯТЕЛЬНОСТИ ПРАВООХРАНИТЕЛЬНЫХ ОРГАНОВ

КАБАРДИНО-БАЛКАРСКОЙ РЕСПУБЛИКИ

(по данным отчета о работе прокурора по форме КДПО)

		2014г.	2013г.	динамика (+ -)	
				абс.	%
Проведено координационных совещаний руководителей правоохранительных органов		59	65	-6	-9,2
Количество вопросов по направлениям борьбы с преступностью, рассмотренных на координационных совещаниях руководителей правоохранительных органов		112	102	10	9,8
Проведено межведомственных совещаний		36	107	-71	-66,4
Создано межведомственных рабочих групп по отдельным направлениям совместной деятельности		68	65	3	4,6
из них	в отчетном периоде	10	9	1	11,1
Проведено совещаний межведомственных рабочих групп		210	193	17	8,8
Проведено совместных целевых мероприятий для выявления и пресечения преступлений, а также устранения причин и условий, способствующих их совершению		76	87	-11	-12,6
из них	с участием органов прокуратуры	55	84	-29	-34,5
Издано межведомственных организационно-распорядительных документов в сфере борьбы с преступностью		4	6	-2	-33,3
Направлено в правоохранительные органы совместных информационных писем, бюллетеней (сборников) и других информационных изданий		3	7	-4	-57,1
Осуществлено совместных выездов в регионы для проведения согласованных действий, проверок и оказания помощи территориальным правоохранительным органам в борьбе с преступностью, изучения и распространения положительного опыта		0	0	0	0,0
Количество совместных семинаров, конференций и иных мероприятий, проведенных правоохранительными органами для повышения квалификации работников		18	22	-4	-18,2
Принято участие в координационных совещаниях по обеспечению правопорядка		3	2	1	50,0

**Сведения о работе прокурора по координации деятельности
правоохранительных органов по борьбе с преступностью по городам и районам**

Период 2014/2013г.г.	Количество вопросов по направлениям борьбы с преступностью, рассмотренных на координационных совещаниях руководителей правоохранитель- ных органов	Проведено координацион- ных совещаний руководителей правоохранитель- ных органов	Количество направлений борьбы с преступностью, рассмотренных на координационных совещаниях руководителей правоохранитель- ных органов	Проведено межведомст- венных совещаний	Создано межведомствен- ных рабочих групп по отдельным направле- ниям совместной деятельности	из них		Проведено совещаний межведомст- венных рабочих групп	Проведено совместных мероприятий для выявления и пресечения преступлений, а также устранения причин и условий, способствующих их совершению	из них		Издано межведомст- венных организационно- распорядитель- ных документов в сфере борьбы с преступностью	Направлено в правоохранитель- ные органы совместных информацион- ных писем, бюллетеней (сборников) и других информацион- ных изданий	Осуществлено совместных выездов в регионы для проведения согласованных действий, проверок и оказания помощи территориально- правоохранительным органам в борьбе с преступностью, изучения и распространения положительного опыта	Количество совместных семинаров, конференций и иных мероприятий, проведенных правоохранительными органами для повышения квалификации работников	Принято участие в координацион- ных совещаниях по обеспечению правопорядка
						в отчетном периоде	с участием органов прокуратуры			из них	из них					
г. Нальчик	14	4	8	0	5	2	17	14	0	14	0	0	0	0	0	0
	13	4	9	13	6	1	13	18	0	18	0	0	0	3	0	0
г. Прохладный	14	4	12	2	3	3	12	0	0	0	0	0	0	0	0	0
	13	4	5	0	4	0	15	0	0	0	0	0	0	0	0	0
р-н Прохладненский	14	4	7	2	3	0	12	3	3	3	0	0	0	0	0	0
	13	5	8	0	3	0	8	3	3	3	0	0	0	0	0	0
г. Баксан	14	4	7	5	4	0	8	5	2	2	0	0	0	0	0	0
	13	5	5	8	4	1	8	2	2	2	0	0	0	0	0	0
р-н Баксанский	14	4	8	5	4	0	10	5	5	5	0	0	0	0	0	0
	13	4	7	5	4	2	8	3	3	3	0	0	0	0	0	0
р-н- Зольский	14	4	4	1	4	0	16	4	4	4	0	0	0	0	0	0
	13	4	6	2	1	1	12	0	0	0	0	0	0	0	0	0
р-н Терский	14	4	8	0	6	1	14	10	10	10	0	0	0	0	0	0
	13	4	8	9	6	0	6	14	14	11	0	0	0	0	0	0
р-н Урванский	14	5	14	2	4	0	5	18	0	0	0	0	0	0	0	0
	13	4	12	4	4	0	4	14	14	14	0	0	0	0	0	0
р-н Лескенский	14	4	9	2	3	0	8	8	8	8	0	0	0	0	0	0
	13	4	7	9	4	1	7	7	7	7	2	0	0	0	0	0
р-н Эльбрусский	14	4	4	0	4	1	14	0	0	0	0	0	0	0	0	0
	13	4	5	6	4	0	16	0	0	0	0	0	0	0	0	0
р-н- Майский	14	5	5	10	5	0	22	0	0	0	0	0	0	12	0	0
	13	10	10	16	4	0	16	0	0	0	0	0	0	14	0	0
р-н- Чегемский	14	4	7	0	5	0	19	2	2	2	0	0	0	0	0	0
	13	4	7	0	5	1	17	5	5	5	0	0	0	0	0	0
р-н Черекский	14	4	9	4	6	1	28	0	0	0	0	0	0	0	0	0
	13	4	5	8	6	1	26	2	2	2	0	0	0	0	0	0
Аппарат	14	5	10	3	12	2	25	7	7	7	4	3	0	6	3	3
	13	5	8	27	10	1	37	19	19	19	4	7	0	5	2	2
КБР	14	59	112	36	68	10	210	76	76	55	4	3	0	18	3	3
	13	65	102	107	65	9	193	87	87	84	6	7	0	22	2	2

КООРДИНАЦИЯ ДЕЯТЕЛЬНОСТИ ПРАВООХРАНИТЕЛЬНЫХ ОРГАНОВ ПО ПРОТИВОДЕЙСТВИЮ КОРРУПЦИИ

(по данным отчета о работе прокурора по форме КДПО)

		2014г.	2013г.	динамика (+ -)	
				абс.	%
Проведено координационных совещаний руководителей правоохранительных органов		15	14	1	7,1
Количество вопросов по направлениям борьбы с преступностью, рассмотренных на координационных совещаниях руководителей правоохранительных органов		14	14	0	0,0
Проведено межведомственных совещаний		5	17	-12	-70,6
Создано межведомственных рабочих групп по отдельным направлениям совместной деятельности		13	13	0	0,0
из них	в отчетном периоде	1	1	0	0,0
Проведено совещаний межведомственных рабочих групп		54	51	3	5,9
Проведено совместных целевых мероприятий для выявления и пресечения преступлений, а также устранения причин и условий, способствующих их совершению		47	45	2	4,4
из них	с участием органов прокуратуры	39	45	-6	-13,3
Издано межведомственных организационно-распорядительных документов в сфере борьбы с преступностью		0	1	-1	-100,0
Направлено в правоохранительные органы совместных информационных писем, бюллетеней (сборников) и других информационных изданий		0	0	0	0,0
Осуществлено совместных выездов в регионы для проведения согласованных действий, проверок и оказания помощи территориальным правоохранительным органам в борьбе с преступностью, изучения и распространения положительного опыта		0	0	0	0,0
Количество совместных семинаров, конференций и иных мероприятий, проведенных правоохранительными органами для повышения квалификации работников		0	0	0	0,0
Принято участие в координационных совещаниях по обеспечению правопорядка		0	1	-1	-100,0

**Сведения о работе прокурора по координации деятельности
правоохранительных органов по противодействию коррупции по городам и районам**

Период 2014/2013г.г.	Проведено координацион- ных совещаний руководителей правоохраните- льных органов	Количество вопросов по направленным преступностью, рассмотренных на координационных совещаниях руководителей правоохраните- льных органов	Проведено межведомст- венных совещаний	Создано межведомстве- нных рабочих групп по отдельным направле- ниям совместной деятельности	из них		Проведено совещаний межведомст- венных рабочих групп	Проведено совместных целевых мероприятий для выявления и пресечения преступлений, а также устранения причин и условий, способствующих их совершению	из них с участием органов прокуратуры	Издано межведомст- венных организационно- распорядитель- ных документов в сфере борьбы с преступностью	Направлено в правоохрани- тельные органы совместных информацион- ных писем, бюллетеней (сборников) и других информацион- ных изданий	Осуществлено совместных выездов в регионы для проведения согласованных действий, проверок и оказания помощи террито- риальным правоохранительным органам в борьбе с преступностью, изучения и распространения положительного опыта	Количество совместных семинаров, конференций и иных мероприятий, проводимых правоохрани- тельными органами для повышения квалификации работников	Принято участие в координацион- ных совещаниях по обеспечению правопорядка
					из них	в отчетном периоде								
г. Нальчик	14	1	0	1	0	0	4	6	6	0	0	0	0	0
	13	1	4	1	0	0	4	18	18	0	0	0	0	0
г. Прохладный	14	1	0	1	1	1	4	0	0	0	0	0	0	0
	13	1	0	1	0	0	4	0	0	0	0	0	0	0
р-н Прохладненский	14	1	0	1	0	0	4	2	2	0	0	0	0	0
	13	2	0	1	0	0	4	3	3	0	0	0	0	0
г. Баксан	14	1	0	1	0	0	4	0	0	0	0	0	0	0
	13	1	2	1	0	0	4	2	2	0	0	0	0	0
р-н Баксанский	14	1	1	1	0	0	4	4	4	0	0	0	0	0
	13	1	2	1	1	1	4	2	2	0	0	0	0	0
р-н Зольский	14	1	0	1	0	0	4	2	2	0	0	0	0	0
	13	0	0	1	0	0	3	0	0	0	0	0	0	0
р-н Терский	14	1	0	1	0	0	4	10	10	0	0	0	0	0
	13	1	3	1	0	0	3	4	4	0	0	0	0	0
р-н Урванский	14	2	1	1	0	0	2	8	0	0	0	0	0	0
	13	1	1	1	0	0	1	6	6	0	0	0	0	0
р-н Лескенский	14	1	1	1	0	0	4	6	6	0	0	0	0	0
	13	1	3	1	0	0	3	3	3	1	0	0	0	0
р-н Эльбрусский	14	1	0	1	0	0	4	0	0	0	0	0	0	0
	13	1	2	1	0	0	4	0	0	0	0	0	0	0
р-н- Майский	14	0	0	0	0	0	4	0	0	0	0	0	0	0
	13	1	0	0	0	0	4	0	0	0	0	0	0	0
р-н- Чегемский	14	1	0	1	0	0	4	2	2	0	0	0	0	0
	13	1	0	1	0	0	4	3	3	0	0	0	0	0
р-н Черекский	14	1	2	1	0	0	4	0	0	0	0	0	0	0
	13	0	0	1	0	0	4	0	0	0	0	0	0	0
Аппарат	14	1	0	1	0	0	4	7	7	0	0	0	0	0
	13	2	0	1	0	0	5	4	4	0	0	0	0	1
КБР	14	15	5	13	1	1	54	47	39	0	0	0	0	0
	13	14	17	13	1	1	51	45	45	1	0	0	0	1

НАДЗОР ЗА ИСПОЛНЕНИЕМ ЗАКОНОВ, СОБЛЮДЕНИЕМ ПРАВ И

СВОБОД ЧЕЛОВЕКА И ГРАЖДАНИНА по КБР

(по данным отчета о работе прокурора по форме ОН)

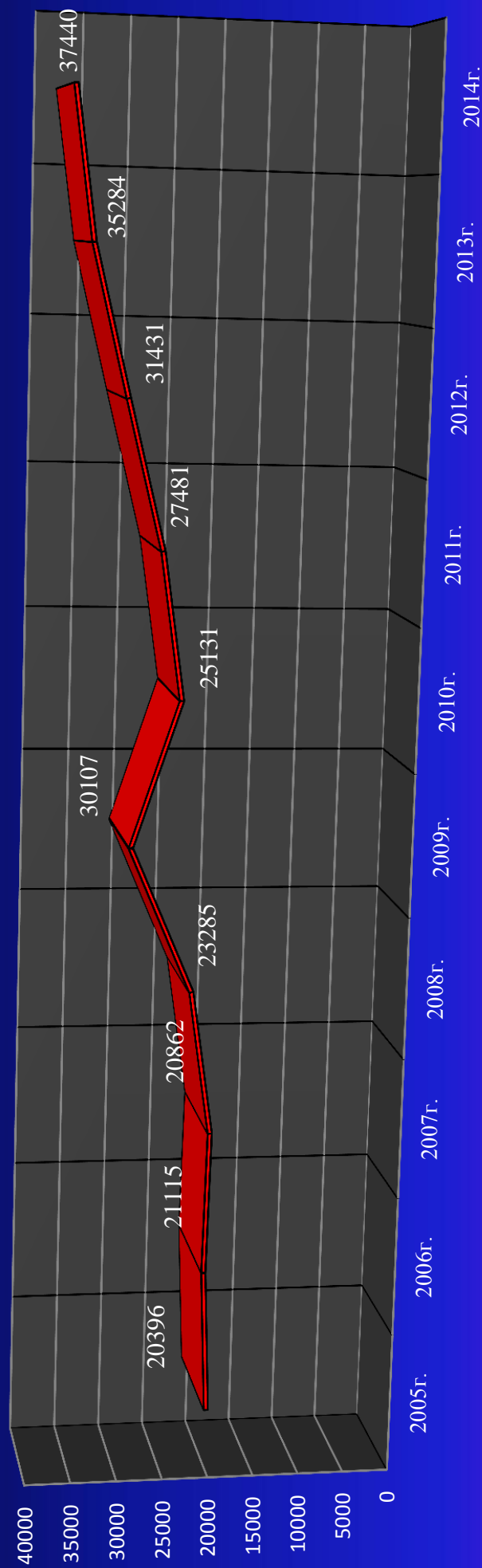
Всего

ПОКАЗАТЕЛИ	2014г.	2013г.	динамика (+ -)	
			абс.	%
Выявлено нарушений законов	37440	35284	2156	6,1
в т.ч. незаконных правовых актов	4504	3947	557	14,1
Принесено протестов	4504	3942	562	14,3
из рассмотренных протестов удовлетворено, отменено и изменено незаконных правовых актов	4428	3817	611	16,0
Направлено исков (заявлений) в суд	4235	3363	872	25,9
из рассмотренных судом исков (заявлений) удовлетворено и прекращено ввиду добровольного удовлетворения требований прокурора	3838	2910	928	31,9
Внесено представлений	4861	4697	164	3,5
По представлениям прокурора привлечено лиц к дисциплинарной ответственности	4467	4189	278	6,6
По постановлению прокурора наказано лиц в административном порядке	1607	1569	38	2,4
Предостережено лиц о недопустимости нарушения закона	966	951	15	1,6
Направлено материалов для решения вопроса об уголовном преследовании в порядке п.2 ч.2 ст.37 УПК РФ	257	220	37	16,8
из рассмотренных материалов возбуждено уголовных дел	222	191	31	16,2

Надзор за исполнением законов, соблюдение прав и свобод человека и гражданина с разбивкой по городам и районам

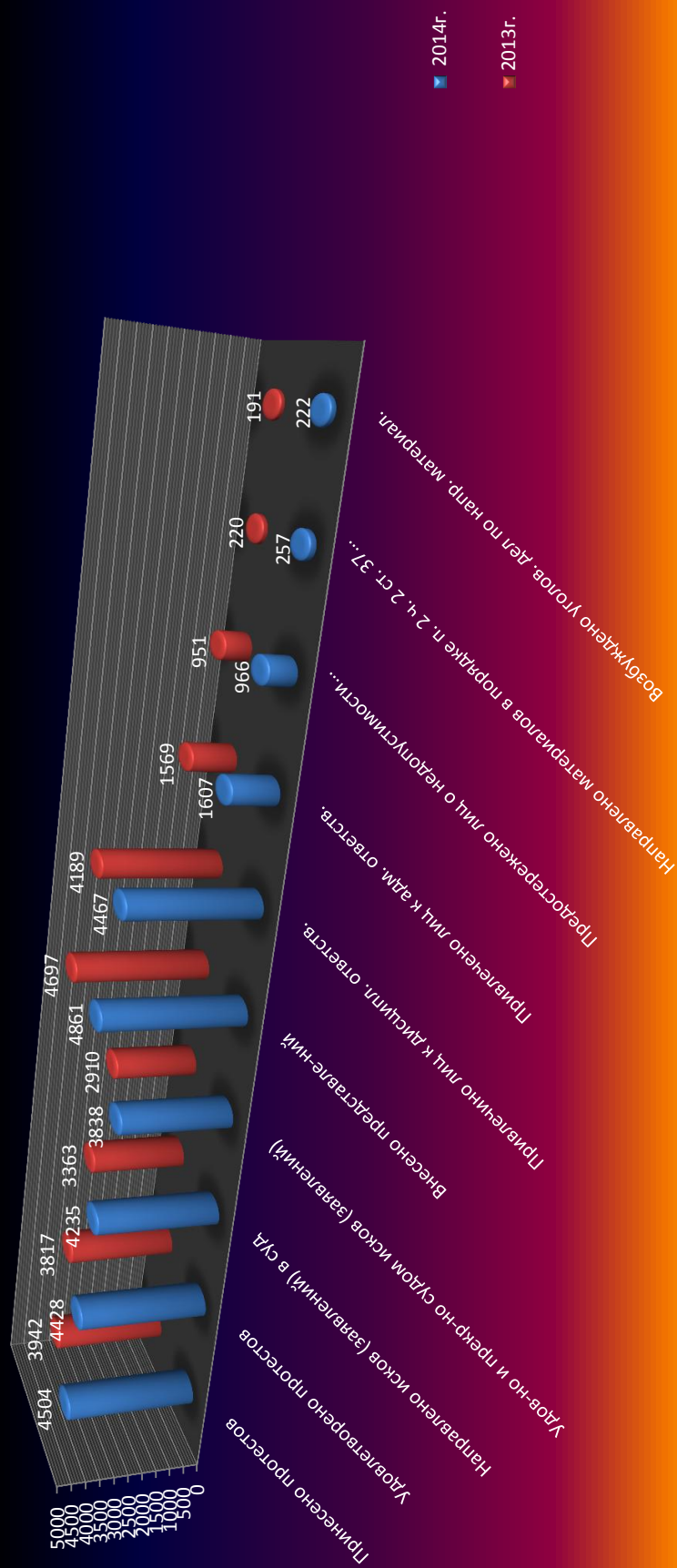
Период за 2014/2013 г.г.		Выявлено нарушений законов	в т.ч.		Принесено протестов	по удовлет. протестам отменено и изменено незаконных правовых актов	Направлено исков (заявлений) в суд общей юрисдикции, в арбитраж. суд	Из рассмотренных исков (заявлений) удовлетовно и прекр-но	Внесено представл.	По представл. прокурора привлеч. лиц к дисциплин. ответств.	По постанов. (заявлению в арбитраж. суд) прокурора привлечено лиц к адм. ответств.	Предостереже-ние лица о недопустимос-ти нарушения закона	Направлено материалов в порядке п. 2 ч. 2 ст. 37 УПК РФ	Возбуждено уголов. дел по напр. материал.
			1	2	3	4	5	6	7	8	9	10	11	12
г. Нальчик	14	10852	1003	1003	1003	997	994	795	682	808	376	135	41	39
	13	9917	931	931	931	921	984	722	656	836	371	131	38	36
	14	1417	238	238	238	234	145	134	261	246	79	87	10	10
г. Прохладный	13	887	156	156	156	133	91	26	259	158	28	83	4	3
	14	1643	168	168	168	168	181	140	324	245	65	46	7	5
	13	1590	156	156	156	150	186	155	289	208	65	45	10	7
г. Баксан	14	2693	516	516	516	516	449	442	195	220	108	146	21	21
	13	2669	396	396	396	394	381	375	163	180	108	138	13	12
	14	1692	329	329	329	329	249	245	381	320	121	77	14	13
р-н Баксанский	13	1489	183	183	183	132	186	175	406	386	126	49	15	14
	14	2398	170	170	170	170	102	106	413	352	47	59	12	13
	13	2500	159	159	159	158	75	63	440	250	45	85	14	11
р-н Терекский	14	1468	323	323	323	323	187	187	301	325	112	73	25	24
	13	1265	302	302	302	302	238	237	313	309	104	100	28	27
	14	1619	194	194	194	165	152	63	245	176	18	36	18	17
р-н Урванский	13	1193	122	122	122	122	15	15	286	212	35	32	11	10
	14	1502	202	202	202	202	490	492	268	260	63	51	14	14
	13	769	65	65	65	65	128	122	234	234	33	27	7	6
р-н Эльбрусский	14	1661	330	330	330	330	82	78	361	414	104	27	18	15
	13	1534	275	275	275	274	201	166	344	382	136	19	18	15
	14	2259	240	240	240	230	253	250	215	211	71	55	9	9
р-н- Майский	13	2058	329	329	329	320	280	272	228	220	70	63	8	8
	14	2644	233	233	233	222	395	401	322	179	203	61	20	18
	13	4250	349	349	349	347	368	351	398	286	221	78	30	26
р-н Черекский	14	3935	445	445	445	443	490	486	680	487	190	97	18	6
	13	3028	392	392	392	383	208	210	488	336	186	85	10	6
	14	1657	113	113	113	99	66	19	213	224	50	16	30	18
Аштарат	13	2135	132	132	127	116	22	21	193	192	41	16	14	10
	14	37440	4504	4504	4504	4428	4235	3838	4861	4467	1607	966	257	222
	13	35284	3947	3947	3942	3817	3363	2910	4697	4189	1569	951	220	191

Динамика выявленных нарушений федерального законодательства по Кабардино-Балкарской Республике (с 2005г. по 2014г.)



	2005г.	2006г.	2007г.	2008г.	2009г.	2010г.	2011г.	2012г.	2013г.	2014г.
Ряд1	20396	21115	20862	23285	30107	25131	27481	31431	35284	37440

Всего актов прокурорского реагирования по надзору за исполнением законов, соблюдение прав и свобод человека и гражданина



	Принесено протестов	Удовлетворено протестов	Направлено исков (заявлений) в суд	Удов-но и прекр-но судом исков (заявлений)	Внесено представлений	Привлечено лиц к дисциплин. ответств.	Привлечено лиц к адм. ответств.	Предостережено о лиц о недопустимости и нарушения закона	Направлено материалов в порядке п. 2 ч. 2 ст. 37 УПК РФ	Возбуждено уголов. дел по напр. материал.
2014г.	4504	4428	4235	3838	4861	4467	1607	966	257	222
2013г.	3942	3817	3363	2910	4697	4189	1569	951	220	191

НАДЗОР ЗА ИСПОЛНЕНИЕМ ЗАКОНОВ, СОБЛЮДЕНИЕМ ПРАВ И

СВОБОД ЧЕЛОВЕКА И ГРАЖДАНИНА по КБР

(по данным отчета о работе прокурора по форме ОН)

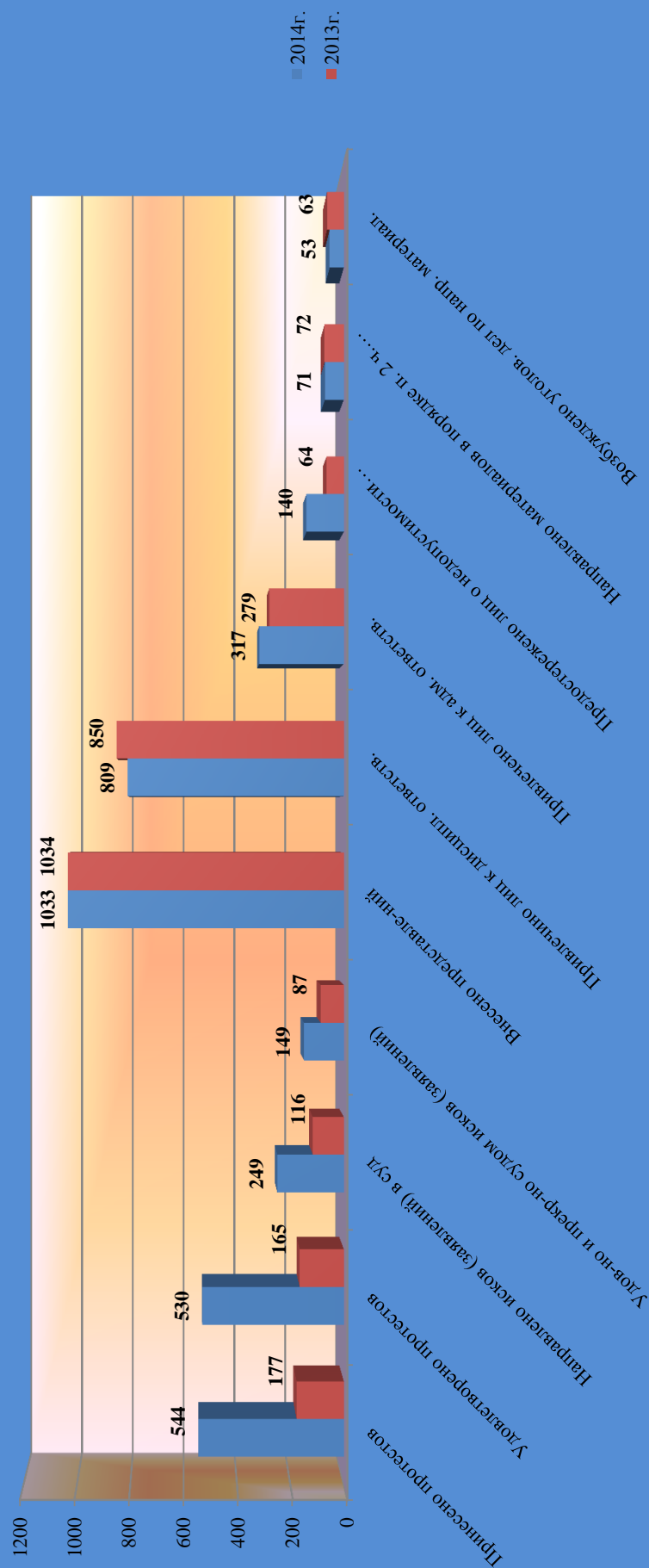
Всего в сфере экономики

ПОКАЗАТЕЛИ	2014г.	2013г.	динамика (+ -)	
			абс.	%
Выявлено нарушений законов	6503	4234	2269	53,6
в т.ч. незаконных правовых актов	544	178	366	205,6
Принесено протестов	544	177	367	207,3
из рассмотренных протестов удовлетворено, отменено и изменено незаконных правовых актов	530	165	365	221,2
Направлено исков (заявлений) в суд	249	116	133	114,7
из рассмотренных судом исков (заявлений) удовлетворено и прекращено ввиду добровольного удовлетворения требований прокурора	149	87	62	71,3
Внесено представлений	1033	1034	-1	-0,1
По представлениям прокурора привлечено лиц к дисциплинарной ответственности	809	850	-41	-4,8
По постановлению прокурора наказано лиц в административном порядке	317	279	38	13,6
Предостережено лиц о недопустимости нарушения закона	140	64	76	118,8
Направлено материалов для решения вопроса об уголовном преследовании в порядке п.2 ч.2 ст.37 УПК РФ	71	72	-1	-1,4
из рассмотренных материалов возбуждено уголовных дел	53	63	-10	-15,9

В сфере экономики с разбивкой по городам и районам

Период за 2014/2013 г.г.		Выявлено нарушений законов	в т.ч.		Принесено протестов	по удовлет. протестам отменено и изменено незаконных правовых актов	Направлено исков (заявлений) в суд общей юрисдикции, в арбитраж суд	Из рассмотренных исков (заявлений) удов.-но и прекр.-но	Внесено представл.	По представл. прокурора привлеч. лиц к дисциплин. ответств.	По постанов. (заявлению в арбитраж суд) прокурора привлечено лиц к адм. ответств.	Предостереж. о лицах о недопустимос-ти нарушения закона	Направлено материалов в порядке п. 2 ч. 2 ст. 37 УПК РФ	Возбуждено уголов. дел по напр. материал.
			2	3										
г. Нальчик	14	1263	36	36	35	71	7	8	7	159	36	10	11	12
	13	1212	7	7	7	9	6	6	141	203	31	16	18	18
г. Прохладный	14	114	6	6	6	9	12	23	29	23	11	7	5	5
	13	92	4	4	4	13	1	36	60	36	1	1	0	0
р-н Прохладненский	14	449	53	53	53	7	6	55	88	55	10	28	1	0
	13	294	10	10	10	4	4	86	94	86	0	20	3	1
г. Баксан	14	873	213	213	213	15	10	75	71	75	35	8	1	1
	13	186	3	3	3	14	14	24	38	24	24	0	2	1
р-н Баксанский	14	362	65	65	65	3	3	50	85	50	41	13	1	1
	13	166	1	1	1	13	6	39	49	39	36	0	2	2
р-н- Зольский	14	243	10	10	10	3	3	60	92	60	18	0	2	1
	13	546	38	38	38	29	29	56	110	56	18	0	0	0
р-н Терский	14	120	1	1	1	2	2	49	52	49	32	32	4	4
	13	197	2	2	2	0	0	94	105	94	42	0	5	5
р-н Урванский	14	545	0	0	0	8	8	25	54	25	1	1	9	9
	13	120	0	0	0	7	7	42	64	42	0	0	2	1
р-н Лескенский	14	474	49	49	49	5	5	75	82	75	15	10	1	1
	13	139	3	3	3	1	1	50	67	50	7	0	3	3
р-н Эльбрусский	14	274	24	24	24	35	29	65	65	65	9	12	3	3
	13	149	13	13	13	2	1	63	58	63	32	0	10	10
р-н- Майский	14	330	22	22	14	52	50	22	27	22	9	2	1	1
	13	137	21	21	21	0	0	13	29	13	6	1	5	5
р-н- Чегемский	14	377	28	28	26	1	0	25	56	25	42	0	5	2
	13	577	17	17	15	10	8	59	100	59	47	12	16	14
р-н Черекский	14	658	8	8	8	13	13	86	126	86	18	14	5	3
	13	210	39	39	34	13	9	56	88	56	25	7	0	0
Аппарат	14	421	29	29	26	25	1	51	47	51	40	8	22	12
	13	209	20	19	14	1	1	29	31	29	10	7	6	3
КБР	14	6503	544	544	530	249	149	809	1033	809	317	140	71	53
	13	4234	178	177	165	116	87	850	1034	850	279	64	72	63

Акты прокурорского реагирования в сфере экономики



	Принесено протестов	Удовлетворено протестов	Направлено исков (заявлений) в суд	Удов-но и прекр-но судом исков (заявлений)	Внесено представлений	Привлечено лиц к дисциплин. ответств.	Привлечено лиц к адм. ответств.	Предостережено лиц о недопустимости и нарушения закона	Направлено материалов в порядке п. 2 ч. 2 ст. 37 УПК РФ	Возбуждено уголов. дел по напр. материал.
2014г.	544	530	249	149	1033	809	317	140	71	53
2013г.	177	165	116	87	1034	850	279	64	72	63

НАДЗОР ЗА ИСПОЛНЕНИЕМ ЗАКОНОВ, СОБЛЮДЕНИЕМ ПРАВ И

СВОБОД ЧЕЛОВЕКА И ГРАЖДАНИНА по КБР

(по данным отчета о работе прокурора по форме ОН)


Всего в сфере соблюдения законодательства о государственной и муниципальной собственности

ПОКАЗАТЕЛИ	2014г.	2013г.	динамика (+ -)	
			абс.	%
Выявлено нарушений законов	1115	860	255	29,7
в т.ч. незаконных правовых актов	188	8	180	2250,0
Принесено протестов	188	8	180	2250,0
из рассмотренных протестов удовлетворено, отменено и изменено незаконных правовых актов	188	8	180	2250,0
Направлено исков (заявлений) в суд	80	29	51	175,9
из рассмотренных судом исков (заявлений) удовлетворено и прекращено ввиду добровольного удовлетворения требований прокурора	20	28	-8	-28,6
Внесено представлений	120	126	-6	-4,8
По представлениям прокурора привлечено лиц к дисциплинарной ответственности	110	104	6	5,8
По постановлению прокурора наказано лиц в административном порядке	1	32	-31	-96,9
Предостережено лиц о недопустимости нарушения закона	1	1	0	0,0
Направлено материалов для решения вопроса об уголовном преследовании в порядке п.2 ч.2 ст.37 УПК РФ	16	3	13	433,3
из рассмотренных материалов возбуждено уголовных дел	14	3	11	366,7

**В сфере соблюдения законодательства о государственной и муниципальной собственности
с разбивкой по городам и районам**

Период за 2014/2013 г.г.	Выявлено нарушений законов	в т.ч.		Принесено протестов	по удовлет. протестам отменено и изменено незаконных правовых актов	Направлено исков (заявлений) в суд общей юрисдикции, в арбитраж	Из рассмотренных исков (заявлений) удовлетворено и прекр-но	Внесено представл.	По представл. прокурора привлеч. лиц к дисциплин. ответств.	По постанов. (заявлению в арбитраж) прокурора привлечено лиц к адм. ответств.	Предостереж. ено лиц о недопустимос ти нарушения закона	Направлено материалов в порядке п. 2 ч. 2 ст. 37 УПК РФ	Возбуждено уголов. дел по напр. материал.
		в т.ч.	незаконных правовых актов										
А	1	2	3	4	5	6	7	8	9	10	11	12	
г. Нальчик	14 228	18	18	18	57	0	35	42	1	1	1	1	1
	13 440	0	0	0	0	0	9	10	1	0	0	0	0
г. Прохладный	14 17	0	0	0	1	1	4	2	0	0	4	4	4
	13 4	2	2	2	1	1	1	0	0	0	0	0	0
р-н Прохладненский	14 182	44	44	44	1	0	1	0	0	0	0	0	0
	13 50	3	3	3	2	2	3	1	0	1	0	0	0
г. Баксан	14 119	20	20	20	1	0	2	2	0	0	0	0	0
	13 17	1	1	1	1	0	3	3	0	0	0	0	0
р-н Баксанский	14 58	57	57	57	1	1	10	1	0	0	0	0	0
	13 20	0	0	0	0	0	10	9	0	0	0	0	0
р-н Зольский	14 4	0	0	0	2	2	1	0	0	0	0	0	0
	13 95	0	0	0	25	25	15	9	0	0	0	0	0
р-н Терский	14 16	0	0	0	0	0	13	13	0	0	3	3	3
	13 43	0	0	0	0	0	20	21	22	0	2	2	2
р-н Урванский	14 13	0	0	0	4	4	9	10	0	0	0	0	0
	13 23	0	0	0	0	0	17	14	0	0	0	0	0
р-н Лескенский	14 337	48	48	48	0	0	13	14	0	0	0	0	0
	13 13	0	0	0	0	0	9	5	0	0	1	1	1
р-н Эльбрусский	14 16	0	0	0	1	1	4	3	0	0	1	1	1
	13 10	0	0	0	0	0	7	10	1	0	0	0	0
р-н Майский	14 24	0	0	0	10	10	1	1	0	0	0	0	0
	13 20	1	1	1	0	0	2	1	0	0	0	0	0
р-н Чегемский	14 32	0	0	0	0	0	1	0	0	0	2	1	1
	13 61	0	0	0	0	0	3	1	8	0	0	0	0
р-н Черекский	14 31	1	1	1	0	0	19	16	0	0	3	2	2
	13 23	0	0	0	0	0	23	14	0	0	0	0	0
Аппарат	14 37	0	0	0	2	1	7	6	0	0	2	2	2
	13 41	1	1	1	0	0	4	6	0	0	0	0	0
КБР	14 1115	188	188	188	80	20	120	110	1	1	16	14	14
	13 860	8	8	8	29	28	126	104	32	1	3	3	3

Акты прокурорского реагирования в сфере соблюдения законодательства о государственной и муниципальной собственности



	Принесено протестов	Удовлетворено протестов	Направлено исков (заявлений) в суд	Удов-но и прекр-но судом исков (заявлений)	Внесено представлений	Привлечено лиц к дисциплин. ответств.	Привлечено лиц к адм. ответств.	Предостережен о лиц о недопустимости и нарушения закона	Направлено материалов в порядке п. 2 ч. 2 ст. 37 УПК РФ	Возбуждено уголов. дел по напр. материал.
2014г.	188	188	80	20	120	110	1	1	16	14
2013г.	8	8	29	28	126	104	32	1	3	3

**НАДЗОР ЗА ИСПОЛНЕНИЕМ ЗАКОНОВ, СОБЛЮДЕНИЕМ ПРАВ И
СВОБОД ЧЕЛОВЕКА И ГРАЖДАНИНА по КБР**

(по данным отчета о работе прокурора по форме ОН)

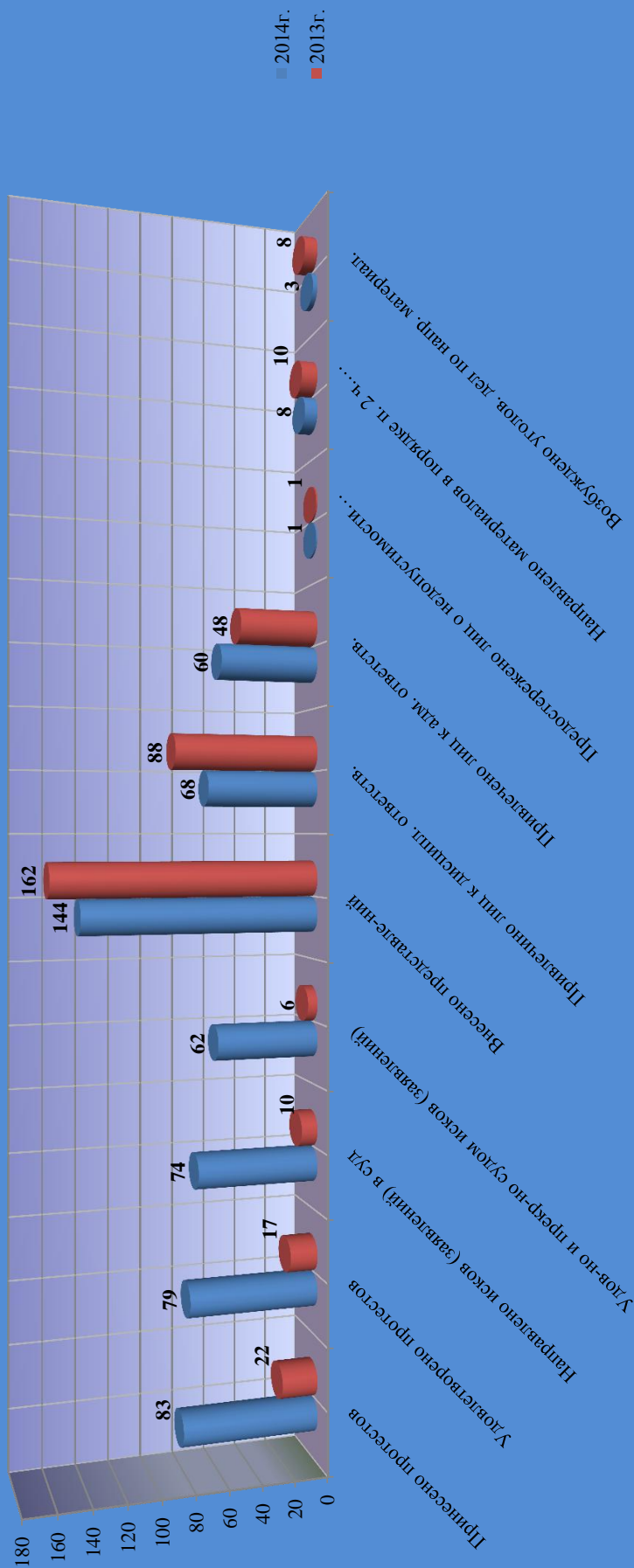
Всего в сфере соблюдения законодательства о землепользовании

ПОКАЗАТЕЛИ	2014г.	2013г.	динамика (+ -)	
			абс.	%
Выявлено нарушений законов	1262	495	767	154,9
в т.ч. незаконных правовых актов	83	22	61	277,3
Принесено протестов	83	22	61	277,3
из рассмотренных протестов удовлетворено, отменено и изменено незаконных правовых актов	79	17	62	364,7
Направлено исков (заявлений) в суд	74	10	64	640,0
из рассмотренных судом исков (заявлений) удовлетворено и прекращено ввиду добровольного удовлетворения требований прокурора	62	6	56	933,3
Внесено представлений	144	162	-18	-11,1
По представлениям прокурора привлечено лиц к дисциплинарной ответственности	68	88	-20	-22,7
По постановлению прокурора наказано лиц в административном порядке	60	48	12	25,0
Предостережено лиц о недопустимости нарушения закона	1	1	0	0,0
Направлено материалов для решения вопроса об уголовном преследовании в порядке п.2 ч.2 ст.37 УПК РФ	8	10	-2	-20,0
из рассмотренных материалов возбуждено уголовных дел	3	8	-5	-62,5

**В сфере соблюдения законодательства о землепользовании
с разбивкой по городам и районам**

Период за 2014/2013 г.г.		Выявлено нарушений законов	в т.ч.		Принесено протестов	по удовлет. протестам отменено и изменено незаконных правовых актов	Направлено исков (заявлений) в суд общей юрисдикции, в арбитраж	Из рассмотренных исков (заявлений) удовлетворено и прекр-но	Внесено представл.	По представл. прокурора привлеч. лиц к дисциплин. ответств.	По постанов. (заявлению в арбитраж) прокурора привлечено лиц к адм. ответств.	Предостереж-ено лиц о недопустимос-ти нарушения закона	Направлено материалов в порядке п. 2 ч. 2 ст. 37 УПК РФ	Возбуждено уголов. дел по напр. материал.
			в т.ч.	незаконных правовых актов										
А		1	2		3	4	5	6	7	8	9	10	11	12
	г. Нальчик	14 75	0	0	0	0	0	0	15	0	1	0	0	0
		13 45	2	2	2	2	1	0	9	1	4	1	0	0
г. Прохладный		14 4	0	0	0	0	2	0	1	0	0	0	0	0
		13 8	1	1	1	1	1	0	2	0	0	0	0	0
р-н Прохладненский		14 74	2	2	2	2	0	0	23	13	1	0	1	0
		13 72	4	4	4	4	0	0	21	12	0	0	2	0
г. Баксан		14 61	19	19	19	19	0	0	10	10	11	0	0	0
		13 9	0	0	0	0	1	2	0	0	9	0	0	0
р-н Баксанский		14 83	5	5	5	5	1	1	19	11	19	0	0	0
		13 42	0	0	0	0	0	0	5	4	6	0	0	0
р-н Зольский		14 21	0	0	0	0	0	0	9	0	0	0	1	1
		13 52	2	2	2	2	0	0	20	0	0	0	0	0
р-н Терский		14 23	1	1	1	1	0	0	3	1	14	0	0	0
		13 30	0	0	0	0	0	0	18	17	12	0	0	0
р-н Урванский		14 10	0	0	0	0	0	0	6	1	1	0	0	0
		13 21	0	0	0	0	0	0	17	14	0	0	0	0
р-н Лескенский		14 40	0	0	0	0	0	0	13	11	5	0	0	0
		13 36	0	0	0	0	0	0	12	12	0	0	0	0
р-н Эльбрусский		14 84	16	16	16	16	29	23	5	5	0	0	0	0
		13 24	0	0	0	0	2	1	8	8	6	0	0	0
р-н Майский		14 223	13	13	13	9	38	37	6	3	4	0	1	1
		13 40	2	2	2	2	0	0	5	0	2	0	2	2
р-н Чегемский		14 76	21	21	21	21	0	0	5	2	3	0	2	1
		13 71	2	2	2	2	2	2	22	6	7	0	6	6
р-н Черекский		14 477	6	6	6	6	3	1	27	11	1	1	0	0
		13 45	9	9	9	4	3	1	23	14	2	0	0	0
Аппарат		14 11	0	0	0	0	1	0	2	0	0	0	3	0
		13 0	0	0	0	0	0	0	0	0	0	0	0	0
КБР		14 1262	83	83	83	79	74	62	144	68	60	1	8	3
		13 495	22	22	22	17	10	6	162	88	48	1	10	8

Акты прокурорского реагирования в сфере соблюдения законодательства о землепользовании



	Принесено протестов	Удовлетворено протестов	Направлено исков (заявлений) в суд	Удов-но и прекр-но судом исков (заявлений)	Внесено представлений	Привлечено лиц к дисциплин. ответств.	Привлечено лиц к адм. ответств.	Предостережен о лиц о недопустимост и нарушения закона	Направлено материалов в порядке п. 2 ч. 2 ст. 37 УПК РФ	Возбуждено уголов. дел по напр. материал.
2014г.	83	79	74	62	144	68	60	1	8	3
2013г.	22	17	10	6	162	88	48	1	10	8

**НАДЗОР ЗА ИСПОЛНЕНИЕМ ЗАКОНОВ, СОБЛЮДЕНИЕМ ПРАВ И
СВОБОД ЧЕЛОВЕКА И ГРАЖДАНИНА по КБР**

(по данным отчета о работе прокурора по форме ОН)

Всего в сфере соблюдения налогового законодательства

ПОКАЗАТЕЛИ	2014г.	2013г.	динамика (+ -)	
			абс.	%
Выявлено нарушений законов	400	492	-92	-18,7
в т.ч. незаконных правовых актов	18	61	-43	-70,5
Принесено протестов	18	61	-43	-70,5
из рассмотренных протестов удовлетворено, отменено и изменено незаконных правовых актов	18	61	-43	-70,5
Направлено исков (заявлений) в суд	3	0	3	100,0
из рассмотренных судом исков (заявлений) удовлетворено и прекращено ввиду добровольного удовлетворения требований прокурора	2	0	2	100,0
Внесено представлений	216	190	26	13,7
По представлениям прокурора привлечено лиц к дисциплинарной ответственности	140	123	17	13,8
По постановлению прокурора наказано лиц в административном порядке	8	6	2	33,3
Предостережено лиц о недопустимости нарушения закона	4	0	4	100,0
Направлено материалов для решения вопроса об уголовном преследовании в порядке п.2 ч.2 ст.37 УПК РФ	0	0	0	0,0
из рассмотренных материалов возбуждено уголовных дел	0	0	0	0,0

В сфере соблюдения налогового законодательства с разбивкой по городам и районам

Период за 2014/2013 г.г.		Выявлено нарушений законов	в т.ч.		Принесено протестов	по удовлет. протестам отменено и изменено незаконных правовых актов	Направлено исков (заявлений) в суд общей юрисдикции, в арбитраж. суд	Из рассмотренных судом исков (заявлений) уголовно и прекр-но	Внесено представл.	По представл. прокурора привлеч. лиц к дисциплин. ответств.	По постанов. (заявлению в арбитраж. суд) прокурора привлечено лиц к адм. ответств.	Предостережено лиц о недопустимости нарушения закона	Направлено материалов в порядке п. 2 ч. 2 ст. 37 УПК РФ	Возбуждено уголов. дел по напр. материал.
			2	3										
г. Нальчик	14	148	13	13	13	4	5	6	7	8	9	10	11	12
	13	20	0	0	0	0	0	0	54	46	4	0	0	0
г. Прохладный	14	12	0	0	0	0	0	0	7	4	0	0	0	0
	13	2	0	0	0	0	0	0	2	0	0	0	0	0
р-н Прохладненский	14	23	0	0	0	0	0	0	20	8	3	0	0	0
	13	40	0	0	0	0	0	0	20	17	0	0	0	0
г. Баксан	14	36	0	0	0	0	0	0	18	18	0	0	0	0
	13	24	0	0	0	0	0	0	17	6	0	0	0	0
р-н Баксанский	14	23	0	0	0	0	0	0	17	15	1	0	0	0
	13	31	0	0	0	0	0	0	17	14	0	0	0	0
р-н Зольский	14	32	0	0	0	0	0	0	16	0	0	0	0	0
	13	151	26	26	26	26	0	0	18	7	0	0	0	0
р-н Терский	14	4	0	0	0	0	2	2	4	4	0	0	0	0
	13	27	0	0	0	0	0	0	24	20	0	0	0	0
р-н Урванский	14	43	0	0	0	0	0	0	19	3	0	0	0	0
	13	51	0	0	0	0	0	0	24	13	0	0	0	0
р-н Лескенский	14	25	0	0	0	0	0	0	22	18	0	0	0	0
	13	24	2	2	2	2	0	0	21	12	0	0	0	0
р-н Эльбрусский	14	23	5	5	5	5	0	0	13	13	0	3	0	0
	13	23	7	7	7	7	0	0	10	13	2	0	0	0
р-н Майский	14	8	0	0	0	0	1	0	3	2	0	1	0	0
	13	6	0	0	0	0	0	0	3	0	0	0	0	0
р-н Чегемский	14	11	0	0	0	0	0	0	11	0	0	0	0	0
	13	31	5	5	5	5	0	0	14	9	4	0	0	0
р-н Черекский	14	12	0	0	0	0	0	0	12	9	0	0	0	0
	13	43	21	21	21	21	0	0	12	7	0	0	0	0
Аппарат	14	0	0	0	0	0	0	0	0	0	0	0	0	0
	13	19	0	0	0	0	0	0	2	1	0	0	0	0
КБР	14	400	18	18	18	18	3	2	216	140	8	4	0	0
	13	492	61	61	61	61	0	0	190	123	6	0	0	0

**НАДЗОР ЗА ИСПОЛНЕНИЕМ ЗАКОНОВ, СОБЛЮДЕНИЕМ ПРАВ И
СВОБОД ЧЕЛОВЕКА И ГРАЖДАНИНА по КБР**

(по данным отчета о работе прокурора по форме ОН)


Всего в сфере соблюдения бюджетного законодательства

ПОКАЗАТЕЛИ	2014г.	2013г.	динамика (+ -)	
			абс.	%
Выявлено нарушений законов	869	705	164	23,3
в т.ч. незаконных правовых актов	23	48	-25	-52,1
Принесено протестов	23	47	-24	-51,1
из рассмотренных протестов удовлетворено, отменено и изменено незаконных правовых актов	19	47	-28	-59,6
Направлено исков (заявлений) в суд	40	27	13	48,1
из рассмотренных судом исков (заявлений) удовлетворено и прекращено ввиду добровольного удовлетворения требований прокурора	21	13	8	61,5
Внесено представлений	246	128	118	92,2
По представлениям прокурора привлечено лиц к дисциплинарной ответственности	210	137	73	53,3
По постановлению прокурора наказано лиц в административном порядке	0	4	-4	-100,0
Предостережено лиц о недопустимости нарушения закона	34	29	5	17,2
Направлено материалов для решения вопроса об уголовном преследовании в порядке п.2 ч.2 ст.37 УПК РФ	35	25	10	40,0
из рассмотренных материалов возбуждено уголовных дел	26	22	4	18,2

В сфере соблюдения бюджетного законодательства с разбивкой по городам и районам

Период за 2014/2013 г.г.		Выявлено нарушений законов	в т.ч.		Принесено протестов	по удовлет. протестам отменено и изменено незаконных правовых актов	Направлено исков (заявлений) в суд общей юрисдикции, в арбитраж. суд	Из рассмотренных судом исков (заявлений) уголовно и прекр-но	Внесено представл.	По представл. прокурора привлеч. лиц к дисциплин. ответств.	По постанов. (заявлению в арбитраж. суд) прокурора привлечено лиц к адм. ответств.	Предостережено лиц о недопустимости нарушения закона	Направлено материалов в порядке п. 2 ч. 2 ст. 37 УПК РФ	Возбуждено уголов. дел по напр. материал.
				в т.ч.										
г. Нальчик		1	2	3	4	5	6	7	8	9	10	11	12	
	14	218	2	2	2	4	2	30	32	0	4	4	3	
	13	345	5	5	5	2	0	28	33	1	0	0	0	
	14	15	0	0	0	0	8	3	1	0	0	1	1	
г. Прохладный	13	14	0	0	0	10	0	3	1	0	0	0	0	
	14	79	0	0	0	2	1	25	21	0	9	0	0	
	13	70	0	0	0	2	2	23	41	0	18	0	0	
	14	28	2	2	2	4	2	9	9	0	8	0	0	
г. Баксан	13	13	1	1	1	0	0	2	3	0	0	0	0	
	14	65	2	2	2	1	1	20	12	0	0	1	1	
	13	3	0	0	0	2	0	0	0	0	0	1	1	
	14	80	6	6	6	1	1	34	33	0	0	0	0	
г. Зольский	13	50	3	3	3	3	3	8	13	0	0	0	0	
	14	19	0	0	0	0	0	18	18	0	0	1	1	
	13	19	2	2	2	0	0	7	3	0	0	1	1	
	14	45	0	0	0	4	4	2	0	0	1	9	9	
г. Урванский	13	13	0	0	0	7	7	2	0	0	0	1	1	
	14	22	1	1	1	0	0	13	11	0	0	1	1	
	13	6	0	0	0	0	0	3	4	0	0	2	2	
	14	86	3	3	3	0	0	32	34	0	8	1	1	
г. Эльбрусский	13	61	6	6	6	0	0	22	24	3	0	10	10	
	14	23	5	5	1	0	0	6	5	0	1	0	0	
	13	28	18	18	18	0	0	5	2	0	0	3	3	
	14	53	2	2	2	1	0	14	6	0	0	0	0	
г. Чегемский	13	36	3	3	3	0	0	15	9	0	3	2	1	
	14	60	0	0	0	2	2	32	26	0	0	2	1	
	13	24	9	9	9	0	0	4	0	0	5	0	0	
	14	76	0	0	0	21	0	8	2	0	3	15	8	
Аппарат	13	23	1	0	0	1	1	6	4	0	3	5	3	
	14	869	23	23	19	40	21	246	210	0	34	35	26	
	13	705	48	47	47	27	13	128	137	4	29	25	22	

Акты прокурорского реагирования в сфере соблюдения бюджетного законодательства



	Принесено протестов	Удовлетворено протестов	Направлено исков (заявлений) в суд	Удов-но и прекр-но судом исков (заявлений)	Внесено представлений	Привлечено лиц к дисциплин. ответств.	Привлечено лиц к адм. ответств.	Предостережен о лиц о недопустимост и нарушения закона	Направлено материалов в порядке п. 2 ч. 2 ст. 37 УПК РФ	Возбуждено уголов. дел по напр. материал.
2014г.	23	19	40	21	246	210	0	34	35	26
2013г.	47	47	27	13	128	137	4	29	25	22

**НАДЗОР ЗА ИСПОЛНЕНИЕМ ЗАКОНОВ, СОБЛЮДЕНИЕМ ПРАВ И
СВОБОД ЧЕЛОВЕКА И ГРАЖДАНИНА по КБР**

(по данным отчета о работе прокурора по форме ОН)


**В сфере размещения заказов на поставки товаров, выполнение работ, оказание услуг
для государственных и муниципальных нужд с разбивкой**

ПОКАЗАТЕЛИ	2014г.	2013г.	динамика (+ -)	
			абс.	%
Выявлено нарушений законов	382	213	169	79,3
в т.ч. незаконных правовых актов	7	5	2	40,0
Принесено протестов	7	5	2	40,0
из рассмотренных протестов удовлетворено, отменено и изменено незаконных правовых актов	4	0	4	100,0
Направлено исков (заявлений) в суд	0	0	0	0,0
из рассмотренных судом исков (заявлений) удовлетворено и прекращено ввиду добровольного удовлетворения требований прокурора	0	0	0	0,0
Внесено представлений	47	23	24	104,3
По представлениям прокурора привлечено лиц к дисциплинарной ответственности	53	50	3	6,0
По постановлению прокурора наказано лиц в административном порядке	120	48	72	150,0
Предостережено лиц о недопустимости нарушения закона	1	0	1	100,0
Направлено материалов для решения вопроса об уголовном преследовании в порядке п.2 ч.2 ст.37 УПК РФ	2	0	2	100,0
из рассмотренных материалов возбуждено уголовных дел	1	0	1	100,0

В сфере размещения заказов на поставки товаров, выполнение работ, оказание услуг для государственных и муниципальных нужд с разбивкой по городам и районам

Период за 2014/2013 г.г.		Выявлено нарушений законов	в т.ч.		Принесено протестов	по удовлет. протестам отменено и изменено незаконных правовых актов	Направлено исков (заявлений) в суд общей юрисдикции, в арбитраж. суд	Из рассмотренных судом исков (заявлений) удов-но и прекр-но	Внесено представл.	По представл. прокурора привлеч. лиц к дисциплин. ответств.	По постанов. (заявлению в арбитраж. суд) прокурора привлечено лиц к адм. ответств.	Предостережено лиц о недопустимости нарушения закона	Направлено материалов в порядке п. 2 ч. 2 ст. 37 УПК РФ	Возбуждено уголов. дел по напр. материал.
			2	3										
г. Нальчик	А	1	2	3	4	5	6	7	8	9	10	11	12	
	14	74	0	0	0	0	0	6	6	11	8	0	1	
	13	22	0	0	0	0	0	0	7	30	0	0	0	
г. Прохладный	14	9	0	0	0	0	0	0	1	1	5	0	0	
	13	1	1	1	0	0	0	0	0	0	0	0	0	
р-н Прохладненский	14	4	0	0	0	0	0	0	0	0	2	0	0	
	13	12	0	0	0	0	0	2	0	0	0	0	0	
	14	37	0	0	0	0	0	3	11	14	0	0	0	
г. Баксан	13	5	0	0	0	0	0	0	0	0	5	0	0	
	14	16	0	0	0	0	0	1	0	11	0	0	0	
р-н Баксанский	13	20	0	0	0	0	0	1	1	10	0	0	0	
	14	14	0	0	0	0	0	1	0	7	0	0	0	
р-н Зольский	13	20	0	0	0	0	0	1	1	5	0	0	0	
	14	15	0	0	0	0	0	0	0	5	0	0	0	
р-н Терский	13	4	0	0	0	0	0	0	0	4	0	0	0	
	14	6	0	0	0	0	0	3	1	0	0	0	0	
р-н Урванский	13	0	0	0	0	0	0	0	0	0	0	0	0	
	14	11	0	0	0	0	0	11	11	0	0	0	0	
р-н Лескенский	13	4	0	0	0	0	0	4	4	1	0	0	0	
	14	31	0	0	0	0	0	4	4	1	1	0	0	
р-н Эльбрусский	13	8	0	0	0	0	0	2	3	5	0	0	0	
	14	25	4	4	4	0	0	4	4	2	0	0	0	
р-н Майский	13	8	0	0	0	0	0	2	2	2	0	0	0	
	14	69	0	0	0	0	0	5	8	38	0	1	0	
р-н Чегемский	13	77	0	0	0	0	0	2	1	6	0	0	0	
	14	17	0	0	0	0	0	5	0	0	0	0	0	
р-н Черекский	13	15	0	0	0	0	0	2	4	5	0	0	0	
	14	54	3	3	3	0	0	3	2	27	0	0	0	
Аппарат	13	17	4	4	4	0	0	0	0	10	0	0	0	
	14	382	7	7	7	4	0	0	47	53	120	1	2	
КБР	13	213	5	5	5	0	0	23	50	48	0	0	0	

**Акты прокурорского реагирования в сфере размещения заказов
на поставки товаров, выполнение работ, оказание услуг для
государственных и муниципальных нужд**



	Принесено протестов	Удовлетворено протестов	Направлено исков (заявлений) в суд	Удов-но и прекр-но судом исков (заявлений)	Внесено представлений	Привлечено лиц к дисциплин. ответств.	Привлечено лиц к адм. ответств.	Предостережено о лиц о недопустимости нарушения закона	Направлено материалов в порядке п. 2 ч. 2 ст. 37 УПК РФ	Возбуждено уголов. дел по напр. материал.
2014г.	7	4	0	0	47	53	120	1	2	1
2013г.	5	0	0	0	23	50	48	0	0	0

**НАДЗОР ЗА ИСПОЛНЕНИЕМ ЗАКОНОВ, СОБЛЮДЕНИЕМ ПРАВ И
СВОБОД ЧЕЛОВЕКА И ГРАЖДАНИНА по КБР**

(по данным отчета о работе прокурора по форме ОН)

Всего в сфере о защите прав субъектов предпринимательской деятельности

ПОКАЗАТЕЛИ	2014г.	2013г.	динамика (+ -)	
			абс.	%
Выявлено нарушений законов	668	649	19	2,9
в т.ч. незаконных правовых актов	45	31	14	45,2
Принесено протестов	45	31	14	45,2
из рассмотренных протестов удовлетворено, отменено и изменено незаконных правовых актов	42	31	11	35,5
Направлено исков (заявлений) в суд	0	0	0	0,0
из рассмотренных судом исков (заявлений) удовлетворено и прекращено ввиду добровольного удовлетворения требований прокурора	0	0	0	0,0
Внесено представлений	186	175	11	6,3
По представлениям прокурора привлечено лиц к дисциплинарной ответственности	171	124	47	37,9
По постановлению прокурора наказано лиц в административном порядке	24	24	0	0,0
Предостережено лиц о недопустимости нарушения закона	87	4	83	2075,0
Направлено материалов для решения вопроса об уголовном преследовании в порядке п.2 ч.2 ст.37 УПК РФ	0	0	0	0,0
из рассмотренных материалов возбуждено уголовных дел	0	0	0	0,0

В сфере защиты прав субъектов предпринимательской деятельности с разбивкой по городам и районам

Период за 2014/2013 г.г.	Выявлено нарушений законов	в т.ч.		Принесено протестов	по удовлет. протестам отменено и изменено незаконных правовых актов	Направлено исков (заявлений) в суд общей юрисдикции, в арбитраж суд	Из рассмотренных судом исков (заявлений) условно и прекр-но	Внесено представл.	По представл. прокурора привлеч. лиц к дисциплин. ответств.	По постанов. (заявлению в арбитраж суд) прокурора привлечено лиц к адм. ответств.	Предостережено лиц о недопустимости нарушения закона	Направлено материалов в порядке п. 2 ч. 2 ст. 37 УПК РФ	Возбуждено уголов. дел по напр. материал.
		1	2										
А		1	2	3	4	5	6	7	8	9	10	11	12
г. Нальчик	14	25	3	3	2	0	0	5	3	1	0	0	0
	13	24	0	0	0	0	0	7	3	0	0	0	0
г. Прохладный	14	15	1	1	1	0	0	5	5	0	0	0	0
	13	10	0	0	0	0	0	3	0	0	0	0	0
р-н Прохладненский	14	59	7	7	7	0	0	19	13	0	19	0	0
	13	48	3	3	3	0	0	19	13	0	1	0	0
г. Баксан	14	61	2	2	2	0	0	7	7	0	0	0	0
	13	63	1	1	1	0	0	7	5	0	0	0	0
р-н Баксанский	14	45	1	1	1	0	0	18	11	0	13	0	0
	13	40	1	1	1	0	0	16	11	10	0	0	0
р-н Зольский	14	78	0	0	0	0	0	29	26	10	0	0	0
	13	116	7	7	7	0	0	33	21	13	0	0	0
р-н Терекский	14	30	0	0	0	0	0	14	13	0	32	0	0
	13	28	0	0	0	0	0	10	7	0	0	0	0
р-н Урванский	14	30	0	0	0	0	0	15	10	0	0	0	0
	13	10	0	0	0	0	0	3	1	0	0	0	0
р-н Лескенский	14	27	0	0	0	0	0	9	9	0	10	0	0
	13	37	1	1	1	0	0	14	12	0	0	0	0
р-н Эльбрусский	14	20	0	0	0	0	0	6	6	0	0	0	0
	13	8	0	0	0	0	0	5	4	1	0	0	0
р-н Майский	14	4	0	0	0	0	0	2	2	0	0	0	0
	13	26	0	0	0	0	0	8	6	0	1	0	0
р-н Чегемский	14	63	5	5	3	0	0	11	8	0	0	0	0
	13	122	5	5	5	0	0	17	15	0	1	0	0
р-н Черекский	14	32	1	1	1	0	0	30	24	0	13	0	0
	13	23	0	0	0	0	0	20	12	0	1	0	0
Аппарат	14	179	25	25	25	0	0	16	34	13	0	0	0
	13	94	13	13	13	0	0	13	14	0	0	0	0
КБР	14	668	45	45	42	0	0	186	171	24	87	0	0
	13	649	31	31	31	0	0	175	124	24	4	0	0

НАДЗОР ЗА ИСПОЛНЕНИЕМ ЗАКОНОВ, СОБЛЮДЕНИЕМ ПРАВ И

СВОБОД ЧЕЛОВЕКА И ГРАЖДАНИНА по КБР

(по данным отчета о работе прокурора по форме ОН)

Всего в области охраны окружающей среды и природопользования

ПОКАЗАТЕЛИ	2014г.	2013г.	динамика (+ -)	
			абс.	%
Выявлено нарушений законов	1675	1043	632	60,6
в т.ч. незаконных правовых актов	1	3	-2	-66,7
Принесено протестов	1	3	-2	-66,7
из рассмотренных протестов удовлетворено, отменено и изменено незаконных правовых актов	1	3	-2	-66,7
Направлено исков (заявлений) в суд	133	23	110	478,3
из рассмотренных судом исков (заявлений) удовлетворено и прекращено ввиду добровольного удовлетворения требований прокурора	58	23	35	152,2
Внесено представлений	315	215	100	46,5
По представлениям прокурора привлечено лиц к дисциплинарной ответственности	263	174	89	51,1
По постановлению прокурора наказано лиц в административном порядке	255	211	44	20,9
Предостережено лиц о недопустимости нарушения закона	1	0	1	100,0
Направлено материалов для решения вопроса об уголовном преследовании в порядке п.2 ч.2 ст.37 УПК РФ	3	3	0	0,0
из рассмотренных материалов возбуждено уголовных дел	4	3	1	33,3

**В области охраны окружающей среды и природопользования
с разбивкой по городам и районам**

Период за 2014/2013 г.г.	Выявлено нарушений законов	в т.ч.		Принесено протестов	по Удвоет. протестам отменено и изменено незаконных правовых актов	Направлено исков (заявлений) в суд общей юрисдикции, в арбитраж суд	Из рассмотренных судом исков (заявлений) условно и прекр-но	Внесено представл.	По представл. прокурора привлеч. лиц к дисциплин. ответств.	По постанов. (заявлению в арбитраж суд) прокурора привлечено лиц к адм. ответств.	Предостережено лиц о недопустимости нарушения закона	Направлено материалов в порядке п. 2 ч. 2 ст. 37 УПК РФ	Возбуждено уголов. дел по напр. материал.
		1	2										
А		1	2	3	4	5	6	7	8	9	10	11	12
г. Нальчик	14	242	0	0	0	60	23	31	18	54	0	0	0
	13	141	1	1	1	1	0	12	13	33	0	1	1
г. Прохладный	14	56	0	0	0	1	1	13	17	4	0	0	0
	13	23	1	1	1	6	0	5	17	0	0	0	0
р-н Прохладненский	14	140	0	0	0	37	0	18	15	19	0	0	0
	13	103	0	0	0	0	0	16	2	8	0	0	0
г. Баксан	14	53	0	0	0	9	9	15	15	17	0	0	0
	13	50	0	0	0	9	9	13	12	17	0	0	0
р-н Баксанский	14	60	0	0	0	0	0	18	18	23	0	0	0
	13	62	0	0	0	0	0	25	19	12	0	0	0
р-н Зольский	14	233	0	0	0	0	0	78	69	7	0	0	0
	13	262	0	0	0	0	0	66	37	11	0	0	0
р-н Терекский	14	284	1	1	1	4	4	36	25	22	0	1	1
	13	20	0	0	0	0	0	0	0	19	0	1	1
р-н Урванский	14	112	0	0	0	11	11	25	20	2	0	0	0
	13	52	0	0	0	0	0	21	15	11	0	0	0
р-н Лескенский	14	28	0	0	0	2	2	12	11	9	0	1	1
	13	28	1	1	1	2	2	10	9	6	0	1	1
р-н Эльбрусский	14	24	0	0	0	1	1	7	7	6	0	0	1
	13	24	0	0	0	0	0	3	1	6	0	0	0
р-н Майский	14	198	0	0	0	2	2	16	16	25	1	0	0
	13	118	0	0	0	0	0	17	18	16	0	0	0
р-н Чегемский	14	88	0	0	0	0	0	10	10	31	0	1	1
	13	58	0	0	0	1	1	6	14	41	0	0	0
р-н Черекский	14	141	0	0	0	6	5	30	19	35	0	0	0
	13	68	0	0	0	4	11	14	10	31	0	0	0
Аппарат	14	16	0	0	0	0	0	6	3	1	0	0	0
	13	34	0	0	0	0	0	7	7	0	0	0	0
КБР	14	1675	1	1	1	133	58	315	263	255	1	3	4
	13	1043	3	3	3	23	23	215	174	211	0	3	3

**НАДЗОР ЗА ИСПОЛНЕНИЕМ ЗАКОНОВ, СОБЛЮДЕНИЕМ ПРАВ И
СВОБОД ЧЕЛОВЕКА И ГРАЖДАНИНА по КБР**

(по данным отчета о работе прокурора по форме ОН)


Всего в сфере соблюдения прав и свобод человека и гражданина

ПОКАЗАТЕЛИ	2014г.	2013г.	динамика (+ -)	
			абс.	%
Выявлено нарушений законов	24731	16295	8436	51,8
в т.ч. незаконных правовых актов	3414	1945	1469	75,5
Принесено протестов	3414	1945	1469	75,5
из рассмотренных протестов удовлетворено, отменено и изменено незаконных правовых актов	3380	1935	1445	74,7
Направлено исков (заявлений) в суд	3626	2675	951	35,6
из рассмотренных судом исков (заявлений) удовлетворено и прекращено ввиду добровольного удовлетворения требований прокурора	3416	2320	1096	47,2
Внесено представлений	2543	1233	1310	106,2
По представлениям прокурора привлечено лиц к дисциплинарной ответственности	2448	1150	1298	112,9
По постановлению прокурора наказано лиц в административном порядке	739	657	82	12,5
Предостережено лиц о недопустимости нарушения закона	498	294	204	69,4
Направлено материалов для решения вопроса об уголовном преследовании в порядке п.2 ч.2 ст.37 УПК РФ	87	36	51	141,7
из рассмотренных материалов возбуждено уголовных дел	78	29	49	169,0

В сфере соблюдения прав и свобод гражданина с разбивкой по городам и районам

Период за 2014/2013 г.г.		Выявлено нарушений законов	в т.ч.		Принесено протестов	по удовлет. протестам отменено и изменено незаконных правовых актов	Направлено исков (заявлений) в суд общей юрисдикции, в арбитраж суд	Из рассмотренных исков (заявлений) удов.-но и прекр.-но	Внесено представл.	По представл. прокурора привлеч. лиц к дисциплин. ответств.	По постанов. (заявлено в арбитраж суд) прокурора привлечено лиц к адм. ответств.	Предостереж. о лицах недопустимости нарушения закона	Направлено материалов в порядке п. 2 ч. 2 ст. 37 УПК РФ	Возбуждено уголов. дел по напр. материал.
А		1	2	3	4	5	6	7	8	9	10	11		12
	14	8230	922	922	917	836	742	379	486	159	72	17		17
г. Нальчик	13	6881	901	901	894	937	704	373	492	226	85	18		17
	14	1159	191	191	187	123	114	195	191	62	80	4		4
г. Прохладный	13	369	30	30	30	38	17	99	90	8	0	2		1
	14	791	93	93	93	118	115	124	106	32	4	4		3
р-н Прохладненский	13	815	77	77	77	180	149	90	56	56	2	2		2
	14	1706	303	303	303	425	423	93	117	51	138	20		20
г. Баксан	13	804	168	168	168	326	326	35	48	25	41	0		0
	14	1010	231	231	231	223	221	177	185	50	4	7		6
р-н Баксанский	13	543	40	40	40	168	167	77	64	34	0	1		1
	14	1788	133	133	133	90	91	213	195	21	27	6		8
р-н- Зольский	13	316	1	1	0	21	11	53	36	4	25	6		3
	14	541	277	277	277	158	158	52	89	31	5	1		1
р-н Терский	13	497	174	174	174	224	223	37	40	28	77	0		0
	14	784	155	155	135	95	12	123	70	0	0	1		1
р-н Урванский	13	184	35	35	35	0	0	29	18	7	0	0		0
	14	721	113	113	113	425	427	51	48	35	0	0		0
р-н Лескенский	13	129	0	0	0	77	74	26	21	7	0	0		0
	14	1128	220	220	220	46	48	237	283	60	15	2		2
р-н Эльбрусский	13	447	99	99	99	132	99	62	66	63	3	5		5
	14	1646	214	214	212	199	198	153	159	21	49	6		6
р-н- Майский	13	465	3	3	2	94	87	39	31	21	5	0		0
	14	1887	117	117	117	394	393	193	115	107	17	5		6
р-н- Чегемский	13	2894	226	226	226	323	310	156	88	111	32	2		0
	14	2870	420	420	418	471	468	478	349	103	83	13		3
р-н Черекский	13	1706	189	189	189	152	150	110	81	45	24	0		0
	14	470	25	25	24	23	6	75	55	7	4	1		1
Аппарат	13	245	2	2	1	3	3	47	19	22	0	0		0
	14	24731	3414	3414	3380	3626	3416	2543	2448	739	498	87		78
КБР	13	16295	1945	1945	1935	2675	2320	1233	1150	657	294	36		29

Акты прокурорского реагирования в сфере соблюдения прав и свобод гражданина



	Принесено протестов	Удовлетворено протестов	Направлено исков (заявлений) в суд	Удов-но и прекр-но судом исков (заявлений)	Внесено представлений	Привлечено лиц к дисциплин. ответств.	Привлечено лиц к адм. ответств.	Предостережен о лиц о недопустимост и нарушения закона	Направлено материалов в порядке п. 2 ч. 2 ст. 37 УПК РФ	Возбуждено уголов. дел по напр. материал.
2014г.	3414	3380	3626	3416	2543	2448	739	498	87	78
2013г.	1945	1935	2675	2320	1233	1150	657	294	36	29

**НАДЗОР ЗА ИСПОЛНЕНИЕМ ЗАКОНОВ, СОБЛЮДЕНИЕМ ПРАВ И
СВОБОД ЧЕЛОВЕКА И ГРАЖДАНИНА по КБР**

(по данным отчета о работе прокурора по форме ОН)

Всего в сфере соблюдения законодательства о здравоохранении

ПОКАЗАТЕЛИ	2014г.	2013г.	динамика (+ -)	
			абс.	%
Выявлено нарушений законов	605	388	217	55,9
в т.ч. незаконных правовых актов	4	0	4	100,0
Принесено протестов	4	0	4	100,0
из рассмотренных протестов удовлетворено, отменено и изменено незаконных правовых актов	4	0	4	100,0
Направлено исков (заявлений) в суд	20	2	18	900,0
из рассмотренных судом исков (заявлений) удовлетворено и прекращено ввиду добровольного удовлетворения требований прокурора	16	2	14	700,0
Внесено представлений	153	115	38	33,0
По представлениям прокурора привлечено лиц к дисциплинарной ответственности	211	202	9	4,5
По постановлению прокурора наказано лиц в административном порядке	122	143	-21	-14,7
Предостережено лиц о недопустимости нарушения закона	7	0	7	100,0
Направлено материалов для решения вопроса об уголовном преследовании в порядке п.2 ч.2 ст.37 УПК РФ	3	0	3	100,0
из рассмотренных материалов возбуждено уголовных дел	3	0	3	100,0

В сфере соблюдения законодательства о здравоохранении с разбивкой по городам и районам

Период за 2014/2013 г.г.	Выявлено нарушений законов	в т.ч.		Принесено протестов	по удовлет. протестам отменено и изменено незаконных правовых актов	Направлено исков (заявлений) в суд общей юрисдикции, в арбитраж суд	Из рассмотренных судом исков (заявлений) удов.-но и прекр-но	Внесено представл.	По представл. прокурора привлеч. лиц к дисциплин. ответств.	По постанов. (заявлению в арбитраж суд) прокурора привлечено лиц к адм. ответств.	Предостережено лиц о недопустимости нарушения закона	Направлено материалов в порядке п. 2 ч. 2 ст. 37 УПК РФ	Возбуждено уголов. дел по напр. материал.
		1	2										
A		1	2	3	4	5	6	7	8	9	10	11	12
г. Нальчик	14	289	0	0	0	3	0	72	83	95	0	1	1
	13	185	0	0	0	0	0	71	151	103	0	0	0
г. Прохладный	14	29	0	0	0	4	4	3	4	5	6	0	0
	13	6	0	0	0	0	0	3	3	0	0	0	0
р-н Прохладненский	14	12	0	0	0	0	0	0	0	5	0	0	0
	13	0	0	0	0	0	0	0	0	13	0	0	0
г. Баксан	14	37	0	0	0	0	0	4	11	0	1	0	0
	13	17	0	0	0	0	0	2	10	0	0	0	0
р-н Баксанский	14	4	0	0	0	0	0	2	1	0	0	1	1
	13	26	0	0	0	0	0	10	15	0	0	0	0
р-н Зольский	14	25	0	0	0	0	0	2	0	0	0	0	0
	13	10	0	0	0	0	0	1	0	0	0	0	0
р-н Терский	14	56	0	0	0	3	3	34	73	14	0	1	1
	13	11	0	0	0	0	0	3	3	8	0	0	0
р-н Урванский	14	3	0	0	0	0	0	2	1	0	0	0	0
	13	6	0	0	0	0	0	2	5	0	0	0	0
р-н Лескенский	14	20	3	3	3	0	0	4	6	0	0	0	0
	13	2	0	0	0	0	0	1	0	0	0	0	0
р-н Эльбрусский	14	24	0	0	0	5	5	5	13	0	0	0	0
	13	5	0	0	0	0	0	1	0	0	0	0	0
р-н- Майский	14	19	0	0	0	0	0	3	5	0	0	0	0
	13	13	0	0	0	0	0	6	5	0	0	0	0
р-н- Чегемский	14	22	0	0	0	0	0	6	2	3	0	0	0
	13	35	0	0	0	0	0	7	4	0	0	0	0
р-н Черекский	14	6	0	0	0	0	0	4	5	0	0	0	0
	13	5	0	0	0	0	0	3	1	0	0	0	0
Аппарат	14	59	1	1	1	5	4	12	7	0	0	0	0
	13	67	0	0	0	2	2	5	5	19	0	0	0
КБР	14	605	4	4	4	20	16	153	211	122	7	3	3
	13	388	0	0	0	2	2	115	202	143	0	0	0

НАДЗОР ЗА ИСПОЛНЕНИЕМ ЗАКОНОВ, СОБЛЮДЕНИЕМ ПРАВ И

СВОБОД ЧЕЛОВЕКА И ГРАЖДАНИНА по КБР

(по данным отчета о работе прокурора по форме ОН)

Всего в сфере законодательства об оплате труда

ПОКАЗАТЕЛИ	2014г.	2013г.	динамика (+ -)	
			абс.	%
Выявлено нарушений законов	5635	4948	687	13,9
в т.ч. незаконных правовых актов	360	351	9	2,6
Принесено протестов	360	351	9	2,6
из рассмотренных протестов удовлетворено, отменено и изменено незаконных правовых актов	359	351	8	2,3
Направлено исков (заявлений) в суд	2422	1985	437	22,0
из рассмотренных судом исков (заявлений) удовлетворено и прекращено ввиду добровольного удовлетворения требований прокурора	2335	1732	603	34,8
Внесено представлений	162	199	-37	-18,6
По представлениям прокурора привлечено лиц к дисциплинарной ответственности	138	188	-50	-26,6
По постановлению прокурора наказано лиц в административном порядке	100	137	-37	-27,0
Предостережено лиц о недопустимости нарушения закона	71	34	37	108,8
Направлено материалов для решения вопроса об уголовном преследовании в порядке п.2 ч.2 ст.37 УПК РФ	6	4	2	50,0
из рассмотренных материалов возбуждено уголовных дел	5	3	2	66,7

В сфере законодательства об оплате труда с разбивкой по городам и районам

Период за 2014/2013 г.г.		Выявлено нарушений законов	в т.ч.		Принесено протестов	по удовлет. протестам отменено и изменено незаконных правовых актов	Направлено исков (заявлений) в суд общей юрисдикции, в арбитраж суд	Из рассмотренных судом исков (заявлений) удов.-но и прекр.-но	Внесено представл.	По представл. прокурора привлеч. лиц к дисциплин. ответств.	По постанов. (заявлению в арбитраж суд) прокурора привлечено лиц к адм. ответств.	Предостережено лиц о недопустимости нарушения закона	Направлено материалов в порядке п. 2 ч. 2 ст. 37 УПК РФ	Возбуждено уголов. дел по напр. материал.
			1	2										
A					3	4	5	6	7	8	9	10	11	12
г. Нальчик	14	2380	0	0	0	0	609	527	23	18	8	2	0	0
	13	1930	0	0	0	0	504	284	49	59	52	14	0	1
г. Прохладный	14	280	38	38	38	37	70	70	23	34	19	4	4	4
	13	33	0	0	0	0	1	1	4	0	8	0	1	0
р-н Прохладненский	14	85	15	15	15	15	48	48	2	0	0	0	1	0
	13	142	0	0	0	0	102	102	4	2	0	0	0	0
г. Баксан	14	443	35	35	35	35	334	334	7	3	11	43	1	1
	13	347	3	3	3	3	309	309	4	2	6	0	0	0
р-н Баксанский	14	210	0	0	0	0	191	191	11	7	9	0	0	0
	13	285	40	40	40	40	160	160	16	17	13	0	0	0
р-н Зольский	14	7	0	0	0	0	0	0	2	0	2	0	0	0
	13	229	0	0	0	0	0	0	39	33	1	0	0	0
р-н Терский	14	418	262	262	262	262	151	151	1	0	4	0	0	0
	13	401	174	174	174	174	218	218	5	6	7	0	0	0
р-н Урванский	14	10	0	0	0	0	0	0	10	3	0	0	0	0
	13	119	35	35	35	35	0	0	6	4	7	0	0	0
р-н Лескенский	14	450	10	10	10	10	423	423	10	10	0	0	0	0
	13	78	0	0	0	0	74	74	4	2	2	0	0	0
р-н Эльбрусский	14	70	0	0	0	0	0	2	19	25	17	0	0	0
	13	325	99	99	99	99	125	92	32	39	32	3	2	2
р-н- Майский	14	133	0	0	0	0	15	8	14	13	7	4	0	0
	13	286	0	0	0	0	80	80	9	7	4	3	0	0
р-н- Чегемский	14	697	0	0	0	0	166	166	13	8	18	17	0	0
	13	583	0	0	0	0	267	267	12	7	4	0	1	0
р-н Черекский	14	443	0	0	0	0	415	415	25	17	3	1	0	0
	13	159	0	0	0	0	145	145	4	7	1	14	0	0
Аппарат	14	9	0	0	0	0	0	0	2	0	2	0	0	0
	13	31	0	0	0	0	0	0	11	3	0	0	0	0
КБР	14	5635	360	360	360	359	2422	2335	162	138	100	71	6	5
	13	4948	351	351	351	351	1985	1732	199	188	137	34	4	3

**НАДЗОР ЗА ИСПОЛНЕНИЕМ ЗАКОНОВ, СОБЛЮДЕНИЕМ ПРАВ И
СВОБОД ЧЕЛОВЕКА И ГРАЖДАНИНА по КБР**
(по данным отчета о работе прокурора по форме ОН)

Всего в сфере законодательства о жилищных правах граждан

ПОКАЗАТЕЛИ	2014г.	2013г.	динамика (+ -)	
			абс.	%
Выявлено нарушений законов	876	1114	-238	-21,4
в т.ч. незаконных правовых актов	112	89	23	25,8
Принесено протестов	112	89	23	25,8
из рассмотренных протестов удовлетворено, отменено и изменено незаконных правовых актов	111	89	22	24,7
Направлено исков (заявлений) в суд	116	98	18	18,4
из рассмотренных судом исков (заявлений) удовлетворено и прекращено ввиду добровольного удовлетворения требований прокурора	102	77	25	32,5
Внесено представлений	201	158	43	27,2
По представлениям прокурора привлечено лиц к дисциплинарной ответственности	207	113	94	83,2
По постановлению прокурора наказано лиц в административном порядке	9	24	-15	-62,5
Предостережено лиц о недопустимости нарушения закона	39	0	39	100,0
Направлено материалов для решения вопроса об уголовном преследовании в порядке п.2 ч.2 ст.37 УПК РФ	5	1	4	400,0
из рассмотренных материалов возбуждено уголовных дел	5	0	5	100,0

В сфере законодательства о жилищных правах граждан с разбивкой по городам и районам

Период за 2014/2013 г.г.	Выявлено нарушений законов	в т.ч.		Принесено протестов	по удовлет. протестам отменено и изменено незаконных правовых актов	Направлено исков (заявлений) в суд общей юрисдикции, в арбитраж суд	Из рассмотренных судом исков (заявлений) удов.-но и прекр.-но	Внесено представл.	По представл. прокурора привлеч. лиц к дисциплин. ответств.	По постанов. (заявлению в арбитраж суд) прокурора привлечено лиц к адм. ответств.	Предостережено лиц о недопустимости нарушения закона	Направлено материалов в порядке п. 2 ч. 2 ст. 37 УПК РФ	Возбуждено уголов. дел по напр. материал.
		1	2										
А		1	2	3	4	5	6	7	8	9	10	11	12
г. Нальчик	14	188	2	2	1	28	27	36	97	6	35	0	0
	13	175	1	1	1	19	18	33	52	0	0	0	0
г. Прохладный	14	38	1	1	1	14	13	5	0	2	0	0	0
	13	65	5	5	5	20	14	22	0	0	0	0	0
р-н Прохладненский	14	189	77	77	77	13	12	26	18	0	0	0	0
	13	107	74	74	74	4	3	5	4	0	0	0	0
г. Баксан	14	39	2	2	2	1	0	3	4	0	0	0	0
	13	30	0	0	0	1	1	3	1	0	0	0	0
р-н Баксанский	14	46	11	11	11	6	4	15	12	0	1	3	2
	13	115	0	0	0	5	4	16	13	0	0	0	0
р-н Зольский	14	19	2	2	2	6	6	5	4	0	0	1	1
	13	17	0	0	0	7	11	1	0	0	0	0	0
р-н Терский	14	29	14	14	14	4	4	12	13	0	0	0	0
	13	29	0	0	0	6	5	9	10	0	0	0	0
р-н Урванский	14	56	0	0	0	8	4	31	10	0	0	0	0
	13	2	0	0	0	0	0	1	0	0	0	0	0
р-н Лескенский	14	2	0	0	0	2	4	0	0	0	0	0	0
	13	2	0	0	0	2	0	0	0	0	0	0	0
р-н Эльбрусский	14	26	1	1	1	9	9	5	6	0	0	1	1
	13	13	0	0	0	7	7	4	1	0	0	0	0
р-н Майский	14	106	0	0	0	2	8	21	17	1	1	0	0
	13	86	0	0	0	14	7	7	5	11	0	0	0
р-н Чегемский	14	34	2	2	2	0	5	3	2	0	0	0	1
	13	127	2	2	2	9	3	21	16	11	0	1	0
р-н Черекский	14	49	0	0	0	5	4	34	23	0	2	0	0
	13	319	7	7	7	4	4	31	10	0	0	0	0
Аппарат	14	55	0	0	0	18	2	5	1	0	0	0	0
	13	27	0	0	0	0	0	5	1	2	0	0	0
КБР	14	876	112	112	111	116	102	201	207	9	39	5	5
	13	1114	89	89	89	98	77	158	113	24	0	1	0

НАДЗОР ЗА ИСПОЛНЕНИЕМ ЗАКОНОВ, СОБЛЮДЕНИЕМ ПРАВ И

СВОБОД ЧЕЛОВЕКА И ГРАЖДАНИНА по КБР

(по данным отчета о работе прокурора по форме ОН)


Всего в сфере жилищно-коммунального хозяйства

ПОКАЗАТЕЛИ	2014г.	2013г.	динамика (+ -)	
			абс.	%
Выявлено нарушений законов	1258	1109	149	13,4
в т.ч. незаконных правовых актов	44	16	28	175,0
Принесено протестов	44	16	28	175,0
из рассмотренных протестов удовлетворено, отменено и изменено незаконных правовых актов	43	15	28	186,7
Направлено исков (заявлений) в суд	33	25	8	32,0
из рассмотренных судом исков (заявлений) удовлетворено и прекращено ввиду добровольного удовлетворения требований прокурора	30	23	7	30,4
Внесено представлений	412	375	37	9,9
По представлениям прокурора привлечено лиц к дисциплинарной ответственности	359	298	61	20,5
По постановлению прокурора наказано лиц в административном порядке	21	70	-49	-70,0
Предостережено лиц о недопустимости нарушения закона	164	141	23	16,3
Направлено материалов для решения вопроса об уголовном преследовании в порядке п.2 ч.2 ст.37 УПК РФ	12	9	3	33,3
из рассмотренных материалов возбуждено уголовных дел	12	7	5	71,4

В сфере жилищно-коммунального хозяйства с разбивкой по городам и районам

Период за 2014/2013 г.г.	Выявлено нарушений законов	в т.ч.		Принесено протестов	по Удмурт. отменено и изменено незаконных правовых актов	Направлено исков (заявлений) в суд общей юрисдикции, в арбитраж суд	Из рассмотренных судом исков (заявлений) удов-но и прекр-но	Внесено представл.	По представл. прокурора привлеч. лиц к дисциплин. ответств.	По постанов. (заявлению в арбитраж суд) прокурора привлечено лиц к адм. ответств.	Предостережено лиц о недопустимости нарушения закона	Направлено материалов в порядке п. 2 ч. 2 ст. 37 УПК РФ	Возбуждено уголов. дел по напр. материал.
		1	2	3	4	5	6	7	8	9	10	11	12
А		1	2	3	4	5	6	7	8	9	10	11	12
	г. Нальчик	14	164	4	3	1	1	46	109	6	60	1	1
г. Прохладный		13	155	5	5	5	5	56	141	17	81	0	0
	г. Прохладный	14	115	8	8	7	6	50	45	2	37	0	0
р-н Прохладненский		13	81	0	0	2	1	76	37	1	5	0	0
	р-н Прохладненский	14	60	0	0	1	0	29	18	0	1	1	1
г. Баксан		13	42	0	0	1	1	16	7	0	2	1	1
	г. Баксан	14	222	3	3	1	0	26	27	2	7	0	0
р-н Баксанский		13	40	0	0	1	1	14	7	2	0	0	0
	р-н Баксанский	14	144	20	20	8	8	27	14	1	4	2	2
р-н Зольский		13	51	0	0	3	3	26	18	4	2	2	2
	р-н Зольский	14	67	1	1	3	4	46	17	0	0	0	0
р-н Терекский		13	210	0	0	0	0	26	10	0	0	0	0
	р-н Терекский	14	38	2	2	0	0	34	22	0	32	2	2
р-н Урванский		13	27	0	0	0	0	24	18	0	20	2	2
	р-н Урванский	14	48	0	0	0	0	31	12	0	0	0	0
р-н Лескенский		13	49	0	0	0	0	20	14	2	0	0	0
	р-н Лескенский	14	29	1	1	0	0	20	16	0	0	0	0
р-н Эльбрусский		13	14	0	0	1	1	3	1	0	2	0	0
	р-н Эльбрусский	14	50	2	2	9	9	27	25	3	1	1	1
р-н Майский		13	36	0	0	2	1	28	17	4	5	0	0
	р-н Майский	14	41	0	0	0	0	10	6	3	10	4	4
р-н Чегемский		13	91	6	6	3	3	17	8	15	11	0	0
	р-н Чегемский	14	59	2	2	2	2	23	13	3	6	1	1
р-н Черекский		13	262	1	1	5	5	36	15	23	9	2	2
	р-н Черекский	14	192	0	0	0	0	38	27	0	4	0	0
Аппарат		13	34	4	4	2	2	26	3	0	0	0	0
	Аппарат	14	29	1	1	1	0	5	8	1	2	0	0
КБР		13	17	0	0	0	0	7	2	2	4	2	0
	КБР	14	1258	44	43	33	30	412	359	21	164	12	12
		13	1109	16	15	25	23	375	298	70	141	9	7

Акты прокурорского реагирования в сфере жилищно-коммунального хозяйства



	Принесено протестов	Удовлетворено протестов	Направлено исков (заявлений) в суд	Удов-но и прекр-но судом исков (заявлений)	Внесено представлений	Привлечено лиц к дисциплин. ответств.	Привлечено лиц к адм. ответств.	Предостережено о лиц о недопустимости и нарушениях закона	Направлено материалов в порядке п. 2 ч. 4 ст. 37 УПК РФ	Возбуждено уголов. дел по напр. материал.
2014г.	44	43	33	30	412	359	21	164	12	12
2013г.	16	15	25	23	375	298	70	141	9	7

**НАДЗОР ЗА ИСПОЛНЕНИЕМ ЗАКОНОВ, СОБЛЮДЕНИЕМ ПРАВ И
СВОБОД ЧЕЛОВЕКА И ГРАЖДАНИНА по КБР**

(по данным отчета о работе прокурора по форме ОН)


В сфере соблюдения прав и интересов несовершеннолетних

ПОКАЗАТЕЛИ	2014г.	2013г.	динамика (+ -)	
			абс.	%
Выявлено нарушений законов	6634	7572	-938	-12,4
в т.ч. незаконных правовых актов	515	493	22	4,5
Принесено протестов	515	493	22	4,5
из рассмотренных протестов удовлетворено, отменено и изменено незаконных правовых актов	492	481	11	2,3
Направлено исков (заявлений) в суд	1113	1178	-65	-5,5
из рассмотренных судом исков (заявлений) удовлетворено и прекращено ввиду добровольного удовлетворения требований прокурора	1014	1125	-111	-9,9
Внесено представлений	711	656	55	8,4
По представлениям прокурора привлечено лиц к дисциплинарной ответственности	880	826	54	6,5
По постановлению прокурора наказано лиц в административном порядке	280	311	-31	-10,0
Предостережено лиц о недопустимости нарушения закона	251	243	8	3,3
Направлено материалов для решения вопроса об уголовном преследовании в порядке п.2 ч.2 ст.37 УПК РФ	38	38	0	0,0
из рассмотренных материалов возбуждено уголовных дел	39	34	5	14,7

В сфере соблюдения прав и интересов несовершеннолетних с разбивкой по городам и районам

Период за 2014/2013 г.г.	Выявлено нарушений законов	в т.ч.		Принесено протестов	по удовлет. протестам отменено и изменено незаконных правовых актов	Направлено исков (заявлений) в суд общей юрисдикции, в арбитраж суд	Из рассмотренных судом исков (заявлений) уголов-но и прекр-но	Внесено представл.	По представл. прокурора привлеч. лиц к ответств.	По постанов. (заявлению в арбитраж суд) прокурора привлечено лиц к адм. ответств.	Предостережено лиц о недопустимости нарушения закона	Направлено материалов в порядке п. 2 ч. 2 ст. 37 УПК РФ	Возбуждено уголов. дел по напр. материал.
		в т.ч.	незаконных правовых актов										
г. Нальчик	1	2	3	4	5	6	7	8	9	10	11	12	
	14	1865	73	73	73	264	264	77	150	127	34	5	5
	13	1823	71	71	71	397	398	67	142	125	32	5	4
г. Прохладный	14	386	11	11	11	37	27	40	34	11	16	1	1
	13	205	2	2	2	35	13	38	20	8	2	0	0
	14	352	11	11	11	48	35	60	60	20	0	2	2
р-н Прохладненский	13	343	11	11	11	90	70	42	52	26	0	3	3
	14	361	32	32	32	99	99	25	36	5	53	8	8
	13	340	31	31	31	19	19	21	51	4	47	11	11
г. Баксан	14	229	26	26	26	26	24	88	92	31	32	2	2
	13	228	25	25	15	50	49	76	95	31	29	2	2
	14	531	21	21	21	40	39	49	60	10	26	3	3
р-н Баксанский	13	309	55	55	55	26	30	31	42	8	27	5	5
	14	296	123	123	123	12	12	63	114	14	0	2	2
	13	243	134	134	134	18	17	51	67	13	25	1	1
р-н Терский	14	151	20	20	0	100	17	5	1	7	0	1	1
	13	165	35	35	35	2	2	20	20	13	20	3	2
	14	164	16	16	16	46	48	41	39	1	31	4	4
р-н Лескенский	13	162	0	0	0	38	36	39	43	2	11	0	0
	14	212	77	77	77	18	18	58	70	17	5	1	1
	13	189	4	4	4	43	43	58	70	25	3	1	0
р-н Эльбрусский	14	635	10	10	10	172	178	61	83	3	5	2	2
	13	634	22	22	20	185	178	63	72	7	14	0	0
	14	691	23	23	20	216	221	45	38	23	20	5	6
р-н Чегемский	13	1979	30	30	30	263	257	55	38	18	27	5	4
	14	567	67	67	67	35	32	83	68	11	29	2	2
	13	550	44	44	44	12	12	65	57	24	6	1	1
р-н Черекский	14	194	5	5	5	0	0	16	35	0	0	0	0
	13	402	29	29	29	0	1	30	57	7	0	1	1
	14	6634	515	515	492	1113	1014	711	880	280	251	38	39
КБР	13	7572	493	493	481	1178	1125	656	826	311	243	38	34

Акты прокурорского реагирования в сфере соблюдения прав и интересов несовершеннолетних



	Принесено протестов	Удовлетворено протестов	Направлено исков (заявлений) в суд	Удов-но и прекр-но судом исков (заявлений)	Внесено представлений	Привлечено лиц к дисциплин. ответств.	Привлечено лиц к адм. ответств.	Предостережен о лиц о недопустимости и нарушения закона	Направлено материалов в порядке п. 2 ч. 2 ст. 37 УПК РФ	Возбуждено уголов. дел по напр. материал.
2014г.	515	492	1113	1014	711	880	280	251	38	39
2013г.	493	481	1178	1125	656	826	311	243	38	34

НАДЗОР ЗА ИСПОЛНЕНИЕМ ЗАКОНОВ, СОБЛЮДЕНИЕМ ПРАВ И

СВОБОД ЧЕЛОВЕКА И ГРАЖДАНИНА по КБР

(по данным отчета о работе прокурора по форме ОН)

В сфере соблюдения прав и интересов несовершеннолетних

в органах образования

ПОКАЗАТЕЛИ	2014г.	2013г.	динамика (+ -)	
			абс.	%
Выявлено нарушений законов	1585	2434	-849	-34,9
в т.ч. незаконных правовых актов	262	390	-128	-32,8
Принесено протестов	262	390	-128	-32,8
из рассмотренных протестов удовлетворено, отменено и изменено незаконных правовых актов	226	363	-137	-37,7
Направлено исков (заявлений) в суд	20	75	-55	-73,3
из рассмотренных судом исков (заявлений) удовлетворено и прекращено ввиду добровольного удовлетворения требований прокурора	37	40	-3	-7,5
Внесено представлений	350	203	147	72,4
По представлениям прокурора привлечено лиц к дисциплинарной ответственности	381	279	102	36,6
По постановлению прокурора наказано лиц в административном порядке	18	45	-27	-60,0
Предостережено лиц о недопустимости нарушения закона	193	86	107	124,4
Направлено материалов для решения вопроса об уголовном преследовании в порядке п.2 ч.2 ст.37 УПК РФ	2	0	2	100,0
из рассмотренных материалов возбуждено уголовных дел	2	0	2	100,0

**В сфере соблюдения прав и интересов несовершеннолетних в органах образования
с разбивкой по городам и районам**

Период за 2014/2013 г.г.		Выявлено нарушений законов	в т.ч.		Принесено протестов	по удовлет. протестам отменено и изменено незаконных правовых актов	Направлено исков (заявлений) в суд общей юрисдикции, в арбитраж суд	Из рассмотренных исков (заявлений) удов-но и прекр-но	Внесено представл.	По представл. прокурора привлеч. лиц к дисциплин. ответств.	По постанов. (заявлению в арбитраж суд) прокурора привлечено лиц к адм. ответств.	Предостереж. ено лиц о недопустимос ти нарушения закона	Направлено материалов в порядке п. 2 ч. 2 ст. 37 УПК РФ	Возбуждено уголов. дел по напр. материал.
			в т.ч.	неза-конных правовых актов										
А		1	2	3	4	5	6	7	8	9	10	11	12	
	14	71	31	31	31	1	1	6	4	0	23	0	0	
	13	185	52	52	52	0	0	0	3	5	21	31	0	0
г. Прохладный	14	152	9	9	9	10	10	20	14	3	16	1	1	
	13	45	0	0	0	17	0	26	9	1	0	0	0	
	14	186	10	10	10	0	18	42	39	2	0	0	0	
р-н Прохладненский	13	105	2	2	2	20	1	23	38	0	0	0	0	
	14	209	20	20	20	0	0	19	30	0	38	0	0	
	13	76	17	17	0	1	1	2	16	0	17	0	0	
р-н Баксанский	14	141	15	15	15	0	0	75	80	1	32	0	0	
	13	155	25	25	15	1	1	46	61	1	3	0	0	
	14	15	0	0	0	1	0	0	0	0	0	0	0	
р-н- Зольский	13	61	47	47	47	0	0	2	23	0	0	0	0	
	14	95	1	1	1	0	0	28	37	0	0	0	0	
	13	158	132	132	132	1	1	14	17	1	0	0	0	
р-н Урванский	14	24	20	20	0	0	0	3	1	0	0	0	0	
	13	101	35	35	35	2	2	6	3	5	20	0	0	
	14	58	12	12	12	0	0	21	22	1	31	0	0	
р-н Лескенский	13	39	0	0	0	1	1	12	12	2	0	0	0	
	14	123	77	77	77	0	0	19	32	0	5	1	1	
	13	34	4	4	4	7	7	13	19	3	3	0	0	
р-н- Майский	14	29	7	7	7	1	1	5	12	0	0	0	0	
	13	88	12	12	12	0	0	17	22	0	7	0	0	
	14	60	20	20	4	0	0	27	25	0	19	0	0	
р-н- Чегемский	13	1063	19	19	19	18	18	16	21	1	5	0	0	
	14	307	40	40	40	7	7	75	61	11	29	0	0	
	13	52	17	17	17	7	7	8	5	5	0	0	0	
Аппарат	14	115	0	0	0	0	0	10	24	0	0	0	0	
	13	272	28	28	28	0	1	15	28	5	0	0	0	
	14	1585	262	262	226	20	37	350	381	18	193	2	2	
КБР	13	2434	390	390	363	75	40	203	279	45	86	0	0	

НАДЗОР ЗА ИСПОЛНЕНИЕМ ЗАКОНОВ, СОБЛЮДЕНИЕМ ПРАВ И

СВОБОД ЧЕЛОВЕКА И ГРАЖДАНИНА по КБР

(по данным отчета о работе прокурора по форме ОН)

**В сфере соблюдения законодательства об охране жизни,
здоровья, защиты семьи, материнства, отцовства и детства**

ПОКАЗАТЕЛИ	2014г.	2013г.	динамика (+ -)	
			абс.	%
Выявлено нарушений законов	3867	3521	346	9,8
в т.ч. незаконных правовых актов	36	24	12	50,0
Принесено протестов	36	24	12	50,0
из рассмотренных протестов удовлетворено, отменено и изменено незаконных правовых актов	36	24	12	50,0
Направлено исков (заявлений) в суд	948	729	219	30,0
из рассмотренных судом исков (заявлений) удовлетворено и прекращено ввиду добровольного удовлетворения требований прокурора	813	723	90	12,4
Внесено представлений	297	371	-74	-19,9
По представлениям прокурора привлечено лиц к дисциплинарной ответственности	455	451	4	0,9
По постановлению прокурора наказано лиц в административном порядке	241	253	-12	-4,7
Предостережено лиц о недопустимости нарушения закона	57	150	-93	-62,0
Направлено материалов для решения вопроса об уголовном преследовании в порядке п.2 ч.2 ст.37 УПК РФ	30	34	-4	-11,8
из рассмотренных материалов возбуждено уголовных дел	30	31	-1	-3,2

В сфере соблюдения законодательства об охране жизни, здоровья, защиты семьи, материнства, отцовства и детства с разбивкой по городам и районам

Период за 2014/2013 г.г.		Выявлено нарушений законов	в т.ч.		Принесено протестов	по удовлет. протестам отменено и изменено незаконных правовых актов	Направлено исков (заявлений) в суд общей юрисдикции, в арбитраж суд	Из рассмотренных судом исков (заявлений) удов-но и прекр-но	Внесено представл.	По представл. прокурора привлеч. лиц к дисципл. ответств.	По постанов. (заявлению в арбитраж суд) прокурора привлечено лиц к адм. ответств.	Предостережено лиц о недопустимости нарушения закона	Направлено материалов в порядке п. 2 ч. 2 ст. 37 УПК РФ	Возбуждено уголов. дел по напр. материал.
			в т.ч.	неза-конных правовых актов										
А		1	2	3	4	5	6	7	8	9	10	11	12	
	14	1540	0	0	0	176	176	67	139	127	11	4	4	
г. Нальчик	13	1559	0	0	0	380	380	62	137	103	1	4	4	
	14	74	0	0	0	21	11	13	12	8	0	0	0	
г. Прохладный	13	34	2	2	2	3	0	11	11	7	2	0	0	
	14	142	1	1	1	34	5	18	21	18	0	2	2	
р-н Прохладненский	13	95	0	0	0	0	0	9	4	26	0	3	3	
	14	135	10	10	10	99	99	2	5	5	15	8	8	
г. Баксан	13	176	13	13	13	17	17	12	29	4	30	11	11	
	14	72	0	0	0	24	22	9	10	30	0	2	2	
р-н Баксанский	13	57	0	0	0	45	45	23	25	26	26	2	2	
	14	500	21	21	21	33	33	47	59	10	26	3	3	
р-н Зольский	13	217	8	8	8	19	19	25	18	0	27	5	5	
	14	77	3	3	3	8	8	34	77	14	0	2	2	
р-н Терский	13	77	0	0	0	11	11	36	27	12	25	1	1	
	14	118	0	0	0	92	0	1	0	7	0	1	1	
р-н Урванский	13	55	0	0	0	0	0	12	15	8	0	1	0	
	14	93	0	0	0	44	44	14	13	0	0	4	4	
р-н Лескенский	13	115	0	0	0	35	35	25	30	0	11	0	0	
	14	65	0	0	0	9	9	38	36	6	0	0	0	
р-н Эльбрусский	13	95	0	0	0	30	30	38	33	22	0	1	0	
	14	496	0	0	0	169	169	38	61	3	5	0	0	
р-н- Майский	13	411	0	0	0	176	176	33	41	7	6	0	0	
	14	477	0	0	0	216	216	10	8	13	0	4	4	
р-н- Цегемский	13	232	0	0	0	12	9	20	8	17	18	4	3	
	14	25	0	0	0	23	21	2	3	0	0	0	0	
р-н Черекский	13	309	0	0	0	1	1	52	47	19	4	1	1	
	14	53	1	1	1	0	0	4	11	0	0	0	0	
Аппарат	13	89	1	1	1	0	0	13	26	2	0	1	1	
	14	3867	36	36	36	948	813	297	455	241	57	30	30	
КСБР	13	3521	24	24	24	729	723	371	451	253	150	34	31	

**Информация о мерах прокурорского реагирования в отношении НПА
органов государственной власти и местного самоуправления
Кабардино-Балкарской Республики**

ПОКАЗАТЕЛИ		2014г.	2013г.	динамика (+ -)	
				абс.	%
Количество НПА органов государственной власти оспоренных как несоответствующие федеральному законодательству (в текущем году)		40	45	-5	-11,1
Количество НПА органов государственной власти приведенных в соответствие с федеральным законодательством		37	41	-4	-9,8
в том числе	По представлениям	2	0	2	100,0
	По протестам	35	35	0	0,0
	По заявлениям в суды	0	6	-6	-100,0
Количество НПА органов местного самоуправления оспоренных как несоответствующие федеральному законодательству		352	576	-224	-38,9
Количество НПА органов местного самоуправления приведенных в соответствие с федеральным законодательством		373	551	-178	-32,3
в том числе	По представлениям	47	11	36	327,3
	По протестам	324	533	-209	-39,2
	По заявлениям в суды	2	7	-5	-71,4

Основные сведения о работе прокурора по участию в правотворческой деятельности органов государственной власти и органов местного самоуправления по КБР

		2014г.	2013г.	динамика (+ -)	
				абс.	%
Количество проектов нормативных правовых актов, поступивших в отчетный период		2456	2495	-39	-1,6
Количество заключений по проектам нормативных правовых актов, подготовленных в отчетный период		2439	2453	-14	-0,6
из них подгото- товлено	старшим помощником прокурора по взаимодействию с законодательными (представительными) и исполнительными органами государственной власти, органами местного самоуправления	367	350	17	4,9
	совместно либо другими подразделениями прокуратуры	130	56	74	132,1
Количество отрицательных заключений по проектам нормативных правовых актов		457	434	23	5,3
из них	с указанием на нарушения федерального (регионального) законодательства	390	319	71	22,3
Количество принятых нормативных правовых актов без учета замечаний прокурора		1	8	-7	-87,5
в связи с этим	принесено протестов, внесено представлений, предъявлено требований	1	5	-4	-80,0
	направлено заявлений в суд	0	1	-1	-100,0
Количество предложений прокуроров о разработке нормативных правовых актов, включенных в планы законопроектной (нормотворческой) работы органов государственной власти, органов местного самоуправления		1	0	1	100,0
Количество представлений, информационных писем, предложений о необходимости принятия или приведения в соответствие с изменениями федерального законодательства нормативных правовых актов		480	305	175	57,4
Количество учтенных представлений, информационных писем, предложений о необходимости принятия или приведения в соответствие с изменениями федерального законодательства нормативных правовых актов		413	275	138	50,2
Количество подготовленных проектов нормативных правовых актов с использованием предоставленного прокуратуре права законодательной (нормотворческой) инициативы		102	81	21	25,9
Количество принятых нормативных правовых актов с использованием предоставленного прокуратуре права законодательной (нормотворческой) инициативы		59	77	-18	-23,4
Количество проектов модельных правовых актов, подготовленных прокуратурой, в том числе совместно с региональными государственными органами и советом муниципальных образований субъекта Российской Федерации		12	2	10	500,0
из них	нормативных правовых актов, принятых органами местного самоуправления	9	2	7	350,0
Принято участие в заседаниях органов государственной власти, органов местного самоуправления, заседаниях их комитетов, комиссий, рабочих групп		262	185	77	41,6

Сведения о работе прокурора по участию в правотворческой деятельности органов государственной власти и органов местного самоуправления Кабардино-Балкарской Республики с разбивкой по городам и районам

	г.Нальчик	г.Прохладный	р-н Прохладный	г.Баксан	р-н Баксанский	р-н Зольский	р-н Терский	р-н Урванский	р-н Лескенский	р-н Эльбрусский	р-н Майский	р-н Чегемский	р-н Черекский	Аппарат	Всего
	Б.	А.	3	4	5	6	7	8	9	10	11	12	13	14	15
Количество проектов нормативных правовых актов, поступивших в отчетный период	14	120	251	68	111	76	62	153	208	212	242	264	84	509	2456
	13	123	156	93	103	58	77	144	297	142	302	178	104	421	2495
	14	96	117	68	111	76	62	153	208	212	242	262	84	497	2439
Количество заключений по проектам нормативных правовых актов, подготовленных в отчетный период	13	123	144	90	103	58	72	144	297	142	302	174	101	406	2453
	14	0	0	0	0	0	0	0	0	0	0	0	0	367	367
	13	0	0	0	0	0	0	0	0	0	0	0	0	350	350
Количество проектов нормативных правовых актов, подготовленных в отчетный период	14	0	0	0	0	0	0	0	0	0	0	0	0	130	130
	13	0	0	0	0	0	0	0	0	0	0	0	0	56	56
	14	4	5	10	14	13	5	12	31	107	104	47	53	52	457
Количество отрицательных заключений по проектам нормативных правовых актов	13	16	11	12	23	6	3	11	30	93	69	53	35	61	434
	14	4	5	10	14	13	4	12	31	87	82	23	53	52	390
	13	10	11	12	23	6	3	11	11	56	35	34	35	61	319
Количество принятых нормативных правовых актов без учета замечаний прокурора	14	0	0	0	0	0	0	0	1	0	0	0	0	0	1
	13	0	0	0	3	0	1	0	1	0	0	0	0	3	8
	14	0	0	0	0	0	0	0	1	0	0	0	0	0	1
Количество принятых нормативных правовых актов, внесенных в суд	13	0	0	0	0	0	0	0	0	0	0	0	0	0	0
	14	0	0	0	0	0	0	0	0	0	0	0	0	0	1
	13	0	0	0	0	0	0	0	0	0	0	0	0	0	0
Количество предложений прокуроров о разработке НПА, включенных в планы законопроектной (нормотворческой) работы органов государственной власти, органов местного самоуправления	14	9	1	35	2	70	90	24	49	52	3	50	92	3	480
	13	5	0	0	3	0	34	0	41	32	0	73	115	2	305
	14	9	0	35	2	70	90	24	21	47	3	39	71	2	413
Количество учтенных предложений, информационных писем, предложений о необходимости принятия или приведения в соответствие с изменениями федерального законодательства НПА	13	5	0	0	3	0	34	0	41	32	0	62	96	2	275
	14	5	0	19	0	13	0	4	10	34	4	1	11	1	102
	13	3	3	19	0	0	0	1	9	8	7	21	9	1	81
Количество принятых нормативных правовых актов с использованием предоставленного прокурора права законодательной (нормотворческой) инициативы	14	5	0	0	0	3	0	4	10	34	0	1	1	1	59
	13	3	3	19	0	0	0	1	9	8	7	21	9	1	77
	14	0	0	3	0	1	3	0	0	0	1	4	0	0	12
Количество проектов модельных правовых актов, подготовленных прокураторой, в том числе совместно с региональными государственными органами и советом муниципальных образований субъекта Российской Федерации	13	0	0	0	0	0	0	1	0	0	1	0	0	0	2
	14	0	0	0	0	1	3	0	0	0	1	4	0	0	9
	13	0	0	0	0	0	0	1	0	0	1	0	0	0	2
Принято участие в заседаниях органов государственной власти, органов местного самоуправления, заседаниях их комитетов, комиссий, рабочих групп	14	15	17	12	15	20	11	13	15	24	16	11	12	50	262
	13	11	10	13	8	10	5	10	6	14	22	6	8	42	185

**УЧАСТИЕ ПРОКУРОРА В ГРАЖДАНСКОМ
СУДОПРОИЗВОДСТВЕ**
(по данным отчета о работе прокурора по форме ГАС)

ПОКАЗАТЕЛИ		2014г.	2013г.	динамика (+ -)	
				абс.	%
Количество дел, рассмотренных во всех судебных инстанциях с участием прокурора			2936	-2936	-100,0
в суде первой инстанции с участием прокурора			2730	-2730	-100,0
в суде апелляционной инстанции с участием прокурора			202	-202	-100,0
в суде кассационной инстанции с участием прокурора			4	-4	-100,0
Предъявлено исков (заявлений) прокурором			3350	-3350	-100,0
на сумму (в тыс.руб.)			38679	-38679	-100,0
Рассмотрено судом исков (заявлений)			2906	-2906	-100,0
Удовлетворено судом исков (заявлений) и прекращено дел ввиду добровольного удовлетворения требований прокурора			2892	-2892	-100,0
на сумму (в тыс.руб.)			35216	-35216	-100,0
Представления прокурора, из них:			21	-21	-100,0
Удовлетворено из рассмотренных представлений в %		#ДЕЛ/0!	87,5		
апелляционные	принесено		21	-21	-100,0
	рассмотрено		16	-16	-100,0
	удовлетворено из рассмотренных		14	-14	-100,0
	в %	#ДЕЛ/0!	87,5		
кассационные	принесено		0	0	#ДЕЛ/0!
	рассмотрено		0	0	#ДЕЛ/0!
	удовлетворено из рассмотренных		0	0	#ДЕЛ/0!
	в %	0,0	0,0		

**УЧАСТИЕ ПРОКУРОРА В АРБИТРАЖНОМ
СУДОПРОИЗВОДСТВЕ**
(по данным отчета о работе прокурора по форме ГАС)

ПОКАЗАТЕЛИ		2014г.	2013г.	динамика (+ -)	
				абс.	%
Направлено исков (заявлений)			47	-47	-100,0
Рассмотрено судом исков (заявлений)			39	-39	-100,0
Удовлетворено судом исков (заявлений) и прекращено дел ввиду добровольного удовлетворения требований прокурора			27	-27	-100,0

**Основные показатели эффективности обжалования судебных постановлений
по гражданским делам в апелляционном порядке**

Период 2013/2014 гг.	Принесено представл.		Отозвано представл.		Рассмотр. представл.		Удовлетв. представл.		Отклонено представл.		Удовлетв. представл. %	
	2013	2014	2013	2014	2013	2014	2013	2014	2013	2014	2013	2014
г.Нальчик	9	4	0	0	11	3	7	3	4	0	63,6	100
г.Прохладный	0	2	0	1	0	1	0	1	0	0	100	100
Прохладненский район	3	1	0	0	3	1	3	1	0	0	100	100
г.Баксан	0	0	0	0	0	0	0	0	0	0	100	100
Баксанский район	0	0	0	0	0	0	0	0	0	0	100	100
Зольский район	0	0	0	0	0	0	0	0	0	0	100	100
Терский район	11	0	0	0	11	0	11	0	0	0	100	100
Урванский район	0	0	0	0	0	0	0	0	0	0	100	100
Лескенский район	0	0	0	0	0	0	0	0	0	0	100	100
Эльбрусский район	4	0	0	0	3	0	2	0	1	0	66,6	100
Майский район	1	0	0	0	0	0	0	0	0	0	100	100
Чегемский район	2	6	0	0	3	5	3	5	0	0	100	100
Черекский район	2	3	0	0	1	3	1	1	0	2	100	33,3
Аппарат	0	5	0	2	0	3	0	3	0	0	100	100
ИТОГО	32	21	0	3	32	16	27	14	5	2	84,3	87,5

УЧАСТИЕ ПРОКУРОРА В СУДЕБНОМ РАЗБИРАТЕЛЬСТВЕ ПО УГОЛОВНЫМ ДЕЛАМ

(по данным отчета о работе прокурора по форме УСО)

ПОКАЗАТЕЛИ			2014г.	2013г.	динамика (+ -)	
					абс.	%
Рассмотрено дел судом 1 -ой инстанции			3122	3085	37	1,2
из них	с постановлением приговора		2553	2518	35	1,4
	число лиц,в отношении которых уголовное дело прекращено в связи с отказом государственного обвинителя от обвинения	полностью	1	2	-1	-50,0
		частично по наиболее тяжкому обвинению	2	2	0	0,0
	из рассмотренных с	мировым судьей		823	722	101
единолично судьей федерального суда		2181	2234	-53	-2,4	
коллегией из трех судей федерального суда		0	0	0	0,0	
в Верховном суде КБР		7	21	-14	-66,7	
в том числе		с участием присяжных заседателей	1	3	-2	-66,7
о преступлениях, совершенных несовершеннолетними		100	112	-12	-10,7	
о тяжких и особо тяжких преступлениях		713	772	-59	-7,6	
Рассмотрено дел в суде апелляционной инстанции			385	266	119	44,7
Рассмотрено дел в суде кассационной инстанции			22	5	17	340,0
В суде кассационной инстанции рассмотрено жалоб ипредставлений на судебные решения, вынесенные в ходе досудебного и судебного производства и в порядке исполнения приговора			7	5	2	40,0
Обвинение поддержано работниками аппарата			12	22	-10	-45,5
Обвинение поддержано районным или городским прокурором			58	54	4	7,4
Всего принесено представлений прокурора, из них:			181	169	12	7,1
апелляционные	рассмотрено (в лицах)		196	147	49	33,3
	удовлетворено из рассмотренных (в лицах)		156	108	48	44,4
	в том числе	об отмене обвинител. приговора	30	31	-1	-3,2
		об отмене оправдател. приговора	10	10	0	0,0
		с изменением приговора	46	37	9	24,3
кассационные	рассмотрено (в лицах)		16	9	7	77,8
	удовлетворено из рассмотренных (в лицах)		15	9	6	66,7
	в том числе	об отмене обвинител. приговора	2	0	2	100,0
		об отмене оправдател. приговора	1	1	0	0,0
		с изменением приговора	5	2	3	100,0
Количество лиц, в отношении которых приговоры отменены или изменены по жалобам и представлениям		апелляционные	24	15	9	60,0
		кассационные	12	0	12	100,0

Основные качественные показатели работы прокуратур городов и районов КБР по участию прокуроров в рассмотрении уголовных дел судами

Период 2013/2014	Апелляционные представл. дел/лиц		Удовлетворяе- мость апелляционных представлений	Удовлетворяемость апелляционных представл. на ИТОГОВЫЕ судеб. решения	Удовлетворено дел/лиц		Эффект- ивность	По исполнению приговоров		Оговоран (всего) дел/лиц	Досудебное пр-во (ст.125 УПК, мера пресечения и др.)				Ст.237 УПК РФ дел/лиц			Удовлетв. Промежут очных решений
	удов.	отк.			пред.	жалоб.		удов.	отклон.		удов.	отклон.	отозв.	удов.	откл.	отоз.		
г.Нальчик	43/50	14/14	78%	94%	24/30	5/5	85,7%	0	0	1/1	8/8	8/8		4/4	5/5	0	48%	
г.Прохладный	8/8	5/5	61,5%	85,7%	6/6	0	100%	0	0	2/2	0	2/2	2/2	2/2	1/1	0	40%	
Прохладнен.	13/14	1/2	87,5%	80%	7/7	1/1	87,5%	0	0	0	1/1		0	3/3	0	0	100%	
г.Баксан	5/5	0	100%	100%	3/3	4/4	42,8%	0	0	0	0	0	0	0	0	0	0	
Баксанский	6/8	2/2	80%	100%	4/6	2/2	75%	0	0	0	1/1	1/1	0	0	1/1	0	33%	
Зольский	3/7	0	100%	100%	2/2	1/1	66,6%	0	0	0	0	0	0	0	0	0	0	
Терский	0	1/1	0	0%	0	0		0	0	0	0	1/1	0	0	0	0	0%	
Урванский	7/8	0	100%	100%	4/6	3/3	66,6%	0	0	0	0	0	0	0	0	0	0	
Лескенский	3/3	1/1	75%	66,6%	0	1/1	0%	0	0	0	0	0	0	1/1	0	0	100%	
Эльбрусский	5/5	3/3	75%	57%	2/2	2/2	50%	0	0	1/1	1/1	0	0	0	0	0	100%	
Майский	6/8	1/1	88,8%	100%	3/5	2/2	71,4%	0	0	0	0	1/1	0	0	0	0	0%	
Чегемский	12/21	2/2	91%	87,5%	10/12	2/2	85,7%	0	0	2/2	0	0	2/2	1/7	0	0	100%	
Черекский	3/3	2/2	60%	50%	3/3	1/1	75%	0	0	0	0	0	0	0	0	0	0	
Алларат	13/16	7/7	69,5%	82%	9/10	0	100%	1/1	0	0	2/2	3/3	0	0	0	0	50%	
КБР(всего)	127/156	39/40	79,5%	88,3%	71/86	24/24	78%	1/1	0	6/6	13/13	16/16	4/4	11/17	7/7	0	56,6%	
КБР(всего) 2013	93/108	35/39	73%	88%	66/78	15/15	83,80%			11/11								

НАДЗОР ЗА ИСПОЛНЕНИЕМ ЗАКОНОВ ПРИ ИСПОЛНЕНИИ УГОЛОВНЫХ НАКАЗАНИЙ

(по данным отчета о работе прокурора по форме УИС)

ПОКАЗАТЕЛИ		2014г.	2013г.	динамика(+ -)	
				абс.	%
Проведено проверок		178	179	-1	-1
Принесено протестов		33	42	-9	-21,4
Удовлетворенно протестов		31	39	-8	-20,5
Внесено представлений		124	108	16	14,8
По представлению прокурора привлечено лиц к дисциплинарной ответственности		196	209	-13	-6,2
Направлено исков (заявлений) в суд		1	5	-4	-80,0
По постановлению прокурора возбуждено административных производств		16	56	-40	-71,4
Предостережено лиц о недопустимости нарушения закона		5	6	-1	-16,7
Освобождено или снято с учета прокурором незаконно содержащихся или состоящих на учете		1	2	-1	-50,0
Отменено незаконных приказов и постановлений о применении мер взыскания		15	10	5	50,0
Освобождено незаконно содержащихся в штрафных помещениях		2	0	2	100,0
Осуждено работников за преступления, совершенные по службе		3	0	3	100,0
Участие прокурора в судебных заседаниях при рассмотрении вопросов, связанных с исполнением приговора		2157	3088	-931	-30,1
Выявлено нарушений закона (всего)		1853	2084	-231	-11,1
из них в	следственном изоляторе	337	268	69	25,7
	исправительных колониях	737	627	110	17,5
	воспитательной колонии	0	6	-6	-100,0
	уголовно-исполнительных инспекциях	321	139	182	130,9
	органах внутренних дел	328	341	-13	-3,8
	федеральных и территориальных органах уголовно-исполнительной системы	20	20	0	0,0
	иных	184	255	-71	-27,8
Направленно информации в органы власти о состоянии законности		44	6	38	633,3

Основные показатели работы по надзору за соблюдением законов при исполнении уголовных наказаний с разбивкой по городам и районам

Период за 2014/2013г.г.	Проведено проверок соблюдения законов	Выявлено нарушений закона	Принесено протестов	Удовлетворено протестов	Направлено исков (заявлений) в суд	Внесено представлений	По представлению прокурора привлечено лиц к дисциплинарной ответственности	Предоставлено лиц о недопустимости нарушения закона	По постановлению прокурора возбуждено административных производств	Направлено информаций в органы власти о состоянии законности	Осуждено лиц за преступления по службе	Освобождено или снято с учета прокурором незаконно содержавшихся или состоящих на учете	Отменено незаконных приказов и постановлений о применении мер взыскания	Освобождено незаконно содержавшихся в штрафных помещениях
	1	2	3	4	5	6	7	8	9	10	11	12	13	14
г.Нальчик	14	5	58	0	0	8	14	0	2	0	0	0	0	0
	13	4	88	0	0	6	11	0	2	0	0	0	0	0
г.Прохладный	14	12	79	4	4	8	8	0	1	0	0	0	0	0
	13	6	24	4	4	6	4	0	2	0	0	0	0	0
Прохладненс.	14	0	0	0	0	0	0	0	0	0	0	0	0	0
	13	0	0	0	0	0	0	0	0	0	0	0	0	0
г.Баксан	14	4	118	0	0	5	7	0	0	0	0	0	0	0
	13	6	281	1	1	5	7	0	0	0	0	0	0	0
Баксанский	14	0	0	0	0	0	0	0	0	0	0	0	0	0
	13	0	0	0	0	0	0	0	0	0	0	0	0	0
Зольский	14	8	32	0	0	4	4	0	0	17	0	0	0	0
	13	7	33	0	0	5	4	0	0	0	0	0	0	0
Герский	14	11	18	2	2	11	10	2	0	0	0	0	0	0
	13	10	18	0	0	9	9	0	0	0	0	0	0	0
Урванский	14	18	25	0	0	14	17	0	0	0	0	0	0	0
	13	17	16	0	0	13	9	0	0	0	0	0	0	0
Лескенский	14	5	100	0	0	4	14	0	0	0	0	0	0	0
	13	8	8	0	0	4	2	0	0	0	0	0	0	0
Эльбрусский	14	4	41	1	1	17	29	0	2	4	0	0	0	0
	13	5	63	6	6	6	15	0	5	2	0	0	0	0
Майский	14	5	24	2	2	2	4	1	0	0	0	0	0	0
	13	5	39	2	0	3	4	1	0	0	0	0	0	0
Чегемский	14	6	22	5	5	3	5	0	0	22	0	0	0	0
	13	5	38	3	3	7	6	0	3	2	0	0	0	0
Черекский	14	13	149	5	3	8	11	0	5	1	0	1	0	0
	13	12	98	0	0	8	5	0	5	0	0	2	0	0
Аппарат	14	87	1187	14	14	40	73	2	6	0	3	0	15	2
	13	94	1378	26	25	36	133	5	39	2	0	0	10	0
Всего	14	178	1853	33	31	124	196	5	16	44	3	1	15	2
	13	179	2084	42	39	108	209	6	56	6	0	2	10	0

Результаты рассмотрения заявлений, жалоб и иных обращений (по данным отчета ОЖ)

		№ стр.	Всего		динамика (+ -)		На действия и решения органов местного самоуправления и их должностных лиц
		Б	2014	2013	абс.	%	
Поступило обращений (без дубликатов) в отчетный период		1	9954	8669	1285	14,8	375
Разрешено обращений (без дубликатов)		2	6200	5412	788	14,6	403
В том числе поступивших от:	депутатов Государственной Думы и членов Совета Федерации Федерального Собрания Российской Федерации	3	26	22	4	18,2	0
	депутатов представительных органов субъектов Российской Федерации и местных представительных органов	4	11	6	5	83,3	0
Удовлетворено обращений (без дубликатов) из строки 2		5	1441	1531	-90	-5,9	195
В том числе поступивших от:	депутатов Государственной Думы и членов Совета Федерации Федерального Собрания Российской Федерации	6	3	9	-6	-66,7	0
	депутатов представительных органов субъектов Российской Федерации и местных представительных органов	7	0	0	0	0,0	0
По удовлетворенным обращениям	выявлено нарушений законов	8	2328	***			304
	принесено протестов	9	45	82	-37	-45,1	10
	внесено представлений	10	525	565	-40	-7,1	76
	направлено исков (заявлений) в суд	11	1764	1263	501	39,7	175
	предостережено	12	23	18	5	100,0	3
	направлено требование об изменении нормативного правового акта	13	1	***			0
	возбуждено дел об административных правонарушениях	14	129	***			17
Разрешено обращений в срок свыше установленного законом		15	45	44	1	2,3	3
Разрешено повторных обращений на ранее принятые той же прокуратурой решения (без дубликатов)		16	237	171	66	38,6	5
В том числе:	на отказ в удовлетворении ранее разрешенных той же прокуратурой обращений	17	232	163	69	42,3	5
	из них удовлетворено	18	2	1	1	100,0	1
	на длительное разрешение и небрежность	19	5	8	-3	-37,5	0
	из них признано обоснованными	20	0	0	0	0,0	0
	Направлено обращений в другие ведомства на разрешение	21	1 795	1 802	-7	-0,4	7
Возвращено обращений заявителям		22	29	***			0
Оставлено обращений без разрешения и (или) приобщено к материалам надзорного (наблюдательного) производства, в том числе списано без уведомления		23	69	39	30	76,9	3
Всего рассмотрено обращений (строки 2 + 21+ 22 + 23)		24	8 093	7 253	840	11,6	413
Направлено обращений подчиненным прокурорам на разрешение и в соответствующие органы прокуратуры по принадлежности		25	1 790	1 458	332	22,8	23
Остаток нерассмотренных обращений на конец отчетного периода		26	278	207	71	34,3	1
Принято граждан на личном приеме		27	2 553	2 834	-281	-9,9	81
В том числе	лично прокурорами и их заместителями	28	1 282	1 271	11	0,9	43

Период за 2014/2013г.г.		г. Нальчик	г. Прохладн.	р-н Прохладн.	г. Баксан	р-н Баксанский	р-н- Зольский	р-н Терекский	р-н Урагский	р-н Лескенский	р-н Эльбру- кий	р-н- Майский	р-н- Чегемский	р-н Черекский	Аппарат	КБР	
Поступило обращений (без дубликатов) в отчетный период		14	2137	818	296	320	200	156	359	254	169	236	262	186	4109	9954	
		13	2385	571	245	300	166	138	380	321	146	271	307	345	318	2776	8669
		14	1327	595	233	247	162	141	341	192	128	138	349	196	162	1989	6200
Разрешено обращений (без дубликатов)		13	1382	451	240	190	132	129	347	267	124	179	239	319	1098	5412	
		14	0	0	0	0	0	0	0	0	0	0	0	0	0	26	26
		13	0	0	0	0	0	0	0	0	0	0	0	0	0	22	22
В том числе от: депутатов ГД и членов Совета Федерации Федерального Собрания РФ	14	1	0	0	0	0	0	0	0	0	0	0	0	0	10	11	
	13	0	0	0	0	0	0	0	0	0	0	0	0	0	6	6	
	14	238	128	100	105	77	51	224	22	76	42	78	44	93	163	1441	
Удовлетворено обращений (без дубликатов)		13	250	119	49	85	64	39	250	47	77	70	81	116	205	79	1531
		14	0	0	0	0	0	0	0	0	0	0	0	0	0	3	3
		13	0	0	0	0	0	0	0	0	0	0	0	0	0	9	9
В том числе от: депутатов представительных органов субъектов РФ и местных представительных органов	14	0	0	0	0	0	0	0	0	0	0	0	0	0	0	0	
	13	0	0	0	0	0	0	0	0	0	0	0	0	0	0	0	
	14	273	163	142	200	77	51	224	23	473	55	116	227	113	191	2328	
Получено-воронным обращениям		13	***	***	***	***	***	***	***	***	***	***	***	***	***	***	
		14	10	6	2	2	1	3	2	1	0	3	3	1	0	11	45
		13	9	2	4	2	0	2	48	0	1	0	4	1	6	3	82
направлено исков (заявлений) в суд		14	128	47	29	49	13	16	31	14	13	33	41	21	33	57	525
		13	167	55	28	38	20	12	15	42	16	46	33	29	32	32	565
		14	25	70	111	8	216	12	12	160	5	458	11	55	167	443	23
предостережено		13	50	38	35	325	135	13	224	0	37	150	34	66	152	4	1263
		14	7	0	0	1	1	0	1	0	0	1	7	0	2	3	23
		13	2	4	0	2	0	2	1	0	0	2	5	0	0	0	18
направлено требование об изменении нормативного правового акта		14	0	0	0	0	0	0	0	0	0	0	0	0	1	1	
		13	***	***	***	***	***	***	***	***	***	***	***	***	***	***	***
		14	16	21	7	0	6	0	0	0	2	2	8	9	8	33	129
Разрешено обращений в срок свыше установленного законом		13	***	***	***	***	***	***	***	***	***	***	***	***	***	***	
		14	6	8	11	0	0	0	1	1	6	1	0	3	0	9	45
		13	7	0	2	0	0	1	0	10	0	0	0	2	10	12	44

таблица №2

Период за 2014/2013г.г.		г. Нальчик	г. Прохладн.	г. Баксан	р-н Баксанский	р-н- Зольский	р-н Теревский	р-н Ураиский	р-н Лескенский	р-н Эльб- ский	р-н- Майский	р-н- Чегемский	р-н Черекский	Аппарат	КБР
Разрешено повторных обращений на ранее принятые той же прокуратурой решения (без дубликатов)	14	63	8	12	0	1	4	0	1	1	2	0	0	145	237
	13	11	1	14	2	0	5	4	0	0	0	0	0	134	171
	14	63	7	12	0	1	4	0	1	1	2	0	0	141	232
	13	11	1	14	2	0	5	4	0	0	0	0	0	126	163
В том числе: на отказ в удовлетворении ранее разрешенных той же прокуратурой обращений	14	1	0	0	0	0	0	0	0	0	0	0	0	1	2
	13	0	0	0	0	0	0	0	0	0	0	0	0	1	1
	14	0	1	0	0	0	0	0	0	0	0	0	0	4	5
	13	0	0	0	0	0	0	0	0	0	0	0	0	8	8
на длительное разрешение и небрежность	14	0	0	0	0	0	0	0	0	0	0	0	0	0	0
	13	0	0	0	0	0	0	0	0	0	0	0	0	0	0
	14	0	0	0	0	0	0	0	0	0	0	0	0	0	0
	13	0	0	0	0	0	0	0	0	0	0	0	0	0	0
из них признано обоснованными	14	765	223	63	49	30	4	33	51	40	108	93	46	276	1795
	13	1001	128	17	78	33	8	20	47	19	89	61	36	253	1802
	14	5	0	0	0	0	0	0	0	0	0	0	0	22	29
	13	***	***	***	***	***	***	***	***	***	***	***	***	***	***
Возвращено обращений заявителям	14	30	0	3	2	5	0	0	3	0	0	0	0	22	69
	13	2	0	0	17	1	0	0	1	3	2	0	0	13	39
	14	2127	818	299	298	197	145	374	246	168	246	442	248	2309	8093
	13	2385	579	257	285	166	137	367	315	146	270	300	355	1364	7253
Оставлено обращений без разрешения и (или) приобщено к материалам надзорного (наблюдательного) производства, в том числе списано без уведомления	14	0	0	0	8	2	3	0	3	0	0	0	0	1766	1790
	13	0	0	0	14	0	0	0	0	0	0	1	4	1439	1458
	14	77	12	9	21	5	9	0	22	3	2	12	16	78	278
	13	67	12	12	7	4	1	15	17	2	12	10	2	44	207
Остаток нерассмотренных обращений на конец отчетного периода	14	372	346	94	100	281	100	82	80	64	107	146	131	557	2553
	13	320	267	89	137	277	112	43	200	105	130	326	130	580	2834
	14	214	144	51	60	126	55	21	54	44	98	62	81	217	1282
	13	150	104	47	79	121	52	12	40	97	85	114	45	233	1271
Принято граждан на личном приеме	14	150	104	47	79	121	52	12	40	97	85	114	45	233	1271
	13	150	104	47	79	121	52	12	40	97	85	114	45	233	1271
	14	150	104	47	79	121	52	12	40	97	85	114	45	233	1271
	13	150	104	47	79	121	52	12	40	97	85	114	45	233	1271
В том числе: лично прокурорами и их заместителями	14	150	104	47	79	121	52	12	40	97	85	114	45	233	1271
	13	150	104	47	79	121	52	12	40	97	85	114	45	233	1271
	14	150	104	47	79	121	52	12	40	97	85	114	45	233	1271
	13	150	104	47	79	121	52	12	40	97	85	114	45	233	1271

**Результаты рассмотрения заявлений, жалоб и иных обращений на действия и решения
органов местного самоуправления и их должностных лиц с разбивкой по городам и районам**

	№ стр.	г. Нальчик	г. Прохладн.	р-н Прохладн.	г. Баксан	р-н Баксанский	р-н Зольский	р-н Терский	р-н Урванский	р-н Лесковский	р-н Эльбрусский	р-н Майский	р-н Чегемский	р-н Черкесский	Ашират	КБР
Поступило обращений (без дубликатов) в отчетный период	1	0	26	60	8	34	3	8	0	55	2	98	28	5	48	375
Разрешено обращений (без дубликатов)	2	56	26	58	7	34	3	8	0	54	2	98	27	5	25	403
В том числе: депутатов Государственной Думы и членов Совета Федерации Федерального Собрания РФ депутатов представительных органов субъектов РФ и местных представительных органов	3	0	0	0	0	0	0	0	0	0	0	0	0	0	0	0
	4	0	0	0	0	0	0	0	0	0	0	0	0	0	0	0
	5	16	11	42	5	24	1	1	0	50	2	23	10	5	5	195
	6	0	0	0	0	0	0	0	0	0	0	0	0	0	0	0
В том числе: депутатов Государственной Думы и членов Совета Федерации Федерального Собрания РФ депутатов представительных органов субъектов РФ и местных представительных органов	7	0	0	0	0	0	0	0	0	0	0	0	0	0	0	0
	8	17	11	42	7	24	2	1	0	129	3	44	14	5	5	304
	9	2	1	0	1	1	0	0	0	0	0	3	1	0	1	10
	10	13	3	7	4	3	0	1	0	9	2	26	6	0	2	76
В том числе: направлено исков (заявлений) в суд предостережено направлено требование об изменении нормативного правового акта возбуждено дел об административных правонарушениях	11	0	0	32	0	19	0	0	0	120	0	3	1	0	0	175
	12	0	0	0	0	1	0	0	0	0	0	2	0	0	0	3
	13	0	0	0	0	0	0	0	0	0	0	0	0	0	0	0
	14	2	1	0	0	1	0	0	0	0	0	9	4	0	0	17
Разрешено обращений в срок свыше установленного законом	15	0	0	2	0	0	0	0	0	0	0	0	0	0	1	3
Разрешено повторных обращений на ранее принятые той же процедурой решения (без дубликатов)	16	1	0	4	0	0	0	0	0	0	0	0	0	0	0	5
В том числе: на отказ в удовлетворении ранее разрешенных той же процедурой обращений из них удовлетворено на длительное разрешение и небрежность	17	1	0	4	0	0	0	0	0	0	0	0	0	0	0	5
	18	1	0	0	0	0	0	0	0	0	0	0	0	0	0	1
	19	0	0	0	0	0	0	0	0	0	0	0	0	0	0	0
	20	0	0	0	0	0	0	0	0	0	0	0	0	0	0	0
Направлено обращений в другие ведомства на разрешение	21	4	0	1	0	0	0	0	0	2	0	0	0	0	0	7
Возвращено обращений заявителям	22	0	0	0	0	0	0	0	0	0	0	0	0	0	0	0
Оставлено обращений без разрешения и (или) приобщено к материалам надзорного (надзобательного) производства, в том числе списано без уведомления	23	0	0	0	0	2	0	0	0	0	0	0	0	0	1	3
Всего рассмотрено обращений	24	60	26	59	7	36	3	8	0	56	2	98	27	5	26	413
Направлено обращений подчиненным прокурорам на разрешение и в соответствующие органы прокуратуры по принадлежности	25	0	0	0	0	0	0	0	0	0	0	0	0	0	23	23
Остаток нерасмотренных обращений на конец отчетного периода	26	0	0	0	0	0	0	0	0	0	0	0	1	0	0	1
Принято граждан на личном приеме	27	1	0	0	0	0	0	0	0	0	0	73	7	0	0	81
В том числе: лично прокурорами и их заместителями	28	1	0	0	0	0	0	0	0	0	0	35	7	0	0	43

Характер разрешенных и удовлетворенных заявлений, жалоб и иных обращений (без дубликатов)

Период за 2014/2013 г.г.		Разрешено обращений		динамика (+ -)		Удовлетворено обращений		динамика (+ -)	
А		2014г.	2013г.	абс.	%	2014г.	2013г.	абс.	%
По вопросам надзора за исполнением законов и законностью правовых актов		3491	3403	88	2,6	1258	1322	-64	-4,8
на нарушения трудового законодательства		465	696	-231	-33,2	311	522	-211	-40,4
на нарушения жилищного законодательства		400	523	-123	-23,5	138	149	-11	-7,4
на нарушения в сфере ЖКХ		372	***			104	***		
по пенсионным вопросам		82	97	-15	-15,5	24	33	-9	-27,3
на нарушения земельного законодательства		215	172	43	25,0	61	39	22	56,4
на нарушения в области окружающей среды и природопользования		23	24	-1	-4,2	13	11	2	18,2
на правовые акты представительных и исполнительных органов власти и местного самоуправления		29	18	11	61,1	12	11	1	9,1
на нарушения в сфере законодательства об административных правонарушениях		139	126	13	10,3	23	26	-3	-11,5
на нарушения прав акционеров, вкладчиков		7	2	5	250,0	0	0	0	0,0
на нарушения таможенного законодательства		0	0	0	0,0	0	0	0	0,0
по вопросам федеральной безопасности, международных отношений		12	16	-4	-25,0	0	5	-5	-100,0
В том числе:	международных отношений	7	7	0	0,0	0	1	-1	-100,0
	противодействия экстремизму	0	0	0	0,0	0	0	0	0,0
	противодействия терроризму	5	4	1	25,0	0	0	0	0,0
	на нарушения в сфере соблюдения прав и интересов несовершеннолетних	190	201	-11	-5,5	118	127	-9	-7,1
	о соблюдении законов об исполнительном производстве	472	312	160	51,3	139	147	-8	-5,4
на нарушения в сфере обеспечения безопасности дорожного движения		26	***			10	***		
на нарушения законов о наркотических средствах		3	2	1	50,0	0	0	0	0,0
на нарушения законодательства о государственной и муниципальной службе, о противодействии коррупции		14	2	12	600,0	3	2	1	50,0
на нарушения законодательства в сфере защиты прав юридических лиц и индивидуальных предпринимателей		17	2	15	750,0	4	0	4	100,0
на нарушения законодательства при реализации приоритетных национальных проектов		3	3	0	0,0	2	1	1	100,0
иное		1022	1191	-169	-14,2	296	248	48	19,4
в том числе по вопросам транспорта		18	4	14	350,0	5	2	3	150,0

**Характер разрешенных и удовлетворенных заявлений,
жалоб и иных обращений на действия и решения
органов местного самоуправления и их должностных лиц
(без дубликатов)**

		Разрешено обращений	Из них удовлетворено
По вопросам законности нормативных правовых актов		11	7
На нарушения жилищного законодательства		112	53
На нарушения в сфере ЖКХ		50	13
По вопросам земельного законодательства		72	22
На нарушения трудового законодательства		11	9
На нарушения в сфере экономики		12	5
Из них:	бюджетного законодательства	8	3
	о размещении заказов	2	1
	о собственности	0	0
На нарушения в сфере прав и интересов несовершеннолетних		48	38
На нарушения в сфере обеспечения безопасности дорожного движения		13	6
На нарушения в сфере законодательства об административных правонарушениях		4	1
На нарушения порядка рассмотрения обращений граждан		13	7
На нарушения в области окружающей среды и природопользования		6	2
На нарушения законодательства в сфере защиты прав юридических лиц и индивидуальных предпринимателей		4	2
По вопросам предоставления муниципальных услуг		2	0
По вопросам осуществления муниципального контроля		0	0
На нарушения в сфере градостроительства		5	2
Иное		40	28

Основные показатели работы прокурора по взаимодействию с общественностью, разъяснению законодательства и правовому просвещению

ПОКАЗАТЕЛИ		2014г.	2013г.	динамика (+ -)	
				в абс.	в %
Количество мероприятий, проведенных совместно с общественными объединениями		87	289	-202	-69,9
Проведено лекций, бесед, иных мероприятий по правовому просвещению		1492	2242	-750	-33,5
в том числе	в образовательных заведениях	862	666	196	29,4
	в коллективах по месту работы или жительства, на иных собраниях граждан	619	1138	-519	-45,6
Количество выступлений в СМИ, связанных с правовым просвещением		527	498	29	5,8
в том числе	в печати	224	240	-16	-6,7
	на радио	68	98	-30	-30,6
	по телевидению	22	8	14	175,0
	в сети Интернет	213	69	144	208,7
Количество публикаций по разъяснению законодательства на интернет-сайте органа прокуратуры		213	210	3	1,4
Количество публикаций по разъяснению законодательства на интернет-сайтах органов государственной власти и органов местного самоуправления		0	20	-20	-100,0
Участие прокуроров в мероприятиях правового просвещения, проведенных иными организациями		232	475	-243	-51,2

**Сведения о работе прокурора по взаимодействию с общественностью, разъяснению законодательства и правовому просвещению
с разбивкой по городам и районам**

	№ стр.	г.Нальчик	г.Прохладный	р-н Прохладный	г.Баксан	р-н Баксанский	р-н Зольский	р-н Терский	р-н Урванский	р-н Лескенский	р-н Эльбрусский	р-н Майский	р-н Чегемский	р-н Черекский	Аппарат	Всего
Количество мероприятий, проведенных совместно с общественными объединениями	14	0	0	22	0	48	3	0	0	0	0	0	2	1	11	87
	13	6	1	21	0	13	0	0	0	30	0	0	0	211	7	289
Проведено лекций, бесед, иных мероприятий по правовому просвещению	14	260	42	52	162	90	31	106	29	44	43	51	59	125	398	1492
	13	258	42	48	154	52	44	251	82	54	39	138	290	81	709	2242
в том числе в образовательных заведениях	14	196	40	24	81	90	31	88	26	44	36	48	52	100	6	862
	13	143	40	21	73	52	27	19	70	24	38	82	20	48	9	666
в коллективах по месту работы или жительства, на иных собраниях граждан	14	64	2	17	81	0	0	18	3	0	7	3	7	25	392	619
	13	61	2	17	81	0	17	11	12	10	1	0	250	31	645	1138
Количество выступлений в СМИ, связанных с правовым просвещением	14	22	16	57	16	63	13	10	25	26	85	34	14	89	57	527
	13	19	60	10	16	69	4	47	1	16	21	47	130	13	45	498
в том числе в печати на радио по телевидению в сети Интернет	14	1	6	57	2	8	8	2	1	12	61	25	5	36	0	224
	13	5	30	10	5	8	3	0	0	15	21	46	80	9	8	240
	14	9	0	0	8	47	0	0	0	0	0	0	2	0	2	68
	13	9	18	0	8	60	0	0	0	0	0	0	3	0	0	98
	14	3	0	0	0	0	0	0	16	0	0	0	3	0	0	22
	13	5	0	0	0	0	0	0	1	0	0	0	0	2	0	8
Количество публикаций по разъяснению законодательства на интернет-сайте органа прокуратуры	14	9	10	0	6	8	5	8	8	14	24	9	4	53	55	213
	13	0	9	0	1	1	0	1	0	0	0	0	30	2	25	69
Количество публикаций по разъяснению законодательства на интернет-сайтах органов государственной власти и органов местного самоуправления	14	9	10	0	6	8	5	8	8	14	24	9	4	53	55	213
	13	0	5	0	3	1	1	2	0	1	0	1	23	10	163	210
Количество публикаций по разъяснению законодательства на интернет-сайтах органов государственной власти и органов местного самоуправления	14	0	0	0	0	0	0	0	0	0	0	0	0	0	0	0
	13	0	1	0	0	0	0	0	0	0	0	0	0	19	0	20
Участие прокуроров в мероприятиях правового просвещения, проведенных иными организациями	14	8	2	1	14	4	1	145	0	31	0	0	4	7	15	232
	13	35	1	0	13	0	0	325	0	30	0	0	18	38	15	475

Основные показатели работы прокурора по взаимодействию со средствами массовой информации

ПОКАЗАТЕЛИ			2014г.	2013г.	динамика (+ -)	
					в абс.	%
Выступления в средствах массовой информации			5824	4603	1221	26,5
в том числе	в печати		967	885	82	9,3
	по радио		678	578	100	17,3
	по телевидению		151	114	37	32,5
	в информа-ционных агентствах и сети Интернет		4028	3026	1002	33,1
	в том числе	на сайте органа прокуратуры	1030	912	118	12,9
Тематика	О надзоре за соблюдением прав и свобод граждан		2106	1736	370	21,3
	О борьбе с преступнос-тью		1413	1086	327	30,1
	О федеральной безопасности, межнациона-льных отношениях и противодейст-вии экстремизму		409	357	52	14,6
	Об исполнении законодате-льства о несовершеннолетних		427	365	62	17,0
	О противодейс-твии коррупции		562	281	281	100,0
	О надзоре за исполнением законодательства контролирующими органами в сфере предпринимательства		204	240	-36	-15,0

Сведения о работе прокурора по взаимодействию со средствами массовой информации с разбивкой по городам и районам

Период за 2014/2013г.г.	Выступления в средствах массовой информации	в том числе						Тематика					
		в печати	по радио	по телевидению	в информа- ционных агентствах и сети Интернет	в том числе		О надзоре за соблюдением прав и свобод граждан	О борьбе с преступнос- тью	О федеральной безопасности, межнациона- льных отношениях и противодейст- вии экстремизму	Об исполнении законодате- льства о несовершенн олетних	О противодейс- твии коррупции	О надзоре за исполнением законодательства контролирующими органами в сфере предпринимате- льства
							на сайте органа прокуратуры						
г. Нальчик	14	536	86	74	35	341	62	223	156	30	46	76	5
	13	447	83	60	28	276	71	210	144	40	25	24	4
г. Прохладный	14	147	39	23	3	82	26	62	6	16	21	16	24
	13	78	30	18	0	30	7	44	0	10	17	7	0
р-н Прохладненский	14	255	89	0	1	165	51	105	60	13	38	19	4
	13	156	81	0	0	75	19	31	50	24	13	10	0
г. Баксан	14	346	35	112	5	194	66	92	104	36	14	17	32
	13	246	35	58	7	146	35	75	75	37	12	15	26
р-н Баксанский	14	273	20	143	3	107	14	61	12	35	23	40	9
	13	231	42	133	7	49	17	19	71	36	21	35	10
р-н Зольский	14	125	21	0	0	104	35	39	22	3	6	23	3
	13	88	21	1	0	66	17	8	17	7	18	4	15
р-н Терский	14	159	45	0	0	114	31	76	1	4	7	15	8
	13	138	38	0	0	100	27	65	14	12	7	4	3
р-н Урванский	14	128	18	0	16	94	17	71	30	2	3	22	0
	13	103	11	0	52	40	9	28	34	0	17	9	0
р-н Лескенский	14	204	40	0	1	163	48	82	54	14	10	43	0
	13	185	29	3	0	153	46	71	49	4	6	22	1
р-н Эльбрусский	14	242	97	0	13	132	40	182	2	14	2	14	1
	13	118	53	0	3	62	16	89	1	6	8	14	0
р-н Майский	14	247	104	0	2	141	44	196	2	10	37	2	0
	13	174	93	0	0	81	41	140	5	9	19	1	0
р-н Чегемский	14	252	82	11	6	153	48	88	96	11	11	28	6
	13	176	80	3	0	93	23	64	25	9	19	10	10
р-н Черекский	14	282	98	0	0	184	72	76	7	13	28	8	8
	13	108	42	0	2	64	19	47	7	19	11	16	4
Аппарат	14	2628	193	315	66	2054	476	753	861	208	181	239	104
	13	2355	247	302	15	1791	565	845	594	144	172	110	167
КБР	14	5824	967	678	151	4028	1030	2106	1413	409	427	562	204
	13	4603	885	578	114	3026	912	1736	1086	357	365	281	240