

п/п	СОДЕРЖАНИЕ	№ стр.
1.	Основные показатели состояния преступности и следственной работы по Кабардино-Балкарской Республике.....	9
2.	Динамика зарегистрированных преступлений по Кабардино-Балкарской Республике (за 2005-2015 г.г.).....	10
3.	Структура преступности по КБР за 2015 год (с динамикой %).....	11
4.	Категории преступлений в Кабардино-Балкарской Республике.....	12
5.	Основные показатели состояния преступности по КБР (с разбивкой по городам и районам).....	13
6.	Преступления, зарегистрированные в 2015 г./2014 г. с разбивкой по городам и районам.....	14
7.	Сведения о рассмотрении правоохранительными органами Кабардино-Балкарской Республики сообщений о преступлении (по данным отчета 2-Е)	15
8.	Основные показатели состояния подростковой преступности и следственной работы по делам в отношении несовершеннолетних по КБР.....	16
9.	Уровень и динамика преступлений, совершенных в отношении несовершеннолетних по КБР.....	17
10.	Сведения о преступлениях, совершенных отдельными категориями лиц в Кабардино-Балкарской Республики.....	18
11.	Количество выявленных прокурорами преступлений, ранее известных, но по разным причинам не учтенных.....	19
12.	Прокурорский надзор в сфере соблюдения законов при приеме, регистрации и рассмотрении сообщений о преступлениях.....	19
13.	Статистические данные о состоянии прокурорского надзора за исполнением законов при приеме, учете и регистрации сообщений о преступлениях в МВД, ФСКН, ФССП, МЧС, СУ СК по КБР, УФСБ	20
14.	Надзор за процессуальной деятельностью следователей при осуществлении предварительного расследования по уголовным делам о безвестном исчезновении граждан.....	21
15.	Надзор за оперативно-розыскной деятельностью при осуществлении розыска без вести пропавших лиц.....	21
16.	Состояние учетно-регистрационной дисциплины по сообщениям о похищениях людей.....	22
17.	Надзор за процессуальной деятельностью следователей при осуществлении предварительного расследования по уголовным делам о похищениях людей.....	22
18.	Надзор за оперативно-розыскной деятельностью при осуществлении розыска похищенных граждан.....	22
19.	Состояние учетно-регистрационной дисциплины по сообщениям об обнаружении неопознанных трупов.....	23

20.	Надзор за процессуальной деятельностью следователей при осуществлении предварительного расследования по уголовным делам об обнаружении не опознанных трупов.....	23
21.	Надзор за оперативно-розыскной деятельностью при осуществлении ОРМ по установлению личностей неопознанных трупов.....	23
22.	Основные показатели работы органов следствия и дознания По Кабардино-Балкарской Республике.....	24
23.	Основные показатели следственной работы органов СУ СК, МВД, УФСБ, УФСКН по Кабардино-Балкарской Республике.....	25
24.	Показатели работы Следственного Управления СК РФ по КБР по данным отчета о следственной работе формы 1-Е (СК РФ).....	26
25.	Основные показатели работы следственных подразделений СУ СК РФ по КБР с разбивкой по городам и районам (по форме 1-Е).....	27
26.	Показатели работы следственных подразделений МВД по КБР по данным отчета о работе органов следствия и дознания формы 1-Е (МВД).....	28
27.	Основные показатели работы следственных подразделений МВД по КБР с разбивкой по городам и районам (по форме 1-Е).....	29
28.	Показатели работы следственной службы УФСКН России по КБР по данным отчета о работе органов следствия и дознания формы 1-Е (ФСКН).....	30
29.	Основные показатели работы следственных подразделений ФСКН России по КБР с разбивкой по городам и районам (по форме 1-Е).....	31
30.	Надзор за уголовно-процессуальной деятельностью органов следствия и дознания (по данным отчета о работе прокурора по форме НСиД по всем органам).....	32
31.	Надзор за законностью избрания и продления меры пресечения, а также участие в судебном заседании в порядке пп. 5 и 8 ч. 2 ст. 37 и ч. 3 ст. 165 УПК РФ.....	33
32.	Участие в судебных заседаниях при рассмотрении жалоб в порядке ст. 125 УПК РФ.....	34
33.	Общие данные о надзоре за исполнением законов на досудебной стадии уголовного судопроизводства за органами следствия Кабардино-Балкарской Республики.....	35
34.	Основные показатели надзорной работы за следствием СУ СКР по КБР с разбивкой по городам и районам (по форме «НСиД»).....	36
35.	Основные показатели надзорной работы за органами следствия МВД по КБР с разбивкой по городам и районам (по форме «НСиД»).....	37
36.	Основные показатели надзорной работы за органами следствия УФСКН по КБР с разбивкой по городам и районам (по форме «НСиД»).....	38
37.	Динамика возбуждения уголовных дел после отмены прокурорами постановлений об отказе в ВУД вынесенных следственными органами СУ СК РФ по КБР, СО МВД по КБР, СО УФСКН по КБР, СО УФСБ по КБР, ВСЕГО (Таблица №1 и №2).....	39
38.	Динамика отмены прокурорами постановлений о ВУД, вынесенных органами следствия и обжалования таких решений СУ СК РФ по КБР, СО МВД	

39.	по КБР, СО УФСКН по КБР, СО УФСБ по КБР, ВСЕГО(Таблица №1 и №2) Динамика возвращения прокурорами уголовных дел на дополнительное расследование в органы следствия и их обжалования СУ СК РФ по КБР, СО МВД по КБР, СО УФСКН по КБР, СО УФСБ по КБР, ВСЕГО (Таблица №1 и №2).....	41 43
40.	Динамика внесения прокурорами актов прокурорского реагирования и привлечения должностных лиц следственных органов к дисциплинарной и иной мере ответственности СУ СК РФ по КБР, СО МВД по КБР, СО УФ- СКН по КБР, СО УФСБ по КБР, ВСЕГО (Таблица №1 и №2).....	45
41.	Основные показатели работы органов дознания МВД, УФСКН, УФСБ, УФССП и МЧС по Кабардино-Балкарской Республике.....	47
42.	Показатели работы органов дознания МВД по КБР по данным отчета о ра- боте органов следствия и дознания формы 1-Е (МВД).....	48
43.	Основные показатели работы органов дознания МВД по КБР с разбивкой по городам и районам (по форме 1-Е).....	49
44.	Показателя работы органов дознания УФСКН России по КБР по данным отчета о работе органов следствия и дознания формы 1-Е (ФСКН).....	50
45.	Основные показатели работы органов дознания УФСКН России по КБР с разбивкой по городам и районам (по форме 1-Е).....	51
46.	Показатели работы органов дознания УФССП России по КБР по данным отчета о работе органов следствия и дознания формы 1-Е (ФССП).....	52
47.	Основные показатели работы органов дознания УФССП России по КБР с разбивкой по городам и районам (по форме 1-Е).....	53
48.	Общие данные о надзоре за исполнением законов на досудебной стадии уголовного судопроизводства за органами дознания Кабардино-Балкарской Республики.....	54
49.	Основные показатели надзорной работы за органами дознания МВД по КБР с разбивкой по городам и районам (по форме НСиД).....	55
50.	Основные показатели надзорной работы за органами дознания УФСКН по КБР с разбивкой по городам и районам (по форме НСиД).....	56
51.	Основные показатели надзорной работы за органами дознания УФССП по КБР с разбивкой по городам и районам (по форме НСиД).....	57
52.	Основные показатели надзорной работы за органами дознания МЧС по КБР с разбивкой по городам и районам (по форме НСиД).....	58
53.	Динамика возбуждения уголовных дел после отмены прокурорами поста- новлений об отказе в ВУД, вынесенных органами дознания ОД МВД по КБР, ОД УФСКН по КБР, УФССП по КБР, МЧС по КБР, ВСЕГО (Таблица №1 и №2).....	59
54.	Динамика отмены прокурорами постановлений о ВУД, вынесенных орга- нами дознания и обжалования таких решений ОД МВД по КБР, ОД УФ- СКН по КБР, УФССП по КБР, МЧС по КБР, ВСЕГО (Таблица №1 и №2)....	61
55.	Динамика возвращения прокурорами уголовных дел на дополнительное расследование в органы дознания и их обжалования ОД МВД по КБР, ОД УФСКН по КБР, УФССП по КБР, МЧС по КБР, ВСЕГО (Таблица №1 и №2).....	63

56.	Динамика внесения прокурорами актов прокурорского реагирования и привлечения должностных лиц органов дознания к дисциплинарной и иной мере ответственности ОД МВД по КБР, ОД УФСКН по КБР, УФССП по КБР, МЧС по КБР, ВСЕГО (Таблица №1 и №2).....	65
57.	Надзор за исполнением законов о федеральной безопасности, международных отношениях и противодействии экстремизму.....	67
58.	Основные показатели работы по надзору за исполнением законодательства о международных отношениях, противодействии экстремизму и терроризму с разбивкой по городам и районам.....	68
59.	Сведения о результатах профилактической деятельности прокуроров с населением в сфере противодействия экстремизму, терроризму и международным отношений.....	69
60.	Сведения о работе прокурора по надзору за расследованием уголовных дел экстремистской, террористической направленности.....	70
61.	Таблица основных статистических показателей по преступлениям террористической и экстремистской направленности.....	71
62.	Основные статистические показатели по преступлениям террористической и экстремистской направленности.....	72
63.	Основные статистические показатели о состоянии прокурорского надзора за процессуальной деятельностью территориальных органов предварительного следствия (МВД, СКР, ФСБ) по делам террористической и экстремистской направленности" (Таблица №1 и №2).....	73
64.	Статистические данные о состоянии прокурорского надзора за исполнением законов при приеме, учете, регистрации и рассмотрении сообщений о преступлениях террористической и экстремистской направленности по КБР.....	75
65.	Надзор за исполнением законодательства о противодействии коррупции (по данным отчета о работе прокурора по форме К).....	76
66.	Основные показатели надзорной работы за исполнением федерального законодательства о противодействии коррупции с разбивкой по городам и районам (по данным отчета формы К).....	77
67.	Направлено информации в сфере соблюдения законодательства о противодействии коррупции с разбивкой по городам и районам.....	78
68.	Сведения о проведении антикоррупционной экспертизы нормативных правовых актов (по данным отчета формы К).....	79
69.	Сведения об оценке проектов нормативных правовых актов на коррупциогенность с разбивкой по городам и районам.....	80
70.	Иски, заявления прокурора в порядке уголовного, гражданского и арбитражного судопроизводства с разбивкой по городам и районам.....	81
71.	Надзор за процессуальной деятельностью органов следствия и дознания по преступлениям коррупционной направленности (включая данные о надзоре за исполнением Федерального закона от 12.08.1995 №144-ФЗ «Об оперативно-розыскной деятельности»).....	82
72.	Общие сведения о расследовании уголовных дел (без повторных) коррупционной направленности.....	83

73.	Сведения о принятых решениях по уголовным делам о преступлениях коррупционной направленности с разбивкой по городам и районам.....	84
74.	Участие прокурора в рассмотрении уголовных дел о преступлениях коррупционной направленности.....	85
75.	Данные о вступивших в законную силу решениях суда (по лицам) с разбивкой по городам и районам.....	86
76.	Сведения об основных показателях работы в сфере правовой статистики с разбивкой по годам и районам (по данным отчета формы №613) (Таблица №1 и №2).....	87
77.	Координация деятельности правоохранительных органов Кабардино-Балкарской Республики (по данным отчета о работе прокурора по форме КДПО).....	89
78.	Сведения о работе прокурора по координации деятельности правоохранительных органов по борьбе с преступностью по городам и районам.....	90
79.	Координация деятельности правоохранительных органов по противодействию коррупции (по данным отчета о работе прокурора по форме КДПО)	91
80.	Сведения о работе прокурора по координации деятельности правоохранительных органов по противодействию коррупции по городам и районам	92
81.	Надзор за исполнением законов, соблюдением прав и свобод человека и гражданина (по данным отчета о работе прокурора по форме ОН).....	93
82.	Надзор за исполнением законов, соблюдение прав и свобод человека и гражданина с разбивкой по городам и районам.....	94
83.	Динамика выявленных нарушений федерального законодательства по Кабардино-Балкарской Республике (по годам с 2005г. по 2015 г.).....	95
84.	Всего актов прокурорского реагирования по надзору за исполнением законов, соблюдение прав и свобод человека и гражданина.....	96
85.	Надзор за исполнением законов, соблюдение прав и свобод человека и гражданина по КБР всего в сфере экономики (по данным отчета о работе прокурора по форме ОН).....	97
86.	В сфере экономики с разбивкой по городам и районам.....	98
87.	Акты прокурорского реагирования в сфере экономики.....	99
88.	Надзор за исполнением законов, соблюдение прав и свобод человека и гражданина по КБР всего в сфере соблюдения законодательства о государственной и муниципальной собственности (по данным отчета о работе прокурора по форме ОН).....	100
89.	В сфере соблюдения законодательства о государственной и муниципальной собственности с разбивкой по городам и районам.....	101
90.	Акты прокурорского реагирования в сфере соблюдения законодательства о государственной и муниципальной собственности.....	102
91.	Надзор за исполнением законов, соблюдение прав и свобод человека и гражданина по КБР в сфере соблюдения законодательства о землепользовании (по данным отчета о работе прокурора по форме ОН)	103

92.	В сфере соблюдения законодательства о землепользовании с разбивкой по городам и районам.....	104
93.	Акты прокурорского реагирования в сфере соблюдения законодательства о землепользовании.....	105
94.	Надзор за исполнением законов, соблюдение прав и свобод человека и гражданина по КБР в сфере соблюдения налогового законодательства (по данным отчета о работе прокурора по форме ОН).....	106
95.	В сфере соблюдения налогового законодательства с разбивкой по городам и районам.....	107
96.	Надзор за исполнением законов, соблюдение прав и свобод человека и гражданина по КБР в сфере соблюдения бюджетного законодательства (по данным отчета о работе прокурора по форме ОН).....	108
97.	В сфере соблюдения бюджетного законодательства с разбивкой по городам и районам.....	109
98.	Акты прокурорского реагирования в сфере соблюдения бюджетного законодательства.....	110
99.	Надзор за исполнением законов, соблюдение прав и свобод человека и гражданина по КБР в сфере размещения заказов на поставки товаров, выполнение работ, оказание услуг для государственных и муниципальных нужд (по данным отчета о работе прокурора по форме ОН).....	111
100.	В сфере размещения заказов на поставки товаров, выполнение работ, оказание услуг для государственных и муниципальных нужд с разбивкой по городам и районам.....	112
101.	Акты прокурорского реагирования в сфере размещения заказов на поставки товаров, выполнения работ, оказания услуг для государственных и муниципальных нужд.....	113
102.	Надзор за исполнением законов, соблюдение прав и свобод человека и гражданина по КБР в сфере защиты прав субъектов предпринимательской деятельности (по данным отчета о работе прокурора по форме ОН).....	114
103.	В сфере защиты прав субъектов предпринимательской деятельности с разбивкой по городам и районам.....	115
104.	Надзор за исполнением законов, соблюдение прав и свобод человека и гражданина по КБР в области охраны окружающей среды и природопользования (по данным отчета о работе прокурора по форме ОН).....	116
105.	В области охраны окружающей среды и природопользования с разбивкой по городам и районам.....	117
106.	Надзор за исполнением законов, соблюдение прав и свобод человека и гражданина по КБР в сфере соблюдения прав и свобод гражданина (по данным отчета о работе прокурора по форме ОН).....	118
107.	В сфере соблюдения прав и свобод гражданина с разбивкой по городам и районам.....	119
108.	Акты прокурорского реагирования в сфере соблюдения прав и свобод гражданина.....	120
109.	Надзор за исполнением законов, соблюдение прав и свобод человека и гражданина по КБР в сфере соблюдения законодательства о здравоохранении (по данным отчета о работе прокурора по форме ОН).....	121

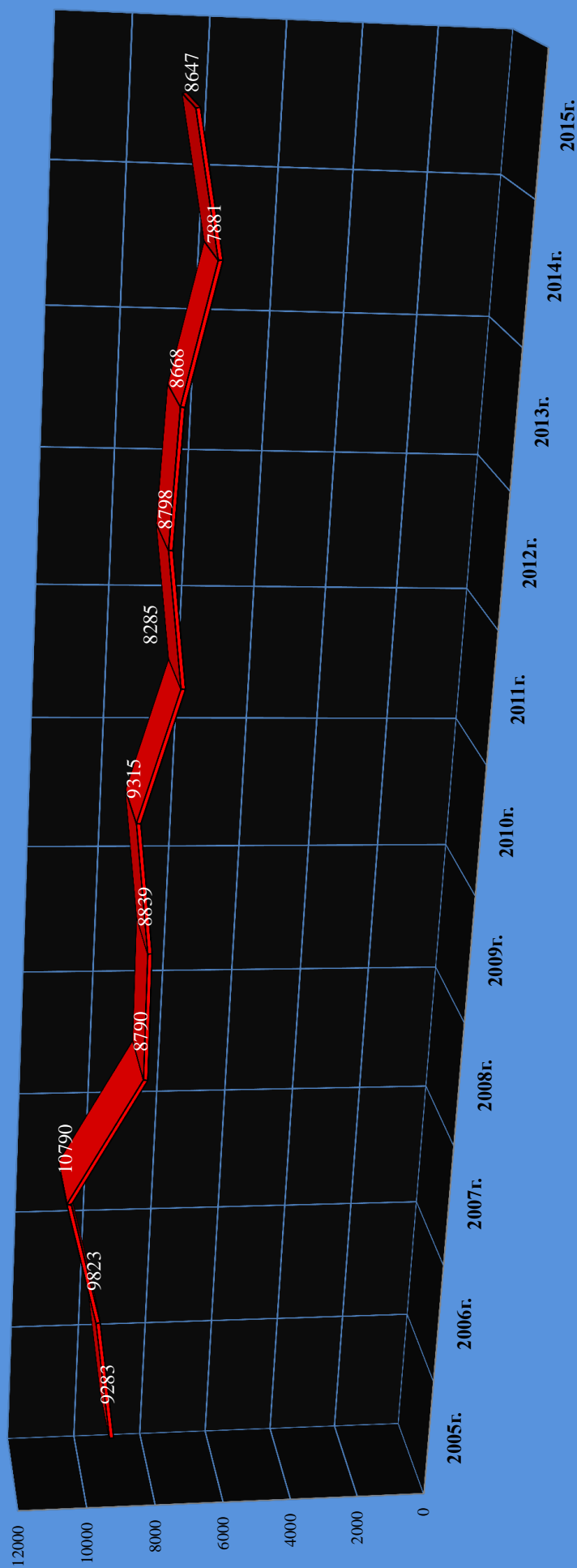
110.	В сфере соблюдения законодательства о здравоохранении с разбивкой по городам и районам.....	122
111.	Надзор за исполнением законов, соблюдение прав и свобод человека и гражданина по КБР в сфере законодательства об оплате труда (по данным отчета о работе прокурора по форме ОН).....	123
112.	В сфере законодательства об оплате труда с разбивкой по городам и р-нам..	124
113.	Надзор за исполнением законов, соблюдение прав и свобод человека и гражданина по КБР в сфере законодательства о жилищных правах граждан (по данным отчета о работе прокурора по форме ОН).....	125
114.	В сфере законодательства о жилищных правах граждан с разбивкой по городам и районам.....	126
115.	Надзор за исполнением законов, соблюдение прав и свобод человека и гражданина по КБР в сфере жилищно-коммунального хозяйства (по данным отчета о работе прокурора по форме ОН).....	127
116.	В сфере жилищно-коммунального хозяйства с разбивкой по городам и районам.....	128
117.	Акты прокурорского реагирования в сфере жилищно-коммунального хозяйства.....	129
118.	Надзор за исполнением законов, соблюдение прав и свобод человека и гражданина по КБР в сфере соблюдения прав и интересов несовершеннолетних (по данным отчета о работе прокурора по форме ОН).....	130
119.	В сфере соблюдения прав и интересов несовершеннолетних с разбивкой по городам и районам.....	131
120.	Акты прокурорского реагирования в сфере соблюдения прав и интересов несовершеннолетних.....	132
121.	Надзор за исполнением законов, соблюдение прав и свобод человека и гражданина по КБР в сфере соблюдения прав и интересов несовершеннолетних в органах образования (по данным отчета о работе прокурора по форме ОН).....	133
122.	В сфере соблюдения прав и интересов несовершеннолетних в органах образования с разбивкой по городам и районам.....	134
123.	Надзор за исполнением законов, соблюдение прав и свобод человека и гражданина по КБР в сфере соблюдения законодательства об охране жизни, здоровья, защиты семьи, материнства, отцовства и детства (по данным отчета о работе прокурора по форме ОН).....	135
124.	В сфере соблюдения законодательства об охране жизни, здоровья, защиты семьи, материнства, отцовства и детства с разбивкой по городам и районам	136
125.	Информация о мерах прокурорского реагирования в отношении НПА органов государственной власти и местного самоуправления Кабардино-Балкарской Республики.....	137
126.	Основные сведения о работе прокурора по участию в правотворческой деятельности органов государственной власти и органов местного самоуправления по КБР.....	138

127.	Сведения о работе прокурора по участию в правотворческой деятельности органов государственной власти и органов местного самоуправления Кабардино-Балкарской Республики с разбивкой по городам и районам.....	139
128.	Участие прокурора в гражданском судопроизводстве (по данным отчета о работе прокурора по форме ГАС).....	140
129.	Основные показатели эффективности обжалования судебных постановлений по гражданским делам в апелляционном порядке.....	141
130.	Участие прокурора в судебном разбирательстве по уголовным делам (по данным отчета о работе прокурора по форме УСО).....	142
131.	Основные качественные показатели работы прокуратур городов и районов КБР по участию прокуроров в рассмотрении уголовных дел судами.....	143
132.	Надзор за исполнением законов при исполнении уголовных наказаний (по данным отчета о работе прокурора по форме УИС).....	144
133.	Основные показатели работы по надзору за соблюдением законов при исполнении уголовных наказаний с разбивкой по городам и районам.....	145
134.	Результаты рассмотрения заявлений, жалоб и иных обращений (по данным отчета ОЖ).....	146
135.	Сведения о работе прокурора по рассмотрению заявлений, жалоб и иных обращений с разбивкой по городам и районам (таблица №1 и №2).....	147
136.	Результаты рассмотрения заявлений, жалоб и иных обращений на действия и решения органов местного самоуправления и их должностных лиц с разбивкой по городам и районам (таблица №1 и №2).....	149
137.	Характер разрешенных и удовлетворенных заявлений, жалоб и иных обращений (без дубликатов) (таблица №1 и №2).....	151
138.	Характер разрешенных и удовлетворенных заявлений, жалоб и иных обращений на действия и решения органов местного самоуправления и их должностных лиц (без дубликатов).....	153
139.	Основные показатели работы прокурора по взаимодействию с общественностью, разъяснению законодательства и правовому просвещению.....	154
140.	Сведения о работе прокурора по взаимодействию с общественностью, разъяснению законодательства и правовому просвещению с разбивкой по городам и районам.....	155
141.	Основные показатели работы прокурора по взаимодействию со средствами массовой информации.....	156
142.	Сведения о работе прокурора по взаимодействию со средствами массовой информации с разбивкой по городам и районам.....	157

Основные показатели состояния преступности и следственной работы по Кабардино-Балкарской Республике

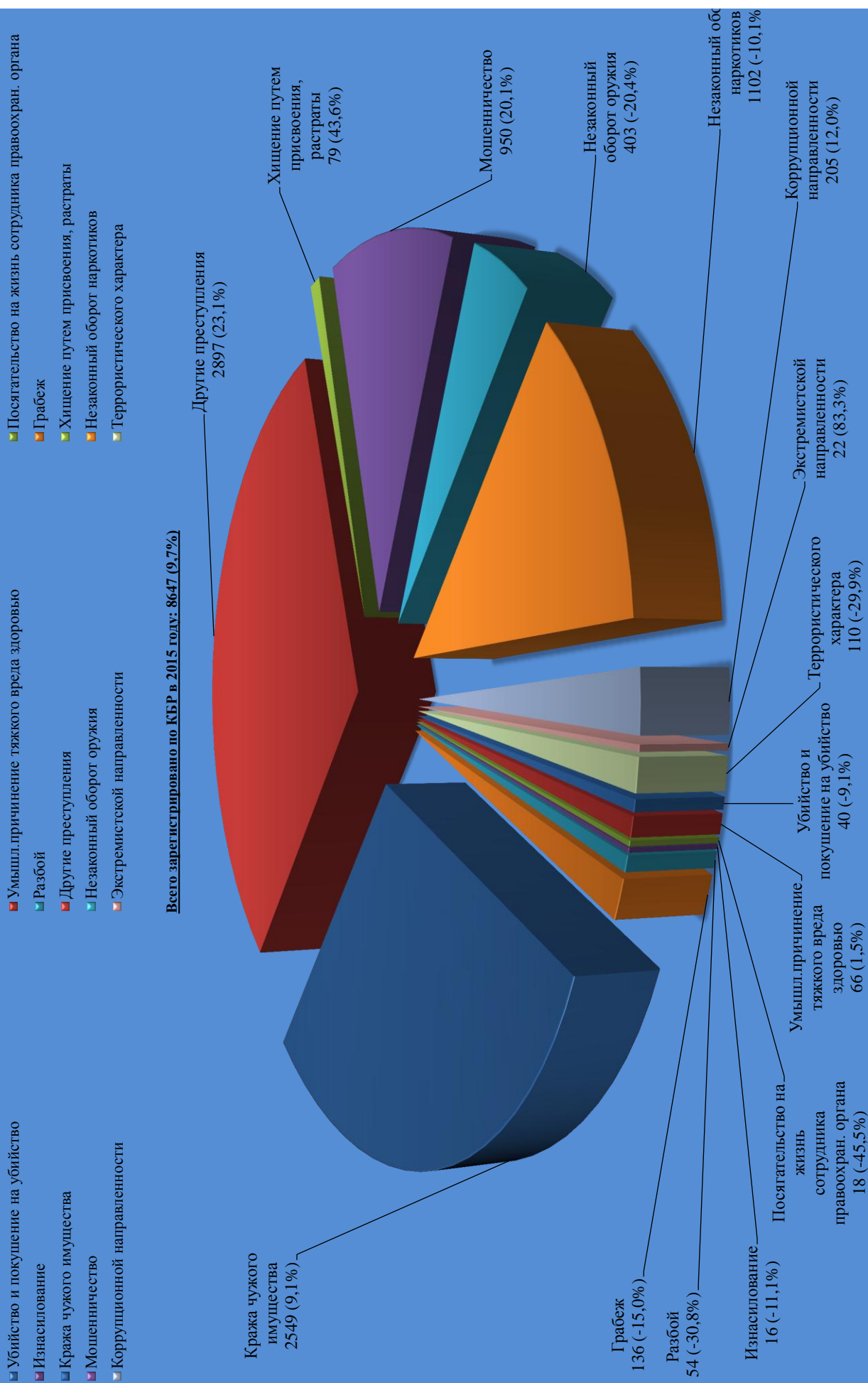
СОСТОЯНИЕ ПРЕСТУПНОСТИ		№	2015	динам.%	раскр.%	2014	динам.%	раскр.%
Всего зарегистрировано преступлений		1	8647	9,7%	61,7%	7881	-9,1%	63,7%
Тяжкие и особо тяжкие		2	342	-84,6%	67,0%	2228	-3,6%	63,8%
из них:	Тяжкие	3	1775	-4,8%	***	1864	-8,1%	***
	Особо тяжкие	4	275	-24,5%	***	364	28,2%	***
Средней тяжести		5	3796	29,3%	44,7%	2936	-9,3%	48,8%
Небольшой тяжести		6	2801	3,1%	81,0%	2717	-12,9%	78,9%
Совершено преступлений группой лиц		7	592	-2,0%	***	604	5,4%	***
в т.ч.	в составе ОПГ, ПС (ПО)	8	204	-17,7%	***	248	38,5%	***
Убийство и покушение на убийство		9	40	-9,1%	85,7%	44	4,8%	84,0%
Умышл.причинение тяжкого вреда здоровью		10	66	1,5%	87,7%	65	-28,6%	87,5%
в т.ч.	повлекшее смерть потерпевшего	11	6	-45,5%	***	11	-26,7%	***
Посягatel-во на жизнь сотрудника правоохран.органа		12	18	-45,5%	90,5%	33	-34,0%	80,0%
Изнасилование		13	16	-11,1%	100,0%	18	-37,9%	96,6%
Разбойных нападений		14	54	-30,8%	67,7%	78	-12,4%	69,0%
Грабежей		15	136	-15,0%	69,7%	160	-22,7%	69,9%
Кража чужого имущества		16	2549	9,1%	42,8%	2336	-9,1%	41,6%
в т.ч.	из квартир и частных домов	17	328	-16,1%	45,3%	391	-6,7%	44,1%
Хищение путем присвоения, растраты		18	79	43,6%	90,0%	55	-32,1%	96,2%
Мошенничество		19	950	20,1%	59,3%	791	-16,9%	63,0%
Незаконный оборот оружия		20	403	-20,4%	61,0%	506	-14,4%	48,4%
Незаконный оборот наркотиков		21	1102	-10,1%	89,0%	1226	12,1%	88,8%
Террористического характера		22	110	-29,9%	64,7%	157	68,8%	62,1%
Экстремистской направленности		23	22	83,3%	28,6%	12	-45,5%	29,4%
Экономической направленности		24	1311	91,1%	44,8%	686	-33,6%	65,2%
в т.ч.	налоговые преступления	25	648	596,8%	8,5%	93	-18,4%	30,7%
Коррупционной направленности		26	205	11,4%	***	184	-45,4%	***
в т.ч.	взяточничество	27	39	50,0%	100,0%	26	-40,9%	100,0%
			2015	динам.%	уд.вес	2014	динам.%	уд.вес
Совершено преступлений в состоянии алкогольного опьянения		28	625	29,7%	7,2%	482	-4,9%	9,5%
Совершено преступлений в состоянии наркотического возбуждения		29	70	100,0%	0,8%	35	-5,4%	0,7%
Кол-во преступлений совершенных н/л и при их соучастии		30	177	9,3%	2,0%	162	-26,4%	3,2%
Кол-во преступлений, совершенных в отношении н/л		31	201	1,0%	2,3%	199	1,5%	3,9%
Преступления совершенные ранее совершавшими преступления лицами		32	2371	-0,8%	27,4%	2390	7,7%	47,1%
в т.ч.	ранее судимыми за преступления	33	1510	-3,9%	17,5%	1571	-1,8%	3,9%
ВЫЯВЛЕНО ЛИЦ, СОВЕРШИВШИХ ПРЕСТУПЛЕНИЯ (по данным отчета 4-ЕГС)		34	4121	1,4%	***	4063	1,6%	***
из них:	без постоянного источника доходов	35	3225	-0,6%	78,3%	3245	2,1%	79,9%
НЕРАСКРЫТО ПРЕСТУПЛЕНИИ по п.п. 1,2,3 ст.208 УПК РФ		36	3163	9,2%	36,6%	2896	-11,8%	36,7%
Тяжких и особо тяжких		38	633	-22,2%	20,0%	814	-11,5%	28,1%
Умышленных убийств		39	5	-37,5%	0,2%	8	-38,5%	0,3%
Умышленное причинение тяжкого вреда		40	7	-12,5%	0,2%	8	-68,0%	0,3%
Изнасилований		41	0	-100,0%	0,0%	1	-66,7%	0,0%
Разбоев		42	20	-25,9%	0,6%	27	-15,6%	0,9%
Грабежей		43	40	-13,0%	1,3%	46	-46,5%	1,6%
Кража чужого имущества		44	1458	7,4%	46,1%	1358	-12,7%	46,9%

**Динамика зарегистрированных преступлений
по Кабардино-Балкарской Республике
(за 2005-2015 г.г.)**




	2005г.	2006г.	2007г.	2008г.	2009г.	2010г.	2011г.	2012г.	2013г.	2014г.	2015г.
Ряд 1	9283	9823	10790	8790	8839	9315	8285	8798	8668	7881	8647

Структура преступности по КБР за 2015 год (с динамикой в %)



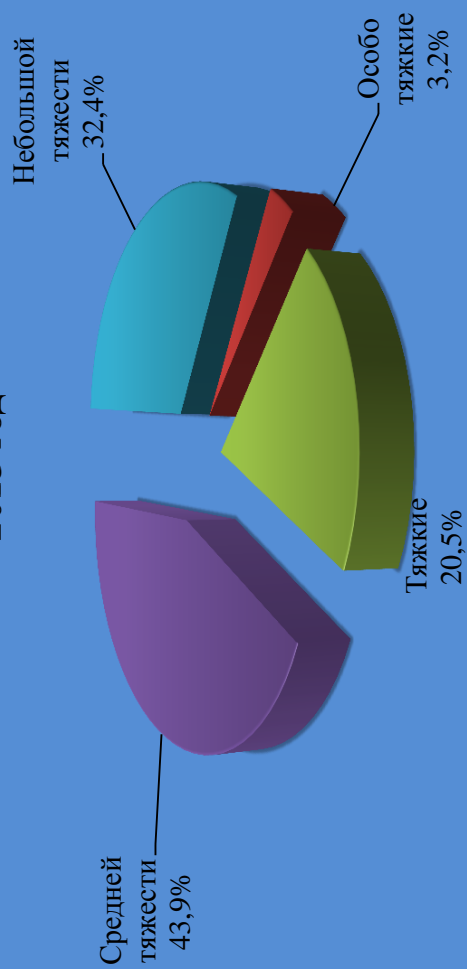
Категории преступлений в Кабардино-Балкарской Республике

2014 год



Категории преступлений	
Особо тяжкие	364
Тяжкие	1864
Средней тяжести	2936
Небольшой тяжести	2717

2015 год



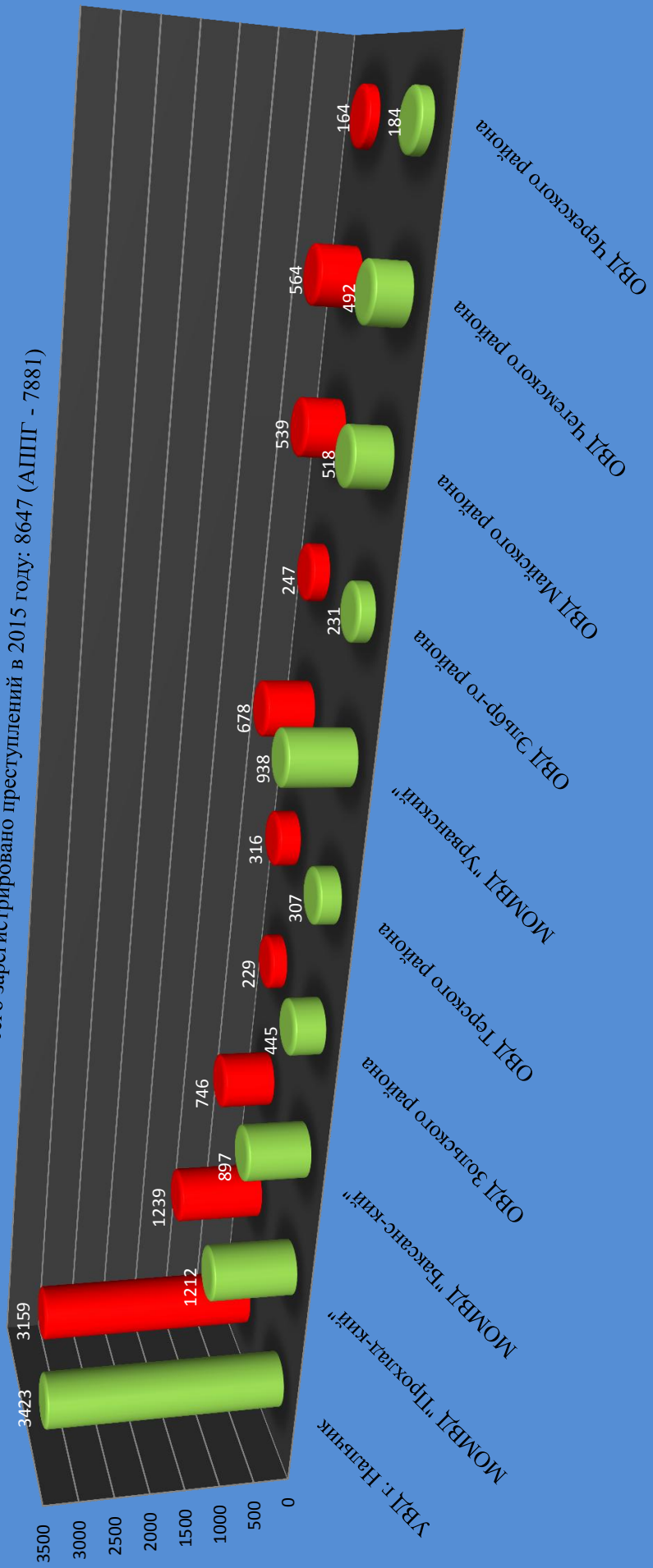
Категории преступлений	
Особо тяжкие	275
Тяжкие	1775
Средней тяжести	3796
Небольшой тяжести	2801

Основные показатели состояния преступности по КБР (с разбивкой по городам и районам)

	Всего зарегистрировано преступлений		В т.ч. особо тяжких и тяжких		Покушение на уб-во, убийство		Умышленное причинение тяжкого вреда здоровью		Изнасилование		Грабёж		Кражи		Коррупционной направленности		Экономической направленности		Незаконный оборот оружия		Незаконный оборот наркотиков		Количество преступлений совершенных н/л и при их соучастии		Раскрываемость (Всего)		
	2015	2014	2015	2014	2015	2014	2015	2014	2015	2014	2015	2014	2015	2014	2015	2014	2015	2014	2015	2014	2015	2014	2015	2014	2015	2014	
УВД г. Нальчик Терр-133,0 Насел-296,1	3423	3159	884	866	16	16	21	24	4	2	63	71	1131	1041	140	76	388	243	89	118	483	504	44	32	87,9%	83,0%	
МОВД Прохладн. р-н Терр-1377,5 Насел-105,9	1212	1239	246	293	6	8	11	13	2	3	34	46	399	401	16	10	159	81	15	29	100	152	40	40	89,5%	92,2%	
МОВД "Баксанский" Терр-1010,0 Насел-115	897	746	232	252	6	6	1	0	3	0	4	5	241	177	14	26	113	84	72	112	70	95	16	11	85,7%	95,9%	
ОВД Зольского района Терр-2125,0 Насел-50,2	445	229	62	64	2	1	3	2	2	4	4	4	39	47	6	2	224	11	18	20	34	29	3	13	100,0%	83,3%	
ОВД Терского района Терр-893,0 Насел-51,3	307	316	55	82	0	0	3	2	2	0	6	2	86	92	10	9	29	20	8	20	58	68	10	21	89,8%	98,5%	
МОВД "Урванский" Терр-977,1 Насел-103,4	938	678	218	218	5	2	7	1	0	3	6	4	225	162	3	35	304	138	53	32	142	141	14	9	92,0%	96,9%	
ОВД Эльбр-го района Терр-1850,0 Насел-35,1	231	247	71	75	1	0	6	2	1	1	1	3	54	65	8	11	26	20	35	41	36	27	22	7	97,4%	96,6%	
ОВД Майского района Терр-384,8 Насел-39,8	518	539	112	132	0	5	8	10	2	0	11	14	179	185	3	9	20	43	14	18	94	81	25	25	92,5%	96,3%	
ОВД Черекского района Терр-1503,0 Насел-68,6	492	564	126	190	3	5	4	7	0	5	6	9	165	127	5	6	35	41	47	78	59	107	3	4	76,3%	83,7%	
ОВД Черекского района Терр-2212,0 Насел-25,9	184	164	44	56	1	1	2	4	0	0	1	2	30	39	0	0	13	5	52	38	26	22	0	0	85,7%	80,8%	
КБР Терр-12470,0 Насел-891,3	8647	7881	2050	2228	40	44	66	65	16	18	136	160	2549	2336	205	184	1311	686	403	506	1102	1226	177	162	89,0%	88,8%	
Динамика %	9,7%		-8,0%		-9,1%		1,5%		-11,1%		-15,0%		9,1%		11,4%		91,1%		-20,4%		-10,1%		9,3%				

Преступления зарегистрированные в 2015г. / 2014г. с разбивкой по городам и районам

Всего зарегистрировано преступлений в 2015 году: 8647 (АППГ - 7881)



	УВД г. Нальчик	МОВД "Прохлад-кий"	МОВД "Баканс-кий"	ОВД Зольского района	МОВД "Баканс-кий"	ОВД Терского района	МОВД "Урванский"	ОВД Эльбр-го района	ОВД Майского района	ОВД Черекского района	ОВД Черекского района
■ 2015г.	3423	1212	897	445	307	316	938	231	518	492	184
■ 2014г.	3159	1239	746	229	307	316	678	247	539	564	164

**Сведения о рассмотрении правоохранительными
органами Кабардино-Балкарской Республики
сообщений о преступлении (по данным отчета 2-Е)**

В 4 графе удельный вес рассчитывается от количества принятых решений об отказе ВУД		Поступило сообщений о преступлении	По сообщениям о преступлении принято решений					Решение принято в сроки			
			о возбуждении уголовного дела	отменено прокурором постанов. о возбуждении уголовного дела (по данным отчета НСиД с повторными)	об отказе в возбуждении уголовного дела	отменено прокурором постанов. об отказе в ВУД (по данным отчета НСиД с повторными)	в т.ч.	о передаче по подследственности или подсудности	свыше 3 суток до 10 суток	свыше 10 суток	
							за отсутствием события или состава преступления				
		1	2	3	4*	5	6	7	8		
СУ СК РФ по КБР		15	5928	593	7	3199	918	3195	426	1617	1560
		14	6205	623	1	3185	1097	3102	625	1627	1113
в т.ч.	удельный вес от общего кол-ва поступивших сообщений	15	***	10,0%	1,2%	54,0%	28,7%	53,9%	7,2%	27,3%	26,3%
		14	***	10,0%	0,2%	51,3%	34,4%	50,0%	10,1%	26,2%	17,9%
МВД по КБР		15	30584	6236	168	14022	9077	13916	3407	9884	2432
		14	27271	5224	98	11992	8707	11813	9661	8593	1608
в т.ч.	удельный вес от общего кол-ва поступивших сообщений	15	***	20,4%	2,7%	45,8%	64,7%	45,5%	11,1%	32,3%	8,0%
		14	***	19,2%	1,9%	44,0%	72,6%	43,3%	35,4%	31,5%	5,9%
УФСКН по КБР		15	386	340	3	28	7	28	9	162	1
		14	408	378	2	18	10	17	2	236	0
в т.ч.	удельный вес от общего кол-ва поступивших сообщений	15	***	88,1%	0,9%	7,3%	25,0%	7,3%	2,3%	42,0%	0,3%
		14	***	92,6%	0,5%	4,4%	55,6%	4,2%	0,5%	57,8%	0,0%
УФСБ по КБР		15	234	51	0	10	11	10	172	10	9
		14	179	47	1	6	1	5	122	16	6
в т.ч.	удельный вес от общего кол-ва поступивших сообщений	15	***	21,8%	0,0%	4,3%	110,0%	4,3%	73,5%	4,3%	3,8%
		14	***	26,3%	0,6%	3,4%	16,7%	2,8%	68,2%	8,9%	3,4%
УФССП по КБР		15	529	379	6	107	101	106	19	224	0
		14	614	380	3	139	131	139	29	284	0
в т.ч.	удельный вес от общего кол-ва поступивших сообщений	15	***	71,6%	1,6%	20,2%	94,4%	20,0%	3,6%	42,3%	0,0%
		14	***	61,9%	0,8%	22,6%	94,2%	22,6%	4,7%	46,3%	0,0%
МЧС по КБР		15	609	1	0	488	70	448	110	431	9
		14	623	2	0	496	82	496	102	428	5
в т.ч.	удельный вес от общего кол-ва поступивших сообщений	15	***	0,2%	0,0%	80,1%	14,3%	73,6%	18,1%	70,8%	1,5%
		14	***	0,3%	0,0%	79,6%	16,5%	79,6%	16,4%	68,7%	0,8%
ФСИН по КБР		15	289	0	0	0	0	0	289	0	0
		14	322	0	0	0	0	0	322	0	0
в т.ч.	удельный вес от общего кол-ва поступивших сообщений	15	***	0,0%	0,0%	0,0%	0,0%	0,0%	100,0%	0,0%	0,0%
		14	***	0,0%	0,0%	0,0%	0,0%	0,0%	100,0%	0,0%	0,0%
Всего		15	38559	7600	184	17854	10184	17703	4432	12328	4011
		14	35622	6654	105	15836	10028	15572	10863	11184	2732
в т.ч.	удельный вес от общего кол-ва поступивших сообщений	15	***	19,7%	2,4%	46,3%	57,0%	45,9%	11,5%	32,0%	10,4%
		14	***	18,7%	1,6%	44,5%	63,3%	43,7%	30,5%	31,4%	7,7%

Основные показатели состояния подростковой преступности и следственной работы по делам в отношении несовершеннолетних по КБР

Наименование показателя	Количество		Динамика %	Удельный вес	
	2015	2014		2015	2014
Общее число преступлений	177	162	9,3	3,5	3,2
Убийства	0	0	0,0	0,0	0,0
Тяжкий вред здоровью	0	3	-100,0	0,0	0,1
Изнасилования	0	0	0,0	0,0	0,0
Разбой	3	5	-40,0	0,1	0,1
Грабежи	6	11	-45,5	0,1	0,2
Кражи	137	100	37,0	2,7	2,0
Связанные с незакон. обор. наркотиков	4	16	-75,0	0,1	0,3
Хулиганство	0	0	0,0		0,0
Кража автотранспорта	4	4	0,0	0,1	0,1
Угон автотранспорта	2	7	-71,4	0,0	0,1
Выявлено лиц, совершив. преступлений (по данным отчета 4-ЕГС)	4121	4063	1,4	***	***
из них несовершеннолетних	151	151	0,0	3,7	3,7
Учащимися	83	86	-3,5	2,0	2,1
Студентами	9	6	50,0	0,2	0,1
Группы лиц	3	1	0,0	0,1	0,0
Группы лиц по предвар. сговору	64	66	-3,0	1,6	1,6
В состоянии алкогол. опьянении	3	13	-76,9	0,1	0,3
Наркот.или токсичес. опьянения	0	0	0,0	0,0	0,0
Ранее судимых за преступления	22	15	46,7	0,5	0,4

Уровень и динамика преступлений, совершенных в отношении несовершеннолетних по КБР

Наименование показателя	Количество		Динамика %	Удельный вес	
	2015	2014		2015	2014
Количество преступлений, совершенных в отношении несовершеннолетних	201	199	1,0	3,9	3,9
в т.ч. отдельных видов	Убийство и покушение на убийство	1	3	-66,7	0,1
	Умышленное причинение тяжкого вреда здоровью	0	1	-100,0	0,0
	Умышленное причинение легкого вреда здоровью	8	7	14,3	0,2
	Умышленное причинение средней тяж. вреда здоровью	13	9	44,4	0,3
	Побои	40	29	37,9	0,8
	Угроза убийством	7	1	600,0	0,1
	Умышленное уничтожение или поврежд. имущества	0	0	0,0	0,0
	Хулиганство	1	0	100,0	0,0
	Прочие	131	149	-12,1	2,6

Сведения о преступлениях, совершенных отдельными категориями лиц в КБР

	Количество преступлений, совершенных несовершеннолетними и при их соучастии			Общее количество преступлений, совершенных в отношении несовершеннолетних по КБР			Лицами, ранее совершавшими преступления			В состоянии алкогольного опьянения			В состоянии наркотического или токсического опьянения		
	2015	2014	динамика %	2015	2014	динамика %	2015	2014	динамика %	2015	2014	динамика %	2015	2014	динамика %
А															
УВД г. Нальчик	44	32	37,5%	47	43	9,3%	870	806	7,9%	148	64	131,3%	29	13	123,1%
МОВД "Прохладненский"	40	40	0,0%	66	66	0,0%	423	471	-10,2%	210	186	12,9%	11	2	450,0%
МОВД "Баксанский"	16	11	45,5%	13	10	30,0%	210	188	11,7%	19	12	58,3%	2	3	-33,3%
ОВД Зольского р-на	3	13	-76,9%	10	15	-33,3%	82	84	-2,4%	22	11	100,0%	0	1	-100,0%
ОВД Терского р-на	10	21	-52,4%	14	8	75,0%	100	113	-11,5%	24	16	50,0%	1	0	100,0%
МОВД "Урванский"	14	9	55,6%	21	26	-19,2%	204	224	-8,9%	24	31	-22,6%	9	3	200,0%
ОВД Эльбурского р-на	22	7	214,3%	6	3	100,0%	88	86	2,3%	16	18	-11,1%	1	0	100,0%
ОВД Майского р-на	25	25	0,0%	14	16	-12,5%	202	221	-8,6%	111	91	22,0%	9	6	50,0%
ОВД Чегемского р-на	3	4	-25,0%	7	8	-12,5%	142	151	-6,0%	34	38	-10,5%	4	1	300,0%
ОВД Черекского р-на	0	0	0,0%	3	4	-25,0%	50	46	8,7%	17	15	13,3%	4	6	-33,3%
КБР	177	162	9,3%	201	199	1,0%	2371	2390	-0,8%	625	482	29,7%	70	35	100,0%
Уд.вес в %	3,5%	3,2%		3,9%	3,9%		46,6%	47,1%		12,3%	9,5%		1,4%	0,7%	

Статистические данные о состоянии прокурорского надзора за исполнением законов при приеме, учете и регистрации сообщений о преступлениях в МВД, ФСКН, ФССП, МЧС, СУ СК по КБР, УФСБ

	Занесение в учет				Занесение в учет				Занесение в учет				Занесение в учет				Занесение в учет			
	Всего востановлено на учет	Непринятие заявления (прямое укрывание)	По требованию прокурора	Возбуждены по результатам доп. пров.	Занесение квалификации при возбужд. уголовного дела	Меры прокурорского реагирования				Меры прокурорского реагирования				Меры прокурорского реагирования						
						Направлено материалов	Отказано в ВУД	ВУД	направлено в суд	Кол-во представлений, требований	Число должн. лиц, привлеченных к дисцип. ответ-ти	Направлено в суд	Принято новлено	Прекращено по п.1 ч.1п.2 ст.24 УПК РФ						
1	2	3	4	5	6	7	8	9	10	11	12	13	14	15	16	17	18	19	20	
A																				
г. Нальчик	278	0	57	218	3	0	0	0	38	84	45	60	0							
	257	0	38	217	2	0	0	0	35	70	84	70	0							
г. Прохладный	38	0	23	15	0	0	0	0	11	7	7	23	0							
	32	0	28	2	2	0	0	0	10	5	4	13	0							
р-н Прохладненский	12	0	8	3	1	0	0	0	6	0	2	4	0							
	12	0	8	3	1	0	0	0	3	3	1	6	1							
г. Баксан	48	1	26	12	9	1	0	0	14	38	0	0	0							
	41	2	31	8	0	2	0	0	25	22	1	16	0							
р-н Баксанский	11	1	3	7	0	1	0	0	16	10	1	0	0							
	12	0	0	12	0	0	0	0	10	5	0	0	0							
р-н Зольский	7	0	2	3	2	0	0	0	5	4	1	0	0							
	7	0	3	1	3	0	0	0	6	3	3	2	0							
р-н Терский	39	0	33	6	0	0	0	0	12	21	5	12	0							
	33	0	28	3	1	0	0	0	11	22	13	10	1							
р-н Урванский	32	1	3	28	0	1	0	0	29	4	13	0	0							
	31	0	3	28	0	0	0	0	33	10	13	8	0							
р-н Лескенский	14	0	3	11	0	0	0	0	9	16	0	0	0							
	12	0	0	12	0	0	0	0	9	3	2	7	0							
р-н Эльбрусский	19	0	4	15	0	0	0	0	8	5	1	2	0							
	19	0	0	19	0	0	0	0	6	2	10	7	0							
р-н Майский	32	0	15	17	0	0	0	0	11	6	8	21	0							
	30	0	11	18	1	0	0	0	16	11	6	17	0							
р-н Чегемский	35	0	25	10	0	1	0	0	12	50	0	27	0							
	34	0	25	9	0	0	0	0	14	33	3	13	0							
р-н Черекский	23	0	14	9	0	0	0	0	12	14	3	0	0							
	14	3	11	0	0	1	0	0	2	7	1	2	0							
Аппарат	18	0	18	0	0	0	0	0	1	5	3	0	0							
	14	0	14	0	0	0	0	0	1	8	0	0	0							
КБР	606	3	234	354	15	4	0	4	184	264	89	149	0							
	548	5	201	332	10	2	2	2	181	211	165	180	2							

**Статистические данные о состоянии прокурорского надзора за исполнением законов
при приеме, учете и регистрации сообщений о преступлениях в СУ СК по КБР**

Период 2015/2014 г.г.	Зарегистрировано сообщений о преступлениях (ст.ст. 144, 145 УПК РФ)	возбуждено уголовных дел	отказано в возбуждении уголовного дела	передано по подсудственности	привнесено к ранее зарегистрированным	Остаток не рассмотренных сообщений	Отменено постановления об отказе в возбуждении уголовного дела	Отменено постановлений о возбуждении уголовного дела	Поступило с нарушением сроков возбуждения уголовного дела	Ч.4 ст.146 ч.4 ст.148 УПК РФ	По ним внесено информации / по которым наложено лиц	Всего восстановлено на учет (прямое укрпление)	Целостность прокурора п.3ч.2 ст.37 УПК РФ	Занесение квали-ции при возб. угол. дела	Возвж. по результатам допл. проверки	По требованию прокурора в сфере правовой статистики	Меры прокурорского реагирования						Исполнено на учет преступлений (за все года)						
																	Направлен в суд	Направлено в суд	Число дозн. лиц привлеч. к дозн. ответ-ти	Количество преставлений	Отказано в ВУД	ВУД	Направлено в суд	Количество преставлений	Число дозн. лиц привлеч. к дозн. ответ-ти	Направлено в суд	Исполнено на учет преступлений (за все года)	Исполнено на учет преступлений (за все года)	
	1	2	3	4	5	6	7	8	9	9	9-а	10	11	12	13	14	15	16	17	18	19	20	21	22	23	24	25		
г. Нальчик	15 2008	159	1153	126/12	405	73	502	3	0/274	4/2	4/2	19	0	1	0	1	17	0	0	0	6	2	0	0	0	0	0	0	
	14 2217	145	1178	172/9	635	87	574	0	5/396	12/4	19	0	0	0	0	7	12	0	0	0	12	4	3	0	0	0	0	0	
г. Прохладный	15 529	77	378	41/1	26	13	51	0	0/75	2/0	3	0	0	1	0	0	2	0	0	0	3	0	0	0	0	0	0	0	
	14 536	71	368	57/0	16	24	75	0	2/42	2/0	3	0	0	0	0	0	2	0	0	0	3	1	1	0	0	0	0	0	
р-н Прохладненский	15 271	26	188	24/1	15	18	23	0	0/16	3/0	1	0	0	0	0	1	0	0	0	0	3	0	1	0	0	0	0	0	
	14 250	37	167	28/0	8	10	30	0	0/15	2/0	1	0	0	0	0	0	1	0	0	0	2	0	0	0	1	0	0	0	
г. Баксан	15 319	30	175	14/4	91	9	25	0	0/0	0/0	11	0	0	1	0	0	10	0	0	0	1	1	0	0	0	0	0	0	
	14 337	35	123	28/0	142	9	55	0	0/8	1/0	3	0	0	0	0	0	3	0	0	0	12	0	0	1	0	0	0	0	
р-н Баксанский	15 145	24	63	12/0	44	3	23	0	0/0	0/0	0	0	0	0	0	0	0	0	0	0	3	0	0	0	0	0	0	0	0
	14 187	28	89	12/0	56	2	25	0	0/6	0/0	0	0	0	0	0	0	0	0	0	0	4	0	0	0	0	0	0	0	0
р-н Зольский	15 172	17	96	9/1	48	3	15	0	0/4	2/0	0	0	0	0	0	0	0	0	0	0	3	1	0	0	0	0	0	0	0
	14 141	25	57	9/2	44	6	14	0	0/14	3/0	0	0	0	0	0	0	0	0	0	0	3	0	0	0	0	0	0	0	0
р-н Терекский	15 161	27	71	9/4	47	7	5	0	0/0	0/0	4	0	0	3	0	0	1	0	0	0	0	0	0	1	0	0	0	0	0
	14 168	29	83	19/2	32	5	4	0	0/0	0/0	4	0	0	4	0	0	0	0	0	0	1	1	4	0	0	0	0	0	0
р-н Ураганский	15 492	36	249	40/0	154	13	36	0	1/91	14/1	2	0	0	1	0	0	1	0	0	0	14	1	0	0	0	0	0	0	0
	14 537	40	234	78/0	166	13	52	0	0/95	11/0	1	0	0	0	0	1	0	0	0	0	11	0	0	0	0	0	0	0	0
р-н Лескенский	15 171	10	82	15/0	56	8	27	0	0/94	4/2	0	0	0	0	0	0	0	0	0	0	4	2	0	0	0	0	0	0	0
	14 196	28	86	21/0	57	4	14	0	0/25	4/1	0	0	0	0	0	0	0	0	0	0	4	1	0	0	0	0	0	0	0
р-н Эльбрусский	15 259	23	128	14/0	96	3	14	0	0/35	3/0	0	0	0	0	0	0	0	0	0	0	3	0	0	0	0	0	0	0	0
	14 223	35	109	18/0	56	5	13	0	0/43	3/0	0	0	0	0	0	0	0	0	0	0	3	0	0	0	0	0	0	0	0
р-н Майский	15 610	54	271	24/2	229	32	7	0	0/103	1/0	0	0	0	0	0	0	0	0	0	0	6	0	0	0	0	0	0	0	0
	14 547	42	277	40/1	169	19	24	1	0/115	6/0	0	0	0	0	0	0	0	0	0	0	6	0	0	0	0	0	0	0	0
р-н Чеченский	15 449	29	237	19/0	143	21	127	0	0/25	3/1	3	0	0	2	0	1	0	0	0	0	6	1	0	2	0	0	0	0	
	14 605	49	311	50/2	180	15	136	0	0/41	3/2	4	0	0	2	0	1	1	0	0	0	6	3	0	2	0	0	0	0	
р-н Черекский	15 138	18	51	16/0	48	5	42	0	0/37	3/0	6	0	0	4	0	2	0	0	0	0	6	0	1	0	0	0	0	0	
	14 115	14	58	16/0	23	4	41	0	0/57	4/0	0	0	0	0	0	0	0	0	0	0	5	0	0	0	0	0	0	0	0
Аппарат	15 204	63	57	63	0	8	21	2	0/0	0/0	9	0	0	8	0	1	0	0	0	0	1	1	3	0	0	0	0	0	
	14 170	45	45	77	0	3	40	0	0/0	0/0	8	0	0	5	0	0	3	0	0	0	0	3	0	0	0	0	0	0	
КБР	15 5928	593	3199	426/25	1402	216	918	5	1754	26/6	58	0	0	21	0	6	31	0	0	0	59	15	6	2	0	0	0		
	14 6229	623	3185	625/16	1584	212	1097	1	7/857	51/7	43	0	0	12	0	9	22	0	0	0	72	13	8	4	0	0	0	0	

Состояние учетно-регистрационной дисциплины по сообщениям о безвестном исчезновении граждан

	Количество зарегистрированных сообщений о безвестном исчезновении граждан (без дубликатов)		Из них разыскано (без заведений)		в том числе стали жертвами преступлений		Количество вынесенных постановлений об отказе в возбуждении уголовного дела		Из них отменено по инициативе прокурора		Выявлено нарушений закона		Внесено актов прокурорского реагирования /привлечено к дисциплинарной ответственности		Остаток не разысканных лиц за все годы			
	2014	2015	2014	2015	2014	2015	2014	2015	2014	2015	2014	2015	2014	2015	2014	2015		
КБР	85	98	78	87	2	2	106	172	16	11	16	11	3/0	0	16	10	170	168

Надзор за процессуальной деятельностью следователей при осуществлении предварительного расследования по уголовным делам о безвестном исчезновении граждан

	Возбуждено уголовных дел по фактам безвестного исчезновения		в том числе из материалов об откате в возбуждении уголовного дела		Количество вынесенных постановлений о приостановлении предварительного расследования		Из них отменено по инициативе прокурора		Количество вынесенных постановлений о прекращении уголовного дела		Из них отменено по инициативе прокуроров		Количество внесенных требований об устрани нарушении федерального законодательства допущенных в ходе пред варительного расследования	
	2014	2015	2014	2015	2014	2015	2014	2015	2014	2015	2014	2015	2014	2015
КБР	5	2	1	0	3	1	0	0	2	2	0	0	1	2

Надзор за оперативно-розыскной деятельностью при осуществлении розыска без вести пропавших лиц

	Количество заведенных дел оперативного учета в отчетном периоде		Количество дел оперативного учета, находящихся в производстве в отчетном периоде		Количество проверенных дел оперативного учета		Количество прекращенных дел оперативного учета		Количество внесенных актов прокурорского реагирования						
	2014	2015	2014	2015	2014	2015	2014	2015	2014	2015					
КБР	85	98	250	263	250	263	99	80	90	1	0	8	5	0	0

Постановления в порядке п. 2 ч. 2 ст. 37 УПК РФ

Состояние учетно-регистрационной дисциплины по сообщениям о похищениях людей

	Количество зарегистрированных сообщений о похищении людей		Возбуждено уголовных дел по фактам похищения людей		в том числе из материалов об отказе в возбуждении уголовного дела		Количество вынесенных постановлений об отказе в возбуждении уголовного дела		Из них отменено по инициативе прокурора		остаток не разысканных лиц		остаток не разысканных лиц за все годы	
	2014	2015	2014	2015	2014	2015	2014	2015	2014	2015	2014	2015	2014	2015
КБР	26	23	3	0	0	0	20	22	1	0	0	0	19	5

Надзор за процессуальной деятельностью следователей при осуществлении предварительного расследования по уголовным делам о похищениях людей

	Возбуждено уголовных дел		в том числе из материалов об отказе в возбуждении уголовного дела		Количество вынесенных постановлений о приостановлении предварительного следствия		Из них отменено по инициативе прокуроров		Количество вынесенных постановлений о прекращении уголовного дела		Из них отменено по инициативе прокуроров	
	2014	2015	2014	2015	2014	2015	2014	2015	2014	2015	2014	2015
КБР	3	0	0	0	2	2	0	0	1	1	0	0

Надзор за оперативно-розыскной деятельностью при осуществлении розыска похищенных граждан

	Количество заведенных дел оперативного учета в отчетном периоде		Количество дел оперативного учета, находившихся в производстве в отчетном периоде		Количество проверенных дел оперативного учета		Количество прекращенных дел оперативного учета		Количество внесенных актов прокурорского реагирования		Постановления в порядке п. 2 ч. 2 ст. 37 УПК РФ	
	2014	2015	2014	2015	2014	2015	2014	2015	2014	2015	2014	2015
КБР	0	0	20	20	0	0	14	12	0	0	0	0

Состояние учетно-регистрационной дисциплины по сообщениям об обнаружении неопознанных трупов

	Количество зарегистрированных сообщений об обнаружении неопознанных трупов		Из них установлены личности		в том числе стали жертвами преступлений		Количество вынесенных постановлений об отмене в возбудении уголовного дела		Из них отменено по инициативе прокурора		Выявлено нарушений закона		Внесено актов прокурорского реагирования /привлечено к дисциплинарной ответственности		Остаток не опознанных трупов (текущий год)		Остаток не опознанных трупов за все годы	
	2014	2015	2014	2015	2014	2015	2014	2015	2014	2015	2014	2015	2014	2015	2014	2015	2014	2015
Всего	9	17	7	13	2	5	7	14	1	0	1	0	0	0	2	4	76	80

Надзор за процессуальной деятельностью следователей при осуществлении предварительного расследования по уголовным делам об обнаружении не опознанных трупов

	Возбуждено уголовных дел по фактам обнаружения не опознанных трупов		в том числе из материалов об отказе в возбудении уголовного дела		Количество вынесенных постановлений о приостановлении предварительного расследования		Из них отменено по инициативе прокурора		Количество вынесенных постановлений о прекращении уголовного дела		Из них отменено по инициативе прокуроров		Количество вынесенных требований об устрани нарушении федерального законодательства допущенных в ходе предварительного расследования	
	2014	2015	2014	2015	2014	2015	2014	2015	2014	2015	2014	2015	2014	2015
Всего	2	5	0	0	3	0	2	0	3	0	0	0	3	0

Надзор за оперативно-розыскной деятельностью при осуществлении ОРМ по установлению личностей неопознанных трупов

	Количество заведенных дел оперативного учета в отчетном периоде		Количество дел оперативного учета, находящихся в производстве в отчетном периоде		Количество проверенных дел оперативного учета		Количество прекращенных дел оперативного учета		Количество внесенных актов прокурорского реагирования						
	2014	2015	2014	2015	2014	2015	2014	2015	2014	2015					
Всего	6	14	90	100	90	100	24	24	11	4	0	1	1	0	0

**ОСНОВНЫЕ ПОКАЗАТЕЛИ
работы органов следствия и дознания
по Кабардино-Балкарской Республике**

А	Б	Органы следствия				Органы дознания				Всего					
		2015г.	2014г.	динамика (+ -)		2015г.	2014г.	динамика (+ -)		2015г.	2014г.	динамика (+ -)			
				абс.	%			абс.	%			абс.	%		
Остаток неоконченных дел на начало отчетного периода	1	813	845	-32	-3,8%	172	219	-47	-21,5%	985	1064	-79	-7,4%		
Принято к производству	2	6981	6014	967	16,1%	2874	2693	181	6,7%	9855	8707	1148	13,2%		
Изъято (получено) прокурором дел органов дознания для производства предварительного следствия (без обвинительного акта)	3	103	70	33	47,1%	30	27	3	11,1%	133	97	36	37,1%		
Окончено дел (с повторными)	4	2172	2077	95	4,6%	1522	1486	36	2,4%	3694	3563	131	3,7%		
Направлено дел прокурору (с повторными) с обвинительным заключением либо актом, постановлением о применении принудительных мер медицинского характера	5	1984	1943	41	2,1%	1472	1372	100	7,3%	3456	3315	141	4,3%		
Принято решений прокурором	направлено в суд	с обвинительным заключением либо актом	6	1902	1857	45	2,4%	1415	1331	84	6,3%	3317	3188	129	4,0%
		с постановлением о применении принудительных мер медицинского характера	7	32	38	-6	-15,8%	0	0	0	0,0%	32	38	-6	-15,8%
	прекращено (не включать в стр.14)	8	0	0	0	0,0%	1	2	-1	-50,0%	1	2	-1	-50,0%	
	возвращено для пересоставления обвинительного заключения либо акта	9	25	12	13	108,3%	8	8	0	0,0%	33	20	13	65,0%	
	направлено (получено) для производства пред-варительного следствия	10	0	0	0	0,0%	1	0	1	100,0%	1	0	1	100,0%	
	возвращено дел для дополнительного расследования	11	33	30	3	10,0%	31	29	2	6,9%	64	59	5	8,5%	
Поступило от прокурора дел, возвращенных судом в порядке ст.237 УПК РФ	12	18	20	-2	-10,0%	7	9	-2	-22,2%	25	29	-4	-13,8%		
Направлено руководителем следственного органа, прокурором дел в суд в порядке по ч. 1 ст. 427 УПК РФ	13	36	22	14	63,6%	1	7	-6	-85,7%	37	29	8	27,6%		
Прекращено дел (с повторными)	14	202	160	42	26,3%	105	146	-41	-28,1%	307	306	1	0,3%		
Направлено дел по подследственности	15	334	347	-13	-3,7%	188	200	-12	-6,0%	522	547	-25	-4,6%		
Присоединено дел к другим делам	16	938	965	-27	-2,8%	118	95	23	24,2%	1056	1060	-4	-0,4%		
Приостановлено дел производством в отчетном периоде	17	3273	2516	757	30,1%	808	848	-40	-4,7%	4081	3364	717	21,3%		
в том числе:	ввиду не установления лица, подлежащего привлечению в качестве обвиняемого	18	3099	2361	738	31,3%	760	784	-24	-3,1%	3859	3145	714	22,7%	
		ввиду не установления места нахождения подозреваемого или обвиняемого	19	144	125	19	15,2%	33	54	-21	-38,9%	177	179	-2	-1,1%
		ввиду отсутствия реальной возможности участия в уголовном деле подозреваемого или обвиняемого, место нахождения которого известно	20	15	11	4	36,4%	11	8	3	37,5%	26	19	7	36,8%
		ввиду временного тяжелого заболевания по-дозреваемого или обвиняемого	21	15	19	-4	-21,1%	4	2	2	100,0%	19	21	-2	-9,5%
Расследовано дел в сроки свыше установленного УПК (из суммы строк 5 и 14)	22	531	556	-25	-4,5%	284	323	-39	-12,1%	815	879	-64	-7,3%		
в том числе	из числа ранее приостановленных дел, возобновленных производством	23	261	257	4	1,6%	147	82	65	79,3%	408	339	69	20,4%	
Число лиц, в отношении которых производство прекращено за отсутствием события, состава преступления, а также уголовное преследование прекращено за непричастностью	24	6	1	5	500,0%	1	8	-7	-87,5%	7	9	-2	-22,2%		
Из них содержалось под стражей	25	0	1	-1	-100,0%	0	0	0	0,0%	0	1	-1	-100,0%		
Число оправданных и лиц дела о которых прекращены судом за отсутствием события или состава преступления, а также в связи с непричастностью	26	7	6	1	16,7%	3	2	1	50,0%	10	8	2	25,0%		
Из них	Содержалось под стражей	27	0	0	0	0,0%	0	0	0	0,0%	0	0	0	0,0%	
	Обжаловано судебных решений	28	4	6	-2	-33,3%	3	2	1	50,0%	7	8	-1	-12,5%	
	В том числе удовлетворено	29	3	5	-2	-40,0%	2	0	2	100,0%	5	5	0	0,0%	
Остаток неоконченных дел на конец месяца	30	904	813	91	11,2%	209	168	41	24,4%	1113	981	132	13,5%		
Число арестованных по неоконченным делам со сроком содержания свыше 6 месяцев	31	17	10	7	70,0%	0	0	0	0,0%	17	10	7	70,0%		

**ОСНОВНЫЕ ПОКАЗАТЕЛИ
следственной работы органов СУ СК, МВД, УФСБ, УФСКН
по Кабардино-Балкарской Республике**

		Наименование правоохранительного органа										
		СУ СК		МВД		ФСКН		ФСБ		Всего		
А	Б	1		2		3		4		5		
		2015г.	2014г.	2015г.	2014г.	2015г.	2014г.	2015г.	2014г.	2015г.	2014г.	
Остаток неоконченных дел на начало отчетного периода	1	159	199	621	626	23	13	10	7	813	845	
Принято к производству	2	899	972	5721	4651	279	323	82	68	6981	6014	
Передано (получено) прокурором дел органов дознания для производства предварительного следствия (без обвинительного акта)	3	29	19	74	51	0	0	0	0	103	70	
Окончено дел (с повторными)	4	592	581	1397	1298	168	181	15	17	2172	2077	
Направлено дел прокурору (с повторными) с обвинительным заключением либо актом, постановлением о применении принудительных мер медицинского характера	5	456	478	1350	1272	170	184	8	9	1984	1943	
Принято решений прокурором	направлено в суд с обвинительным заключением либо актом	6	439	458	1291	1212	164	179	8	8	1902	1857
	с постановлением о применении принудительных мер медицинского характера	7	4	6	25	31	3	1	0	0	32	38
	прекращено (не включать в стр.14)	8	0	0	0	0	0	0	0	0	0	0
	возвращено для пересоставления обвинительного заключения либо акта	9	0	1	24	10	1	1	0	0	25	12
	направлено для производства предварительного следствия	10	0	0	0	0	0	0	0	0	0	0
	возвращено дел для дополнительного расследования	11	11	13	20	13	2	3	0	1	33	30
Поступило от прокурора дел, возвращенных судом в порядке ст.237 УПК РФ	12	5	11	11	8	2	1	0	0	18	20	
Направлено руководителем следственного органа, прокурором дел в суд в порядке по ч. 1 ст. 427 УПК РФ	13	0	0	36	22	0	0	0	0	36	22	
Прекращено дел (с повторными)	14	149	117	45	33	1	1	7	9	202	160	
Направлено дел по подследственности	15	74	86	252	244	5	17	3	0	334	347	
Присоединено дел к другим делам	16	152	241	735	656	33	59	18	9	938	965	
Приостановлено дел производством в отчетном периоде	17	79	89	3095	2340	63	50	36	37	3273	2516	
в том числе	ввиду неустановления лица, подлежащего привлечению в качестве обвиняемого	18	39	61	3002	2252	53	40	5	8	3099	2361
	ввиду неустановления места нахождения подозреваемого или обвиняемого	19	31	17	74	70	8	9	31	29	144	125
	ввиду отсутствия реальной возможности участия в уголовном деле подозреваемого или обвиняемого, место нахождения которого известно	20	1	2	13	9	1	0	0	0	15	11
	ввиду временного тяжелого заболевания подозреваемого или обвиняемого	21	8	9	6	9	1	1	0	0	15	19
Расследовано дел в сроки свыше установленного УПК	22	164	219	325	284	30	42	12	11	531	556	
в том числе	из числа ранее приостановленных дел, возобновленных производством	23	26	44	225	200	4	10	6	3	261	257
Число лиц, в отношении которых производство прекращено за отсутствием события, состава преступления, а также уголовное преследование прекращено за непричастностью	24	2	1	1	0	3	0	0	0	6	1	
Из них содержалось под стражей	25	0	1	0	0	0	0	0	0	0	1	
Число оправданных и лиц дела о которых прекращены судом за отсутствием события или состава преступления, а также в связи с непричастностью	26	6	5	1	0	0	1	0	0	7	6	
Из них	Содержалось под стражей	27	0	0	0	0	0	0	0	0	0	
	Обжаловано судебных решений	28	3	5	1	0	0	1	0	4	6	
	В том числе удовлетворено	29	2	4	1	0	0	1	0	3	5	
Остаток неоконченных дел на конец месяца	30	142	159	714	621	28	23	20	10	904	813	
Число арестованных по неоконченным делам со сроком содержания свыше 6 месяцев	31	15	10	2	0	0	0			17	10	

**ПОКАЗАТЕЛИ РАБОТЫ
СЛЕДСТВЕННОГО УПРАВЛЕНИЯ СК РФ по КБР**
по данным отчета о следственной работе формы 1-Е (СК РФ)

ПОКАЗАТЕЛИ		2015г.	2014г.	динамика (+ -)	
				в абс.	в %
Всего находилось дел в производстве		529	1171	-642	-54,8%
Окончено дел (с повторными)		592	581	11	1,9%
Направлено дел прокурору (с повторными) с обвинительным заключением, постановлением о применении принудительных мер медицинского характера		456	478	-22	-4,6%
из них принято решений прокурором	направлено в суд с обвинительным заключением	439	458	-19	-4,1%
	с постановлением о применении принудительных мер медицинского характера	4	6	-2	-33,3%
	возвращено для пересоставления обвинительного заключения	0	1	-1	-100,0%
	возвращено для производства дополнительного расследования	11	13	-2	-15,4%
	удельный вес дел, возвращенных на допросл. в %	2,4%	2,7%		
Направлено руководителем следственного органа, прокурором дел в суд в порядке ч.1 ст.427 УПК РФ		0	0	0	0,0%
Прекращено дел (с повторными) из числа оконченных		149	117	32	27,4%
удельный вес прекращенных дел от числа оконченных в %		25,2%	20,1%		
Расследовано дел в срок свыше установленного УПК		164	219	-55	-25,1%
удельный вес в %		27,7%	37,7%		
Приостановлено дел производством (с повторными)		79	89	-10	-11,2%
в том числе	ввиду неустановления лица, подлежащего привлечению в качестве обвиняемого	39	61	-22	-36,1%
	ввиду неустановления места нахождения подозреваемого или обвиняемого	31	17	14	82,4%
	ввиду отсутствия реальной возможности участия в уголовном деле подозреваемого или обвиняемого, место нахождения которого известно	1	2	-1	-50,0%
	ввиду временного тяжелого заболевания подозреваемого или обвиняемого	8	9	-1	-11,1%
Остаток неоконченных дел		142	159	-17	-10,7%
Число лиц, в отношении которых производство прекращено за отсутствием события, состава преступления, а также уголовное преследование прекращено за непричастностью		2	1	1	100,0%
из них содержалось под стражей		0	1	-1	-100,0%
Число оправданных и лиц, дела о которых прекращены судом за отсутствием события, состава преступления, а также уголовное преследование прекращено за непричастностью		6	5	1	20,0%
из них:	Содержалось под стражей	0	0	0	0,0%
	Обжаловано судебных решений	3	5	-2	-40,0%
	В том числе удовлетворено	2	4	-2	-50,0%
Поступило от прокурора дел, возвращенных судом в порядке ст. 237 УПК		5	11	-6	-54,5%

Основные показатели работы следственных подразделений СУ СК РФ по КБР с разбивкой по городам и районам (по форме 1-Е).

Период за 2015/2014 г.г.	г.Нальчик	г.Прохладный	Р-н Прохладный	г.Баксан	Р-н Баксанский	Р-н Зольский	Р-н Терский	Р-н Урванский	Р-н Лескенский	Р-н Эльбрусский	Р-н Майский	Р-н Чегемский	Р-н Черкесский	Ашираг	Всего
Остаток неоконченных дел на начало отчетного периода	15 41	14	6	13	6	7	1	19	4	3	6	8	0	31	159
	14 34	15	6	16	13	7	7	10	2	3	8	13	4	61	199
Принято к производству дел	15 220	85	39	55	29	24	32	56	17	41	69	49	32	151	899
	14 267	81	38	44	35	31	31	76	37	47	57	70	26	132	972
Всего окончено дел в отчетном периоде (с повторными)	15 139	66	31	36	25	23	24	42	10	23	47	34	14	78	592
	14 131	66	31	26	26	23	30	39	11	27	35	41	17	78	581
Направлено дел прокурору (с повторными)	15 122	53	24	24	22	21	21	40	10	25	41	23	7	23	456
	14 112	60	30	17	26	23	25	38	9	24	33	31	12	38	478
Число оправданных в лиц, дела о которых прекращены судом за отсутствием события или состава преступления, а также в связи с непричастностью	15 117	53	24	24	20	21	21	40	10	20	41	22	6	20	439
	14 105	59	30	16	25	20	26	38	7	24	33	29	11	35	458
Число оправданных в лиц, дела о которых прекращены судом за отсутствием события или состава преступления, а также в связи с непричастностью	15 0	0	0	0	2	0	0	0	0	1	0	0	1	0	4
	14 2	1	0	1	0	0	0	0	1	0	0	1	0	0	6
Число оправданных в лиц, дела о которых прекращены судом за отсутствием события, состав преступления, а также уголовное преследование прекращено за непричастностью	15 0	0	0	0	0	0	0	0	0	0	0	0	0	0	0
	14 0	0	0	0	0	0	0	0	0	0	0	0	0	0	1
Число оправданных в лиц, дела о которых прекращены судом за отсутствием события или состава преступления, а также в связи с непричастностью	15 5	0	0	0	1	0	0	0	0	2	0	0	0	3	11
	14 3	0	0	0	1	3	0	0	1	0	0	0	1	4	13
Число лиц, в отношении которых производство прекращено за отсутствием события, состав преступления, а также уголовное преследование прекращено за непричастностью	15 0	0	0	0	0	0	0	0	0	0	0	0	0	0	0
	14 0	0	0	0	0	0	0	0	0	0	0	0	0	0	0
Число оправданных в лиц, дела о которых прекращены судом за отсутствием события или состава преступления, а также в связи с непричастностью	15 22	13	7	12	3	2	3	2	0	2	6	12	7	58	149
	14 24	6	1	9	1	3	4	1	3	3	2	11	6	43	117
Число оправданных в лиц, дела о которых прекращены судом за отсутствием события или состава преступления, а также в связи с непричастностью	15 16	5	1	11	3	0	1	9	3	5	2	3	3	12	74
	14 41	2	1	4	3	1	0	5	4	5	1	4	2	13	86
Число оправданных в лиц, дела о которых прекращены судом за отсутствием события или состава преступления, а также в связи с непричастностью	15 21	8	3	4	1	1	1	10	4	0	1	6	3	16	79
	14 32	4	1	3	2	1	0	6	1	0	5	8	5	21	89
Число оправданных в лиц, дела о которых прекращены судом за отсутствием события или состава преступления, а также в связи с непричастностью	15 18	4	1	12	6	5	1	14	9	1	6	13	4	70	164
	14 29	10	3	12	6	8	7	21	6	6	11	14	9	77	219
Число оправданных в лиц, дела о которых прекращены судом за отсутствием события или состава преступления, а также в связи с непричастностью	15 7	0	0	2	2	1	0	1	0	0	0	3	0	10	26
	14 13	1	0	2	2	2	0	2	3	2	0	4	5	8	44
Число оправданных в лиц, дела о которых прекращены судом за отсутствием события или состава преступления, а также в связи с непричастностью	15 37	14	6	8	3	3	3	9	2	2	7	6	4	38	142
	14 41	14	6	13	6	7	1	19	4	3	6	8	0	31	159
Число лиц, в отношении которых производство прекращено за отсутствием события, состав преступления, а также уголовное преследование прекращено за непричастностью	15 1	0	0	0	0	0	0	0	0	0	0	1	0	0	2
	14 0	0	0	0	0	0	0	0	0	0	0	0	1	0	1
Число оправданных в лиц, дела о которых прекращены судом за отсутствием события или состава преступления, а также в связи с непричастностью	15 0	0	0	0	0	0	0	0	0	0	0	0	0	0	0
	14 0	0	0	0	0	0	0	0	0	0	0	0	0	0	1
Число оправданных в лиц, дела о которых прекращены судом за отсутствием события или состава преступления, а также в связи с непричастностью	15 3	0	0	0	0	0	0	0	1	0	0	1	0	1	6
	14 0	1	1	0	0	0	0	0	0	2	0	0	0	1	5
Число оправданных в лиц, дела о которых прекращены судом за отсутствием события или состава преступления, а также в связи с непричастностью	15 0	0	0	0	0	0	0	0	0	0	0	0	0	0	0
	14 0	0	0	0	0	0	0	0	0	0	0	0	0	0	0
Число оправданных в лиц, дела о которых прекращены судом за отсутствием события или состава преступления, а также в связи с непричастностью	15 0	0	0	0	0	0	0	0	0	0	0	0	0	0	0
	14 0	0	0	0	0	0	0	0	0	0	0	0	0	0	0
Число оправданных в лиц, дела о которых прекращены судом за отсутствием события или состава преступления, а также в связи с непричастностью	15 0	0	0	0	0	0	0	0	0	0	0	0	0	0	0
	14 0	1	1	0	0	0	0	0	0	2	0	0	0	1	3
Число оправданных в лиц, дела о которых прекращены судом за отсутствием события или состава преступления, а также в связи с непричастностью	15 0	0	0	0	0	0	0	0	0	0	0	0	0	0	0
	14 0	1	1	0	0	0	0	0	0	0	0	0	0	0	0
Число оправданных в лиц, дела о которых прекращены судом за отсутствием события или состава преступления, а также в связи с непричастностью	15 0	0	0	0	0	0	0	0	0	0	0	0	0	0	0
	14 0	1	1	0	0	0	0	0	0	1	0	0	0	1	4
Число оправданных в лиц, дела о которых прекращены судом за отсутствием события или состава преступления, а также в связи с непричастностью	15 2	0	0	0	0	0	0	0	0	2	0	1	0	0	5
	14 5	2	0	1	1	0	0	0	0	2	0	0	0	0	11

**ПОКАЗАТЕЛИ РАБОТЫ
СЛЕДСТВЕННЫХ ПОДРАЗДЕЛЕНИЙ МВД по КБР**

по данным отчета о работе органов следствия и дознания формы 1-Е (МВД)

ПОКАЗАТЕЛИ		2015г.	2014г.	динамика (+ -)	
				абс.	%
Всего находилось дел в производстве		6342	5277	1065	20,2%
Окончено дел (с повторными)		1397	1298	99	7,6%
Направлено дел прокурору (с повторными) с обвинительным заключением, постановлением о применении принудительных мер медицинского характера		1350	1272	78	6,1%
из них принято решений прокурором	направлено в суд с обвинительным заключением	1291	1212	79	6,5%
	направлено в суд с постановлением о применении принудительных мер медицинского характера	25	31	-6	-19,4%
	возвращено для пересоставления обвинительного заключения	24	10	14	140,0%
	возвращено для производства дополнительного расследования	20	13	7	53,8%
	удельный вес дел, возвращенных на допрос. в %	1,5	1,0		
Направлено руководителем следственного органа, прокурором дел в суд в порядке ч.1 ст.427 УПК РФ		36	22	14	63,6%
Прекращено дел (с повторными) из числа оконченных		45	33	12	36,4%
удельный вес прекращенных дел от числа оконченных в %		3,2	2,5		
Расследовано дел в срок свыше установленного УПК		325	284	41	14,4%
удельный вес от числа оконченных в %		23,3	21,9		
Приостановлено дел производством (с повторными)		3095	2340	755	32,3%
в том числе	ввиду неустановления лица, подлежащего привлечению в качестве обвиняемого	3002	2252	750	33,3%
	ввиду неустановления места нахождения подозреваемого или обвиняемого	74	70	4	5,7%
	ввиду отсутствия реальной возможности участия в уголовном деле подозреваемого или обвиняемого, место нахождения которого известно	13	9	4	44,4%
	ввиду временного тяжелого заболевания подозреваемого или обвиняемого	6	9	-3	-33,3%
Остаток неоконченных дел		714	621	93	15,0%
Число лиц, в отношении которых производство прекращено за отсутствием события, состава преступления, а также уголовное преследование прекращено за непричастностью		1	0	1	100,0%
из них содержалось под стражей		0	0	0	0,0%
Число оправданных и лиц, дела о которых прекращены судом за отсутствием события, состава преступления, а также уголовное преследование прекращено за непричастностью		1	0	1	100,0%
из них	Содержалось под стражей	0	0	0	0,0%
	Обжаловано судебных решений	1	0	1	100,0%
	В том числе удовлетворено	1	0	1	100,0%
Поступило от прокурора дел, возвращенных судом в порядке ст. 237 УПК		11	8	3	37,5%

Основные показатели работы следственных подразделений МВД по КБР с разбивкой по городам и районам (по форме 1-Е).

Период за 2015/2014 г.г.	г.Наволок	г.Прохладный	Р-н Прохладный	г.Баксан	Р-н Баксанский	Р-н Зольский	Р-н Терский	Р-н Урванский	Р-н Лесенский	Р-н Эльбрусский	Р-н Майский	Р-н Чегемский	Р-н Чегемский	Аппарат	Всего
Остаток незаконченных дел на начало отчетного периода	15	256	72	28	14	14	15	43	13	14	38	41	10	31	621
	14	249	87	33	23	8	10	24	20	13	40	35	25	28	626
Принято к производству дел	15	2110	472	258	185	321	167	397	480	121	306	367	143	178	5721
	14	2005	440	191	217	108	168	250	142	111	324	311	127	109	4651
Всего окончено дел в отчетном периоде (с повторными)	15	462	144	96	70	62	61	89	40	50	108	65	33	56	1397
	14	417	138	94	50	56	57	82	34	50	101	73	33	43	1298
Направлено дел прокурору (с повторными)	15	456	130	89	69	62	59	88	41	50	106	58	30	56	1350
	14	417	130	87	54	68	64	82	33	50	97	70	30	35	1272
с обвинительным заключением либо актом в суд	15	432	123	88	68	61	53	86	39	48	103	54	27	49	1291
	14	399	128	83	49	55	65	80	30	49	92	66	30	33	1212
с постановлением о применении принудительных мер медицинского характера	15	8	3	0	0	0	5	2	0	2	3	2	0	0	25
	14	7	2	4	0	1	2	2	3	1	5	3	0	0	31
Повозвращено дел для пересоставления обвинительного заключения либо акта	15	10	4	1	7	1	0	0	1	0	0	0	0	0	24
	14	5	0	0	2	3	0	0	0	0	0	0	0	0	10
Повозвращено дел для производства дополнительного расследования	15	6	0	0	1	1	1	0	1	0	0	0	0	7	20
	14	6	0	0	1	2	1	0	1	0	0	0	0	2	13
Направлено руководителем следственного органа, прокурором дел в суд в порядке по ч. 1 ст. 427 УПК РФ	15	9	15	8	0	1	0	0	0	0	1	2	0	0	36
	14	5	6	5	0	0	1	0	0	0	4	1	0	0	22
Прекращено дел (с повторными)	15	13	3	0	2	0	3	1	1	0	1	7	6	7	45
	14	6	2	2	1	4	1	0	1	0	0	3	3	10	33
Направлено дел по волеизъявлению	15	52	19	10	13	8	5	24	13	19	28	15	12	29	252
	14	111	13	3	11	7	3	22	6	5	19	22	4	13	244
Приостановлено дел производством в отчетном периоде	15	1110	250	89	133	89	213	60	407	35	137	242	75	19	3095
	14	1060	241	81	134	59	23	70	98	37	163	166	88	18	2340
Расследовано дел в сроки свыше установленного УПК РФ в т.ч. из числа ранее приостановленных дел, возобновленных производством	15	62	29	9	27	17	10	18	20	11	20	34	11	46	325
	14	76	24	14	16	11	8	9	16	7	20	35	15	22	284
Остаток незаконченных дел на конец месяца	15	58	29	9	27	17	5	15	7	7	19	13	8	2	225
	14	65	24	11	15	10	5	6	9	1	16	9	6	13	200
Число лиц, в отношении которых производство прервано за отсутствием события, состава преступления, а также уголовное преследование прекращено за непричастностью	15	296	75	38	28	21	18	23	43	18	32	67	14	20	714
	14	256	72	32	28	14	15	43	13	14	38	41	10	31	621
из них содержались под стражей	15	1	0	0	0	0	0	0	0	0	0	0	0	0	1
	14	0	0	0	0	0	0	0	0	0	0	0	0	0	0
Число оправданных и лиц, дела о которых прекращены судом за отсутствием события или состава преступления, а также в связи с непричастностью	15	0	0	0	0	0	0	0	0	0	0	0	0	0	0
	14	0	0	0	0	0	0	0	0	0	0	0	0	0	0
из них содержались под стражей	15	0	0	0	0	0	0	0	0	0	0	0	0	0	0
	14	0	0	0	0	0	0	0	0	0	0	0	0	0	0
Обжаловано судебных решений	15	0	0	0	0	0	0	0	1	0	0	0	0	0	1
	14	0	0	0	0	0	0	0	0	0	0	0	0	0	0
В том числе удовлетворено	15	0	0	0	0	0	0	0	1	0	0	0	0	0	1
	14	0	0	0	0	0	0	0	0	0	0	0	0	0	0
Поступило от прокурора дел, возвращенных судом в порядке ст.237 УПК РФ	15	6	1	0	0	0	1	0	0	1	0	0	0	1	11
	14	5	0	1	0	0	0	0	1	0	0	0	0	0	8

**ПОКАЗАТЕЛИ РАБОТЫ
СЛЕДСТВЕННОЙ СЛУЖБЫ УФСКН России по КБР**

по данным отчета о работе органов следствия и дознания формы 1-Е (ФСКН)

ПОКАЗАТЕЛИ		2015г.	2014г.	динамика (+ -)	
				абс.	%
Всего находилось дел в производстве		302	336	-34	-10,1%
Окончено дел (с повторными)		168	181	-13	-7,2%
Направлено дел прокурору (с повторными) с обвинительным заключением, постановлением о применении принудительных мер медицинского характера		170	184	-14	-7,6%
из них принято решений прокурором	направлено в суд с обвинительным заключением	164	179	-15	-8,4%
	с постановлением о применении принудительных мер медицинского характера	3	1	2	200,0%
	возвращено для пересоставления обвинительного заключения	0	1	-1	-100,0%
	возвращено для производства дополнительного расследования	2	3	-1	-33,3%
	удельный вес дел возвращенных на допросл. в %	1,2	1,6		
Направлено руководителем следственного органа, прокурором дел в суд в порядке ч.1 ст.427 УПК РФ		0	0	0	0,0%
Прекращено дел (с повторными) из числа оконченных		1	1	0	0,0%
	удельный вес прекращенных дел от числа оконченных в %	0,6	0,6		
Расследовано дел в срок свыше установленного УПК		30	42	-12	-28,6%
	удельный вес в %	17,9	23,2		
Приостановлено дел производством (с повторными)		63	50	13	26,0%
в том числе	ввиду неустановления лица, подлежащего привлечению в качестве обвиняемого	53	40	13	32,5%
	ввиду неустановления места нахождения подозреваемого или обвиняемого	8	9	-1	-11,1%
	ввиду отсутствия реальной возможности участия в уголовном деле подозреваемого или обвиняемого, место нахождения которого известно	1	0	1	100,0%
	ввиду временного тяжелого заболевания подозреваемого или обвиняемого	1	1	0	0,0%
Остаток неоконченных дел		28	23	5	21,7%
Число лиц, в отношении которых производство прекращено за отсутствием события, состава преступления, а также уголовное преследование прекращено за непричастностью		3	0	3	100,0%
из них содержалось под стражей		0	0	0	0,0%
Число оправданных и лиц, дела о которых прекращены судом за отсутствием события, состава преступления, а также уголовное преследование прекращено за непричастностью		0	1	-1	-100,0%
из них	Содержалось под стражей	0	0	0	0,0%
	Обжаловано судебных решений	0	1	-1	-100,0%
	В том числе удовлетворено	0	1	-1	-100,0%
Поступило от прокурора дел, возвращенных судом в порядке ст.237 УПК		2	1	1	100,0%

**Надзор за законностью избрания и продления меры пресечения, а также участие в судебном заседании
в порядке пп. 5 и 8 ч. 2 ст. 37 и ч. 3 ст. 165 УПК РФ**

№ стр.	А	Всего		% динамика		о заключении под стражу		% динамика		о продлении срока содержания под стражей		% динамика		о производстве обыска и (или) выемки в жилище		% динамика		о наложении ареста на имущество (включая денежные средства)		% динамика
		2015	2014	2015	2014	2015	2014	2015	2014	2015	2014	2015	2014	2015	2014					
1	Прокурором рассмотрено постановлений дознавателя о возбуждении перед судьбой ходатайства об избрании, продлении меры пресечения и производстве следственных действий (ст. 106-109, 165 УПК РФ)	171	253	-32,4%	54	94	-42,6%	27	79	-65,8%	31	31	0,0%	2	0	100,0%				
2	В том числе по которым дано согласие	164	247	-33,6%	49	88	-44,3%	27	79	-65,8%	31	31	0,0%	2	0	100,0%				
3	Судом первой инстанции отказано в удовлетворении ходатайства дознавателя	10	21	-52,4%	8	19	-57,9%	1	1	0,0%	0	0	0,0%	0	0	0,0%				
4	избрана иная мера пресечения	7	18	-61,1%	6	17	-64,7%	1	1	0,0%	0	0	0,0%	0	0	0,0%				
5	Принесено представлений на постановление суда первой инстанции об отказе в удовлетворении ходатайства дознавателя	1	1	0,0%	1	0	100,0%	0	0	0,0%	0	0	0,0%	0	0	0,0%				
6	Кассационной инстанцией отменено постановлений суда первой инстанции об отказе в удовлетворении ходатайства дознавателя	0	0	0,0%	0	0	0,0%	0	0	0,0%	0	0	0,0%	0	0	0,0%				
7	В ходе нового судебного разбирательства ходатайство дознавателя удовлетворено	0	0	0,0%	0	0	0,0%	0	0	0,0%	0	0	0,0%	0	0	0,0%				
8	В суде первой инстанции с участием прокурора рассмотрено постановлений следователя об избрании, продлении меры пресечения и производстве следственных действий (ст. 106-109, 165 УПК РФ)	2 738	2059	33,0%	577	626	-7,8%	591	580	1,9%	511	437	16,9%	195	39	400,0%				
9	Прокурором не поддержано ходатайство следователя	66	81	-18,5%	37	75	-50,7%	8	2	300,0%	2	4	-50,0%	1	0	100,0%				
10	Удовлетворено ходатайство следователя, не поддержанное прокурором	4	3	33,3%	2	3	-33,3%	2	0	100,0%	0	0	0,0%	0	0	0,0%				
11	Судом первой инстанции отказано в удовлетворении ходатайства следователя	145	143	1,4%	82	128	-35,9%	12	9	33,3%	3	5	-40,0%	3	0	100,0%				
12	избрана иная мера пресечения	57	70	-18,6%	50	63	-20,6%	6	7	-14,3%	0	0	0,0%	0	0	0,0%				
13	Принесено представлений на постановление суда первой инстанции об отказе в удовлетворении ходатайства следователя	14	8	75,0%	10	6	66,7%	0	0	0,0%	0	1	-100,0%	0	0	0,0%				
14	об удовлетворении ходатайства следователя, не поддержанного прокурором	2	0	100,0%	2	0	100,0%	0	0	0,0%	0	0	0,0%	0	0	0,0%				
15	Кассационной инстанцией отменено постановлений суда первой инстанции об отказе в удовлетворении ходатайства следователя	2	3	-33,3%	2	3	-33,3%	0	0	0,0%	0	0	0,0%	0	0	0,0%				
16	об удовлетворении ходатайства следователя, не поддержанного прокурором	2	0	100,0%	2	0	100,0%	0	0	0,0%	0	0	0,0%	0	0	0,0%				
17	В ходе нового судебного разбирательства ходатайство следователя удовлетворено	2	2	0,0%	2	2	0,0%	0	0	0,0%	0	0	0,0%	0	0	0,0%				
18	ходатайство следователя, не поддержанное прокурором, отклонено	1	0	100,0%	1	0	100,0%	0	0	0,0%	0	0	0,0%	0	0	0,0%				

Участие в судебных заседаниях при рассмотрении жалоб в порядке ст. 125 УПК РФ

№ стр.	Всего	Из данных графы 1 по органам											
		Следственного комитета Российской Федерации		МВД России		ФСИН России		ФСБ России		ФССП России		МЧС России	
		следствие	дознание	следствие	дознание	следствие	дознание	следствие	дознание	следствие	дознание	следствие	дознание
Б	1	2	3	4	5	6	7	8	9	10			
А	15	40	67	35	1	0	2	0	4	0			
1	149	60	32	21	1	0	2	0	2	0			
2	38	7	22	9	0	0	0	0	0	0			
3	20	3	11	5	0	0	1	0	0	0			
4	48	12	24	7	0	0	2	0	3	0			
5	34	10	21	3	0	0	0	0	0	0			
6	14	4	9	1	0	0	0	0	0	0			
7	9	0	9	0	0	0	0	0	0	0			
8	26	7	4	15	0	0	0	0	0	0			
9	44	30	0	12	0	0	0	0	2	0			
10	5	1	0	4	0	0	0	0	0	0			
11	3	1	1	1	0	0	0	0	0	0			
12	4	3	1	0	0	0	0	0	0	0			
13	1	0	1	0	0	0	0	0	0	0			
14	1	1	0	0	0	0	0	0	0	0			
15	1	0	1	0	0	0	0	0	0	0			
16	1	0	1	0	0	0	0	0	0	0			
17	0	0	0	0	0	0	0	0	0	0			
18	0	0	0	0	0	0	0	0	0	0			
19	0	0	0	0	0	0	0	0	0	0			
20	70	20	37	11	1	0	0	0	1	0			
21	35	17	9	6	1	0	2	0	0	0			
22	17	2	11	4	0	0	0	0	0	0			
23	7	2	2	2	0	0	1	0	0	0			
24	15	4	8	3	0	0	0	0	0	0			
25	13	3	9	1	0	0	0	0	0	0			
26	6	3	2	1	0	0	0	0	0	0			
27	5	1	2	1	0	0	0	0	1	0			

Взгляды обжалуемых решений (по данным строк 1 и 2)

Рассмотрено в порядке ст.124 УПК РФ

(по данным отчета ОЖ)

	период	из них	
		Разрешено обращений	удовлетворено
Всего	2015	218	51
	2014	277	36

Общие данные о надзоре за исполнением законов на досудебной стадии уголовного судопроизводства за органами следствия Кабардино-Балкарской Республики

№	А	По органам														
		Всего по следствию			СК Российской Федерации			следствие МВД России			следствие ФСКН России			следствие ФСБ России		
		2015г.	2014г.	динамика %	2015г.	2014г.	динамика %	2015г.	2014г.	динамика %	2015г.	2014г.	динамика %	2015г.	2014г.	динамика %
1	5030	10568	-52,4%	2512	4580	-45,2%	2429	5821	-58,3%	64	141	-54,6%	25	26	-3,8%	
2	2595	3387	-23,4%	2064	2916	-29,2%	509	456	11,6%	7	11	-36,4%	15	4	275,0%	
3	2435	2303	5,7%	448	577	-22,4%	1920	1671	14,9%	57	35	62,9%	10	20	-50,0%	
4	617	602	2,5%	186	191	-2,6%	418	398	5,0%	12	12	0,0%	1	1	0,0%	
5	615	600	2,5%	184	189	-2,6%	418	398	5,0%	12	12	0,0%	1	1	0,0%	
6	185	238	-22,3%	110	183	-39,9%	66	49	34,7%	0	1	-100,0%	9	5	80,0%	
7	156	199	-21,6%	93	157	-40,8%	59	39	51,3%	0	1	-100,0%	4	2	100,0%	
8	227	202	12,4%	113	114	-0,9%	97	79	22,8%	5	3	66,7%	12	6	100,0%	
9	178	125	42,4%	27	29	-6,9%	145	94	54,3%	6	2	200,0%	0	0	0,0%	
10	46	32	43,8%	15	13	15,4%	30	19	57,9%	1	0	100,0%	0	0	0,0%	
11	0	1	-100,0%	0	1	-100,0%	0	0	0,0%	0	0	0,0%	0	0	0,0%	
12	122	91	34,1%	59	43	37,2%	57	40	42,5%	2	5	-60,0%	4	3	33,3%	
13	83	54	53,7%	7	1	100,0%	74	50	48,0%	2	2	0,0%	0	1	-100,0%	
14	1096	1301	-15,8%	918	1097	-16,3%	164	200	-18,0%	3	3	0,0%	11	1	1000,0%	
15	30	26	15,4%	5	8	-37,5%	21	18	16,7%	2	0	100,0%	2	0	100,0%	
16	84	80	5,0%	32	45	-28,9%	43	34	26,5%	9	0	100,0%	0	1	-100,0%	
17	938	851	10,2%	42	46	-8,7%	875	792	10,5%	17	8	112,5%	4	5	-20,0%	

**Основные показатели надзорной работы за следствием СУ СКР по КБР
с разбивкой по городам и районам (по форме «НСИД»)**

Период за 2015/2014г.г.	г.Нальчик	г.Провалдзый	Р-н Провалдзый	г.Баксан	Р-н Баксанский	Р-н Зольский	Р-н Терский	Р-н Урванский	Р-н Лежский	Р-н Эльбрусский	Р-н Майский	Р-н Чегемский	Р-н Черкесский	Амхрат	Всего
Выявлено прокурором нарушений законов	15 1030	139	60	156	47	50	36	155	157	72	133	227	73	177	2512
в том числе	14 1224	249	86	154	115	87	37	189	170	115	198	311	65	1580	4580
	15 903	116	40	134	26	29	28	139	124	60	127	183	56	99	2064
по УРД	14 939	143	44	124	41	32	14	152	38	59	135	176	42	977	2916
при производстве следствия	15 127	23	20	22	21	21	8	16	33	12	6	44	17	78	448
	14 92	21	28	22	27	13	12	20	25	9	32	68	17	191	577
Направлено требований в порядке п.3 ч.2 ст. 37 УПК РФ	15 35	16	19	16	10	6	3	13	12	9	6	16	7	18	186
Удовлетворено требований в порядке п.3 ч.2 ст. 37 УПК РФ	14 28	16	18	14	12	5	8	17	5	9	13	25	6	15	191
	15 35	16	19	16	10	6	3	13	11	9	6	16	7	17	184
Направлено материалов в порядке п.2 ч.2 ст. 37 УПК РФ	14 28	16	18	14	12	5	8	17	5	9	13	25	6	13	189
	15 35	11	2	4	6	6	16	7	2	5	1	7	1	7	110
По ним возбуждено уголовных дел	14 30	10	3	8	13	7	17	13	9	15	12	15	16	15	183
	15 34	10	1	4	5	1	15	6	1	2	1	8	3	2	93
Всего представлений	14 28	10	2	8	13	9	16	12	9	13	12	11	5	9	157
	15 16	4	3	8	5	3	2	14	6	3	4	11	6	28	113
Привлечено лиц к дисциплинарной ответственности по мерам прокурорского реагирования	14 15	4	3	11	4	4	1	11	5	3	14	12	5	22	114
	15 7	0	0	1	1	1	0	4	4	0	0	3	0	6	27
в том числе	14 4	1	0	0	0	0	1	2	2	0	1	6	0	12	29
	15 4	0	0	1	1	1	0	1	2	0	0	1	0	4	15
По направленным в суд делам привлечено к уголовной ответственности должн. лиц	14 4	1	0	0	0	0	1	0	1	0	0	3	0	3	13
	15 0	0	0	0	0	0	0	0	0	0	0	0	0	0	0
Количество выявленных и поставленных на учет по вменяемости прокурора преступлений, ранее известных, по разным причинам не учтенных	14 0	0	0	0	0	0	0	0	0	0	0	0	0	1	1
	15 19	3	1	11	0	0	4	2	0	0	1	3	6	9	59
Отменено постановлений о возбуждении уголовного дела	14 19	3	1	3	0	0	4	1	0	0	0	4	0	8	43
	15 3	0	0	0	0	0	0	0	2	0	0	0	0	2	7
Отменено постановлений об отказе в возбуждении уголовного дела	14 0	0	0	0	0	0	0	0	0	0	1	0	0	0	1
	15 502	51	23	25	23	15	5	36	27	14	7	127	42	21	918
Возбуждено уголовных дел по результатам отмены постановлений об отказе в возбуждении уголовного дела	14 574	75	30	55	25	14	4	52	14	13	24	136	41	40	1097
	15 1	0	1	0	0	0	0	0	0	0	1	0	1	1	5
Отменено постановлений о прекращении уголовного дела (уголовного преследования)	14 6	0	0	0	0	0	0	1	0	0	0	1	0	0	8
	15 10	1	0	2	0	0	2	1	0	0	0	1	1	14	32
Отменено постановлений о приостановлении предварительного расследования	14 17	2	4	1	1	0	0	1	3	0	0	1	2	13	45
	15 23	3	0	2	0	0	1	2	0	1	0	5	2	3	42
	14 31	0	3	2	1	0	0	2	0	0	0	3	3	1	46

**Основные показатели надзорной работы за органами следствия МВД по КБР
с разбивкой по городам и районам (по форме «НСИД»)**

Период за 2015/2014-г.	г.Нальчик	г.Прохладный	г.Прохладный	Р-н Прохладный	г.Баксан	Р-н Баксанский	Р-н Зольский	Р-н Терский	Р-н Урванский	Р-н Левский	Р-н Эльбрусский	Р-н Майский	Р-н Черкесский	Р-н Чеческий	Аппарат	Всего
Выявлено прокурором нарушений законов	15 497	246	92	112	235	112	53	208	111	209	90	91	146	121	218	2429
по УРД	14 1122	455	222	241	317	241	66	774	137	103	121	944	322	408	589	5821
при производстве следствия	15 105	91	21	33	51	33	12	22	6	30	4	10	54	15	55	509
	14 103	88	19	33	33	28	9	40	26	32	8	12	42	5	11	456
	15 392	155	71	184	79	184	41	186	105	179	86	81	92	106	163	1920
	14 435	148	66	142	102	102	29	165	71	59	100	114	85	97	58	1671
Направлено требований в порядке п. 3 ч. 2 ст. 37 УПК РФ	15 75	59	23	22	26	22	8	27	46	8	35	10	12	48	19	418
	14 73	57	22	24	21	24	2	20	36	8	45	14	11	58	7	398
Удовлетворено требований в порядке п. 3 ч. 2 ст. 37 УПК РФ	15 75	59	23	22	26	22	8	27	46	8	35	10	12	48	19	418
	14 73	57	22	24	21	24	2	20	36	8	45	14	11	58	7	398
Направлено материалов порядке п. 2 ч. 2 ст. 37 УПК РФ	15 3	1	2	7	8	7	7	8	5	0	6	0	1	1	17	66
	14 4	0	1	6	6	4	4	4	2	3	2	0	5	3	11	49
По ним возбуждено уголовных дел	15 3	1	1	8	8	8	6	8	4	0	6	0	1	0	13	59
	14 4	0	0	6	6	3	3	4	2	3	1	0	4	2	7	39
Вынесено представлений	15 22	9	4	10	10	4	2	5	1	10	2	2	4	4	18	97
	14 16	9	5	8	8	3	2	3	5	8	2	2	3	6	7	79
Привлечено лиц к дисциплинарной ответственности по мерам прокурорского реагирования	15 25	11	7	18	5	5	1	8	7	10	2	1	18	7	25	145
	14 18	12	4	13	1	1	1	7	3	8	1	2	18	1	5	94
за нарушения в сфере УРД	15 12	2	0	2	1	1	1	1	0	5	0	0	6	0	0	30
	14 2	2	1	5	0	0	0	0	1	3	0	0	5	0	0	19
По направленным в суд делам привлечено к уголовной ответственности должн. лиц	15 0	0	0	0	0	0	0	0	0	0	0	0	0	0	0	0
	14 0	0	0	0	0	0	0	0	0	0	0	0	0	0	0	0
Количество выявленных и поставленных на учет по инициативе прокурора преступлений, ранее известных, но по разным причинам не узнанных	15 18	10	4	7	2	2	4	4	1	3	1	2	1	0	0	57
	14 4	9	3	2	2	5	2	5	2	3	4	1	0	0	0	40
Отменено постановлений о возбуждении уголовного дела	15 28	3	2	8	6	6	5	3	1	1	0	0	4	7	6	74
	14 8	3	2	8	4	4	0	2	6	4	1	0	4	2	6	50
Отменено постановлений об отказе в возбуждении уголовного дела	15 13	29	12	7	19	19	2	14	5	6	4	10	36	1	6	164
	14 20	27	12	21	21	21	2	25	18	16	5	12	14	2	5	200
Возбуждено уголовных дел по результатам отмены постановлений об отказе в возбуждении уголовного дела	15 8	0	3	1	2	2	0	1	0	3	0	3	0	0	0	21
	14 1	1	0	1	5	0	0	1	2	3	4	0	0	0	0	18
Отменено постановлений о прекращении уголовного дела (уголовного преследования)	15 6	2	6	6	3	3	1	1	0	0	0	0	1	8	9	43
	14 9	2	2	3	3	3	0	3	2	0	0	2	2	0	6	34
Отменено постановлений о приостановлении предварительного расследования	15 166	83	38	76	48	48	6	75	59	159	10	37	69	43	6	875
	14 238	82	37	73	33	33	2	85	33	22	9	80	56	39	3	792

Таблица №2

СО УФСБ по КБР

Период за 2015/2014 г.г.	г.Нальчик	г.Прохладный	р-н Прохладный	г.Баксан	р-н Баксанский	р-н Зольский	р-н Терский	р-н Урванский	р-н Лескенский	р-н Эльбрусский	р-н Майский	р-н Чегемский	р-н Черекский	Аппарат	Всего
Возвращено прокурорами на дополнительное расследование	15	0	0	0	0	0	0	0	0	0	0	0	0	2	2
	14	0	0	0	0	0	0	0	0	0	0	0	0	1	1
обжаловано	15	0	0	0	0	0	0	0	0	0	0	0	0	0	0
	14	0	0	0	0	0	0	0	0	0	0	0	0	0	0
удовлетворено	15	0	0	0	0	0	0	0	0	0	0	0	0	0	0
	14	0	0	0	0	0	0	0	0	0	0	0	0	0	0

ВСЕГО

Период за 2015/2014 г.г.	г.Нальчик	г.Прохладный	р-н Прохладный	г.Баксан	р-н Баксанский	р-н Зольский	р-н Терский	р-н Урванский	р-н Лескенский	р-н Эльбрусский	р-н Майский	р-н Чегемский	р-н Черекский	Аппарат	Всего
Возвращено прокурорами на дополнительное расследование	15	22	0	0	2	1	1	0	1	2	0	0	5	12	46
	14	10	1	2	2	1	0	0	3	0	0	0	1	6	26
обжаловано	15	5	0	0	1	0	0	0	1	2	0	0	0	3	12
	14	1	0	0	0	0	0	0	2	0	0	0	0	0	3
удовлетворено	15	0	0	0	1	0	0	0	0	0	0	0	0	0	1
	14	0	0	0	0	0	0	0	1	0	0	0	0	0	1

Таблица №2

СО УФСБ по КБР

Период за 2015/2014 г.г.	г.Нальчик	г.Прохладный	Р-н Прохладный	г.Баксан	Р-н Баксанский	Р-н Зольский	Р-н Терский	Р-н Урванский	Р-н. Дескенский	Р-н Эльбрусский	Р-н Майский	Р-н Чегемский	Р-н Черекский	Апшарат	Всего
Внесено представлений, информации	15	0	0	0	0	0	0	0	0	0	0	0	0	12	12
направлено требований	14	0	0	0	0	0	0	0	0	0	0	0	0	6	6
Привлечено лиц к дисциплинарной ответственности	14	0	0	0	0	0	0	0	0	0	0	0	0	1	1
Привлечено лиц к дисциплинарной ответственности (лишение премии и т.д.)	15	0	0	0	0	0	0	0	0	0	0	0	0	0	0
к иной мере ответственности (лишение премии и т.д.)	14	0	0	0	0	0	0	0	0	0	0	0	0	0	0

ВСЕГО

Период за 2015/2014 г.г.	г.Нальчик	г.Прохладный	Р-н Прохладный	г.Баксан	Р-н Баксанский	Р-н Зольский	Р-н Терский	Р-н Урванский	Р-н. Дескенский	Р-н Эльбрусский	Р-н Майский	Р-н Чегемский	Р-н Черекский	Апшарат	Всего
Внесено представлений, информации	15	42	13	18	9	5	8	15	16	5	6	15	10	55	224
направлено требований	14	32	14	20	7	6	4	16	13	5	16	15	11	34	201
Привлечено лиц к дисциплинарной ответственности	15	117	75	43	32	14	29	61	20	44	17	28	56	36	614
Привлечено лиц к дисциплинарной ответственности (лишение премии и т.д.)	14	111	73	35	36	7	29	54	13	44	27	36	63	23	591
к иной мере ответственности (лишение премии и т.д.)	15	36	12	19	6	2	9	11	14	2	1	21	7	31	178
к иной мере ответственности (лишение премии и т.д.)	14	28	13	14	1	1	8	5	10	1	3	24	1	17	130
к иной мере ответственности (лишение премии и т.д.)	15	0	0	0	0	0	0	0	0	0	0	0	0	9	9
к иной мере ответственности (лишение премии и т.д.)	14	0	0	0	0	0	0	0	0	0	0	1	0	8	9

**ПОКАЗАТЕЛИ РАБОТЫ
ОРГАНОВ ДОЗНАНИЯ МВД по КБР**

по данным отчета о работе органов следствия и дознания формы 1-Е (МВД)

ПОКАЗАТЕЛИ		2015г.	2014г.	динамика (+ -)	
				абс.	%
Всего находилось дел в производстве		2500	2363	137	5,8%
Окончено дел (с повторными)		1077	1014	63	6,2%
Направлено дел прокурору (с повторными) с обвинительным актом		1016	898	118	13,1%
из них принято решений прокурором	направлено в суд с обвинительным актом	980	866	114	13,2%
	возвращено для пересоставления обвинительного акта	6	7	-1	-14,3%
	направлено для производства предварительного следствия	0	0	0	0,0%
	возвращено для производства дополнительного дознания	23	23	0	0,0%
	удельный вес дел, возвращенных на ДС в %	2,3%	2,6%		
Направлено руководителем следственного органа, прокурором дел в суд в порядке ч.1 ст.427 УПК РФ		1	7	-6	-85,7%
Прекращено дел с повторными из числа оконченных		95	141	-46	-32,6%
удельный вес прекращенных дел от числа оконченных в %		8,8%	13,9%		
Расследовано дел в срок свыше установленного УПК		253	309	-56	-18,1%
удельный вес в %		23,5%	30,5%		
Приостановлено дел производством (с повторными)		786	840	-54	-6,4%
в том числе	ввиду неустановления лица, подлежащего привлечению в качестве обвиняемого	753	783	-30	-3,8%
	ввиду неустановления места нахождения подозреваемого или обвиняемого	24	48	-24	-50,0%
	ввиду отсутствия реальной возможности участия в уголовном деле подозреваемого или обвиняемого, место нахождения которого известно	6	7	-1	-14,3%
	виду временного тяжелого заболевания подозреваемого или обвиняемого	3	2	1	50,0%
Остаток неоконченных дел		199	156	43	27,6%
Число лиц, в отношении которых производство прекращено за отсутствием события, состава преступления, а также уголовное преследование прекращено за непричастностью		1	6	-5	-83,3%
из них содержалось под стражей		0	0	0	0,0%
Число оправданных и лиц, дела о которых прекращены судом за отсутствием события, состава преступления, а также уголовное преследование прекращено за непричастностью		3	2	1	50,0%
из них	Содержалось под стражей	0	0	0	0,0%
	Обжаловано судебных решений	3	2	1	50,0%
	В том числе удовлетворено	2	0	2	100,0%
Поступило от прокурора дел, возвращенных судом в порядке ст. 237 УПК		4	4	0	0,0%

**ПОКАЗАТЕЛИ РАБОТЫ
ОРГАНОВ ДОЗНАНИЯ УФСКН России по КБР**
по данным отчета о работе органов следствия и дознания формы 1-Е (ФСКН)

ПОКАЗАТЕЛИ		2015г.	2014г.	динамика (+ -)	
				абс.	%
Всего находилось дел в производстве		118	132	-14	-10,6%
Окончено дел (с повторными)		70	102	-32	-31,4%
Направлено дел прокурору (с повторными) с обвинительным актом		75	101	-26	-25,7%
из них принято решений прокурором	направлено в суд с обвинительным актом	65	97	-32	-33,0%
	возвращено для пересоставления обвинительного акта	0	1	-1	-100,0%
	направлено для производства предварительного следствия	0	0	0	0,0%
	возвращено для производства дополнительного дознания	5	1	4	400,0%
	удельный вес дел возвращенных на допроссл. в %	6,7%	1,0%		
Направлено руководителем следственного органа, прокурором дел в суд в порядке ч.1 ст.427 УПК РФ		0	0	0	0,0%
Прекращено дел с повторными из числа оконченных		5	3	2	66,7%
удельный вес прекращенных дел от числа оконченных в %		7,1%	2,9%		
Расследовано дел в срок свыше установленного УПК		10	5	5	100,0%
удельный вес в %		14,3%	4,9%		
Приостановлено дел производством (с повторными)		11	2	9	450,0%
в том числе	ввиду неустановления лица, подлежащего привлечению в качестве обвиняемого	6	1	5	500,0%
	ввиду неустановления места нахождения подозреваемого или обвиняемого	3	0	3	100,0%
	ввиду отсутствия реальной возможности участия в уголовном деле подозреваемого или обвиняемого, место нахождения которого известно	2	1	1	100,0%
	виду временного тяжелого заболевания подозреваемого или обвиняемого	0	0	0	0,0%
Остаток неоконченных дел		9	7	2	28,6%
Число лиц, в отношении которых производство прекращено за отсутствием события, состава преступления, а также уголовное преследование прекращено за непричастностью		0	2	-2	-100,0%
из них содержалось под стражей		0	0	0	0,0%
Число оправданных и лиц, дела о которых прекращены судом за отсутствием события, состава преступления, а также уголовное преследование прекращено за непричастностью		0	0	0	0,0%
из них	Содержалось под стражей	0	0	0	0,0%
	Обжаловано судебных решений	0	0	0	0,0%
	В том числе удовлетворено	0	0	0	0,0%
Поступило от прокурора дел, возвращенных судом в порядке ст. 237 УПК		2	5	-3	-60,0%

**ПОКАЗАТЕЛИ РАБОТЫ
ОРГАНОВ ДОЗНАНИЯ УФССП России по КБР**

по данным отчета о работе органов следствия и дознания формы 1-Е (ФССП)

ПОКАЗАТЕЛИ		2015	2014	динамика (+ -)	
				в абс.	в %
Всего находилось дел в производстве		425	413	12	0,0
Окончено дел (с повторными)		374	369	5	1,4%
Направлено дел прокурору (с повторными) с обвинительным актом		381	373	8	2,1%
из них принято решений прокурором	направлено в суд с обвинительным актом	370	368	2	0,5%
	возвращено для пересоставления обвинительного акта	2	0	2	100,0%
	направлено для производства предварительного следствия	1	0	1	100,0%
	возвращено для производства дополнительного дознания	3	5	-2	-40,0%
	удельный вес дел возвращенных на допросл. в %	0,8%	1,3%		
Прекращено дел с повторными из числа окончанных		4	1	3	300,0%
удельный вес прекращенных дел от числа окончанных в %		1,1%	0,3%		
Расследовано дел в срок свыше установленного УПК		20	8	12	150,0%
удельный вес в %		5,3%	2,2%		
Приостановлено дел производством (с повторными)		10	6	4	66,7%
в том числе	ввиду неустановления лица, подлежащего привлечению в качестве обвиняемого	0	0	0	0,0%
	ввиду неустановления места нахождения подозреваемого или обвиняемого	6	6	0	0,0%
	ввиду отсутствия реальной возможности участия в уголовном деле подозреваемого или обвиняемого, место нахождения которого известно	3	0	3	100,0%
	виду временного тяжелого заболевания подозреваемого или обвиняемого	1	0	1	100,0%
Остаток неоконченных дел		1	5	-4	-80,0%
Число лиц, в отношении которых производство прекращено за отсутствием события, состава преступления, а также уголовное преследование прекращено за непричастностью		0	0	0	0,0%
из них содержалось под стражей		0	0	0	0,0%
Число оправданных и лиц, дела о которых прекращены судом за отсутствием события, состава преступления, а также уголовное преследование прекращено за непричастностью		0	0	0	0,0%
из них:	Содержалось под стражей	0	0	0	0,0%
	Обжаловано судебных решений	0	0	0	0,0%
	В том числе удовлетворено	0	0	0	0,0%
Поступило от прокурора дел, возвращенных судом в порядке ст. 237 УПК		1	0	1	100,0%

Основные показатели работы органов дознания УФССП России по КБР с разбивкой по городам и районам (по форме 1-Е)

Период за 2015г.	№ стр.	г.Нальчик	г.Прохладный	г.Бассовский	р-н Бассовский	р-н Зольский	р-н Терский	р-н Урванский	р-н Лесковский	р-н Эльбрусский	р-н Майский	р-н Чегемский	р-н Черкесский	Аппарат	Всего
Остаток незаконченных дел на начало отчетного периода	1	1	0	0	0	0	7	0	0	0	1	0	0	0	9
Принято к производству дел	2	103	24	16	42	27	32	37	9	6	23	44	13	18	416
Всего окончено дел в отчетном периоде (с повторными)	3	99	22	9	38	25	24	36	9	5	22	44	12	9	374
Направлено дел прокурору (с повторными)	4	101	22	10	38	26	27	35	9	6	22	44	11	9	381
направлено дел в суд с обвинительным заключением либо актом	5	99	22	8	38	25	24	35	9	5	22	44	11	9	370
возвращено дел для пересоставления обвинительного заключения либо акта	6	1	0	1	0	0	0	0	0	0	0	0	0	0	2
возвращено прокурором дел для производства дополнительного расследования	7	1	0	1	0	1	0	0	0	0	0	0	0	0	3
Прекращено дел (с повторными)	8	0	0	1	1	0	0	1	0	0	0	0	1	0	4
Направлено дел по подсудности	9	0	0	0	0	0	0	0	0	0	1	0	0	0	1
Приостановлено дел производством в отчетном периоде	10	0	0	0	1	1	6	0	0	0	0	0	1	1	10
Расследовано дел в сроки свыше установленного УПК РФ	11	0	0	1	1	6	5	1	0	3	0	2	0	1	20
в т.ч. из числа ранее приостановленных дел, возобновленных производством	12	0	0	0	0	0	4	0	0	0	0	0	0	0	4
Остаток незаконченных дел на конец месяца	13	0	2	1	2	0	4	0	0	0	1	0	0	3	13
Число лиц, в отношении которых производство прекращено за отсутствием события, состава преступления, а также уголовное преследование прекращено за непричастностью	14	0	0	0	0	0	0	0	0	0	0	0	0	0	0
из них	15	0	0	0	0	0	0	0	0	0	0	0	0	0	0
содержалось под стражей															
Число оправданных и лиц, дела о которых прекращены судом за отсутствием события или состава преступления, а также в связи с непричастностью	16	0	0	0	0	0	0	0	0	0	0	0	0	0	0
из них	17	0	0	0	0	0	0	0	0	0	0	0	0	0	0
Содержалось под стражей															
Обжаловано судебных решений	18	0	0	0	0	0	0	0	0	0	0	0	0	0	0
В том числе удовлетворено	19	0	0	0	0	0	0	0	0	0	0	0	0	0	0
Поступило от прокурора дел, возвращенных судом в порядке ст.237 УПК РФ	20	0	0	0	0	0	0	0	0	1	0	0	0	0	1

Общие данные о надзоре за исполнением законов на досудебной стадии уголовного судопроизводства за органами дознания Кабардино-Балкарской Республики

	По органам																			
	Всего по дознанию						ОД МВД России			ОДУФСКИ России			ОД ФСБ России			ФССП России			МЧС России	
	№	2015	2014	динамика %	2015	2014	динамика %	2015	2014	динамика %	2015	2014	динамика %	2015	2014	динамика %	2015	2014	динамика %	
А																				
Выявлено прокурором нарушений законов	1	13115	14680	-10,7%	12795	14307	-10,6%	53	71	-25,4%	0	0	0,0%	195	216	-9,7%	72	86	-16,3%	
при приеме, регистрации и рассмотрении сообщений о преступлениях	2	11652	10202	14,2%	11438	9969	14,7%	7	12	-41,7%	0	0	0,0%	135	136	-0,7%	72	85	-15,3%	
при производстве следствия и дознания	3	1463	1443	1,4%	1357	1400	-3,1%	46	17	170,6%	0	0	0,0%	60	25	140,0%	0	1	-100,0%	
Количество уголовных дел, по которым даны письменные указания	6	460	442	4,1%	433	407	6,4%	4	5	-20,0%	0	0	0,0%	23	30	-23,3%	0	0	0,0%	
Направлено требований в порядке п. 3 ч. 2 ст. 37 УПК РФ	4	271	226	19,9%	249	214	16,4%	9	5	80,0%	0	0	0,0%	13	7	85,7%	0	0	0,0%	
Удовлетворено требований в порядке п. 3 ч. 2 ст. 37 УПК РФ	5	271	226	19,9%	249	214	16,4%	9	5	80,0%	0	0	0,0%	13	7	85,7%	0	0	0,0%	
Направлено материалов для решения вопроса об уголовном преследовании в порядке п. 2 ч. 2 ст. 37 УПК РФ	7	53	50	6,0%	27	26	3,8%	0	1	-100,0%	0	0	0,0%	26	23	13,0%	0	0	0,0%	
Возбуждено уголовных дел по материалам, направленным прокурором в порядке п. 2 ч. 2 ст. 37 УПК РФ	8	48	48	0,0%	22	24	-8,3%	0	1	-100,0%	0	0	0,0%	26	23	13,0%	0	0	0,0%	
Внесено представлений и информации об устранении нарушений	9	193	206	-6,3%	180	196	-8,2%	7	6	16,7%	0	0	0,0%	4	3	33,3%	2	1	100,0%	
Привлечено лиц к дисциплинарной ответственности по мерам прокурорского реагирования	10	296	286	3,5%	282	280	0,7%	11	3	266,7%	0	0	0,0%	2	3	-33,3%	1	0	100,0%	
В том числе за нарушения, допущенные при приеме, регистрации и рассмотрении сообщений о преступлениях	11	218	179	21,8%	215	179	20,1%	2	0	100,0%	0	0	0,0%	0	0	0,0%	1	0	100,0%	
По направленным в суд делам привлечено лиц к уголовной ответственности за преступления по службе	12	1	0	100,0%	1	0	100,0%	0	0	0,0%	0	0	0,0%	0	0	0,0%	0	0	0,0%	
Выявлено и поставлено на учет по инициативе прокурора преступлений, ранее известных, но по разным причинам не учтенных	13	484	457	5,9%	470	434	8,3%	2	7	-71,4%	0	0	0,0%	12	14	-14,3%	0	2	-100,0%	
Отменено постановлений о возбуждении уголовного дела	14	101	51	98,0%	94	48	95,8%	1	0	100,0%	0	0	0,0%	6	3	100,0%	0	0	0,0%	
Отменено постановлений об отказе в возбуждении уголовного дела	15	9088	8730	4,1%	8913	8507	4,8%	4	7	-42,9%	0	0	0,0%	101	131	-22,9%	70	85	-17,6%	
Возбуждено уголовных дел по результатам отмены постановлений об отказе в возбуждении уголовного дела	16	388	320	21,3%	377	300	25,7%	1	4	-75,0%	0	0	0,0%	10	14	-28,6%	0	2	-100,0%	
Отменено постановлений о прекращении уголовного дела (уголовного преследования)	17	48	51	-5,9%	48	49	-2,0%	0	0	0,0%	0	0	0,0%	0	1	-100,0%	0	1	-100,0%	
Отменено постановлений о приостановлении предварительного следствия	18	524	601	-12,8%	516	597	-13,6%	4	0	100,0%	0	0	0,0%	4	4	0,0%	0	0	0,0%	

**Основные показатели надзорной работы за органами дознания МВД по КБР
с разбивкой по городам и районам (по форме НСид)**

Период за 2015/2014г.г.	г.Нальчик	г.Прохладный	Р-н Прохладный	г.Баксан	Р-н Баксанский	Р-н Зольский	Р-н Терский	Р-н Урагский	Р-н Джегемский	Р-н Эльбрусский	Р-н Майский	Р-н Чегемский	Р-н Черкесский	Аппарат	Всего
Выявлено правонарушителей нарушений законов	15	4117	366	165	1140	512	821	831	1137	333	574	1654	553	322	12795
	14	4388	451	209	1351	450	1264	1021	250	353	840	1776	385	1018	14307
в том числе по УРД	15	3686	287	90	1014	480	735	803	1112	320	507	1375	512	278	11438
	14	3228	347	89	935	347	947	859	227	309	713	1149	335	264	9969
орг. провозимые дознания	15	431	79	75	126	32	86	28	25	13	67	279	41	44	1357
	14	457	77	75	101	30	153	33	23	7	57	249	34	78	1400
Количество уголовных дел, по которым даны письменные указания	15	131	38	55	60	18	0	39	7	25	32	1	10	0	433
	14	117	37	45	59	16	22	15	25	32	23	5	6	0	407
Направлено требований в порядке п.3 ч.2 ст.37 УПК РФ	15	42	17	62	17	15	21	14	10	4	18	2	23	0	249
	14	40	14	59	15	15	10	24	6	4	12	1	11	0	214
Удовлетворено требований в порядке п.3 ч.2 ст.37 УПК РФ	15	42	17	62	17	15	21	14	10	4	18	2	23	0	249
	14	40	14	59	15	15	10	24	6	4	12	1	11	0	214
Направлено материалов в порядке п.2 ч.2 ст.37 УПК РФ	15	2	1	0	8	3	1	1	0	6	1	0	0	2	27
	14	2	1	1	8	0	3	2	0	2	0	1	3	1	26
По ним возбуждено уголовных дел	15	0	1	0	8	2	1	1	0	3	1	0	0	3	22
	14	2	1	1	8	0	3	2	0	2	0	1	1	1	24
Выявлено представлений	15	53	11	3	19	11	15	14	8	6	7	11	18	1	180
	14	57	10	8	21	8	15	20	4	4	7	16	18	4	196
Привлечено лиц с дисциплинарной ответственности по мерам процессуального реагирования	15	90	11	1	36	11	23	7	14	6	10	52	18	0	282
	14	87	9	9	33	11	30	10	3	2	13	45	14	11	280
в том числе за нарушения в сфере УРД	15	67	5	0	35	8	18	3	9	5	6	43	14	0	215
	14	64	2	2	17	6	21	9	1	2	11	25	8	8	179
По направленным в суд делам привлечено к уголовной ответственности должн. лиц	15	0	0	0	1	0	0	0	0	0	0	0	0	0	1
	14	0	0	0	0	0	0	0	0	0	0	0	0	0	0
Количество вынесенных и постановленных на учет по итогам прозора преступлений, ранее постановл. по по делам признаем. неучтенных	15	236	25	7	29	3	29	28	11	17	28	31	14	5	470
	14	227	19	5	35	6	22	22	9	13	28	27	14	3	434
Отмечено постановлений о возбуждении уголовного дела	15	39	11	9	7	3	2	6	2	0	0	9	6	0	94
	14	9	7	6	3	0	2	6	4	0	3	6	2	0	48
Отмечено постановлений об отводе в возбуждении уголовного дела	15	2817	193	67	444	370	694	797	1079	299	450	1087	488	0	8913
	14	3081	296	62	750	328	831	731	201	291	603	897	310	1	8507
Возбуждено уголовных дел по результатам отмены постановлений об отводе в возбуждении уголовного дела	15	177	13	5	20	7	28	26	11	14	28	30	14	0	377
	14	119	1	1	24	6	26	22	9	13	47	26	4	0	300
Отмечено постановлений о прекращении уголовного дела (уголовного преследования)	15	5	5	0	19	0	2	2	0	1	1	10	3	0	48
	14	12	3	3	18	0	6	1	0	0	0	6	0	0	49
Отмечено постановлений о приостановлении предварительного расследования	15	121	23	1	45	9	8	12	9	7	25	247	9	0	516
	14	177	22	5	44	7	55	7	10	2	44	208	11	0	597

**Основные показатели надзорной работы за органами дознания УФССП по КБР
с разбивкой по городам и районам (по форме НСид)**

Период за 2015/2014г.г.	г.Навлячк	г.Прохладный	р-н Прохладный	г.Баксан	р-н Баксанский	р-н Зольский	р-н Терский	р-н Урванский	р-н Джескский	р-н Эльбрусский	р-н Майский	р-н Черкесский	Аппарат	Всего
Выявлено прокурором нарушений законов	15	4	1	34	15	14	30	12	0	6	10	14	5	195
	14	49	10	28	11	7	21	8	3	15	14	3	6	216
по УРД в том числе	15	31	4	23	15	2	20	12	0	5	6	13	3	135
	14	33	6	27	10	2	21	8	3	8	10	2	0	136
при производстве дознания	15	14	0	11	0	12	10	0	0	1	4	1	2	60
	14	7	4	1	0	3	0	0	0	0	3	1	1	25
Количество уголовных дел, по которым даны письменные указания	15	8	0	0	0	2	0	0	0	0	13	0	0	23
	14	7	0	0	0	2	0	0	0	0	20	0	1	30
Направлено требований в порядке п. 3 ч. 2 ст. 37 УПК РФ	15	7	0	0	0	3	0	0	0	0	3	0	0	13
	14	3	0	0	0	1	0	0	0	0	2	0	1	7
Удовлетворено требований в порядке п. 3 ч. 2 ст. 37 УПК РФ	15	7	0	0	0	3	0	0	0	0	3	0	0	13
	14	3	0	0	0	1	0	0	0	0	2	0	1	7
Направлено материалов порядке п. 2 ч. 2 ст. 37 УПК РФ	15	4	1	3	2	3	2	0	0	0	0	10	0	26
	14	5	0	2	6	0	3	0	2	0	0	5	0	23
По ним возбуждено уголовных дел	15	4	1	3	2	3	2	0	0	0	0	10	0	26
	14	5	0	2	6	0	3	0	2	0	0	5	0	23
Внесено представлений	15	0	0	2	0	0	0	0	0	0	0	0	1	4
	14	0	1	0	0	0	1	0	0	0	0	0	1	3
Привлечено лиц к дисциплинарной ответственности по мерам прокурорского реагирования	15	0	0	0	0	0	0	0	0	0	0	0	2	2
	14	0	1	0	0	0	1	0	0	0	0	0	1	3
в том числе за нарушения в сфере УРД	15	0	0	0	0	0	0	0	0	0	0	0	0	0
	14	0	0	0	0	0	0	0	0	0	0	0	0	0
По направленным в суд делам привлечено к уголовной ответственности должн. лиц	15	0	0	0	0	0	0	0	0	0	0	0	0	0
	14	0	0	0	0	0	0	0	0	0	0	0	0	0
Количество выявленных и поставленных на учет по инициативе прокурора преступлений, ранее известных, но по важным причинам не учтенных	15	2	0	1	2	0	2	0	0	1	1	0	3	12
	14	7	0	1	0	1	1	0	0	2	1	0	0	14
Отмечено постановлений о возбуждении уголовного дела	15	0	0	3	0	0	2	1	0	0	0	0	0	6
	14	0	0	1	0	0	0	1	0	0	1	0	0	3
Отмечено постановлений об отводе в возбуждении уголовного дела	15	29	4	8	7	1	14	11	0	4	6	13	3	101
	14	33	6	27	9	1	21	7	3	8	9	2	0	131
Возбуждено уголовных дел по результатам отмены постановлений об отводе в возбуждении уголовного дела	15	0	0	1	2	0	2	0	0	1	1	0	3	10
	14	7	0	1	0	1	1	0	0	2	1	0	0	14
Отмечено постановлений о прекращении уголовного дела (уголовного преследования)	15	0	0	0	0	0	0	0	0	0	0	0	0	0
	14	0	0	0	0	0	0	0	0	0	0	1	0	1
Отмечено постановлений о приостановлении преследовательного расследования	15	0	0	0	0	1	0	0	0	0	0	1	2	4
	14	1	0	0	0	2	0	0	0	0	1	0	0	4

Таблица №2

МЧС по КБР

Период за 2015/2014 г.г.	МЧС по КБР														Всего	
	г.Вальчик	г.Прохладный	г.Прохладный	г.Баксан	Р-н Баксанский	Р-н Зольский	Р-н Терский	Р-н Урванский	Р-н Лескенский	Р-н Эльбрусский	Р-н Майский	Р-н Чегемский	Р-н Черкесский	Аппарат		
Отмечено постановлений об отказе в возбуждении уголовного дела	15	14	2	0	9	1	4	14	6	1	4	4	8	2	0	69
ХНН	14	16	3	2	5	1	4	20	7	0	6	6	15	0	0	85
ИНН	15	0	0	0	0	0	0	0	0	0	0	0	0	0	0	0
ИНН	14	0	0	1	0	0	0	0	0	0	0	0	1	0	0	2
Отмечено постановлений об отказе в возбуждении у/д от 2 до 5 раз	15	0	0	0	2	0	0	4	0	0	0	0	2	0	0	8
ХНН	14	0	0	0	0	0	0	6	0	0	0	0	4	0	0	10
ИНН	15	0	0	0	0	0	0	0	0	0	0	0	0	0	0	0
ИНН	14	0	0	0	0	0	0	0	0	0	0	0	0	0	0	0
Отмечено постановлений об отказе в возбуждении у/д больше 5 раз	15	0	0	0	0	0	0	1	0	0	0	0	0	0	0	1
ХНН	14	0	0	0	0	0	0	2	0	0	0	0	0	0	0	2
ИНН	15	0	0	0	0	0	0	0	0	0	0	0	0	0	0	0
ИНН	14	0	0	0	0	0	0	0	0	0	0	0	0	0	0	0

ВСЕГО

Период за 2015/2014 г.г.	ВСЕГО														Всего	
	г.Вальчик	г.Прохладный	г.Прохладный	г.Баксан	Р-н Баксанский	Р-н Зольский	Р-н Терский	Р-н Урванский	Р-н Лескенский	Р-н Эльбрусский	Р-н Майский	Р-н Чегемский	Р-н Черкесский	Аппарат		
Отмечено постановлений об отказе в возбуждении уголовного дела	15	2861	199	67	461	378	133	722	816	1	307	461	1108	493	0	8007
ХНН	14	3131	305	70	782	338	130	873	749	16	305	623	915	310	1	8548
ИНН	15	178	13	5	21	9	4	31	26	0	15	29	30	17	0	378
ИНН	14	126	1	4	24	7	3	25	24	0	15	29	28	4	0	290
Отмечено постановлений об отказе в возбуждении у/д от 2 до 5 раз	15	57	6	6	76	6	5	24	112	0	20	41	156	53	0	562
ХНН	14	61	16	7	254	6	4	95	108	30	32	69	163	26	0	871
ИНН	15	0	0	0	20	0	1	7	4	0	5	5	16	8	0	66
ИНН	14	0	0	0	24	0	0	16	9	0	12	12	15	2	0	90
Отмечено постановлений об отказе в возбуждении у/д больше 5 раз	15	0	0	0	2	0	0	16	14	0	6	11	58	9	0	116
ХНН	14	0	4	1	10	0	0	31	25	0	8	10	45	3	0	136
ИНН	15	0	0	0	0	0	0	3	0	0	1	0	7	2	0	13
ИНН	14	0	0	0	0	0	0	3	10	0	0	2	3	0	0	18

Динамика возвращения прокурорами уголовных дел на дополнительное расследование в органы дознания и их обжалования

ОД МВД по КБР

Таблица №1

Период за 2015/2014 г.г.	г.Нальчик	г.Прохладный	р-н Прохладный	г.Бакаев	р-н Бакаевский	р-н Зольский	р-н Терекский	р-н Урванский	р-н Лескенский	р-н Эльбрусский	р-н Майский	р-н Чегемский	р-н Черекский	Аппарат	Всего
Возвращено прокурорами на дополнительное расследование	15	12	0	0	4	0	0	2	0	1	0	2	5	0	26
обжаловано	14	5	2	0	2	1	0	5	0	0	0	0	4	0	20
удовлетворено	15	0	0	0	0	0	0	0	0	0	0	0	0	0	0
	14	0	0	0	0	0	0	0	0	0	0	0	0	0	0
	15	0	0	0	0	0	0	0	0	0	0	0	0	0	0
	14	0	0	0	0	0	0	0	0	0	0	0	0	0	0

ОД УФСКН по КБР

Период за 2015/2014 г.г.	г.Нальчик	г.Прохладный	р-н Прохладный	г.Бакаев	р-н Бакаевский	р-н Зольский	р-н Терекский	р-н Урванский	р-н Лескенский	р-н Эльбрусский	р-н Майский	р-н Чегемский	р-н Черекский	Аппарат	Всего
Возвращено прокурорами на дополнительное расследование	15	1	0	0	0	0	0	4	0	0	1	0	0	0	6
обжаловано	14	1	0	0	0	0	0	0	0	0	0	0	0	0	1
удовлетворено	15	0	0	0	0	0	0	0	0	0	0	0	0	0	0
	14	0	0	0	0	0	0	0	0	0	0	0	0	0	0
	15	0	0	0	0	0	0	0	0	0	0	0	0	0	0
	14	0	0	0	0	0	0	0	0	0	0	0	0	0	0

УФССП по КБР

Период за 2015/2014 г.г.	г.Нальчик	г.Прохладный	р-н Прохладный	г.Бакаев	р-н Бакаевский	р-н Зольский	р-н Терекский	р-н Урванский	р-н Лескенский	р-н Эльбрусский	р-н Майский	р-н Чегемский	р-н Черекский	Аппарат	Всего
Возвращено прокурорами на дополнительное расследование	15	0	0	0	0	1	3	0	0	1	1	0	0	0	6
обжаловано	14	0	1	0	0	0	4	0	0	0	0	0	0	0	5
удовлетворено	15	0	0	0	0	0	0	0	0	0	0	0	0	0	0
	14	0	0	0	0	0	0	0	0	0	0	0	0	0	0
	15	0	0	0	0	0	0	0	0	0	0	0	0	0	0
	14	0	0	0	0	0	0	0	0	0	0	0	0	0	0

МЧС по КБР

Период за 2015/2014 г.г.	г.Навлячк		г.Проходлаьный		р-н Проходлаьный		г.Баксан		р-н Баксаньанский		р-н Зольский		р-н Терский		р-н Урванский		р-н Урванский		р-н Эльбрусский		р-н Майский		р-н Чегемский		р-н Черекский		Аптарат		Всего	
	г.Навлячк	г.Проходлаьный	г.Проходлаьный	р-н Проходлаьный	г.Баксан	р-н Баксаньанский	р-н Зольский	р-н Терский	р-н Урванский	р-н Урванский	р-н Эльбрусский	р-н Майский	р-н Чегемский	р-н Черекский	Аптарат	Аптарат	Всего													
Внесено информации	15	0	0	0	0	0	1	0	0	0	0	0	0	0	0	0	0	0	0	0	0	0	0	0	0	0	0	0	1	0
Направлено требований	15	0	0	0	0	0	0	0	0	0	0	0	0	0	0	0	0	0	0	0	0	0	0	0	0	0	0	0	0	0
Привлечено лиц к дисц. ответственности	15	0	0	0	0	0	1	0	0	0	0	0	0	0	0	0	0	0	0	0	0	0	0	0	0	0	0	1	0	0
к иной мере ответственности (лишение премии и т.д.)	15	0	0	0	0	0	0	0	0	0	0	0	0	0	0	0	0	0	0	0	0	0	0	0	0	0	0	0	0	0
14	0	0	0	0	0	0	0	0	0	0	0	0	0	0	0	0	0	0	0	0	0	0	0	0	0	0	0	0	0	0

ВСЕГО

Период за 2015/2014 г.г.	г.Навлячк		г.Проходлаьный		р-н Проходлаьный		г.Баксан		р-н Баксаньанский		р-н Зольский		р-н Терский		р-н Урванский		р-н Урванский		р-н Эльбрусский		р-н Майский		р-н Чегемский		р-н Черекский		Аптарат		Всего	
	г.Навлячк	г.Проходлаьный	г.Проходлаьный	р-н Проходлаьный	г.Баксан	р-н Баксаньанский	р-н Зольский	р-н Терский	р-н Урванский	р-н Урванский	р-н Эльбрусский	р-н Майский	р-н Чегемский	р-н Черекский	Аптарат	Аптарат	Всего													
Внесено информации	15	55	11	3	21	11	3	16	19	8	7	11	19	0	0	190														
Направлено требований	14	60	11	8	21	8	4	19	20	4	8	16	18	1	1	202														
Привлечено лиц к дисц. ответственности	15	54	17	62	18	15	7	21	17	10	21	2	23	0	0	271														
к иной мере ответственности (лишение премии и т.д.)	14	42	14	59	15	15	4	15	25	6	13	1	12	0	0	225														
15	99	11	1	1	36	11	3	24	9	14	10	52	18	0	0	294														
14	89	10	9	33	33	11	4	30	10	3	14	45	14	2	276															
15	0	0	0	0	0	0	0	0	0	0	0	0	0	0	0	0														
14	0	0	0	0	0	0	0	0	0	0	0	0	0	0	0	0														

**НАДЗОР ЗА ИСПОЛНЕНИЕМ ЗАКОНОВ О ФЕДЕРАЛЬНОЙ БЕЗОПАСНОСТИ,
МЕЖНАЦИОНАЛЬНЫХ ОТНОШЕНИЯХ И ПРОТИВОДЕЙСТВИИ
ЭКСТРЕМИЗМУ**

(по данным отчета о работе прокурора по форме ФБ)

ПОКАЗАТЕЛИ		2015г.	2014г.	динамика (+ -)	
				абс.	%
Проведено проверок исполнения законов о федеральной безопасности, межнациональных отношениях и противодействии экстремизму		1512	1405	107	7,6%
Выявлено нарушений законов		3488	3305	183	5,5%
в том числе в сфере:	межнациональных отношений	262	533	-271	-50,8%
	противодействия экстремизму	261	802	-541	-67,5%
	противодействия терроризму	2965	1970	995	50,5%
Выявлено незаконных правовых актов		129	208	-79	-38,0%
в том числе в сфере:	межнациональных отношений	15	15	0	0,0%
	противодействия экстремизму	32	186	-154	-82,8%
	противодействия терроризму	82	7	75	1071,4%
Принесено протестов		129	208	-79	-38,0%
из рассмотренных протестов:	отклонено	0	0	0	0,0%
	по удовлетворенным протестам отменено и изменено незаконных правовых актов	129	198	-69	-34,8%
Направлено исков (заявлений) в суд		127	205	-78	-38,0%
из них:	о признании материалов экстремистскими	5	12	-7	-58,3%
Из рассмотренных судом исков (заявлений) удовлетворено и прекращено в виду добровольного удовлетворения требований		101	190	-89	-46,8%
из них:	о признании материалов экстремистскими	9	8	1	12,5%
Внесено представлений		725	597	128	21,4%
По представлениям прокурора привлечено лиц к дисциплинарной ответственности		633	524	109	20,8%
Предостережено лиц о недопустимости нарушения закона		154	275	-121	-44,0%
Прокурором вынесено предупреждений		1	0	0	100,0%
По постановлению прокурора органами административной юрисдикции привлечено лиц к административной ответственности		102	83	19	22,9%
Направлено материалов для решения вопроса об уголовном преследовании в порядке п.2 ч.2 ст.37 УПК РФ		24	21	3	14,3%
из рассмотренных материалов возбуждено уголовных дел		16	18	-2	-11,1%
Направлено информации в органы власти о состоянии законности		189	179	10	5,6%

**Основные показатели работы по надзору за исполнением законодательства
о межнациональных отношениях, противодействию экстремизму и терроризму по городам и районам**

Период за 2015/2014г.г.	Проведено проверок	Выявлено прокурором нарушений законов	Принесено протестов	По удовлет. протестам отменено и изменено законов, правов. актов	Направлено исков (заяв- лений) в суд	Из рассм. судом удовлетворено и прекращено дел ввиду добр. удов- летворения требований прокурора	Направлено заявлений о признании материалов экстремисте- скими	Внесено представлений	По представлению привлечено лиц к дисциплинарной ответственности	Предостережено лиц о недопустимости нарушения закона	По поста- новлению прокурора органами админ. юрисдикции привлечено лиц к админ. ответств.	Направлено материалов в следственные органы в порядке п.2 ч.2 ст.37 УПК РФ	По направленным материалам в порядке п.2 ч.2 ст.37 УПК РФ возбуждено уголовных дел	Направлено информаций в органы власти о состоянии о законности
А	1	2	3	4	5	6	7	8	9	10	11	12	13	14
г. Нальчик	15	134	208	40	15	15	0	40	60	32	28	2	2	7
г. Прохладный	14	133	180	35	14	13	1	38	48	28	23	1	1	7
г. Прохладный	15	86	212	14	15	15	0	27	22	12	6	0	0	7
	14	76	194	11	13	13	1	24	21	10	5	1	1	5
р-н Прохладненский	15	97	209	11	34	18	0	46	50	19	13	1	0	24
	14	89	148	10	32	24	0	40	42	23	10	0	0	23
г. Баксан	15	73	207	4	15	15	0	19	22	18	6	4	4	8
	14	49	185	4	15	15	0	15	15	17	6	2	2	7
р-н Баксанский	15	130	160	9	4	4	0	96	78	0	18	3	2	2
	14	83	162	19	3	1	0	55	50	42	6	2	2	5
р-н Зольский	15	155	392	4	8	0	0	76	40	23	5	0	0	19
	14	72	312	22	9	9	0	36	35	26	0	2	2	35
р-н Терский	15	118	158	18	0	0	0	76	78	0	0	1	1	5
	14	104	153	19	22	22	0	63	58	0	0	0	0	4
р-н Урванский	15	154	519	1	0	0	0	75	45	0	0	0	0	13
	14	133	257	21	8	8	0	54	53	1	3	0	0	3
р-н Лескенский	15	73	110	7	10	9	0	44	46	0	0	2	1	30
	14	66	179	12	17	17	0	44	41	20	3	2	2	30
р-н Эльбрусский	15	74	156	5	6	6	0	49	49	6	5	0	0	6
	14	72	155	5	6	6	0	49	47	6	5	1	1	6
р-н Майский	15	111	397	3	1	1	1	42	45	0	6	1	0	11
	14	156	251	15	10	10	0	34	30	27	2	0	0	5
р-н Чегемский	15	127	179	0	1	1	1	67	40	21	7	1	0	22
	14	161	168	21	25	25	0	60	24	38	14	3	3	13
р-н Черекский	15	151	469	13	15	10	0	60	58	23	8	0	1	7
	14	179	671	12	16	16	1	77	60	33	6	1	0	6
Алларат	15	29	112	0	3	7	3	8	0	0	0	9	5	28
	14	32	290	2	15	11	9	8	0	4	0	6	4	30
КБР	15	1512	3488	129	127	101	5	725	633	154	102	24	16	189
	14	1405	3305	208	205	190	12	597	524	275	83	21	18	179

Сведения о результатах профилактической деятельности прокуроров с населением в сфере противодействия экстремизму, терроризму и межнациональных отношений

		Организовано (принято участие) сходов, собраний в населенных пунктах, выездов по вопросам профилактики экстремизма и терроризма, встреч с духовенством и общественностью	Реализовано (организовано) выступлений и иных профилактических мероприятий в учебных заведениях	Размещено публикаций, организовано выступлений в СМИ и МИС Интернет по вопросам профилактики экстремизма				
				Печать	Радио	Телевиде	Интернет	Всего
А		1	2	3	1	23	22	7
г.Нальчик	15	6	71	10	1	1	0	12
	14	6	68	8	5	8	2	23
г.Прохладный	15	3	30	8	7	0	12	27
	14	1	40	4	9	0	6	19
р-н Прохладный	15	28	29	8	0	0	13	21
	14	27	24	6	0	0	7	13
г.Баксан	15	4	16	0	0	0	1	1
	14	3	8	3	31	0	0	34
р-н Баксан-кий	15	13	56	3	18	0	0	21
	14	26	28	3	2	3	4	12
р-н Зольский	15	19	25	3	0	0	14	17
	14	0	0	5	0	0	0	5
р-н Терекский	15	12	34	1	0	0	0	1
	14	14	21	3	0	0	4	7
р-н Урванский	15	1	14	0	0	0	0	0
	14	5	16	1	0	0	0	1
р-н Лескенский	15	4	24	2	0	0	17	19
	14	0	33	2	0	0	12	14
р-н Эльбрусский	15	7	10	2	0	0	0	2
	14	7	9	2	0	0	0	2
р-н Майский	15	7	50	11	0	0	8	19
	14	6	41	9	0	0	0	9
р-н Чегемский	15	20	12	12	5	0	7	24
	14	9	36	11	2	3	4	20
р-н Черекский	15	20	37	7	0	0	31	38
	14	20	66	11	0	0	0	11
Аппарат	15	2	1	36	0	0	146	182
	14	4	4	18	0	0	104	122
Всего	15	146	409	103	31	1	249	384
	14	128	394	86	49	14	143	292

ТАБЛИЦА
основных статистических показателей
по преступлениям террористической и экстремистской направленности

№	ст.205.1 УК РФ	ст.205.2 УК РФ	ст.205.5 УК РФ	ст.208 УК РФ	ст.33-208 УК РФ	ст.278 УК РФ	ст.280 УК РФ	ст.282 УК РФ	ст.282.3 УК РФ	ВСЕГО	
										2015	2014
1	5/7	3/3	6/7	40/46	16/20	1/1	7/9	9/11	1/1	90/107	98/121
2	9		1	12	2		1			26	50
2.1				9			10			19	8
2.2							2			2	
3	2	1	4	43	13	10	1	1		76	84
4				19/21	9/9		1/1			30/32	35/37
5				15/0	10/0		1/1			27/0	36/0
6				7/11			1/1	3/1		11/13	14/24
6.1				1/1						1/1	
7	4/4	3/3	1/3	31/41	5/5		4/5	4/7	1/1	57/73	50/65

**Основные статистические показатели
по преступлениям террористической и экстремистской направленности**

№	205 УК РФ		205.1 УК РФ		205.2 УК РФ		208 УК РФ		33-208 УК РФ		278 УК РФ		280 УК РФ		282 УК РФ		282.2 УК РФ		ИТОГО			
	2015г.	2014г.	2015г.	2014г.	2015г.	2014г.	2015г.	2014г.	2015г.	2014г.	2015г.	2014г.	2015г.	2014г.	2015г.	2014г.	2015г.	2014г.	2015г.	2014г.	2013г.	
1	5	9	3		6	1	40	54	16	17	1	7	5	9	3	1					98	71
2	2	6	1	4	4	1	43	53	13	17	10	1	1	1	1						84	54
3		2/2					19/21	20/20	9/9	11/13		1/1	1/1		1/1						35/37	26/28
4		1					15/0	19/0	10/0	14/0		1/0	2/0								36/0	26/0

	2015г.	2014г.	2013г.
Преступления	110	157	93
Террористического характера	22	12	20
Всего	132	169	113

	2015г.	2014г.	2013г.	2012г.
Преступления	22	25	21	12
Пособничество	16 (730 тыс. руб. и 16 тыс.долл. США)	9 (5064 тыс.руб. и 10 тыс. долл. США)	11 (531 тыс.руб.)	0
Финансирование терроризма (НВФ)				

Основные статистические показатели о состоянии прокурорского надзора за процессуальной деятельностью территориальных органов предварительного следствия по делам террористической и экстремистской направленности и Управления ФСБ России по КБР за 2015/2014 г.г.

Таблица №1

	г.Нальчик	г.Прохладный	г.Прохладный	г.Баксан	р-н Бакалский	р-н Зольский	р-н Терский	р-н Урванский	р-н Левокумский	р-н Эльбрусский	р-н Майский	р-н Чегемский	р-н Черкесский	15 ОТДЕЛ	16 ОТДЕЛ	27 ОТДЕЛ	ВСЕГО
Зарегистрировано сообщений о преступлениях (ст.ст.144, 145 УПК РФ)	15	28	1	22	3	2	1	1	1	5	3	5	3	21		44	137
	14	10	1	14	9	5	1		2	3	1	13		49		65	174
Возбуждено уголовных дел	15	20	1	13	3	2	1	1	1	3	3	2	3	3		35	90
	14	6	1	11	7	5	1		2	2	1	11		7		43	98
Задержано лиц в порядке ст.91 УПК РФ	15			1				1								4	6
	14	2		2		2										3	9
Ходатайство следователя об аресте удовлетворено судом	15																
	14																
В удовлетворении ходатайств следователя судом отказано	15																
	14																
Освобождено следователем без вынесения ходатайства	15																
	14																
Направлено в суд (количество лиц) /возвращено прокурором в порядке п.15 ч.2 ст.237 УПК РФ	15	6/6		6/7	2/2	2/2		1/1	2/2	2/2		4/5		3/3		2/2	30/32
	14	4/4		5/6	3/4	5/5			1/1			5/5		4/4		8/8	35/37
Из числа возбужденных уголовных дел	15	2	1				1						1			3	8
	14		1		1	1										7	10
Привставлено	15	6	1	2	2		1			1	1	2		1		33	49
	14			3	3	1								7		26	40
Уголовных дел (лп)	15																
	14																
Прекращено по	15			1/1	1/1		1						1	3/3		6/5	9/8
	14			0/1										3/3		9/11	14/16
Уголовное преследование (лп)	15																0/1
	14																
Количество лиц которым предъявлено обвинение	15	19		6	6	2		1			3		1	11		27	76
	14	5	1	7	6	5	1		2	2		7		3		44	84

Статистические данные о состоянии прокурорского надзора за исполнением законов при приеме, учете, регистрации и рассмотрении сообщений о преступлениях террористической и экстремистской направленности по КБР

	Зарегистрировано сообщений о преступлениях (ст.ст. 144, 145 УПК РФ)	Возбуждено уголовных дел	Отменено постановлений о возбуждении уголовного дела	Отказано в возбуждении уголовного дела	Отменено на дополнительную проверку	Поступило с нарушением сроков ч.4 ст.146/ч.4 ст.148 УПК РФ	По ним внесено представлений/по которым наказано лиц	Всего восстановлено на учет	Непринятие заявления (прямое укрытие)	По требованию прокурора	Занижение квалификации при возб. угол. дела	Возбужд. по результатам доп. проверки	Меры прокурорского реагирования					Из поставленных на учет преступлений				
													Направлено в ВУД	Отказано в ВУД	ВУД	Направлено в суд	Количество представлений	Число долж. лиц привлеченных к дисцип. ответ-ти	Направлено в суд	Приостановлено	Пресрачено	
																						Направлено в ВУД
г. Нальчик	1	2	3	4	5	6	6-а	7	8	9	10	11	12	13	14	15	16	17	18	19	20	21
г. Прохладный	1	1		3	7																	
р-н Прохладненский																						
г. Баксан	22	13		5				5		5									1			
р-н Баксанский	3	3						2		2									1			
р-н Зольский	2	2						1		1												
р-н Терский	1	1						1		1												
р-н Урванский	1	1																				
р-н Лескенский	1	1																				
р-н Эльбрусский	5	3																				
р-н Майский																						
р-н Чегемский	5	2		2	2																	
р-н Черекский	3	3																				
27 отдел	44	35		4	11			7		7		2										
15 отдел	21	3		16																		
	15	137	90	30	20			16		16		2							2			
КБР	14	174	98	50	7			25		25		1							6	1		

**НАДЗОР ЗА ИСПОЛНЕНИЕМ ЗАКОНОДАТЕЛЬСТВА
О ПРОТИВОДЕЙСТВИИ КОРРУПЦИИ
(по данным отчета о работе прокурора по форме К)**

ПОКАЗАТЕЛИ		2015г.	2014г.	динамика (+ -)	
				абс.	%
Выявлено нарушений законов		4257	3445	812	23,6%
в т.ч. незаконных правовых актов		595	546	49	9,0%
Принесено протестов		595	546	49	9,0%
из рассмотренных протестов	отклонено	0	0	0	0,0%
	по удовлетворенным протестам отменено и изменено незаконных правовых актов	560	537	23	4,3%
Направлено исков (заявлений) в суд		80	86	-6	-7,0%
На сумму (в тыс.руб.)		131	12592	-12461	-99,0%
из рассмотренных судом исков (заявлений) удовлетворено		45	56	-11	-19,6%
На сумму (в тыс.руб.)		2123	1149	974	84,8%
Внесено представлений		847	717	130	18,1%
По представлениям прокурора привлечено лиц к дисциплинарной ответственности		949	817	132	16,2%
По постановлению прокурора наказано лиц в административном порядке		142	187	-45	-24,1%
Предостережено лиц о недопустимости нарушения закона		22	45	-23	-51,1%
Направлено материалов для решения вопроса об уголовном преследовании в порядке п.2 ч.2 ст.37 УПК РФ		40	87	-47	-54,0%
Из рассмотренных материалов возбуждено уголовных дел		30	74	-44	-59,5%

Основные показатели надзорной работы за исполнением Федерального законодательства о противодействии коррупции по городам и районам

(по данным отчета формы К)

Период за 2015/2014 г.г.	A	1	В том числе:		3	Из рассмотренных протестов		6	7	8	9	10	11	12	13	14	15
			Выявлено нарушений законов	незаконных правовых актов		Принесено протестов	отклонено										
г. Нальчик	15	705	25	24	25	0	2	2	0	2	0	88	121	28	10	8	8
	14	460	27	27	27	0	4	4	0	4	0	35	122	33	6	6	5
г. Прохладный	15	109	42	42	42	0	1	1	0	1	0	20	16	10	0	3	3
	14	77	41	41	41	0	1	1	0	0	0	19	17	5	0	5	5
р-н Прохладненский	15	415	93	93	93	0	19	19	0	0	0	146	115	1	0	2	1
	14	248	103	103	103	0	3	3	881	0	0	72	50	2	0	3	2
г. Баксан	15	156	28	28	28	0	1	1	30	1	30	11	25	0	0	1	1
	14	130	26	26	26	0	1	1	60	0	0	10	17	14	0	3	3
р-н Баксанский	15	376	22	22	22	0	10	10	0	10	0	81	40	2	0	4	2
	14	249	45	45	45	0	13	13	0	13	0	98	99	22	14	5	5
р-н Зольский	15	458	55	55	55	0	10	10	0	10	0	107	105	9	0	6	2
	14	171	37	37	37	0	24	24	0	24	0	52	48	10	0	5	4
р-н Терский	15	355	38	38	38	0	4	4	101	4	101	58	111	24	0	6	6
	14	303	23	23	23	0	0	0	0	0	0	66	88	28	1	10	10
р-н Урванский	15	205	33	33	33	0	0	0	0	0	0	15	28	10	0	0	0
	14	198	6	6	6	0	3	3	1058	3	1058	35	41	8	0	9	9
р-н Лескенский	15	267	80	80	80	0	11	11	0	2	0	84	116	5	0	1	0
	14	439	76	76	76	0	5	5	0	5	0	53	64	5	10	6	6
р-н Эльбрусский	15	127	32	32	32	0	0	0	0	0	0	33	52	7	0	1	0
	14	113	22	22	22	0	6	6	0	6	0	37	44	2	0	7	7
р-н Майский	15	108	11	11	11	0	0	0	0	0	0	17	18	3	2	1	1
	14	108	23	23	23	0	1	1	0	0	0	17	18	6	4	6	6
р-н Чегемский	15	266	39	39	39	0	0	0	2	1	2	64	73	13	10	3	3
	14	191	19	19	19	0	1	1	0	0	0	53	32	20	0	6	5
р-н Черекский	15	313	42	42	42	0	10	10	0	10	0	85	87	18	0	0	0
	14	462	63	63	63	0	1	1	91	1	91	130	96	31	10	1	0
Аппарат	15	397	55	54	55	0	12	12	0	4	1990	38	42	12	0	4	3
	14	296	35	33	35	0	23	23	10500	0	0	40	81	1	0	15	7
ВСЕГО	15	4257	595	560	595	0	80	80	131	45	2123	847	949	142	22	40	30
	14	3445	546	537	546	0	86	86	12592	56	1149	717	817	187	45	87	74

Направлено информации в сфере соблюдения законодательства о противодействии коррупции с разбивкой по городам и районам

Период за 2015/2014г.г.	Направлено информации о выявленных фактах конфликта интересов в комиссии по соблюдению требований к служебному поведению государственных гражданских служащих и (или) представителям нанимателя служащих	в том числе				Привлечено лиц к дисциплинарной ответственности по информациям прокуроров	Направлено информаций о состоянии законности в органы государственной власти и местного самоуправления
		с предоставленным государственным служащим достоверных или неполных сведений о доходах, об имуществе и обязательствах имущественного характера	с несоблюдением государственным служащим требований к служебному поведению	с несоблюдением государственным служащим требований об урегулировании конфликта интересов	4		
A	1	3	4	5	6		
г. Нальчик	15 14	0 0	0 0	0 0	13 8	0 0	6 13
г. Прохладный	15 14	0 0	0 0	0 0	4 4	0 0	4 4
р-н Прохладненский	15 14	0 0	0 0	0 0	4 4	0 0	4 4
г. Баксан	15 14	0 0	0 0	0 0	0 0	0 0	0 0
р-н Баксанский	15 14	0 1	0 0	0 0	0 2	0 2	0 2
р-н Зольский	15 14	0 0	0 0	0 0	0 2	0 0	0 2
р-н Терский	15 14	0 14	0 0	0 0	4 4	0 0	4 4
р-н Урванский	15 14	0 0	0 0	0 0	0 0	0 0	0 0
р-н Лескенский	15 14	0 0	0 0	0 0	31 22	0 0	31 22
р-н Эльбрусский	15 14	0 2	0 0	0 0	0 4	0 4	0 4
р-н Майский	15 14	0 0	0 0	0 0	6 6	0 0	6 6
р-н Чегемский	15 14	0 11	0 0	0 0	11 11	0 0	11 11
р-н Черекский	15 14	0 0	0 0	0 0	1 12	0 0	1 12
Аппарат	15 14	0 3	0 0	0 1	3 3	0 6	3 3
ВСЕГО	15 14	0 31	0 0	1 1	77 82	0 12	77 82

Сведения о проведении антикоррупционной экспертизы нормативных правовых актов
(по данным отчета формы К)

Период за 2015/2014 г.г.	Изучено нормативных правовых актов на наличие коррупционных факторов	Выявлено нормативных правовых актов, содержащих коррупционные факторы	Из них противоре- чащих действующему законодатель- ству	Выявлено коррупцио- генных факторов	Приняты меры прокурорского реагирования							Количество нормативных правовых актов, из которых факторы исключены в результате вмешательства органов прокуратуры	
					внесено требований	из рассмотре- нных требований отклонено	принесено протестов	из рассмотре- нных протестов отклонено	направлено исков (заявлений) в суд	из рассмотре- нных судом заявлений оставлено без удовле-творения	внесено представ- лений		направлено информаций
А	1	2	3	4	5	6	7	8	9	10	11	12	13
г. Нальчик	15 14	122 9	25 9	36 9	0 1	0 0	25 8	0 0	0 0	0 0	2 0	4 0	24 9
г. Прохладный	15 14	226 168	42 41	42 41	0 0	0 0	42 41	0 0	0 0	0 0	0 0	3 0	0 41
р-н Прохладненский	15 14	333 298	93 103	93 103	0 0	0 0	93 103	0 0	0 0	0 0	0 0	0 0	93 103
г. Баксан	15 14	43 64	11 7	11 15	0 1	0 0	11 7	0 0	0 0	0 0	0 0	0 0	5 7
р-н Баксанский	15 14	104 149	10 40	10 40	0 0	0 0	10 40	0 0	0 0	0 0	0 0	0 0	10 40
р-н Зольский	15 14	115 170	55 2	55 2	0 0	0 0	55 2	0 0	0 0	0 0	0 0	0 0	55 3
р-н Терекский	15 14	138 78	38 21	38 21	0 0	0 0	38 21	0 0	0 0	0 0	0 0	0 14	38 0
р-н Урванский	15 14	217 170	33 6	33 6	0 0	0 0	33 6	33 0	0 0	0 0	0 0	13 0	33 6
р-н Лескенский	15 14	436 213	80 29	80 29	0 0	0 0	80 29	0 0	0 0	0 0	0 0	0 0	80 29
р-н Эльбрусский	15 14	216 230	0 5	0 5	0 0	0 0	0 5	0 0	0 0	0 0	0 0	0 0	0 5
р-н Майский	15 14	219 237	2 8	2 8	0 0	0 0	2 8	0 0	0 0	0 0	0 0	0 0	2 6
р-н Чегемский	15 14	227 203	0 1	0 1	0 0	0 0	0 1	0 0	0 0	0 0	0 0	0 0	0 1
р-н Черекский	15 14	96 131	31 57	35 65	0 0	0 0	31 57	0 0	0 0	0 0	0 0	0 12	31 55
Аппарат	15 14	696 620	23 36	38 95	0 0	0 0	23 35	0 0	0 0	0 0	0 0	0 1	23 33
ВСЕГО	15 14	3188 2824	443 365	473 440	0 2	0 0	443 363	33 0	0 0	0 0	2 18	20 27	394 338

**Сведения об оценке проектов нормативных
правовых актов на коррупциогенность
с разбивкой по городам и районам**

Период за 2015/2014г.г.		Количество проектов нормативных правовых актов, изученных на предмет наличия коррупциогенных факторов	Количество проектов нормативных правовых актов, содержащих коррупциогенны е факторы	Количество выявленных в проектах нормативных правовых актов коррупциогенны х факторов	Направлено информаций	Количество проектов нормативных правовых актов, из которых коррупциогенные факторы исключены в результате вмешательства органов прокуратуры
А		1	2	3	4	5
г. Нальчик	15	146	12	28	12	11
	14	96	3	5	3	3
г. Прохладный	15	138	2	2	0	2
	14	117	0	0	0	0
р-н Прохладненский	15	367	22	22	22	22
	14	251	10	10	10	10
г. Баксан	15	51	0	1	0	1
	14	68	7	7	7	7
р-н Баксанский	15	201	5	5	5	5
	14	111	13	13	18	13
р-н Зольский	15	88	3	3	3	3
	14	76	1	1	1	1
р-н Терский	15	166	11	11	11	11
	14	62	0	0	0	0
р-н Урванский	15	161	0	0	0	0
	14	153	6	6	0	6
р-н Лескенский	15	441	55	55	55	54
	14	208	29	29	29	24
р-н Эльбрусский	15	287	3	3	3	3
	14	212	10	10	10	4
р-н- Майский	15	237	7	7	3	6
	14	242	11	12	10	11
р-н- Чегемский	15	376	31	52	31	31
	14	262	6	8	6	6
р-н Черекский	15	84	30	113	30	19
	14	84	46	55	46	9
Аппарат	15	516	19	41	15	19
	14	497	26	63	26	26
ВСЕГО	15	3259	200	343	190	187
	14	2439	168	219	166	120

**Иски, заявления прокурора в порядке уголовного,
гражданского и арбитражного судопроизводства
с разбивкой по городам и районам**

Период за 2015/2014г.г.	Предъявлено исков (заявлений) в суд общей юрисдикции, в арбитражный суд	Рассмотрено исков (заявлений)	В том числе					
			удовлет- ворено	на сумму (в тыс.руб.)	прекращено дел ввиду добровольного удовлетво- рения требований прокурора	на сумму (в тыс.руб.)	отказано в удовлетворени и иска (заявления)	
А	1	2	3	4	5	6	7	
г. Нальчик	15	5	3	1	11 421	2	0	0
	14	5	4	0	0	4	0	0
г. Прохладный	15	1	1	1	0	0	0	0
	14	1	0	0	0	0	0	0
р-н Прохладненский	15	19	0	0	0	0	0	0
	14	3	2	2	31	0	0	0
г. Баксан	15	1	1	0	0	1	30	0
	14	1	0	0	0	0	0	0
р-н Баксанский	15	12	12	11	1600	1	0	0
	14	13	13	13	0	0	0	0
р-н- Зольский	15	10	10	10	0	0	0	0
	14	24	24	24	0	0	0	0
р-н Терский	15	4	4	3	101	1	34	0
	14	0	0	0	0	0	0	0
р-н Урванский	15	0	0	0	0	0	0	0
	14	3	3	3	1058	0	0	0
р-н Лескенский	15	11	2	2	0	0	0	0
	14	6	6	6	2	0	0	0
р-н Эльбрусский	15	0	0	0	0	0	0	0
	14	6	6	6	0	0	0	0
р-н- Майский	15	0	0	0	0	0	0	0
	14	2	1	0	0	0	0	1
р-н- Чегемский	15	2	1	1	2	0	0	0
	14	1	0	0	0	0	0	0
р-н Черекский	15	10	10	10	0	0	0	0
	14	1	1	1	91	0	0	0
Аппарат	15	14	5	5	2760	0	0	0
	14	23	0	0	0	0	0	0
ВСЕГО	15	89	49	44	15884	5	64	0
	14	89	60	55	1182	4	0	1

Надзор за процессуальной деятельностью органов следствия и дознания по преступлениям коррупционной направленности (включая данные о надзоре за исполнением Федерального закона от 12.08.1995 №144-ФЗ «Об оперативно-розыскной деятельности»)

Период за 2015/2014г.г.	Проверено постановлений	Внесено требований, протестов	из них удовлетворено	Отменено постановлений о возбуждении уголовного дела	Отменено постановлений об отказе в возбуждении уголовного дела	По результатам дополнительной проверки возбуждено уголовных дел	Отменено постановлений о прекращении уголовного дела	Отменено постановлений о приостановлении уголовного дела	Отменено постановлений шкестого прокурора	Направлено материалов для решения вопроса об уголовном преследовании в порядке п. 2 ч.2 ст.37 УПК РФ	в том числе		Возбуждено уголовных дел по материалам, направленным прокурором в порядке п. 2 ч.2 ст.37 УПК РФ	в том числе по материалам «обналичены» проверка (раздел 1)	По рассмотренным материалам отказано в возбуждении уголовного дела	Внесено представлений об устранении нарушений закона
											по материалам «обналичены» проверка (раздел 1)	по материалам «обналичены» проверка (раздел 1)				
А	1	2	3	4	5	6	7	8	9	10	11	13	12	13	14	15
г. Нальчик	57	0	0	1	6	0	0	0	0	8	8	8	8	8	0	1
	14	0	0	0	6	0	0	0	0	6	6	5	5	5	1	0
г. Прохладный	15	2	2	0	1	0	0	1	0	3	3	3	3	3	0	1
	14	1	1	1	1	0	0	0	0	5	5	5	5	5	0	0
р-н Прохладненский	4	0	0	0	0	0	0	0	0	2	2	1	1	1	0	0
	14	0	0	0	0	0	1	0	0	3	3	2	2	2	0	0
г. Баксан	2	0	0	0	0	0	0	0	0	2	1	1	2	1	0	0
	14	7	0	0	0	0	0	0	0	3	3	3	3	3	0	0
р-н Баксанский	6	0	0	0	0	0	0	0	0	4	4	2	2	2	0	0
	14	0	0	0	0	0	0	0	0	5	5	5	5	5	0	0
р-н Зольский	7	0	0	0	0	0	0	0	0	6	6	2	2	2	3	0
	14	0	0	0	1	0	0	0	0	5	5	4	4	4	0	0
р-н Терский	6	1	0	0	0	0	0	0	0	6	6	6	6	6	0	0
	14	0	0	0	0	0	0	0	0	10	10	10	10	10	0	0
р-н Урванский	3	0	0	0	0	0	0	0	0	1	0	0	1	0	0	0
	14	0	0	0	1	0	0	0	0	9	9	9	9	9	0	0
р-н Лежневский	21	0	0	0	4	1	0	0	0	1	1	0	0	0	1	0
	14	1	1	0	4	0	2	0	0	6	6	6	6	6	0	0
р-н Эльбрусский	2	0	0	0	0	0	0	0	0	1	1	0	0	0	2	0
	14	0	0	0	0	0	0	0	0	7	7	7	7	7	0	0
р-н Майский	47	2	0	0	0	0	0	0	0	1	1	1	1	1	0	0
	14	26	4	4	0	0	0	0	0	7	6	6	7	6	0	0
р-н Чегемский	21	4	4	0	0	0	0	0	0	3	3	3	3	3	0	5
	14	20	2	2	3	0	0	0	0	6	6	5	5	5	1	0
р-н Черекский	2	0	0	0	1	0	0	0	0	0	0	0	0	0	0	0
	14	0	0	0	0	0	0	0	0	1	1	0	0	0	0	0
Аппарат	102	4	4	3	3	1	1	0	0	5	4	3	3	3	1	10
	14	54	0	1	12	0	2	1	0	16	15	7	8	7	0	8
ВСЕГО	295	13	10	4	15	2	1	1	0	43	40	30	32	30	7	17
	14	227	8	2	28	0	5	1	0	89	87	74	76	74	2	8

Общие сведения о расследовании уголовных дел (без повторных) коррупционной направленности

Период за 2015/2014г.г.	№ стр.	Количество дел, направленных в суд, расследованных		Число обвиняемых по направленным в суд делам, расследованным		Прекращено дел		В том числе за отсутствием события или состава преступления		Число лиц, в отношении которых прекращены уголовные дела или уголовное преследование		Ущерб, в причинении которого предьявлено обвинение (по обвинительному заключению), на сумму заключению), на сумму (в тыс. руб.)		Возмещен ущерб (на сумму) до направления дела в суд, изъято и возвращено, а также добровольно погашено (как до возбуждения дела, так и в процессе предварительного расследования) (в тыс. руб.)									
		всего	СК РФ	ОВД	всего	СК РФ	ОВД	всего	СК РФ	ОВД	всего	СК РФ	ОВД	всего	СК РФ	ОВД							
А	Б	1	2	3	4	5	6	7	8	9	10	11	12	13	14	15	16	17	18	19	20	21	
г. Нальчик	15	6	4	2	6	4	2	0	0	0	0	0	0	0	0	0	10225	425	9800	425	425	0	
г. Прохладный	14	9	8	1	10	9	1	0	0	0	0	0	0	0	0	0	2560	85	2475	55	55	0	
р-н Прохладненский	15	3	3	0	3	3	0	2	1	1	0	0	0	2	1	1	166	166	0	0	14	14	0
г. Баксан	14	1	1	0	1	1	0	2	2	0	0	0	0	2	2	0	464	464	0	0	464	464	0
р-н Прохладненский	15	2	2	0	2	2	0	0	0	0	0	0	0	0	0	0	0	1	1	0	0	0	0
г. Баксан	14	1	1	0	1	1	0	1	1	0	1	1	0	1	1	0	13	13	0	0	0	0	0
р-н Баксанский	15	2	2	0	2	2	0	0	0	0	0	0	0	0	0	0	90	90	0	0	50	50	0
р-н Зольский	14	4	4	0	4	4	0	0	0	0	0	0	0	0	0	0	170	170	0	0	3	3	0
р-н Терский	15	3	3	0	4	4	0	0	0	0	0	0	0	2	2	0	2188	2188	0	0	1200	1200	0
р-н Урванский	14	8	8	0	8	8	0	0	0	0	0	0	0	0	0	0	371	371	0	0	32	32	0
р-н Лескенский	15	1	0	1	1	0	1	0	0	0	0	0	0	0	0	0	336	0	336	0	0	0	0
р-н Эльбрусский	14	1	1	0	1	1	0	1	1	0	1	1	0	2	2	0	0	0	0	0	0	0	0
р-н Майский	15	6	6	0	6	6	0	0	0	0	0	0	0	0	0	0	163	163	0	0	163	163	0
р-н Черекский	14	6	6	0	6	6	0	0	0	0	0	0	0	0	0	0	502	502	0	0	502	502	0
р-н Урванский	15	0	0	0	0	0	0	0	0	0	0	0	0	0	0	0	0	0	0	0	0	0	0
р-н Лескенский	14	4	2	2	4	2	2	0	0	0	0	0	0	0	0	0	4586	83	4503	130	83	47	
р-н Эльбрусский	15	2	0	2	2	0	2	0	0	0	0	0	0	0	0	0	699	0	699	0	0	0	0
р-н Майский	14	5	4	1	5	4	1	2	2	0	2	2	0	2	2	0	84	2	82	0	0	0	0
р-н Черекский	15	0	0	0	0	0	0	0	0	0	0	0	0	0	0	0	0	0	0	0	0	0	0
р-н Черекский	14	3	2	1	3	2	1	1	1	0	0	0	0	1	1	0	1607	1308	299	19	19	0	
Аппарат	15	2	1	1	2	1	1	0	0	0	0	0	0	0	0	0	99	85	14	99	85	14	
ВСЕГО	14	5	5	0	5	5	0	1	1	0	0	0	0	1	1	0	118	118	0	27	27	0	
	15	4	4	0	4	4	0	0	0	0	0	0	0	0	0	0	625	625	0	0	0	0	
	14	1	1	0	1	1	0	0	0	0	0	0	0	0	0	0	7	7	0	7	7	0	
	15	0	0	0	0	0	0	0	0	0	0	0	0	0	0	0	0	0	0	0	0	0	
	14	1	1	0	1	1	0	0	0	0	0	0	0	0	0	0	91	91	0	0	0	0	
	15	14	7	7	17	8	9	11	11	0	0	0	0	11	11	0	381175	43171	338004	36566	5530	31036	
	14	17	11	6	18	12	6	1	0	1	0	0	0	1	0	1	30867	13342	17525	3063	3063	0	
	15	45	32	13	49	34	15	13	12	1	0	0	0	15	14	1	395767	46914	348853	38517	7467	31050	
	14	66	55	11	68	57	11	9	8	1	4	4	0	10	9	1	41440	16556	24884	4302	4255	47	

**Сведения о принятых решениях по уголовным делам о преступлениях коррупционной направленности
с разбивкой по городам и районам**

Период за 2015/2014г.г.	Направлено дел прокурору с обвинительным заключением, о поставлении о применении принудительных мер медицинского характера (с повторными)	Принято решений прокурором				возвращено дел для пересоставления обвинительного заключения	Прекращено уголовных дел (с повторными)	Число лиц, производство по делу о которых прекращено за отсутствием события, состава преступления, а также уголовное преследование прекращено за непричастностью	из них		Число оправданных и лиц, дела о которых прекращены судом за отсутствием события, состава преступления, а также уголовное преследование прекращено за непричастностью	из них содержалась под стражей	Дела, возвращенные прокурору в порядке ст. 237 УПК РФ и направленные в органы предваритель- ного расследования
		направлено дел в суд		в том числе					из них				
		с обвинительным заключением мер медицинского характера	с постановлением о применении принудительных мер медицинского характера	возвращено дел для дополнитель- ного расследования	для изменения объема обвинения либо квалификации действий обвиняемых				содержалась под стражей	содержалась под стражей			
А	1	2	3	4	5	6	7	8	9	10	11	12	
г. Нальчик	6	6	0	0	0	0	0	0	0	0	0	0	
г. Прохладный	3	3	0	0	0	0	2	0	0	0	0	0	
р-н Прохладненский	2	2	0	0	0	0	0	0	0	0	0	0	
г. Баксан	4	4	0	0	0	0	0	0	0	0	0	0	
р-н Баксанский	3	3	0	0	0	0	0	0	0	0	0	0	
р-н Зольский	1	1	0	0	1	0	0	0	0	0	0	0	
р-н Терский	6	6	0	0	0	0	0	1	0	0	0	0	
р-н Урванский	4	4	0	0	0	0	0	0	0	0	0	0	
р-н Лескенский	2	2	0	0	0	0	0	0	0	0	0	0	
р-н Эльбрусский	3	3	0	0	0	0	0	2	0	0	0	0	
р-н Майский	2	2	0	0	0	0	0	0	0	0	0	0	
р-н Чегемский	4	4	0	0	0	0	0	0	0	0	0	0	
р-н Черекский	0	0	0	0	0	0	0	0	0	0	0	0	
Аппарат	14	14	0	0	0	0	11	0	0	0	0	0	
ВСЕГО	46	45	0	0	0	0	13	0	0	0	0	0	
	68	66	0	2	1	0	9	4	0	0	0	0	

Участие прокурора в рассмотрении уголовных дел о преступлениях коррупционной направленности

Период за 2015/2014г.г.		В судебном заседании первой инстанции		С вынесением итогового решения	
		Уголовных дел	Лиц	Уголовных дел	Лиц
г. Нальчик	15	16	17	15	16
	14	24	26	23	25
г. Прохладный	15	3	3	3	3
	14	2	2	2	2
р-н Прохладненский	15	0	0	0	0
	14	2	2	2	2
г. Баксан	15	1	1	1	1
	14	4	4	4	4
р-н Баксанский	15	3	3	3	3
	14	7	7	7	7
р-н Зольский	15	1	1	1	1
	14	1	1	1	1
р-н Терский	15	6	6	6	6
	14	6	6	6	6
р-н Урванский	15	0	0	0	0
	14	4	4	4	4
р-н Лескенский	15	2	2	2	2
	14	5	5	5	5
р-н Эльбрусский	15	1	1	1	1
	14	2	2	2	2
р-н Майский	15	2	2	2	2
	14	4	4	4	4
р-н Чегемский	15	1	1	1	1
	14	2	2	2	2
р-н Черекский	15	0	0	0	0
	14	1	1	1	1
Аппарат	15	2	2	2	2
	14	2	2	2	2
ВСЕГО	15	38	39	37	38
	14	66	68	65	67

**Данные о вступивших в законную силу решениях суда
(по лицам) с разбивкой по городам и районам**

Период за 2015/2014г.г.		Оправдано лиц (по всем пунктам обвинения)	Число лиц, в отношении которых прекращено уголовное дело (уголовное преследование) по реабилитирующим основаниям (по всем пунктам обвинения) (пп.1, 2, 5 и 6 ч.1 ст. 24 и пп.1 и 4-6 ч.1 ст. 27 УПК РФ)	Всего осуждено лиц
г. Нальчик	15	0	0	13
	14	0	0	23
г. Прохладный	15	0	0	3
	14	0	0	1
р-н Прохладненский	15	0	0	0
	14	0	0	2
г. Баксан	15	0	0	1
	14	0	0	4
р-н Баксанский	15	0	0	2
	14	0	0	4
р-н Зольский	15	0	0	0
	14	0	0	1
р-н Терский	15	0	0	6
	14	0	0	6
р-н Урванский	15	0	0	0
	14	0	0	3
р-н Лескенский	15	0	0	2
	14	0	0	0
р-н Эльбрусский	15	0	0	0
	14	0	0	2
р-н Майский	15	0	0	2
	14	0	0	3
р-н Чегемский	15	0	0	1
	14	0	0	2
р-н Черекский	15	0	0	0
	14	0	0	1
Аппарат	15	0	0	1
	14	0	0	2
ВСЕГО	15	0	0	31
	14	0	0	54

**Сведения об основных показателях работы в сфере правовой статистики с разбивкой по годам и районам
(по данным отчета формы №613)**

	за 2015/2014 г.г.		(по данным отчета формы №613)														
	г. Нальчик	г. Прохладный	г. Прохладный	г. Баксан	Р-н Баксанский	Р-н Зольский	Р-н Терский	Р-н Ураканский	Р-н Лескенский	Р-н Эльбрусский	Р-н Майский	Р-н Чегемский	Р-н Черекский	Аппарат	Всего		
	Б	А	2	3	4	5	6	7	8	9	10	11	12	13	14	15	
Выявлено нарушений, допущенных при учете преступлений	15	2250	203	122	366	130	133	1087	153	124	94	473	449	254	2393	8231	
нарушения сроков представления или непредставление документов первичного учета	14	1513	334	222	253	202	261	729	197	129	104	910	649	333	1709	7545	
необоснованного учета преступлений	15	1363	56	21	335	92	5	1067	74	70	71	82	361	132	1061	4790	
недостоверного отражения сведений	14	494	228	139	223	152	165	706	145	6	57	819	551	199	528	4412	
	15	10	0	0	0	0	0	0	0	0	0	0	0	2	27	39	
	14	6	0	0	0	35	0	1	0	16	22	0	0	1	138	219	
	15	877	91	80	29	38	123	18	69	44	23	391	88	117	1037	3025	
	14	1008	76	69	20	4	32	22	29	105	11	91	93	42	824	2426	
о квалификации преступного деяния	15	2	1	0	0	0	0	0	0	0	0	1	0	4	0	8	
о преступлениях, совершенных в общественных местах, в том числе на улицах	14	3	4	0	0	0	0	0	0	3	0	0	0	0	20	30	
	15	65	34	0	21	14	1	7	21	2	0	17	0	16	164	362	
	14	845	0	3	0	3	1	21	13	0	0	10	6	5	219	1126	
о преступлениях, совершенных в состоянии алкогольного опьянения	15	8	12	4	1	0	0	0	0	0	0	8	0	0	3	36	
о преступлениях, совершенных в состоянии наркотического опьянения	14	0	4	4	0	0	0	0	2	0	1	10	0	0	5	26	
о преступлениях, совершенных в состоянии наркотического опьянения	15	1	0	0	0	0	0	0	0	0	0	0	0	0	0	1	
о преступлениях, совершенных в составе организованной группы или преступного сообщества	14	0	0	0	0	0	0	0	0	0	0	1	0	0	0	1	
о преступлениях, совершенных лицами, ранее совершавшими преступления	15	41	0	3	0	5	3	0	0	0	0	8	0	10	9	79	
о преступлениях, совершенных в составе организованной группы или преступного сообщества	14	23	5	3	0	0	3	0	0	0	0	3	0	2	10	49	
о преступлениях, совершенных в составе организованной группы или преступного сообщества	15	3	0	0	0	0	0	0	0	0	0	0	0	0	16	19	
об экономической направленности преступления	14	0	0	0	0	0	0	0	0	0	0	0	0	0	0	0	
о коррупционной направленности преступления	15	23	1	1	0	1	0	1	0	1	0	5	0	1	22	56	
	14	1	1	2	2	0	4	0	2	33	0	3	26	1	66	141	
	15	1	0	0	0	1	0	1	0	2	1	2	0	0	2	10	
	14	2	0	0	0	0	0	0	0	13	1	0	0	2	38	56	

Таблица №2

за 2015/2014 г.г.		г. Нальчик	г. Прохладный	г. Прохладный	р-н Прохладный	г. Баксан	р-н Баксанский	р-н Зольский	р-н Терский	р-н Урванский	р-н Лескенский	р-н Эльбрусский	р-н Майский	р-н Чегемский	р-н Черекский	Аппарат	Всего
		1	2	3	4	5	6	7	8	9	10	11	12	13	14	15	
Всего выявлено нарушений, допущенных субъектами учета при формировании форм федерального статистического наблюдения № 1-Е, № 1-ЕМ, № 2-Е.		2	1	0	0	0	0	1	0	0	0	0	1	0	2	10	17
Общее количество нарушений, допущенных субъектами учета при учете преступлений и формировании форм федерального статистического наблюдения		7	6	0	0	0	0	0	0	1	1	0	51	1	4	0	71
органов Следственного комитета Российской Федерации		2252	204	122	366	130	133	1088	153	124	94	474	449	256	2403	8248	
органов внутренних дел		1520	340	222	253	202	261	729	198	130	104	961	650	337	1709	7616	
органов по контролю за оборотом наркотических средств и психотропных веществ		357	34	12	29	12	56	4	20	12	24	38	20	24	384	1026	
органов Федеральной службы безопасности		189	87	14	4	17	22	6	17	107	47	63	67	6	435	1081	
органов Федеральной службы судебных приставов		1831	168	102	333	110	71	1082	123	105	66	377	400	224	1727	6719	
в том числе		1291	250	182	246	184	236	721	170	23	50	889	573	326	1197	6338	
направлено информации		23	2	8	2	0	0	0	5	2	0	52	8	0	65	167	
внесено представлений		31	3	23	3	0	0	0	11	0	0	8	10	0	48	137	
Привлечено лиц к дисциплинарной ответственности		0	0	0	0	0	0	0	0	0	0	0	0	0	9	9	
всего		0	0	0	0	0	0	0	0	0	0	0	0	0	2	2	
всего		41	0	0	2	8	6	2	5	5	4	7	21	8	218	327	
всего		9	0	3	0	1	3	2	0	0	7	1	0	5	27	58	
всего		218	73	83	17	79	41	8	67	24	21	50	9	96	24	810	
всего		180	54	81	21	25	40	7	33	18	40	72	10	71	30	682	
всего		11	10	2	0	2	40	8	8	0	16	30	1	6	14	148	
всего		3	3	4	2	4	31	5	0	0	36	16	1	4	23	132	
всего		10	5	1	12	4	1	0	1	7	5	3	6	4	5	64	
всего		10	6	1	10	6	3	2	10	3	4	1	6	4	5	71	
всего		15	1	1	12	3	1	5	1	10	5	4	4	1	29	104	
всего		14	3	2	9	4	1	2	7	1	4	0	13	1	7	68	

**КООРДИНАЦИЯ ДЕЯТЕЛЬНОСТИ ПРАВООХРАНИТЕЛЬНЫХ
ОРГАНОВ
КАБАРДИНО-БАЛКАРСКОЙ РЕСПУБЛИКИ
(по данным отчета о работе прокурора по форме КДПО)**

	2015г.	2014г.	динамика (+ -)	
			абс.	%
Проведено координационных совещаний руководителей правоохранительных органов	62	59	3	5,1%
Количество вопросов по направлениям борьбы с преступностью, рассмотренных на координационных совещаниях руководителей правоохранительных органов	104	112	-8	-7,1%
Проведено межведомственных совещаний	22	36	-14	-38,9%
Создано межведомственных рабочих групп по отдельным направлениям совместной деятельности	61	68	-7	-10,3%
из них в отчетном периоде	2	10	-8	-80,0%
Проведено совещаний межведомственных рабочих групп	199	210	-11	-5,2%
Проведено совместных целевых мероприятий для выявления и пресечения преступлений, а также устранения причин и условий, способствующих их совершению	71	76	-5	-6,6%
из них с участием органов прокуратуры	71	55	16	29,1%
Издано межведомственных организационно-распорядительных документов в сфере борьбы с преступностью	9	4	5	125,0%
Направлено в правоохранительные органы совместных информационных писем, бюллетеней (сборников) и других информационных изданий	0	3	-3	-100,0%
Осуществлено совместных выездов в регионы для проведения согласованных действий, проверок и оказания помощи территориальным правоохранительным органам в борьбе с преступностью, изучения и распространения положительного опыта	0	0	0	0,0%
Количество совместных семинаров, конференций и иных мероприятий, проведенных правоохранительными органами для повышения квалификации работников	8	18	-10	-55,6%
Принято участие в координационных совещаниях по обеспечению правопорядка	3	3	0	0,0%

Сведения о работе прокурора по координации деятельности правоохранительных органов по борьбе с преступностью по городам и районам

Период за 2015/2014г.г.	Количество вопросов по направлениям борьбы с преступностью, рассмотренных на координационных совещаниях руководителей правоохранительных органов	Количество направленных в координационные совещания руководителей правоохранительных органов	Проведено межведомственных совещаний	Создано межведомственных рабочих групп по отраслевым направлениям совместной деятельности	из них		Проведено совещаний межведомственных рабочих групп	Проведено совместных мероприятий для выявления и пресечения преступлений, а также устранения причин и условий, способствующих их совершению	из них с участием органов прокуратуры	Издано межведомственных организационно-распорядительных документов в сфере борьбы с преступностью	Направлено в правоохранительные органы совместных информационных писем, бюллетеней (сборников) и других информационных изданий	Осуществлено совместных выездов в регионы для проведения согласованных действий, проверок и оказания помощи территориальным правоохранительным органам в борьбе с преступностью, изучения распространения положительного опыта	Количество совместных семинаров, конференций и мероприятий, проведенных правоохранительными органами для повышения квалификации работников	Принято участие в координационных совещаниях по обеспечению правоохранительных органов	
					в отчетном периоде	с участием органов прокуратуры									
г. Нальчик	15	5	2	4	0	16	2	2	0	0	0	0	0	0	0
	14	4	0	5	2	17	14	14	0	0	0	0	0	0	0
г. Прохладный	15	4	2	3	0	12	9	9	0	0	0	0	1	0	0
	14	4	2	3	3	12	0	0	0	0	0	0	0	0	0
р-н Шрохладненский	15	4	0	3	0	12	1	1	0	0	0	0	0	0	0
	14	4	2	3	0	12	3	3	0	0	0	0	0	0	0
г. Баксан	15	4	0	4	0	4	1	1	0	0	0	0	0	0	0
	14	4	5	4	0	8	5	2	0	0	0	0	0	0	0
р-н Баксанский	15	4	1	4	0	16	6	6	0	0	0	0	0	0	0
	14	4	5	4	0	10	5	5	0	0	0	0	0	0	0
р-н Зольский	15	4	2	4	0	12	9	9	0	0	0	0	0	0	0
	14	4	1	4	0	16	4	4	0	0	0	0	0	0	0
р-н Терский	15	4	2	2	1	8	11	11	3	0	0	0	0	0	0
	14	4	0	6	1	14	10	10	0	0	0	0	0	0	0
р-н Урванский	15	4	0	5	0	9	0	0	0	0	0	0	0	0	0
	14	5	2	4	0	5	18	18	0	0	0	0	0	0	0
р-н Лескенский	15	4	3	3	0	10	3	3	0	0	0	0	0	0	0
	14	4	2	3	0	8	8	8	0	0	0	0	0	0	0
р-н Эльбрусский	15	3	0	4	0	14	0	0	0	0	0	0	0	0	0
	14	4	0	4	1	14	0	0	0	0	0	0	0	0	0
р-н Майский	15	6	0	4	0	16	0	0	0	0	0	0	5	0	0
	14	5	10	5	0	22	0	0	0	0	0	0	12	0	0
р-н Чегемский	15	4	0	5	0	18	5	5	0	0	0	0	0	0	0
	14	4	0	5	0	19	2	2	0	0	0	0	0	0	0
р-н Черекский	15	4	0	6	0	28	0	0	0	0	0	0	0	0	0
	14	4	4	6	1	28	0	0	0	0	0	0	0	0	0
Аппарат	15	8	10	10	1	24	24	24	6	0	0	0	2	3	3
	14	5	3	12	2	25	7	7	4	3	3	0	6	3	3
КБР	15	62	104	22	2	199	71	71	9	0	0	0	8	3	3
	14	59	112	36	10	210	76	76	4	3	3	0	18	3	3

**КООРДИНАЦИЯ ДЕЯТЕЛЬНОСТИ ПРАВООХРАНИТЕЛЬНЫХ ОРГАНОВ
ПО ПРОТИВОДЕЙСТВИЮ КОРРУПЦИИ**
(по данным отчета о работе прокурора по форме КДПО)

	2015г.	2014г.	динамика (+ -)	
			абс.	%
Проведено координационных совещаний руководителей правоохранительных органов	16	15	1	6,7%
Количество вопросов по направлениям борьбы с преступностью, рассмотренных на координационных совещаниях руководителей правоохранительных органов	16	14	2	14,3%
Проведено межведомственных совещаний	1	5	-4	-80,0%
Создано межведомственных рабочих групп по отдельным направлениям совместной деятельности	14	13	1	7,7%
из них в отчетном периоде	1	1	0	0,0%
Проведено совещаний межведомственных рабочих групп	53	54	-1	-1,9%
Проведено совместных целевых мероприятий для выявления и пресечения преступлений, а также устранения причин и условий, способствующих их совершению	36	47	-11	-23,4%
из них с участием органов прокуратуры	36	39	-3	-7,7%
Издано межведомственных организационно-распорядительных документов в сфере борьбы с преступностью	1	0	1	100,0%
Направлено в правоохранительные органы совместных информационных писем, бюллетеней (сборников) и других информационных изданий	0	0	0	0,0%
Осуществлено совместных выездов в регионы для проведения согласованных действий, проверок и оказания помощи территориальным правоохранительным органам в борьбе с преступностью, изучения и распространения положительного опыта	0	0	0	0,0%
Количество совместных семинаров, конференций и иных мероприятий, проведенных правоохранительными органами для повышения квалификации работников	0	0	0	0,0%
Принято участие в координационных совещаниях по обеспечению правопорядка	0	0	0	0,0%

Сведения о работе прокурора по координации деятельности правоохранительных органов по противодействию коррупции по городам и районам

Период за 2015/2014г.г.	Количество вопросов по направлению борьбы с преступностью, рассмотренных на координационных совещаниях руководителей правоохранительных органов	Проведено координационных совещаний руководителей правоохранительных органов	Количество направленных вопросов по борьбе с преступностью, рассмотренных на координационных совещаниях руководителей правоохранительных органов	Проведено межведомственных совещаний	Создано межведомственных рабочих групп по отдельным направлениям совместной деятельности	из них		Проведено межведомственных совещаний рабочих групп	Проведено совместных целевых мероприятий, для выявления и пресечения преступлений, а также устранения причин и условий, способствующих их совершению	из них с участием органов прокуратуры	Издано межведомственных организационных документов в сфере борьбы с преступностью	Направлено в правоохранительные органы совместных информационных писем, бюллетеней (сборников) и других информационных изданий	Осуществлено совместных выездов в регионы для проведения согласованных действий, проверок и оказания помощи территориальным правоохранительным органам в борьбе с преступностью, изучения и распространения положительного опыта	Количество совместных семинаров, конференций и иных мероприятий, проведенных правоохранительными органами для повышения квалификации работников	Принято участие в координационных совещаниях по обеспечению правопорядка	
						в отчетном периоде	в отчетном периоде									
г. Нальчик	15	1	1	0	1	0	4	2	2	0	0	0	0	0	0	0
	14	1	1	0	1	0	4	6	6	0	0	0	0	0	0	0
г. Прохладный	15	2	0	0	1	0	4	2	2	0	0	0	0	0	0	0
	14	1	1	1	1	1	4	0	0	0	0	0	0	0	0	0
р-н Прохладненский	15	1	1	0	1	0	4	1	1	1	0	0	0	0	0	0
	14	1	1	0	1	0	4	2	2	0	0	0	0	0	0	0
г. Баксан	15	1	0	0	1	0	2	1	1	1	0	0	0	0	0	0
	14	1	1	0	1	0	4	0	0	0	0	0	0	0	0	0
р-н Баксанский	15	1	0	0	1	0	4	4	4	4	0	0	0	0	0	0
	14	1	1	1	1	0	4	4	4	4	0	0	0	0	0	0
р-н Зольский	15	1	0	0	1	0	4	5	5	5	0	0	0	0	0	0
	14	1	1	0	1	0	4	2	2	2	0	0	0	0	0	0
р-н Терский	15	1	0	0	1	1	4	6	6	6	1	0	0	0	0	0
	14	1	1	0	1	0	4	10	10	10	0	0	0	0	0	0
р-н Урванский	15	2	0	0	1	0	2	0	0	0	0	0	0	0	0	0
	14	2	1	1	1	0	2	8	8	0	0	0	0	0	0	0
р-н Лескенский	15	1	0	0	1	0	4	2	2	2	0	0	0	0	0	0
	14	1	1	1	1	0	4	6	6	6	0	0	0	0	0	0
р-н Эльбрусский	15	1	0	0	1	0	4	0	0	0	0	0	0	0	0	0
	14	1	1	0	1	0	4	0	0	0	0	0	0	0	0	0
р-н Майский	15	1	0	0	1	0	4	0	0	0	0	0	0	0	0	0
	14	1	0	0	1	0	4	0	0	0	0	0	0	0	0	0
р-н Чегемский	15	1	0	0	1	0	4	3	3	3	0	0	0	0	0	0
	14	1	1	0	1	0	4	2	2	2	0	0	0	0	0	0
р-н Черекский	15	1	0	0	1	0	4	0	0	0	0	0	0	0	0	0
	14	1	1	2	1	0	4	0	0	0	0	0	0	0	0	0
Аппарат	15	1	1	1	1	0	5	10	10	10	0	0	0	0	0	0
	14	1	1	0	1	0	4	7	7	7	0	0	0	0	0	0
КБР	15	16	1	1	14	1	53	36	36	36	1	0	0	0	0	0
	14	15	14	5	13	1	54	47	47	39	0	0	0	0	0	0

**НАДЗОР ЗА ИСПОЛНЕНИЕМ ЗАКОНОВ, СОБЛЮДЕНИЕМ ПРАВ И
СВОБОД ЧЕЛОВЕКА И ГРАЖДАНИНА по КБР**
(по данным отчета о работе прокурора по форме ОН)

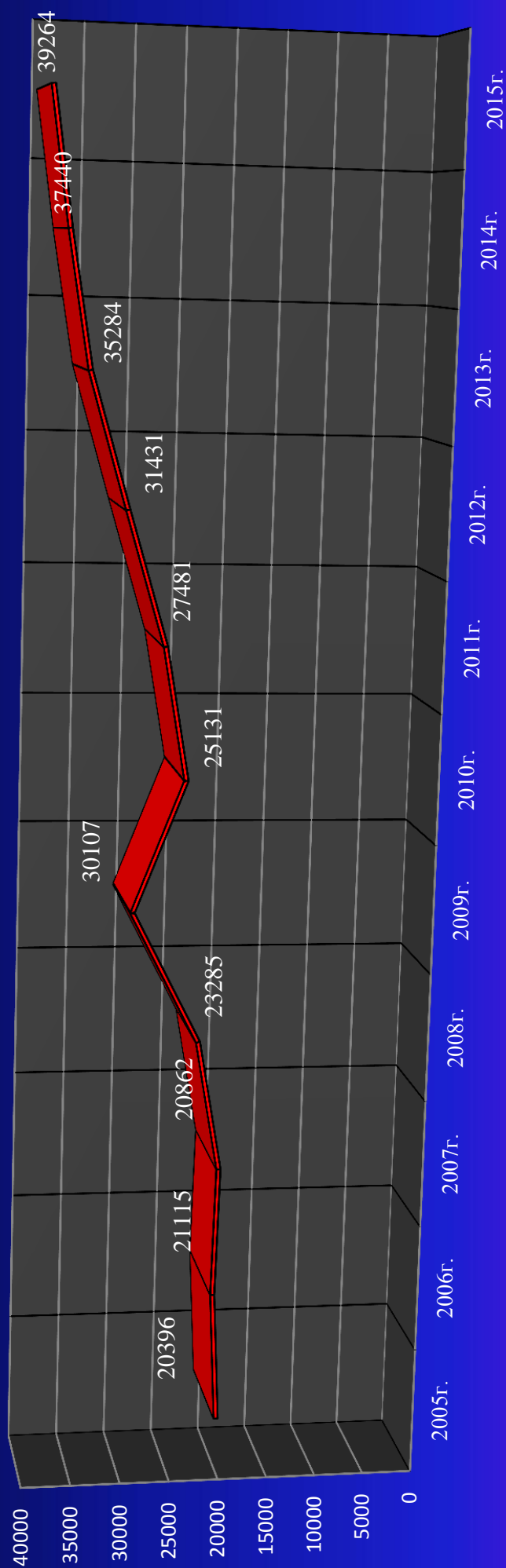
Всего

ПОКАЗАТЕЛИ	2015г.	2014г.	динамика (+ -)	
			абс.	%
Выявлено нарушений законов	39264	37440	1824	4,9%
в т.ч. незаконных правовых актов	4144	4504	-360	-8,0%
Принесено протестов	4144	4504	-360	-8,0%
из рассмотренных протестов удовлетворено, отменено и изменено незаконных правовых актов	4117	4428	-311	-7,0%
Направлено исков (заявлений) в суд	2719	4235	-1516	-35,8%
из рассмотренных судом исков (заявлений) удовлетворено и прекращено ввиду добровольного удовлетворения требований прокурора	2243	3838	-1595	-41,6%
Внесено представлений	4920	4861	59	1,2%
По представлениям прокурора привлечено лиц к дисциплинарной ответственности	4502	4467	35	0,8%
По постановлению прокурора наказано лиц в административном порядке	1563	1607	-44	-2,7%
Предостережено лиц о недопустимости нарушения закона	774	966	-192	-19,9%
Направлено материалов для решения вопроса об уголовном преследовании в порядке п.2 ч.2 ст.37 УПК РФ	213	257	-44	-17,1%
из рассмотренных материалов возбуждено уголовных дел	180	222	-42	-18,9%

**Надзор за исполнением законов, соблюдение прав и свобод человека и гражданина
с разбивкой по городам и районам**

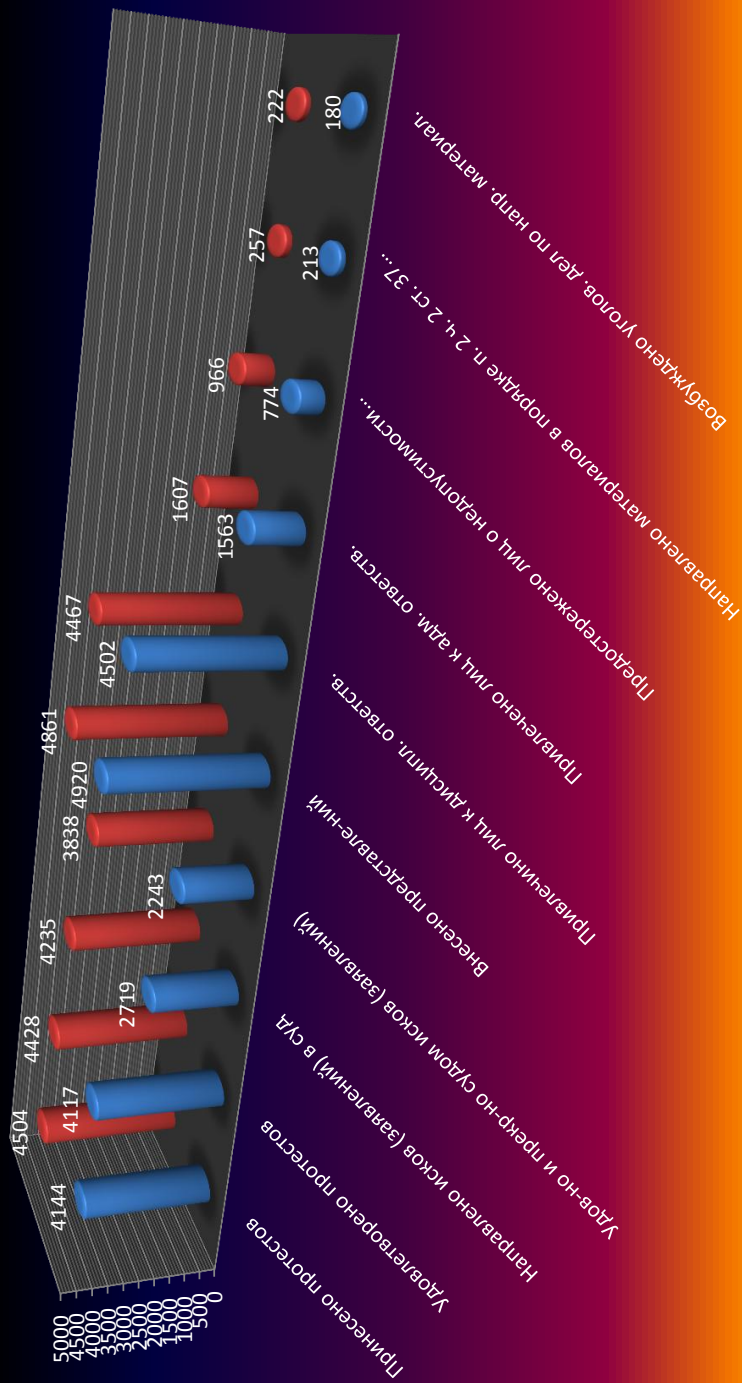
Период за 2015/2014 г.г.	Выявлено нарушений законов	в т.ч.		Принесено протестов	по удовлет. протестам отменено и изменено незаконных правовых актов	Направлено исков (заявлений) в суд общей юрисдикции, в арбитраж.суд	Из рассмотрен ых судом исков (заявлений) удов-но и прекр-но	Внесено представл.	По представл. прокурора привлеч. лиц к дисципл. ответств.	По постанов. (заявлено в арбитраж.суд) прокурора привлечено лиц к адм. ответств.	Предостереже но лицо недопустимос ти нарушения закона	Направлено материалов в порядке п. 2 ч. 2 ст. 37 УПК РФ	Возбуждено уголов. дел по напр. материал.
		1	2										
А													
г. Нальчик	15	10873	1011	1002	1003	994	375	715	831	385	137	43	41
г. Прохладный	14	10852	1003	997	1003	994	795	682	808	376	135	41	39
	15	1946	330	330	330	183	145	275	225	114	39	14	13
	14	1417	238	234	238	145	134	261	246	79	87	10	10
р-н Прохладненский	15	1923	190	190	190	184	183	371	263	71	54	6	3
	14	1643	168	168	168	181	140	324	245	65	46	7	5
г. Баксан	15	2625	477	461	477	482	371	172	225	90	149	10	10
	14	2693	516	516	516	449	442	195	220	108	146	21	21
р-н Баксанский	15	2022	252	252	252	114	103	373	315	91	56	15	12
	14	1692	329	329	329	249	245	381	320	121	77	14	13
р-н- Зольский	15	3914	211	211	211	95	87	452	389	50	25	16	10
	14	2398	170	170	170	102	106	413	352	47	59	12	13
р-н Терекский	15	1473	288	288	288	173	173	329	389	112	76	27	26
	14	1468	323	323	323	187	187	301	325	112	73	25	24
р-н Урванский	15	1209	183	183	183	87	87	269	151	18	22	11	9
	14	1619	194	165	194	152	63	245	176	18	36	18	17
р-н Лескенский	15	566	89	89	89	57	46	240	284	36	20	3	1
	14	1502	202	202	202	490	492	268	260	63	51	14	14
р-н Эльбрусский	15	1701	338	338	338	82	79	363	366	100	27	16	10
	14	1661	330	330	330	82	78	361	414	104	27	18	15
р-н- Майский	15	1891	101	102	101	165	146	227	210	76	15	3	2
	14	2259	240	230	240	253	250	215	211	71	55	9	9
р-н- Чегемский	15	3272	329	328	329	370	370	415	277	163	87	18	18
	14	2644	233	222	233	395	401	322	179	203	61	20	18
р-н Черекский	15	2043	189	189	189	60	47	498	385	144	55	1	3
	14	3935	445	443	445	490	486	680	487	190	97	18	6
Аппарат	15	3806	156	154	156	26	31	221	192	113	12	30	22
	14	1657	113	99	113	66	19	213	224	50	16	30	18
КБР	15	39264	4144	4117	4144	2719	2243	4920	4502	1563	774	213	180
	14	37440	4504	4428	4504	4235	3838	4861	4467	1607	966	257	222

Динамика выявленных нарушений федерального законодательства по Кабардино-Балкарской Республике (с 2005г. по 2015г.)



Год	2005г.	2006г.	2007г.	2008г.	2009г.	2010г.	2011г.	2012г.	2013г.	2014г.	2015г.
Ряд1	20396	21115	20862	23285	30107	25131	27481	31431	35284	37440	39264

Всего актов прокурорского реагирования по надзору за исполнением законов, соблюдение прав и свобод человека и гражданина



	Принесено протестов	Удовлетворено протестов	Направлено исков (заявлений) в суд	Внесено представлений	Удов-но и прекр-но судом исков (заявлений)	Направлено исков (заявлений) в суд	Внесено представлений	Привлечено лиц к дисциплин. ответств.	Привлечено лиц к адм. ответств.	Предостережено лиц о недопустимости...	Предостережено лиц о недопустимости...	Направлено материалов в порядке п. 2 ч. 2 ст. 37 УПК РФ	Возбуждено уголов. дел по напр. материал.
2015г.	4144	4117	2719	4920	2243	4235	4920	4502	1563	774	257	213	180
2014г.	4504	4428	4235	4861	3838	4235	4861	4467	1607	966	222	213	222

НАДЗОР ЗА ИСПОЛНЕНИЕМ ЗАКОНОВ, СОБЛЮДЕНИЕМ ПРАВ И

СВОБОД ЧЕЛОВЕКА И ГРАЖДАНИНА по КБР

(по данным отчета о работе прокурора по форме ОН)

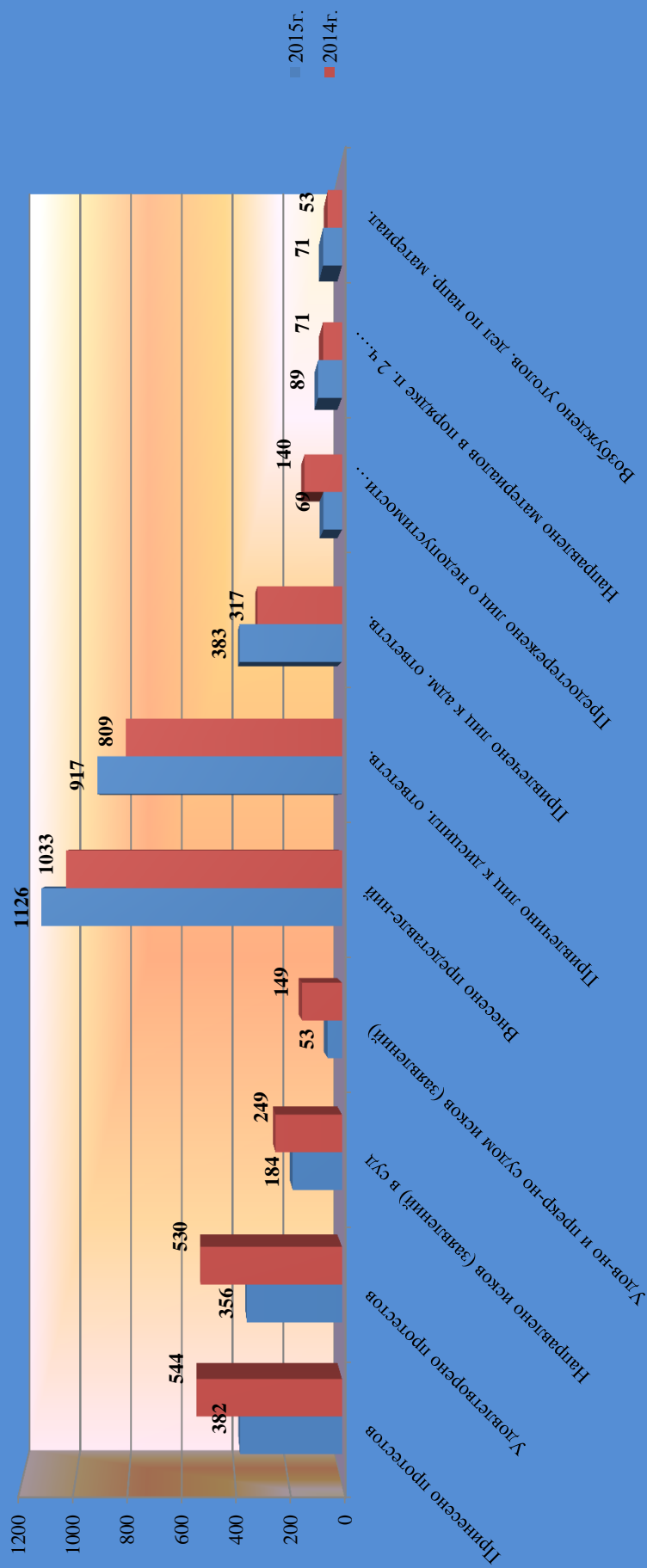
Всего в сфере экономики

ПОКАЗАТЕЛИ	2015г.	2014г.	динамика (+ -)	
			абс.	%
Выявлено нарушений законов	6209	6503	-294	-4,5%
в т.ч. незаконных правовых актов	382	544	-162	-29,8%
Принесено протестов	382	544	-162	-29,8%
из рассмотренных протестов удовлетворено, отменено и изменено незаконных правовых актов	356	530	-174	-32,8%
Направлено исков (заявлений) в суд	184	249	-65	-26,1%
из рассмотренных судом исков (заявлений) удовлетворено и прекращено ввиду добровольного удовлетворения требований прокурора	53	149	-96	-64,4%
Внесено представлений	1126	1033	93	9,0%
По представлениям прокурора привлечено лиц к дисциплинарной ответственности	917	809	108	13,3%
По постановлению прокурора наказано лиц в административном порядке	383	317	66	20,8%
Предостережено лиц о недопустимости нарушения закона	69	140	-71	-50,7%
Направлено материалов для решения вопроса об уголовном преследовании в порядке п.2 ч.2 ст.37 УПК РФ	89	71	18	25,4%
из рассмотренных материалов возбуждено уголовных дел	71	53	18	34,0%

В сфере экономики с разбивкой по городам и районам

Период за 2015/2014 г.г.	Выявлено нарушений законов		в т.ч.		Принесено протестов	по удовлет. протестам отменено и изменено незаконных правовых актов	Направлено исков (заявлений) в суд общей юрисдикции, в арбитраж суд	Из рассмотренн ых судом исков (заявлений) удов.-но и прекр.-но	Внесено представл.	По представл. прокурора привлеч. лиц к дисциплин. ответств.	По постанов. (заявлено в арбитраж суд) прокурора привлечено лиц к адм. ответств.	Предостереж ено лиц о недопустимос ти нарушения закона	Направлено материалов в порядке п. 2 ч. 2 ст. 37 УПК РФ	Возбуждено уголов. дел по напр. материал.
	1	2	3	4										
А														
г. Нальчик	15	1050	34	27	34	27	21	2	169	159	68	3	14	13
	14	1263	36	35	36	35	71	7	159	148	36	5	11	10
г. Прохладный	15	242	10	10	10	10	19	2	25	10	25	6	4	3
	14	114	6	6	6	6	9	12	29	23	11	7	5	5
р-н Прохладненский	15	698	19	19	19	19	48	8	160	107	12	16	2	1
	14	449	53	53	53	53	7	6	88	55	10	28	1	0
г. Баксан	15	635	43	28	43	28	5	4	57	76	15	10	7	7
	14	873	213	213	213	213	15	10	71	75	35	8	1	1
р-н Баксанский	15	322	9	9	9	9	16	6	59	30	15	0	6	4
	14	362	65	65	65	65	3	3	85	50	41	13	1	1
р-н Зольский	15	406	16	16	16	16	1	1	111	99	13	0	12	6
	14	243	10	10	10	10	3	3	92	60	18	0	2	1
р-н Терекский	15	207	2	2	2	2	4	4	55	55	47	19	8	8
	14	120	1	1	1	1	2	2	52	49	32	32	4	4
р-н Урванский	15	233	17	17	17	17	0	0	70	43	14	0	3	1
	14	545	0	0	0	0	8	8	54	25	1	1	9	9
р-н Лескенский	15	199	12	12	12	12	13	4	70	67	3	0	1	0
	14	474	49	49	49	49	5	5	82	75	15	10	1	1
р-н Эльбрусский	15	281	70	70	70	70	7	7	59	60	12	0	5	5
	14	274	24	24	24	24	35	29	65	65	9	12	3	3
р-н Майский	15	210	9	12	9	12	17	0	35	18	6	1	0	0
	14	330	22	14	22	14	52	50	27	22	9	2	1	1
р-н Чегемский	15	591	113	112	113	112	0	0	82	36	64	0	5	6
	14	377	28	26	28	26	1	0	56	25	42	0	5	2
р-н Черекский	15	213	7	7	7	7	15	8	110	87	26	10	1	0
	14	658	8	8	8	8	13	13	126	86	18	14	5	3
Аппарат	15	922	21	15	21	15	18	7	64	70	63	4	21	17
	14	421	29	26	29	26	25	1	47	51	40	8	22	12
КБР	15	6209	382	356	382	356	184	53	1126	917	383	69	89	71
	14	6503	544	530	544	530	249	149	1033	809	317	140	71	53

Акты прокурорского реагирования в сфере экономики



Принесено протестов	382	544	Удовлетворено протестов	356	530	Направлено исков (заявлений) в суд	184	249	Удов-но и прекр-но судом исков (заявлений)	53	149	Внесено представлений	1126	1033	Привлечено лиц к адм. ответств.	917	809	Привлечено лиц к адм. ответств. дисциплин. ответств.	383	317	Предостережено о лиц о недопустимост и нарушения закона	69	140	Направлено материалов в порядке п. 2 ч. 2 ст. 37 УПК РФ	71	71	Предостережен о лиц о недопустимост и нарушения закона	69	140	Направлено материалов в порядке п. 2 ч. 2 ст. 37 УПК РФ	89	71	Возбуждено уголов. дел по напр. материал.	71	53
2015г.	382	544	356	530	184	249	53	149	1126	1033	917	809	383	317	69	140	71	71	69	140	89	71	71	71	69	140	89	71	71	53					
2014г.	544	382	530	356	249	184	149	53	1033	1126	809	917	317	383	69	140	71	71	140	69	71	71	71	140	89	71	71	53							

НАДЗОР ЗА ИСПОЛНЕНИЕМ ЗАКОНОВ, СОБЛЮДЕНИЕМ ПРАВ И

СВОБОД ЧЕЛОВЕКА И ГРАЖДАНИНА по КБР

(по данным отчета о работе прокурора по форме ОН)


Всего в сфере соблюдения законодательства о государственной и муниципальной собственности

ПОКАЗАТЕЛИ	2015г.	2014г.	динамика (+ -)	
			абс.	%
Выявлено нарушений законов	1081	1114	-33	-3,0%
в т.ч. незаконных правовых актов	31	188	-157	-83,5%
Принесено протестов	31	188	-157	-83,5%
из рассмотренных протестов удовлетворено, отменено и изменено незаконных правовых актов	15	188	-173	-92,0%
Направлено исков (заявлений) в суд	81	80	1	1,3%
из рассмотренных судом исков (заявлений) удовлетворено и прекращено ввиду добровольного удовлетворения требований прокурора	7	20	-13	-65,0%
Внесено представлений	226	120	106	88,3%
По представлениям прокурора привлечено лиц к дисциплинарной ответственности	191	110	81	73,6%
По постановлению прокурора наказано лиц в административном порядке	7	1	6	600,0%
Предостережено лиц о недопустимости нарушения закона	1	1	0	0,0%
Направлено материалов для решения вопроса об уголовном преследовании в порядке п.2 ч.2 ст.37 УПК РФ	8	16	-8	-50,0%
из рассмотренных материалов возбуждено уголовных дел	4	14	-10	-71,4%

**В сфере соблюдения законодательства о государственной и муниципальной собственности
с разбивкой по городам и районам**

Период за 2015/2014 г.г.	Выявлено нарушений законов	в т.ч.		Принесено протестов	по уголов. протестам отменено и изменено незаконных правовых актов	Направлено исков (заявлений) в суд общей юрисдикции, в арбитраж.суд	Из рассмотрен ых судом исков (заявлений) (удовно и прекр-но	Внесено представл.	По представл. прокурора привлеч. лиц к дисцип. ответств.	По постанов. (заявлено в арбитраж.суд) прокурора привлечено лиц к адм. ответств.	Предостереж ено лицо недопустимос ти нарушения закона	Направлено материалов в порядке п. 2 ч. 2 ст. 37 УПК РФ	Возбуждено уголов. деп по напр. материал.
		нея-конных правовых актов	2										
А	1	2	3	4	5	6	7	8	9	10	11	12	
15	237	3	3	3	18	0	30	42	0	0	0	0	0
14	228	18	18	18	57	0	35	42	1	1	1	1	1
15	68	0	0	0	5	1	2	0	1	1	1	1	0
14	17	0	0	0	1	1	4	2	0	0	4	4	4
15	195	0	0	0	19	0	54	41	0	0	0	0	0
14	182	44	44	44	1	0	1	0	0	0	0	0	0
15	104	20	20	5	0	0	2	2	0	0	0	0	0
14	119	20	20	20	1	0	2	2	0	0	0	0	0
15	50	0	0	0	12	2	4	0	0	0	0	0	0
14	58	57	57	57	1	1	10	1	0	0	0	0	0
15	50	1	1	1	1	1	16	15	0	0	0	0	0
14	4	0	0	0	2	2	1	0	0	0	0	0	0
15	36	0	0	0	0	0	18	18	0	0	2	2	2
14	16	0	0	0	0	0	13	13	0	0	3	3	3
15	24	0	0	0	0	0	23	14	0	0	0	0	0
14	13	0	0	0	4	4	9	10	0	0	0	0	0
15	79	1	1	1	9	0	19	19	0	0	1	1	0
14	337	48	48	48	0	0	13	14	0	0	0	0	0
15	25	1	1	1	1	1	7	8	0	0	0	0	0
14	16	0	0	0	1	1	4	3	0	0	1	1	1
15	20	0	0	0	6	0	3	1	0	0	0	0	0
14	24	0	0	0	10	10	1	1	0	0	0	0	0
15	106	0	0	0	0	0	13	2	3	0	1	1	1
14	32	0	0	0	0	0	1	0	0	0	2	2	1
15	39	2	2	2	6	1	30	25	0	0	0	0	0
14	31	1	1	1	0	0	19	16	0	0	3	3	2
15	48	3	3	2	4	1	5	4	3	0	3	3	1
14	37	0	0	0	2	1	7	6	0	0	2	2	2
15	1081	31	31	15	81	7	226	191	7	1	8	4	4
14	1114	188	188	188	80	20	120	110	1	1	16	14	14

Акты прокурорского реагирования в сфере соблюдения законодательства о государственной и муниципальной собственности



	Принесено протестов	Удовлетворено протестов	Направлено исков (заявлений) в суд	Удов-но и прекр-но судом исков (заявлений)	Внесено представлений	Привлечено лиц к дисциплин. ответств.	Привлечено лиц к адм. ответств.	Предостережено о лиц о недопустимости и нарушения закона	Направлено материалов в порядке п. 2 ч. 2 ст. 37 УПК РФ	Возбуждено уголов. дел по напр. материал.
2015г.	31	15	81	7	226	191	7	1	8	4
2014г.	188	188	80	20	120	110	1	1	16	14

НАДЗОР ЗА ИСПОЛНЕНИЕМ ЗАКОНОВ, СОБЛЮДЕНИЕМ ПРАВ И

СВОБОД ЧЕЛОВЕКА И ГРАЖДАНИНА по КБР

(по данным отчета о работе прокурора по форме ОН)

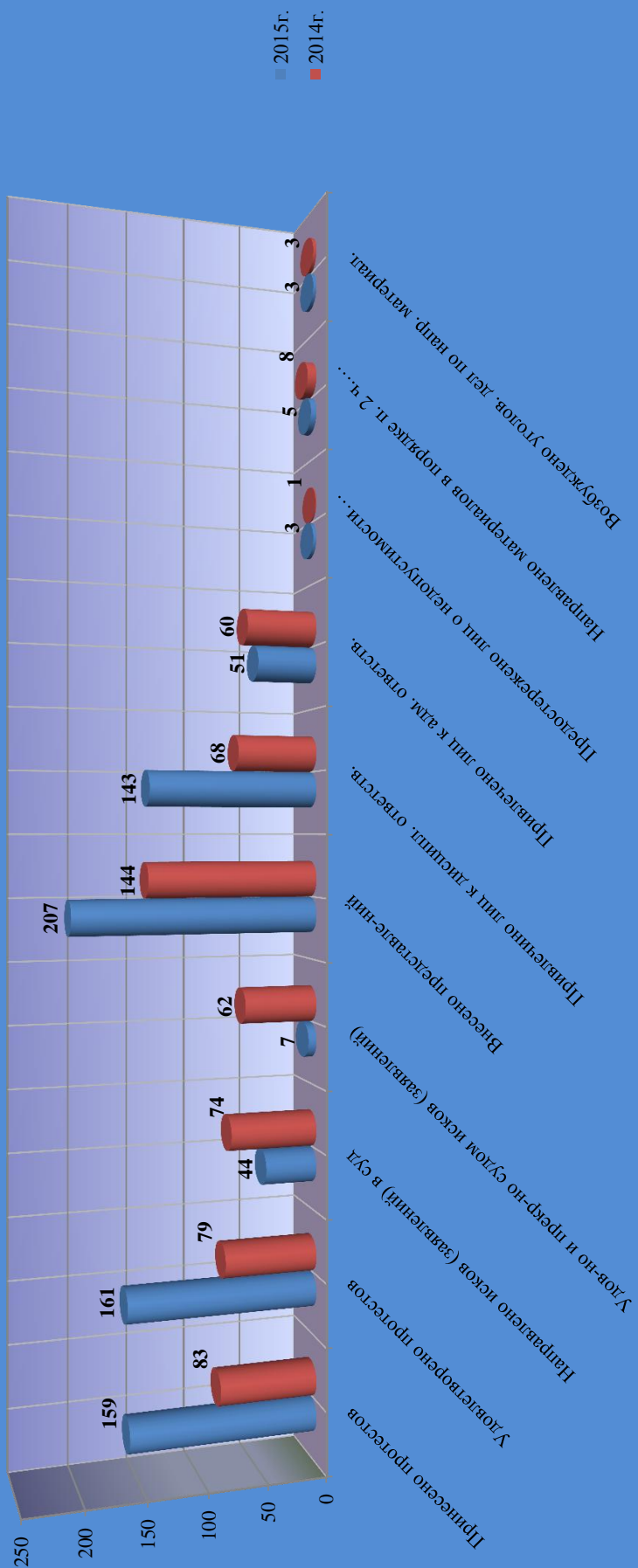
Всего в сфере соблюдения законодательства о землепользовании

ПОКАЗАТЕЛИ	2015г.	2014г.	динамика (+ -)	
			абс.	%
Выявлено нарушений законов	990	1262	-272	-21,6%
в т.ч. незаконных правовых актов	159	83	76	91,6%
Принесено протестов	159	83	76	91,6%
из рассмотренных протестов удовлетворено, отменено и изменено незаконных правовых актов	161	79	82	103,8%
Направлено исков (заявлений) в суд	44	74	-30	-40,5%
из рассмотренных судом исков (заявлений) удовлетворено и прекращено ввиду добровольного удовлетворения требований прокурора	7	62	-55	-88,7%
Внесено представлений	207	144	63	43,8%
По представлениям прокурора привлечено лиц к дисциплинарной ответственности	143	68	75	110,3%
По постановлению прокурора наказано лиц в административном порядке	51	60	-9	-15,0%
Предостережено лиц о недопустимости нарушения закона	3	1	2	200,0%
Направлено материалов для решения вопроса об уголовном преследовании в порядке п.2 ч.2 ст.37 УПК РФ	5	8	-3	-37,5%
из рассмотренных материалов возбуждено уголовных дел	3	3	0	0,0%

**В сфере соблюдения законодательства о землепользовании
с разбивкой по городам и районам**

Период за 2015/2014 г.г.	Выявлено нарушений законов	в т.ч.		Принесено протестов	по уловлет. протестам отменено и изменено незаконных правовых актов	Направлено исков (заявлений) в суд общей юрисдикции, в арбитраж.суд	Из рассмотрен ых судом исков (заявлений) (удовлет. и прекр-но	Внесено представл.	По представл. прокурора привлеч. лиц к дисцип. ответств.	По постанов. (заявлено в арбитраж.суд) прокурора привлечено лиц к адм. ответств.	Предостереж ено лиц о недопустимос ти нарушения закона	Направлено материалов в порядке п. 2 ч. 2 ст. 37 УПК РФ	Возбуждено уголов. деп по напр. материал.
		незаконных правовых актов	незаконных правовых актов										
А	1	2	3	4	5	6	7	8	9	10	11	12	
г. Нальчик	76	2	2	2	2	0	8	7	1	0	1	1	1
	14	0	0	0	0	0	15	0	1	0	0	0	0
г. Прохладный	37	0	0	0	0	0	4	1	5	0	0	0	0
	14	0	0	0	0	0	1	0	0	0	0	0	0
р-н Прохладненский	140	0	0	0	0	0	42	30	0	1	0	0	0
	14	2	2	2	0	0	23	13	1	0	1	0	0
г. Баксан	44	19	19	19	0	0	9	9	9	0	0	0	0
	14	19	19	19	0	0	10	10	11	0	0	0	0
р-н Баксанский	46	1	1	1	1	1	14	6	5	0	0	0	0
	14	5	5	5	1	1	19	11	19	0	0	0	0
р-н Зольский	93	4	4	4	0	0	18	18	1	0	0	0	0
	14	0	0	0	0	0	9	0	0	0	0	1	1
р-н Терский	40	0	0	0	0	0	20	20	20	0	0	0	0
	14	1	1	1	1	0	3	1	14	0	0	0	0
р-н Урванский	12	0	0	0	0	0	12	4	0	0	0	0	0
	14	0	0	0	0	0	6	1	1	0	0	0	0
р-н Лескенский	26	1	1	1	0	0	11	9	0	0	0	0	0
	14	0	0	0	0	0	13	11	5	0	0	0	0
р-н Эльбрусский	84	63	63	63	5	5	5	6	1	0	0	0	0
	14	16	16	16	29	23	5	5	0	0	0	0	0
р-н Майский	64	1	1	4	10	0	5	2	1	0	0	0	0
	14	13	13	9	38	37	6	3	4	0	1	1	1
р-н Чегемский	102	64	64	63	0	0	23	7	3	0	1	1	1
	14	21	21	21	0	0	5	2	3	0	2	1	1
р-н Черекский	33	4	4	4	0	0	24	21	3	0	0	0	0
	14	6	6	6	3	1	27	11	1	1	1	0	0
Аппарат	193	0	0	0	2	1	12	3	2	2	3	1	1
	14	0	0	0	1	0	2	0	0	0	3	0	0
КБР	990	159	159	161	44	7	207	143	51	3	5	3	3
	14	83	83	79	74	62	144	68	60	1	8	3	3

Акты прокурорского реагирования в сфере соблюдения законодательства о землепользовании



Принесено протестов	159	83	Возбуждено уголов. дел по напр. материал.	3	3
Удовлетворено протестов	161	79	Направлено материалов в порядке п. 2 ч. 2 ст. 37 УПК РФ	5	8
Направлено исков (заявлений) в суд	44	74	Предостережен о лиц о недопустимост и нарушения закона	3	1
Удов-но и прекр-но судом исков (заявлений)	7	62	Привлечено лиц к адм. ответств.	51	60
Внесено представлений	207	144	Привлечено лиц к дисциплин. ответств.	143	68
Привлечено лиц к адм. ответств.	143	68	Направлено материалов в порядке п. 2 ч. 2 ст. 37 УПК РФ	3	3
Привлечено лиц к дисциплин. ответств.	51	60	Предостережен о лиц о недопустимост и нарушения закона	5	8
Направлено материалов в порядке п. 2 ч. 2 ст. 37 УПК РФ	3	3	Направлено материалов в порядке п. 2 ч. 2 ст. 37 УПК РФ	3	3
Возбуждено уголов. дел по напр. материал.	3	3	Возбуждено уголов. дел по напр. материал.	3	3
2015г.	159	83			
2014г.	83	79			

**НАДЗОР ЗА ИСПОЛНЕНИЕМ ЗАКОНОВ, СОБЛЮДЕНИЕМ ПРАВ И
СВОБОД ЧЕЛОВЕКА И ГРАЖДАНИНА по КБР**

(по данным отчета о работе прокурора по форме ОН)

Всего в сфере соблюдения налогового законодательства

ПОКАЗАТЕЛИ	2015г.	2014г.	динамика (+ -)	
			абс.	%
Выявлено нарушений законов	446	400	46	11,5%
в т.ч. незаконных правовых актов	20	18	2	11,1%
Принесено протестов	20	18	2	11,1%
из рассмотренных протестов удовлетворено, отменено и изменено незаконных правовых актов	19	18	1	5,6%
Направлено исков (заявлений) в суд	10	3	7	233,3%
из рассмотренных судом исков (заявлений) удовлетворено и прекращено ввиду добровольного удовлетворения требований прокурора	8	2	6	300,0%
Внесено представлений	161	216	-55	-25,5%
По представлениям прокурора привлечено лиц к дисциплинарной ответственности	128	140	-12	-8,6%
По постановлению прокурора наказано лиц в административном порядке	17	8	9	112,5%
Предостережено лиц о недопустимости нарушения закона	0	4	-4	-100,0%
Направлено материалов для решения вопроса об уголовном преследовании в порядке п.2 ч.2 ст.37 УПК РФ	1	0	1	100,0%
из рассмотренных материалов возбуждено уголовных дел	0	0	0	0,0%

В сфере соблюдения налогового законодательства с разбивкой по городам и районам

Период за 2015/2014 г.г.	Выявлено нарушений законов		в т.ч.		Принесено протестов	по удовлет. протестам отменено и изменено незаконных правовых актов	Направлено исков (заявлений) в суд общей юрисдикции, в арбитраж.суд	Из рассмотренных судом исков (заявлений) удов-но и прерв- но	Внесено представл.	По представл. прокурора привлеч. лиц к дисципл. ответств.	По постанов. (заявлено в арбитраж.суд) прокурора привлечено лиц к адм. ответств.	Предостережено лиц о недопустимости нарушения закона	Направлено материалов в порядке п. 2 ч. 2 ст. 37 УПК РФ	Возбуждено уголов. дел по напр. материал.
	1	2	в т.ч.	незаконных правовых актов										
А			2	3	4	5	6	7	8	9	10	11	12	
г. Нальчик	15	150	13	13	12	0	0	54	35	6	0	0	0	
	14	148	13	13	13	0	0	54	46	4	0	0	0	
г. Прохладный	15	15	0	0	0	0	0	7	7	0	0	0	0	
	14	12	0	0	0	0	0	7	4	0	0	0	0	
р-н Прохладненский	15	16	0	0	0	10	8	0	0	8	0	0	0	
	14	23	0	0	0	0	0	20	8	3	0	0	0	
г. Баксан	15	36	0	0	0	0	0	18	18	0	0	0	0	
	14	36	0	0	0	0	0	18	18	0	0	0	0	
р-н Баксанский	15	10	0	0	0	0	0	0	2	0	0	0	0	
	14	23	0	0	0	0	0	17	15	1	0	0	0	
р-н Зольский	15	113	0	0	0	0	0	55	48	0	0	0	0	
	14	32	0	0	0	0	0	16	0	0	0	0	0	
р-н Терекский	15	0	0	0	0	0	0	0	0	0	0	0	0	
	14	4	0	0	0	2	2	4	4	0	0	0	0	
р-н Урванский	15	2	0	0	0	0	0	1	0	0	0	1	0	
	14	43	0	0	0	0	0	19	3	0	0	0	0	
р-н Лескенский	15	18	0	0	0	0	0	9	9	0	0	0	0	
	14	25	0	0	0	0	0	22	18	0	0	0	0	
р-н Эльбрусский	15	23	0	0	0	0	0	10	9	1	0	0	0	
	14	23	5	5	5	0	0	13	13	0	3	0	0	
р-н Майский	15	32	7	7	7	0	0	1	0	0	0	0	0	
	14	8	0	0	0	1	0	3	2	0	1	0	0	
р-н Чечемский	15	9	0	0	0	0	0	4	0	0	0	0	0	
	14	11	0	0	0	0	0	11	0	0	0	0	0	
р-н Черекский	15	2	0	0	0	0	0	0	0	2	0	0	0	
	14	12	0	0	0	0	0	12	9	0	0	0	0	
Аппарат	15	20	0	0	0	0	0	2	0	0	0	0	0	
	14	0	0	0	0	0	0	0	0	0	0	0	0	
КБР	15	446	20	20	19	10	8	161	128	17	0	1	0	
	14	400	18	18	18	3	2	216	140	8	4	0	0	

**НАДЗОР ЗА ИСПОЛНЕНИЕМ ЗАКОНОВ, СОБЛЮДЕНИЕМ ПРАВ И
СВОБОД ЧЕЛОВЕКА И ГРАЖДАНИНА по КБР**

(по данным отчета о работе прокурора по форме ОН)


Всего в сфере соблюдения бюджетного законодательства

ПОКАЗАТЕЛИ	2015г.	2014г.	динамика (+ -)	
			абс.	%
Выявлено нарушений законов	732	869	-137	-15,8%
в т.ч. незаконных правовых актов	54	23	31	134,8%
Принесено протестов	54	23	31	134,8%
из рассмотренных протестов удовлетворено, отменено и изменено незаконных правовых актов	53	19	34	178,9%
Направлено исков (заявлений) в суд	27	40	-13	-32,5%
из рассмотренных судом исков (заявлений) удовлетворено и прекращено ввиду добровольного удовлетворения требований прокурора	20	21	-1	-4,8%
Внесено представлений	196	246	-50	-20,3%
По представлениям прокурора привлечено лиц к дисциплинарной ответственности	151	210	-59	-28,1%
По постановлению прокурора наказано лиц в административном порядке	0	0	0	0,0%
Предостережено лиц о недопустимости нарушения закона	23	34	-11	-32,4%
Направлено материалов для решения вопроса об уголовном преследовании в порядке п.2 ч.2 ст.37 УПК РФ	58	35	23	65,7%
из рассмотренных материалов возбуждено уголовных дел	49	26	23	88,5%

В сфере соблюдения бюджетного законодательства с разбивкой по городам и районам

Период за 2015/2014 г.г.	Выявлено нарушений законов		в т.ч.		Принесено протестов	по удовлет. протестам отменено и изменено незаконных правовых актов	Направлено исков (заявлений) в суд общей юрисдикции, в арбитраж.суд	Из рассмотренных судом исков (заявлений) удов-но и прерв- но	Внесено представл.	По представл. прокурора привлеч. лиц к дисципл. ответств.	По постанов. (заявлено в арбитраж.суд) прокурора привлечено лиц к адм. ответств.	Предостережено лиц о недопустимости нарушения закона	Направлено материалов в порядке п. 2 ч. 2 ст. 37 УПК РФ	Возбуждено уголов. дел по напр. материал.
	1	2	в т.ч.	незаконных правовых актов										
А	1	2	3	4	5	6	7	8	9	10	11	12		
г. Нальчик	15	169	0	0	1	2	30	33	0	0	4	3		
	14	218	2	2	4	2	30	32	0	4	4	3		
г. Прохладный	15	17	1	1	0	0	4	0	0	0	1	1		
	14	15	0	0	0	8	3	1	0	0	1	1		
р-н Прохладненский	15	114	19	19	0	0	23	18	0	15	2	1		
	14	79	0	0	2	1	25	21	0	9	0	0		
г. Баксан	15	38	2	2	3	2	19	19	0	8	6	6		
	14	28	2	2	4	2	9	9	0	8	0	0		
р-н Баксанский	15	30	0	0	3	3	3	0	0	0	6	4		
	14	65	2	2	1	1	20	12	0	0	1	1		
р-н Зольский	15	29	1	1	0	0	4	4	0	0	11	6		
	14	80	6	6	1	1	34	33	0	0	0	0		
р-н Терекский	15	11	0	0	4	4	1	1	0	0	6	6		
	14	19	0	0	0	0	18	18	0	0	1	1		
р-н Урванский	15	31	17	17	0	0	4	0	0	0	2	1		
	14	45	0	0	4	4	2	0	0	1	9	9		
р-н Лескенский	15	37	2	2	4	4	10	10	0	0	0	0		
	14	22	1	1	0	0	13	11	0	0	1	1		
р-н Эльбрусский	15	86	6	6	0	0	29	29	0	0	5	5		
	14	86	3	3	0	0	32	34	0	8	1	1		
р-н Майский	15	45	0	0	0	0	18	9	0	0	0	0		
	14	23	5	1	0	0	6	5	0	1	0	0		
р-н Чегемский	15	41	5	5	0	0	28	14	0	0	3	3		
	14	53	2	2	1	0	14	6	0	0	0	0		
р-н Черекский	15	44	0	0	1	1	19	12	0	0	1	0		
	14	60	0	0	2	2	32	26	0	0	2	1		
Аппарат	15	40	1	1	11	4	4	2	0	0	11	13		
	14	76	0	0	21	0	8	2	0	3	15	8		
КБР	15	732	54	54	27	20	196	151	0	23	58	49		
	14	869	23	23	40	21	246	210	0	34	35	26		

Акты прокурорского реагирования в сфере соблюдения бюджетного законодательства



Принесено протестов	54	23	Возбуждено уголов. дел по напр. материал.	49	26
Удовлетворено протестов	53	19	Направлено материалов в порядке п. 2 ч. 2 ст. 37 УПК РФ	58	35
Направлено исков (заявлений) в суд	27	40	Предостережен о лиц о недопустимост и нарушения закона	23	34
Удов-но и прекр-но судом исков (заявлений)	20	21	Привлечено лиц к адм. ответств.	0	0
Внесено представлений	196	246	Привлечено лиц к дисциплин. ответств.	151	210
Удов-но и прекр-но судом исков (заявлений)	20	21	Направлено материалов в порядке п. 2 ч. 2 ст. 37 УПК РФ	58	35
Направлено исков (заявлений) в суд	27	40	Возбуждено уголов. дел по напр. материал.	49	26
Удов-но и прекр-но судом исков (заявлений)	20	21			
Внесено представлений	196	246			
Привлечено лиц к адм. ответств.	151	210			
Привлечено лиц к дисциплин. ответств.	0	0			
Направлено материалов в порядке п. 2 ч. 2 ст. 37 УПК РФ	58	35			
Предостережен о лиц о недопустимост и нарушения закона	23	34			
Привлечено лиц к адм. ответств.	0	0			
Привлечено лиц к дисциплин. ответств.	151	210			
Направлено материалов в порядке п. 2 ч. 2 ст. 37 УПК РФ	58	35			
Возбуждено уголов. дел по напр. материал.	49	26			
2015г.	54	23			
2014г.	23	19			

НАДЗОР ЗА ИСПОЛНЕНИЕМ ЗАКОНОВ, СОБЛЮДЕНИЕМ ПРАВ И

СВОБОД ЧЕЛОВЕКА И ГРАЖДАНИНА по КБР

(по данным отчета о работе прокурора по форме ОН)


В сфере размещения заказов на поставки товаров, выполнение работ, оказание услуг для государственных и муниципальных нужд с разбивкой

ПОКАЗАТЕЛИ	2015г.	2014г.	динамика (+ -)	
			абс.	%
Выявлено нарушений законов	687	382	305	79,8%
в т.ч. незаконных правовых актов	4	7	-3	-42,9%
Принесено протестов	4	7	-3	-42,9%
из рассмотренных протестов удовлетворено, отменено и изменено незаконных правовых актов	2	4	-2	-50,0%
Направлено исков (заявлений) в суд	0	0	0	0,0%
из рассмотренных судом исков (заявлений) удовлетворено и прекращено ввиду добровольного удовлетворения требований прокурора	0	0	0	0,0%
Внесено представлений	47	47	0	0,0%
По представлениям прокурора привлечено лиц к дисциплинарной ответственности	50	53	-3	-5,7%
По постановлению прокурора наказано лиц в административном порядке	174	120	54	45,0%
Предостережено лиц о недопустимости нарушения закона	0	1	-1	-100,0%
Направлено материалов для решения вопроса об уголовном преследовании в порядке п.2 ч.2 ст.37 УПК РФ	0	2	-2	-100,0%
из рассмотренных материалов возбуждено уголовных дел	1	1	0	0,0%

В сфере размещения заказов на поставки товаров, выполнение работ, оказание услуг для государственных и муниципальных нужд с разбивкой по городам и районам с разбивкой по городам и районам

Период за 2015/2014 г.г.	Выявлено нарушений законов	в т.ч.		Принесено протестов	по удовлет. протестам отменено и изменено незаконных правовых актов	Направлено исков (завлений) в суд общей юрисдикции, в арбитраж. суд	Из рассмотренных судом исков (завлений) удовлетворено и прекр-но	Внесено представл.	По представл. привлеч. лиц к дисциплин. ответств.	По постанов. арбитража прокурора привлечено лиц к адм. ответств.	Предостережено лиц о недопустимости нарушения закона	Направлено материалов в порядке п. 2 ч. 2 ст. 37 УПК РФ	Возбуждено уголов. дел по напр. материал.
		в т.ч.	незаконных правовых актов										
А	1	2	3	4	5	6	7	8	9	10	11	12	
г. Нальчик	15	67	0	0	0	0	6	5	25	0	0	0	0
	14	74	0	0	0	0	6	11	8	0	0	1	1
г. Прохладный	15	41	0	0	0	0	3	1	10	0	0	0	0
	14	9	0	0	0	0	1	1	5	0	0	0	0
р-н Прохладненский	15	4	0	0	0	0	0	0	1	0	0	0	0
	14	4	0	0	0	0	0	0	2	0	0	0	0
г. Баксан	15	22	0	0	0	0	3	6	0	0	0	0	0
	14	37	0	0	0	0	3	11	14	0	0	0	0
р-н Баксанский	15	80	0	0	0	0	3	1	1	0	0	0	0
	14	16	0	0	0	0	1	0	11	0	0	0	0
р-н Зольский	15	11	0	0	0	0	0	0	9	0	0	0	0
	14	14	0	0	0	0	1	0	7	0	0	0	0
р-н Терский	15	67	0	0	0	0	2	2	19	0	0	0	0
	14	15	0	0	0	0	0	0	5	0	0	0	0
р-н Урванский	15	95	0	0	0	0	2	5	10	0	0	0	0
	14	6	0	0	0	0	3	1	0	0	0	0	0
р-н Лескенский	15	17	0	0	0	0	1	1	1	0	0	0	0
	14	11	0	0	0	0	11	11	0	0	0	0	0
р-н Эльбрусский	15	31	0	0	0	0	3	3	8	0	0	0	0
	14	31	0	0	0	0	4	4	1	1	0	0	0
р-н Майский	15	10	0	0	0	0	3	3	0	0	0	0	0
	14	25	4	4	4	0	4	4	2	0	0	0	0
р-н Чегемский	15	58	0	0	0	0	5	10	34	0	0	0	1
	14	69	0	0	0	0	5	8	38	0	0	1	0
р-н Черекский	15	19	0	0	0	0	1	1	10	0	0	0	0
	14	17	0	0	0	0	5	0	0	0	0	0	0
Аппарат	15	165	4	4	2	0	15	12	46	0	0	0	0
	14	54	3	3	0	0	3	2	27	0	0	0	0
КБР	15	687	4	4	2	0	47	50	174	0	0	0	1
	14	382	7	7	4	0	47	53	120	1	2	2	1

Акты прокурорского реагирования в сфере размещения заказов на поставки товаров, выполнение работ, оказание услуг для государственных и муниципальных нужд



	Принесено протестов	Удовлетворено протестов	Направлено исков (заявлений) в суд	Внесено представлений	Привлечено лиц к дисциплин. ответствен.	Привлечено лиц к адм. ответств.	Предостережено о лиц о недопустимости и нарушения закона	Направлено материалов в порядке п. 2 ч. 2 ст. 37 УПК РФ	Возбуждено уголов. дел по напр. материал.
2015г.	4	2	0	47	50	174	0	0	1
2014г.	7	4	0	47	53	120	1	2	1

НАДЗОР ЗА ИСПОЛНЕНИЕМ ЗАКОНОВ, СОБЛЮДЕНИЕМ ПРАВ И

СВОБОД ЧЕЛОВЕКА И ГРАЖДАНИНА по КБР

(по данным отчета о работе прокурора по форме ОН)

Всего в сфере о защите прав субъектов предпринимательской деятельности

ПОКАЗАТЕЛИ	2015г.	2014г.	динамика (+ -)	
			абс.	%
Выявлено нарушений законов	812	668	144	21,6%
в т.ч. незаконных правовых актов	75	45	30	66,7%
Принесено протестов	75	45	30	66,7%
из рассмотренных протестов удовлетворено, отменено и изменено незаконных правовых актов	73	42	31	73,8%
Направлено исков (заявлений) в суд	0	0	0	0,0%
из рассмотренных судом исков (заявлений) удовлетворено и прекращено ввиду добровольного удовлетворения требований прокурора	0	0	0	0,0%
Внесено представлений	203	186	17	9,1%
По представлениям прокурора привлечено лиц к дисциплинарной ответственности	173	171	2	1,2%
По постановлению прокурора наказано лиц в административном порядке	5	24	-19	-79,2%
Предостережено лиц о недопустимости нарушения закона	30	87	-57	-65,5%
Направлено материалов для решения вопроса об уголовном преследовании в порядке п.2 ч.2 ст.37 УПК РФ	0	0	0	0,0%
из рассмотренных материалов возбуждено уголовных дел	0	0	0	0,0%

В сфере защиты прав субъектов предпринимательской деятельности с разбивкой по городам и районам

Период за 2015/2014 г.г.	Выявлено нарушений законов	в т.ч.		Принесено протестов	по Удовлет. протестам отменено и изменено незаконных правовых актов	Направлено исков (заявлений) в суд общей юрисдикции, в арбитраж. суд	Из рассмотренных судом исков (заявлений) удов-но и прекр-но	Внесено представл.	По представл. прокурора привлеч. лиц к дисциплин. ответств.	По постанов. (заявлению в арбитраж. суд) прокурора привлечено лиц к адм. ответств.	Предостережено лиц о недопустимости нарушения закона	Направлено материалов в порядке п. 2 ч. 2 ст. 37 УПК РФ	Возбуждено уголов. дел по напр. материал.
		незаконных правовых актов	в т.ч.										
А	1	2	3	4	5	6	7	8	9	10	11	12	
г. Нальчик	15	33	2	2	2	0	6	4	4	0	0	0	0
	14	25	3	2	0	0	5	3	1	0	0	0	0
г. Прохладный	15	38	7	7	7	0	5	1	0	0	0	0	0
	14	15	1	1	1	0	5	5	0	0	0	0	0
р-н Прохладненский	15	60	0	0	0	0	22	18	0	0	0	0	0
	14	59	7	7	7	0	19	13	0	19	0	0	0
г. Баксан	15	89	2	2	2	0	6	7	0	2	2	0	0
	14	61	2	2	2	0	7	7	0	0	0	0	0
р-н Баксанский	15	82	7	7	7	0	35	14	0	0	0	0	0
	14	45	1	1	1	0	18	11	0	13	0	0	0
р-н Зольский	15	104	10	10	10	0	16	14	0	0	0	0	0
	14	78	0	0	0	0	29	26	10	0	0	0	0
р-н Терекский	15	16	2	2	2	0	13	13	0	18	0	0	0
	14	30	0	0	0	0	14	13	0	32	0	0	0
р-н Урванский	15	68	0	0	0	0	27	20	0	0	0	0	0
	14	30	0	0	0	0	15	10	0	0	0	0	0
р-н Лескенский	15	18	0	0	0	0	9	9	0	0	0	0	0
	14	27	0	0	0	0	9	9	0	10	0	0	0
р-н Эльбрусский	15	24	0	0	0	0	5	5	0	0	0	0	0
	14	20	0	0	0	0	6	6	0	0	0	0	0
р-н Майский	15	15	1	1	1	0	4	2	0	0	0	0	0
	14	4	0	0	0	0	2	2	0	0	0	0	0
р-н Чегемский	15	41	35	35	35	0	4	1	0	0	0	0	0
	14	63	5	5	3	0	11	8	0	0	0	0	0
р-н Черекский	15	40	0	0	0	0	32	28	0	10	0	0	0
	14	32	1	1	1	0	30	24	0	13	0	0	0
Аппарат	15	184	9	9	7	0	19	37	1	0	0	0	0
	14	179	25	25	25	0	16	34	13	0	0	0	0
КБР	15	812	75	75	73	0	203	173	5	30	0	0	0
	14	668	45	45	42	0	186	171	24	87	0	0	0

НАДЗОР ЗА ИСПОЛНЕНИЕМ ЗАКОНОВ, СОБЛЮДЕНИЕМ ПРАВ И

СВОБОД ЧЕЛОВЕКА И ГРАЖДАНИНА по КБР

(по данным отчета о работе прокурора по форме ОН)

Всего в области охраны окружающей среды и природопользования

ПОКАЗАТЕЛИ	2015г.	2014г.	динамика (+ -)	
			абс.	%
Выявлено нарушений законов	2001	1675	326	19,5%
в т.ч. незаконных правовых актов	1	1	0	0,0%
Принесено протестов	1	1	0	0,0%
из рассмотренных протестов удовлетворено, отменено и изменено незаконных правовых актов	1	1	0	0,0%
Направлено исков (заявлений) в суд	485	133	352	264,7%
из рассмотренных судом исков (заявлений) удовлетворено и прекращено ввиду добровольного удовлетворения требований прокурора	392	58	334	575,9%
Внесено представлений	324	315	9	2,9%
По представлениям прокурора привлечено лиц к дисциплинарной ответственности	261	263	-2	-0,8%
По постановлению прокурора наказано лиц в административном порядке	167	255	-88	-34,5%
Предостережено лиц о недопустимости нарушения закона	0	1	-1	-100,0%
Направлено материалов для решения вопроса об уголовном преследовании в порядке п.2 ч.2 ст.37 УПК РФ	3	3	0	0,0%
из рассмотренных материалов возбуждено уголовных дел	1	4	-3	-75,0%

В области охраны окружающей среды и природопользования с разбивкой по городам и районам

Период за 2015/2014 г.г.	Выявлено нарушений законов	в т.ч.		Принесено протестов	по Удмурт. протестам отменено и изменено незаконных правовых актов	Направлено исков (заявлений) в суд общей юрисдикции, в арбитраж. суд	Из рассмотренных судом исков (заявлений) удов.-но и прекр.-но	Внесено представл.	По представл. прокурора привлеч. лиц к дисциплин. ответств.	По постанов. (заявлению в арбитраж. суд) прокурора привлечено лиц к адм. ответств.	Предостережено лиц о недопустимости нарушения закона	Направлено материалов в порядке п. 2 ч. 2 ст. 37 УПК РФ	Возбуждено уголов. дел по напр. материал.
		неза-конных правовых актов	в т.ч.										
А	1	2	3	4	5	6	7	8	9	10	11	12	
г. Нальчик	15	676	0	0	0	198	88	30	15	27	0	0	0
	14	242	0	0	0	60	23	31	18	54	0	0	0
г. Прохладный	15	189	0	0	0	13	11	25	20	6	0	0	0
	14	56	0	0	0	1	1	13	17	4	0	0	0
р-н Прохладненский	15	141	0	0	0	59	80	0	0	3	0	0	0
	14	140	0	0	0	37	0	18	15	19	0	0	0
г. Баксан	15	54	0	0	0	9	9	16	16	18	0	0	0
	14	53	0	0	0	9	9	15	15	17	0	0	0
р-н Баксанский	15	90	0	0	0	40	40	44	29	2	0	0	0
	14	60	0	0	0	0	0	18	18	23	0	0	0
р-н Зольский	15	128	0	0	0	10	10	77	55	0	0	0	0
	14	233	0	0	0	0	0	78	69	7	0	0	0
р-н Терекский	15	138	0	0	0	120	120	16	11	2	0	0	0
	14	284	1	1	1	4	4	36	25	22	0	1	1
р-н Урванский	15	90	0	0	0	0	0	30	10	0	0	0	0
	14	112	0	0	0	11	11	25	20	2	0	0	0
р-н Лескенский	15	26	0	0	0	3	3	10	9	3	0	0	0
	14	28	0	0	0	2	2	12	11	9	0	1	1
р-н Эльбрусский	15	26	0	0	0	7	7	4	5	10	0	2	0
	14	24	0	0	0	1	1	7	7	6	0	0	1
р-н Майский	15	145	0	0	0	16	16	17	16	11	0	1	1
	14	198	0	0	0	2	2	16	16	25	1	0	0
р-н Чегемский	15	195	0	0	0	3	3	32	57	40	0	0	0
	14	88	0	0	0	0	0	10	10	31	0	1	1
р-н Черекский	15	51	0	0	0	6	5	13	10	16	0	0	0
	14	141	0	0	0	6	5	30	19	35	0	0	0
Аппарат	15	52	1	1	1	1	0	10	8	29	0	0	0
	14	16	0	0	0	0	0	6	3	1	0	0	0
КБР	15	2001	1	1	1	485	392	324	261	167	0	3	1
	14	1675	1	1	1	133	58	315	263	255	1	3	4

НАДЗОР ЗА ИСПОЛНЕНИЕМ ЗАКОНОВ, СОБЛЮДЕНИЕМ ПРАВ И

СВОБОД ЧЕЛОВЕКА И ГРАЖДАНИНА по КБР

(по данным отчета о работе прокурора по форме ОН)


Всего в сфере соблюдения прав и свобод человека и гражданина

ПОКАЗАТЕЛИ	2015г.	2014г.	динамика (+ -)	
			абс.	%
Выявлено нарушений законов	26618	24731	1887	7,6%
в т.ч. незаконных правовых актов	3122	3414	-292	-8,6%
Принесено протестов	3122	3414	-292	-8,6%
из рассмотренных протестов удовлетворено, отменено и изменено незаконных правовых актов	3118	3380	-262	-7,8%
Направлено исков (заявлений) в суд	1994	3626	-1632	-45,0%
из рассмотренных судом исков (заявлений) удовлетворено и прекращено ввиду добровольного удовлетворения требований прокурора	1738	3416	-1678	-49,1%
Внесено представлений	2497	2543	-46	-1,8%
По представлениям прокурора привлечено лиц к дисциплинарной ответственности	2335	2448	-113	-4,6%
По постановлению прокурора наказано лиц в административном порядке	872	739	133	18,0%
Предостережено лиц о недопустимости нарушения закона	524	498	26	5,2%
Направлено материалов для решения вопроса об уголовном преследовании в порядке п.2 ч.2 ст.37 УПК РФ	69	87	-18	-20,7%
из рассмотренных материалов возбуждено уголовных дел	67	78	-11	-14,1%

В сфере соблюдения прав и свобод гражданина с разбивкой по городам и районам

Период за 2015/2014 г.г.	1	в т.ч.		3	4	5	6	7	8	9	10	11	12
		2	незаконных правовых актов										
А													
г. Нальчик	15	8497	918	918	916	407	270	399	508	254	92	27	27
	14	8230	922	922	917	836	742	379	486	159	72	17	17
г. Прохладный	15	1429	279	279	279	149	130	207	183	83	33	10	10
	14	1159	191	191	187	123	114	195	191	62	80	4	4
р-н Прохладненский	15	790	74	74	74	77	95	143	110	56	19	2	1
	14	791	93	93	93	118	115	124	106	32	4	4	3
г. Баксан	15	1936	434	434	433	468	358	99	133	57	139	3	3
	14	1706	303	303	303	425	423	93	117	51	138	20	20
р-н Баксанский	15	1560	228	228	228	56	55	243	250	73	56	9	8
	14	1010	231	231	231	223	221	177	185	50	4	7	6
р-н Зольский	15	3206	195	195	195	84	76	229	205	37	25	4	4
	14	1788	133	133	133	90	91	213	195	21	27	6	8
р-н Терекский	15	266	108	108	108	49	49	58	56	44	24	2	2
	14	541	277	277	277	158	158	52	89	31	5	1	1
р-н Урванский	15	812	131	131	131	87	87	155	80	4	22	8	8
	14	784	155	155	135	95	12	123	70	0	0	1	1
р-н Лескенский	15	73	7	7	7	10	9	20	21	22	12	0	0
	14	721	113	113	113	425	427	51	48	35	0	0	0
р-н Эльбрусский	15	1164	268	268	268	66	63	237	225	65	27	3	1
	14	1128	220	220	220	46	48	237	283	60	15	2	2
р-н Майский	15	1450	77	77	77	132	130	164	160	53	12	1	0
	14	1646	214	214	212	199	198	153	159	21	49	6	6
р-н Чегемский	15	1751	149	149	149	366	365	132	85	20	10	0	0
	14	1887	117	117	117	394	393	193	115	107	17	5	6
р-н Черекский	15	1417	182	182	182	39	34	327	245	94	45	0	3
	14	2870	420	420	418	471	468	478	349	103	83	13	3
Аппарат	15	2267	72	72	71	4	17	84	74	10	8	0	0
	14	470	25	25	24	23	6	75	55	7	4	1	1
КБР	15	26618	3122	3122	3118	1994	1738	2497	2335	872	524	69	67
	14	24731	3414	3414	3380	3626	3416	2543	2448	739	498	87	78

Акты прокурорского реагирования в сфере соблюдения прав и свобод гражданина



2014г.	3122	3118	1994	1738	2497	2335	872	524	69	67
2013г.	3414	3380	3626	3416	2543	2448	739	498	87	78

НАДЗОР ЗА ИСПОЛНЕНИЕМ ЗАКОНОВ, СОБЛЮДЕНИЕМ ПРАВ И

СВОБОД ЧЕЛОВЕКА И ГРАЖДАНИНА по КБР

(по данным отчета о работе прокурора по форме ОН)

Всего в сфере соблюдения законодательства о здравоохранении

ПОКАЗАТЕЛИ	2015г.	2014г.	динамика (+ -)	
			абс.	%
Выявлено нарушений законов	602	605	-3	-0,5%
в т.ч. незаконных правовых актов	0	4	-4	-100,0%
Принесено протестов	0	4	-4	-100,0%
из рассмотренных протестов удовлетворено, отменено и изменено незаконных правовых актов	0	4	-4	-100,0%
Направлено исков (заявлений) в суд	1	20	-19	-95,0%
из рассмотренных судом исков (заявлений) удовлетворено и прекращено ввиду добровольного удовлетворения требований прокурора	2	16	-14	-87,5%
Внесено представлений	90	153	-63	-41,2%
По представлениям прокурора привлечено лиц к дисциплинарной ответственности	178	211	-33	-15,6%
По постановлению прокурора наказано лиц в административном порядке	131	122	9	7,4%
Предостережено лиц о недопустимости нарушения закона	10	7	3	42,9%
Направлено материалов для решения вопроса об уголовном преследовании в порядке п.2 ч.2 ст.37 УПК РФ	0	3	-3	-100,0%
из рассмотренных материалов возбуждено уголовных дел	0	3	-3	-100,0%

В сфере соблюдения законодательства о здравоохранении с разбивкой по городам и районам

Период за 2015/2014 г.г.	Выявлено нарушений законов	в т.ч.		Принесено протестов	по удовлет. протестам отменено и изменено незаконных правовых актов	Направлено исков (заявлений) в суд общей юрисдикции, в арбитраж суд	Из рассмотренных судом исков (заявлений) удов-но и прекр- но	Внесено представл.	По представл. прокурора привлеч. лиц к дисцип. ответств.	По постанов. (заявлению в арбитраж суд) прокурора привлечено лиц к адм. ответств.	Предостережено лиц о недопустимости нарушения закона	Направлено материалов в порядке п. 2 ч. 2 ст. 37 УПК РФ	Возбуждено уголов. дел по напр. материал.
		1	2										
A	1	2	3	4	5	6	7	8	9	10	11	12	
15	253	0	0	0	1	1	13	89	86	0	0	0	0
14	289	0	0	0	3	0	72	83	95	0	1	1	1
15	44	0	0	0	0	0	26	35	9	9	0	0	0
14	29	0	0	0	4	4	3	4	5	6	0	0	0
15	0	0	0	0	0	0	0	0	0	0	0	0	0
14	12	0	0	0	0	0	0	0	5	0	0	0	0
15	23	0	0	0	0	0	3	7	0	1	0	0	0
14	37	0	0	0	0	0	4	11	0	1	0	0	0
15	20	0	0	0	0	0	3	3	6	0	0	0	0
14	4	0	0	0	0	0	2	1	0	0	1	1	1
15	0	0	0	0	0	0	0	0	0	0	0	0	0
14	25	0	0	0	0	0	2	0	0	0	0	0	0
15	13	0	0	0	0	0	2	2	11	0	0	0	0
14	56	0	0	0	3	3	34	73	14	0	1	1	1
15	5	0	0	0	0	0	1	0	0	0	0	0	0
14	3	0	0	0	0	0	2	1	0	0	0	0	0
15	5	0	0	0	0	0	1	3	2	0	0	0	0
14	20	3	3	3	0	0	4	6	0	0	0	0	0
15	25	0	0	0	0	0	5	5	3	0	0	0	0
14	24	0	0	0	5	5	5	13	0	0	0	0	0
15	88	0	0	0	0	0	25	25	12	0	0	0	0
14	19	0	0	0	0	0	3	5	0	0	0	0	0
15	1	0	0	0	0	0	0	0	1	0	0	0	0
14	22	0	0	0	0	0	6	2	3	0	0	0	0
15	0	0	0	0	0	0	0	0	0	0	0	0	0
14	6	0	0	0	0	0	4	5	0	0	0	0	0
15	125	0	0	0	0	1	11	9	1	0	0	0	0
14	59	1	1	1	5	4	12	7	0	0	0	0	0
15	602	0	0	0	1	2	90	178	131	10	0	0	0
14	605	4	4	4	20	16	153	211	122	7	3	3	3

НАДЗОР ЗА ИСПОЛНЕНИЕМ ЗАКОНОВ, СОБЛЮДЕНИЕМ ПРАВ И

СВОБОД ЧЕЛОВЕКА И ГРАЖДАНИНА по КБР

(по данным отчета о работе прокурора по форме ОН)

Всего в сфере законодательства об оплате труда

ПОКАЗАТЕЛИ	2015г.	2014г.	динамика (+ -)	
			абс.	%
Выявлено нарушений законов	3713	5635	-1922	-34,1%
в т.ч. незаконных правовых актов	147	360	-213	-59,2%
Принесено протестов	147	360	-213	-59,2%
из рассмотренных протестов удовлетворено, отменено и изменено незаконных правовых актов	147	359	-212	-59,1%
Направлено исков (заявлений) в суд	570	2422	-1852	-76,5%
из рассмотренных судом исков (заявлений) удовлетворено и прекращено ввиду добровольного удовлетворения требований прокурора	570	2335	-1765	-75,6%
Внесено представлений	183	162	21	13,0%
По представлениям прокурора привлечено лиц к дисциплинарной ответственности	141	138	3	2,2%
По постановлению прокурора наказано лиц в административном порядке	61	100	-39	-39,0%
Предостережено лиц о недопустимости нарушения закона	20	71	-51	-71,8%
Направлено материалов для решения вопроса об уголовном преследовании в порядке п.2 ч.2 ст.37 УПК РФ	6	6	0	0,0%
из рассмотренных материалов возбуждено уголовных дел	6	5	1	20,0%

В сфере законодательства об оплате труда с развитием по городам и районам

Период за 1 полугодие 2015/2014 г.г.	Выявлено нарушений законов	в т.ч.		Принесено протестов	по Удмурт. протестам отменено и изменено незаконных правовых актов	Направлено исесов (завлений) в суд общей юрисдикции, в арбитраж	Из рассмотренных судом исесов (завлений) удов-но и прекр- но	Внесено представл.	По представл. прокурора привлеч. лиц к дисцип. ответств.	По постанов. (завлению в арбитраж) суд прокурора привлечено лиц к адм. ответств.	Предостережено лиц о недопустимости нарушения закона	Направлено материалов в порядке п. 2 ч. 2 ст. 37 УПК РФ	Возбуждено уголов. дел по напр. материал.
		1	2										
А	1	2	3	4	5	6	7	8	9	10	11	12	
г. Нальчик	15 174	0	0	0	38	38	9	2	0	0	0	0	0
	14 2380	0	0	0	609	527	23	18	8	2	0	0	0
г. Прохладный	15 485	39	39	39	97	97	46	44	23	0	6	6	6
	14 280	38	38	37	70	70	23	34	19	4	4	4	4
р-н Прохладненский	15 27	0	0	0	27	27	0	0	0	0	0	0	0
	14 85	15	15	15	48	48	2	0	0	0	1	0	0
г. Баксан	15 593	0	0	0	340	340	4	0	7	20	0	0	0
	14 443	35	35	35	334	334	7	3	11	43	1	1	1
р-н Баксанский	15 20	0	0	0	0	0	7	7	2	0	0	0	0
	14 210	0	0	0	191	191	11	7	9	0	0	0	0
р-н Зольский	15 1712	0	0	0	0	0	18	12	16	0	0	0	0
	14 7	0	0	0	0	0	2	0	2	0	0	0	0
р-н Терский	15 165	108	108	108	47	47	8	7	1	0	0	0	0
	14 418	262	262	262	151	151	1	0	4	0	0	0	0
р-н Урванский	15 19	0	0	0	0	0	2	0	0	0	0	0	0
	14 10	0	0	0	0	0	10	3	0	0	0	0	0
р-н Лескенский	15 12	0	0	0	0	0	6	3	2	0	0	0	0
	14 450	10	10	10	423	423	10	10	0	0	0	0	0
р-н Эльбрусский	15 70	0	0	0	19	19	22	21	3	0	0	0	0
	14 70	0	0	0	0	0	19	25	17	0	0	0	0
р-н Майский	15 52	0	0	0	2	2	11	11	0	0	0	0	0
	14 133	0	0	0	15	8	14	13	7	4	0	0	0
р-н Чегемский	15 338	0	0	0	0	0	27	20	6	0	0	0	0
	14 697	0	0	0	166	166	13	8	18	17	0	0	0
р-н Черекский	15 18	0	0	0	0	0	18	13	0	0	0	0	0
	14 443	0	0	0	415	415	25	17	3	1	0	0	0
Аппарат	15 28	0	0	0	0	0	5	1	1	0	0	0	0
	14 9	0	0	0	0	0	2	0	2	0	0	0	0
КБР	15 3713	147	147	147	570	570	183	141	61	20	6	6	6
	14 5635	360	360	359	2422	2335	162	138	100	71	6	5	5

НАДЗОР ЗА ИСПОЛНЕНИЕМ ЗАКОНОВ, СОБЛЮДЕНИЕМ ПРАВ И**СВОБОД ЧЕЛОВЕКА И ГРАЖДАНИНА по КБР**

(по данным отчета о работе прокурора по форме ОН)

Всего в сфере законодательства о жилищных правах граждан

ПОКАЗАТЕЛИ	2015г.	2014г.	динамика (+ -)	
			абс.	%
Выявлено нарушений законов	859	876	-17	-1,9%
в т.ч. незаконных правовых актов	23	112	-89	-79,5%
Принесено протестов	23	112	-89	-79,5%
из рассмотренных протестов удовлетворено, отменено и изменено незаконных правовых актов	24	111	-87	-78,4%
Направлено исков (заявлений) в суд	182	116	66	56,9%
из рассмотренных судом исков (заявлений) удовлетворено и прекращено ввиду добровольного удовлетворения требований прокурора	192	102	90	88,2%
Внесено представлений	170	201	-31	-15,4%
По представлениям прокурора привлечено лиц к дисциплинарной ответственности	200	207	-7	-3,4%
По постановлению прокурора наказано лиц в административном порядке	11	9	2	22,2%
Предостережено лиц о недопустимости нарушения закона	8	39	-31	-79,5%
Направлено материалов для решения вопроса об уголовном преследовании в порядке п.2 ч.2 ст.37 УПК РФ	4	5	-1	-20,0%
из рассмотренных материалов возбуждено уголовных дел	4	5	-1	-20,0%

В сфере законодательства о жилищных правах граждан с разбивкой по городам и районам

Период за 2015/2014 г.г.	Выявлено нарушений законов	в т.ч.		Применено протестов	по удовлет. протестам отменено и изменено незаконных правовых актов	Направлено исков (завлений) в суд общей юрисдикции, в арбитраж	Из рассмотренных судом исков (завлений) удов-но и прекр- но	Внесено представл.	По представл. прокурора привлеч. лиц к дисципл. ответств.	По постанов. (завлению в арбитраж/суд) прокурора привлечено лиц к адм. ответств.	Предостережено лиц о недопустимости нарушения закона	Направлено материалов в порядке п. 2 ч. 2 ст. 37 УПК РФ	Возбуждено уголов. дел по напр. материал.
		нея-конных правовых актов	в т.ч.										
А	1	2	3	4	5	6	7	8	9	10	11	12	
г. Нальчик	15	100	0	1	27	27	39	96	9	0	0	0	0
	14	188	2	1	28	27	36	97	6	35	0	0	0
г. Прохладный	15	65	7	7	19	8	21	15	0	6	1	1	1
	14	38	1	1	14	13	5	0	2	0	0	0	0
р-н Прохладненский	15	104	4	4	4	17	7	5	0	0	1	0	0
	14	189	77	77	13	12	26	18	0	0	0	0	0
г. Баксан	15	44	4	4	1	1	3	3	1	0	0	0	0
	14	39	2	2	1	0	3	4	0	0	0	0	0
р-н Баксанский	15	20	0	0	10	9	0	0	0	0	0	0	1
	14	46	11	11	6	4	15	12	0	1	3	2	2
р-н Зольский	15	1	0	0	0	0	0	0	0	0	1	1	1
	14	19	2	2	6	6	5	4	0	0	1	1	1
р-н Терский	15	50	0	0	2	2	46	42	0	0	0	0	0
	14	29	14	14	4	4	12	13	0	0	0	0	0
р-н Урванский	15	10	1	1	2	2	3	0	0	0	1	1	1
	14	56	0	0	8	4	31	10	0	0	0	0	0
р-н Лескенский	15	7	6	6	1	0	0	0	0	0	0	0	0
	14	2	0	0	2	4	0	0	0	0	0	0	0
р-н Эльбрусский	15	32	0	0	17	14	1	1	0	0	0	0	0
	14	26	1	1	9	9	5	6	0	0	1	1	1
р-н Майский	15	63	0	0	1	0	16	14	0	1	0	0	0
	14	106	0	0	2	8	21	17	1	1	1	0	0
р-н Чегемский	15	269	0	0	81	81	7	1	0	0	0	0	0
	14	34	2	2	0	5	3	2	0	0	0	1	1
р-н Черекский	15	64	1	1	17	17	22	19	1	0	0	0	0
	14	49	0	0	5	4	34	23	0	2	0	0	0
Аппарат	15	30	0	0	0	14	5	4	0	1	0	0	0
	14	55	0	0	18	2	5	1	0	0	0	0	0
КБР	15	859	23	23	182	192	170	200	11	8	4	4	4
	14	876	112	112	116	102	201	207	9	39	5	5	5

НАДЗОР ЗА ИСПОЛНЕНИЕМ ЗАКОНОВ, СОБЛЮДЕНИЕМ ПРАВ И

СВОБОД ЧЕЛОВЕКА И ГРАЖДАНИНА по КБР

(по данным отчета о работе прокурора по форме ОН)


Всего в сфере жилищно-коммунального хозяйства

ПОКАЗАТЕЛИ	2015г.	2014г.	динамика (+ -)	
			абс.	%
Выявлено нарушений законов	1255	1258	-3	-0,2%
в т.ч. незаконных правовых актов	22	44	-22	-50,0%
Принесено протестов	22	44	-22	-50,0%
из рассмотренных протестов удовлетворено, отменено и изменено незаконных правовых актов	21	43	-22	-51,2%
Направлено исков (заявлений) в суд	55	33	22	66,7%
из рассмотренных судом исков (заявлений) удовлетворено и прекращено ввиду добровольного удовлетворения требований прокурора	52	30	22	73,3%
Внесено представлений	451	412	39	9,5%
По представлениям прокурора привлечено лиц к дисциплинарной ответственности	417	359	58	16,2%
По постановлению прокурора наказано лиц в административном порядке	31	21	10	47,6%
Предостережено лиц о недопустимости нарушения закона	226	164	62	37,8%
Направлено материалов для решения вопроса об уголовном преследовании в порядке п.2 ч.2 ст.37 УПК РФ	9	12	-3	-25,0%
из рассмотренных материалов возбуждено уголовных дел	7	12	-5	-41,7%

В сфере жилищно-коммунального хозяйства с разбивкой по городам и районам

Период за 2015/2014 г.г.	Выявлено нарушений законов	в т.ч.		Принесено протестов	по удовлет. протестам отменено и изменено незаконных правовых актов	Направлено исков (заявлений) в суд общей юрисдикции, в арбитраж суд	Из рассмотренных судом исков (заявлений) удов-но и прекр-но	Внесено представл.	По представл. прокурора привлеч. лиц к дисципл. ответств.	По постанов. (заявлению в арбитраж суд) прокурора привлечено лиц к адм. ответств.	Предостережено лиц о недопустимости нарушения закона	Направлено материалов в порядке п. 2 ч. 2 ст. 37 УПК РФ	Возбуждено уголов. дел по напр. материал.
		1	2										
А	1	2	3	4	5	6	7	8	9	10	11	12	
г. Нальчик	15	166	0	0	0	0	59	125	9	42	1	0	0
	14	164	4	3	1	1	46	109	6	60	1	1	1
г. Прохладный	15	149	7	7	20	16	41	32	4	13	0	0	0
	14	115	8	8	7	6	50	45	2	37	0	0	0
р-н Прохладненский	15	116	0	0	0	0	51	34	0	0	0	0	0
	14	60	0	0	1	0	29	18	0	1	1	1	1
г. Баксан	15	232	3	3	1	1	26	26	2	10	0	0	0
	14	222	3	3	1	0	26	27	2	7	0	0	0
р-н Баксанский	15	30	0	0	8	8	8	8	0	30	4	3	3
	14	144	20	20	8	8	27	14	1	4	2	2	2
р-н Зольский	15	239	0	0	17	17	85	50	8	1	1	0	0
	14	67	1	1	3	4	46	17	0	0	0	0	0
р-н Терекский	15	19	0	0	0	0	15	8	1	54	2	2	2
	14	38	2	2	0	0	34	22	0	32	2	2	2
р-н Урванский	15	28	0	0	0	0	14	10	0	0	1	1	1
	14	48	0	0	0	0	31	12	0	0	0	0	0
р-н Лескенский	15	30	2	2	0	0	28	28	1	2	0	0	0
	14	29	1	1	0	0	20	16	0	0	0	0	0
р-н Эльбрусский	15	50	2	2	8	8	30	30	0	1	0	0	0
	14	50	2	2	9	9	27	25	3	1	1	1	1
р-н Майский	15	97	0	0	0	0	27	18	4	4	0	0	0
	14	41	0	0	0	0	10	6	3	10	4	4	4
р-н Чегемский	15	44	5	5	0	0	39	28	0	56	0	0	0
	14	59	2	2	2	2	23	13	3	6	1	1	1
р-н Черекский	15	40	2	2	1	1	26	18	2	12	0	0	0
	14	192	0	0	0	0	38	27	0	4	0	0	0
Аппарат	15	15	1	1	0	1	2	2	0	1	0	0	1
	14	29	1	1	1	0	5	8	1	2	0	0	0
КБР	15	1255	22	21	55	52	451	417	31	226	9	7	7
	14	1258	44	43	33	30	412	359	21	164	12	12	12

Акты прокурорского реагирования в сфере жилищно-коммунального хозяйства



	Принесено протестов	Удовлетворено протестов	Направлено исков (заявлений) в суд	Внесено представлений (заявлений)	Удово-но и прекр-но судом исков (заявлений)	Внесено представлений	Привлечено лиц к дисциплин. ответств.	Привлечено лиц к адм. ответств.	Предостережен о лицах о недопустимости и нарушениях закона	Направлено материалов в порядке п. 2 ч. 2 ст. 37 УПК РФ	Возбуждено уголов. дел по напр. материал.
2015г.	22	21	55	52	451	417	31	226	9	7	
2014г.	44	43	33	30	412	359	21	164	12	12	

НАДЗОР ЗА ИСПОЛНЕНИЕМ ЗАКОНОВ, СОБЛЮДЕНИЕМ ПРАВ И

СВОБОД ЧЕЛОВЕКА И ГРАЖДАНИНА по КБР

(по данным отчета о работе прокурора по форме ОН)


В сфере соблюдения прав и интересов несовершеннолетних

ПОКАЗАТЕЛИ	2015г.	2014г.	динамика (+ -)	
			абс.	%
Выявлено нарушений законов	6859	6634	225	3,4%
в т.ч. незаконных правовых актов	532	515	17	3,3%
Принесено протестов	532	515	17	3,3%
из рассмотренных протестов удовлетворено, отменено и изменено незаконных правовых актов	532	492	40	8,1%
Направлено исков (заявлений) в суд	973	1113	-140	-12,6%
из рассмотренных судом исков (заявлений) удовлетворено и прекращено ввиду добровольного удовлетворения требований прокурора	707	1014	-307	-30,3%
Внесено представлений	713	711	2	0,3%
По представлениям прокурора привлечено лиц к дисциплинарной ответственности	899	880	19	2,2%
По постановлению прокурора наказано лиц в административном порядке	282	280	2	0,7%
Предостережено лиц о недопустимости нарушения закона	276	251	25	10,0%
Направлено материалов для решения вопроса об уголовном преследовании в порядке п.2 ч.2 ст.37 УПК РФ	40	38	2	5,3%
из рассмотренных материалов возбуждено уголовных дел	39	39	0	0,0%

В сфере соблюдения прав и интересов несовершеннолетних с разбивкой по городам и районам

Период за 2015/2014 г.г.	Выявлено нарушений законов	в т.ч.		Принесено протестов	по удовлет. протестам отменено и изменено незаконных правовых актов	Направлено исков (заявлений) в суд общей юрисдикции, в арбитраж	Из рассмотренных судом исков (заявлений) удов-но и прекр- но	Внесено представл.	По представл. прокурора привлеч. лиц к дисцип. ответств.	По постанов. (заявлено в арбитраж) прокурора привлечено лиц к адм. ответств.	Предостережено лиц о недопустимости нарушения закона	Направлено материалов в порядке п. 2 ч. 2 ст. 37 УПК РФ	Возбуждено уголов. дел по напр. материал.
		незаконных правовых актов	2										
А	1	2	3	4	5	6	7	8	9	10	11	12	
г. Нальчик	2009	90	90	90	308	166	76	196	135	40	4	4	
	1865	73	73	73	264	264	77	150	127	34	5	5	
г. Прохладный	401	28	28	28	37	23	46	56	14	27	1	1	
	386	11	11	11	37	27	40	34	11	16	1	1	
р-н Прохладненский	374	52	52	52	45	48	60	60	30	0	2	1	
	352	11	11	11	48	35	60	60	20	0	2	2	
г. Баксан	363	32	32	32	110	0	25	33	6	54	3	3	
	361	32	32	32	99	99	25	36	5	53	8	8	
р-н Баксанский	232	16	16	16	36	37	85	79	32	26	4	4	
	229	26	26	26	26	24	88	92	31	32	2	2	
р-н Зольский	574	29	29	29	41	41	30	49	2	23	3	3	
	531	21	21	21	40	39	49	60	10	26	3	3	
р-н Терский	313	116	116	116	16	16	66	94	11	30	6	6	
	296	123	123	123	12	12	63	114	14	0	2	2	
р-н Урванский	139	18	18	18	84	84	16	4	0	4	6	6	
	151	20	20	20	100	17	5	1	7	0	1	1	
р-н Лескенский	91	13	13	13	29	28	37	55	6	6	0	0	
	164	16	16	16	46	48	41	39	1	31	4	4	
р-н Эльбрусский	305	50	50	50	37	35	58	58	14	23	1	1	
	212	77	77	77	18	18	58	70	17	5	1	1	
р-н Майский	683	2	2	2	127	126	68	88	3	1	0	0	
	635	10	10	10	172	178	61	83	3	5	2	2	
р-н Чегемский	453	19	19	19	81	81	75	40	0	21	10	10	
	691	23	23	23	216	221	45	38	23	20	5	6	
р-н Черекский	626	52	52	52	22	22	52	63	27	21	0	0	
	567	67	67	67	35	32	83	68	11	29	2	2	
Аппарат	296	15	15	15	0	0	19	24	2	0	0	0	
	194	5	5	5	0	0	16	35	0	0	0	0	
КБР	6859	532	532	532	973	707	713	899	282	276	40	39	
	6634	515	515	492	1113	1014	711	880	280	251	38	39	

Акты прокурорского реагирования в сфере соблюдения прав и интересов несовершеннолетних



2015г.	2014г.	Принесено протестов	Удовлетворено протестов	Направлено исков (заявлений) в суд	Удов-но и прекр-но судом исков (заявлений)	Внесено представлений	Привлечено лиц о недопустимости...	Привлечено лиц к адм. ответств.	Направлено материалов в порядке п. 2 ч. 2 ст. 37 УПК РФ	Предостережен о нарушении закона	Привлечено лиц к адм. ответств.	Направлено материалов в порядке п. 2 ч. 2 ст. 37 УПК РФ	Возбуждено дел по напр. материал.
532	515	532	492	973	1014	713	899	282	40	276	282	40	39
532	492	532	492	973	1014	711	880	280	38	251	280	38	39

НАДЗОР ЗА ИСПОЛНЕНИЕМ ЗАКОНОВ, СОБЛЮДЕНИЕМ ПРАВ И**СВОБОД ЧЕЛОВЕКА И ГРАЖДАНИНА по КБР**

(по данным отчета о работе прокурора по форме ОН)

В сфере соблюдения прав и интересов несовершеннолетних**в органах образования**

ПОКАЗАТЕЛИ	2015г.	2014г.	динамика (+ -)	
			абс.	%
Выявлено нарушений законов	1244	1585	-341	-21,5%
в т.ч. незаконных правовых актов	303	262	41	15,6%
Принесено протестов	303	262	41	15,6%
из рассмотренных протестов удовлетворено, отменено и изменено незаконных правовых актов	303	226	77	34,1%
Направлено исков (заявлений) в суд	39	20	19	95,0%
из рассмотренных судом исков (заявлений) удовлетворено и прекращено ввиду добровольного удовлетворения требований прокурора	39	37	2	5,4%
Внесено представлений	188	350	-162	-46,3%
По представлениям прокурора привлечено лиц к дисциплинарной ответственности	219	381	-162	-42,5%
По постановлению прокурора наказано лиц в административном порядке	4	18	-14	-77,8%
Предостережено лиц о недопустимости нарушения закона	167	193	-26	-13,5%
Направлено материалов для решения вопроса об уголовном преследовании в порядке п.2 ч.2 ст.37 УПК РФ	0	2	-2	-100,0%
из рассмотренных материалов возбуждено уголовных дел	0	2	-2	-100,0%

**В сфере соблюдения прав и интересов несовершеннолетних в органах образования
с разбивкой по городам и районам**

Период за 2015/2014 г.г.	Выявлено нарушений законов	в т.ч.		Принесено протестов	по удовлет. протестам отменено и изменено незаконных правовых актов	Направлено исков (заявлений) в суд общей юрисдикции, в арбитраж суд	Из рассмотренн ых судом исков (заявлений) удов-но и прекр-но	Внесено представл.	По представл. прокурора привлеч. лиц к дисциплин. ответств.	По постанов. (заявлению в арбитраж суд) прокурора привлечено лиц к адм. ответств.	Предостереж ено лиц о недопустимос ти нарушения закона	Направлено материалов в порядке п. 2 ч. 2 ст. 37 УПК РФ	Возбуждено уголов. дел по напр. материал.
		неза-конных правовых актов	в т.ч.										
A	1	2	4	3	4	5	6	7	8	9	10	11	12
г. Нальчик	15 333	10	10	10	10	39	39	48	23	0	40	0	0
	14	31	31		1	1	1	6	4	0	23	0	0
г. Прохладный	15 12	12	12	12	12	0	0	0	0	0	25	0	0
	14	152	9	9	9	10	10	20	14	3	16	1	1
р-н Прохладненский	15 41	41	41	41	41	0	0	0	0	0	0	0	0
	14	186	10	10	10	0	18	42	39	2	0	0	0
г. Баксан	15 125	32	32	32	32	0	0	20	28	0	37	0	0
	14	209	20	20	20	0	0	19	30	0	38	0	0
р-н Баксанский	15 2	0	0	0	0	0	0	0	0	2	0	0	0
	14	141	15	15	15	0	0	75	80	1	32	0	0
р-н Зольский	15 120	24	24	24	24	0	0	0	0	0	0	0	0
	14	15	0	0	0	1	0	0	0	0	0	0	0
р-н Терский	15 166	115	115	115	115	0	0	22	41	0	30	0	0
	14	95	1	1	1	0	0	28	37	0	0	0	0
р-н Урванский	15 29	18	18	18	18	0	0	1	0	0	4	0	0
	14	24	20	20	0	0	0	3	1	0	0	0	0
р-н Лескенский	15 43	7	7	7	7	0	0	29	45	0	6	0	0
	14	58	12	12	12	0	0	21	22	1	31	0	0
р-н Эльбрусский	15 20	10	10	10	10	0	0	0	0	0	17	0	0
	14	123	77	77	77	0	0	19	32	0	5	1	1
р-н Майский	15 46	0	0	0	0	0	0	18	23	0	0	0	0
	14	29	7	7	7	1	1	5	12	0	0	0	0
р-н Чегемский	15 57	19	19	19	19	0	0	19	16	0	0	0	0
	14	60	20	20	4	0	0	27	25	0	19	0	0
р-н Черекский	15 104	0	0	0	0	0	0	22	33	2	8	0	0
	14	307	40	40	40	7	7	75	61	11	29	0	0
Аппарат	15 146	15	15	15	15	0	0	9	10	0	0	0	0
	14	115	0	0	0	0	0	10	24	0	0	0	0
КБР	15 1244	303	303	303	303	39	39	188	219	4	167	0	0
	14	1585	262	262	226	20	37	350	381	18	193	2	2

НАДЗОР ЗА ИСПОЛНЕНИЕМ ЗАКОНОВ, СОБЛЮДЕНИЕМ ПРАВ И

СВОБОД ЧЕЛОВЕКА И ГРАЖДАНИНА по КБР

(по данным отчета о работе прокурора по форме ОН)

**В сфере соблюдения законодательства об охране жизни,
здоровья, защиты семьи, материнства, отцовства и детства**

ПОКАЗАТЕЛИ	2015г.	2014г.	динамика (+ -)	
			абс.	%
Выявлено нарушений законов	4951	3867	1084	28,0%
в т.ч. незаконных правовых актов	65	36	29	80,6%
Принесено протестов	65	36	29	80,6%
из рассмотренных протестов удовлетворено, отменено и изменено незаконных правовых актов	65	36	29	80,6%
Направлено исков (заявлений) в суд	871	948	-77	-8,1%
из рассмотренных судом исков (заявлений) удовлетворено и прекращено ввиду добровольного удовлетворения требований прокурора	597	813	-216	-26,6%
Внесено представлений	470	297	173	58,2%
По представлениям прокурора привлечено лиц к дисциплинарной ответственности	629	455	174	38,2%
По постановлению прокурора наказано лиц в административном порядке	276	241	35	14,5%
Предостережено лиц о недопустимости нарушения закона	109	57	52	91,2%
Направлено материалов для решения вопроса об уголовном преследовании в порядке п.2 ч.2 ст.37 УПК РФ	39	30	9	30,0%
из рассмотренных материалов возбуждено уголовных дел	39	30	9	30,0%

В сфере соблюдения законодательства об охране жизни, здоровья, защиты семьи, материнства, отцовства и детства с разбивкой по городам и районам

Период за 2015/2014 г.г.	Выявлено нарушений законов	в т.ч.		Принесено протестов	по удовлет. протестам отменено и изменено незаконных правовых актов	Направлено исков (заявлений) в суд общей юрисдикции, в арбитраж. суд	Из рассмотренных судом исков (заявлений) удов-но и прекр-но	Внесено представл.	По представл. прокурора привлеч. лиц к дисципл. ответств.	По постанов. (заявлено в арбитраж. суд) прокурора привлечено лиц к адм. ответств.	Предостережено лиц о недопустимости нарушения закона	Направлено материалов в порядке п. 2 ч. 2 ст. 37 УПК РФ	Возбуждено уголов. дел по напр. материал.
		незаконных правовых актов	законо- сообразных актов										
A	1	2	3	4	5	6	7	8	9	10	11	12	
г. Нальчик	15 14	1431 1540	0 0	0 0	242 176	100 176	23 67	167 139	135 127	0 11	4 4	4 4	4 4
г. Прохладный	15 14	363 74	14 0	14 0	35 21	21 11	43 13	54 12	14 8	2 0	1 0	1 0	1 0
р-н Прохладненский	15 14	269 142	11 1	11 1	41 34	46 5	55 18	56 21	30 18	0 0	1 2	1 2	1 2
г. Баксан	15 14	235 135	0 10	0 10	110 99	0 99	4 2	4 5	6 5	17 15	3 8	3 8	3 8
р-н Баксанский	15 14	220 72	16 0	16 0	36 24	37 22	82 9	78 10	30 30	26 0	4 2	4 2	4 2
р-н Зольский	15 14	446 500	5 21	5 21	41 33	41 33	29 47	48 59	2 10	23 26	3 3	3 3	3 3
р-н Терский	15 14	140 77	0 3	0 3	14 8	0 8	40 34	49 77	11 14	0 0	6 2	6 2	6 2
р-н Урванский	15 14	106 118	0 0	0 0	82 92	82 0	14 1	4 0	0 7	0 0	6 1	6 1	6 1
р-н Лескенский	15 14	39 93	6 0	6 0	28 44	28 44	7 14	7 13	6 0	0 0	0 4	0 4	0 4
р-н Эльбрусский	15 14	193 65	0 0	0 0	29 9	29 9	46 38	46 36	14 6	6 0	1 0	1 0	1 0
р-н Майский	15 14	597 496	0 0	0 0	126 169	126 169	41 38	56 61	3 3	1 5	0 0	0 0	0 0
р-н Чегемский	15 14	365 477	0 0	0 0	81 216	81 216	54 10	21 8	0 13	21 0	10 4	10 4	10 4
р-н Черекский	15 14	410 25	13 0	13 0	6 23	6 21	25 2	26 3	25 0	13 0	0 0	0 0	0 0
Аппарат	15 14	137 53	0 1	0 1	0 0	0 0	7 4	13 11	0 0	0 0	0 0	0 0	0 0
КБР	15 14	4951 3867	65 36	65 36	871 948	597 813	470 297	629 455	276 241	109 57	39 30	39 30	39 30

**Информация о мерах прокурорского реагирования в отношении НПА
органов государственной власти и местного самоуправления
Кабардино-Балкарской Республики**

ПОКАЗАТЕЛИ		2015г.	2014г.	динамика (+ -)	
				абс.	%
Количество НПА органов государственной власти оспоренных как несоответствующие федеральному законодательству (в текущем году)		62	40	22	55,0%
Количество НПА органов государственной власти приведенных в соответствие с федеральным законодательством		51	37	14	37,8%
в том числе	По представлениям	0	2	-2	-100,0%
	По протестам	50	35	15	42,9%
	По заявлениям в суды	1	0	1	100,0%
Количество НПА органов местного самоуправления оспоренных как несоответствующие федеральному законодательству		503	352	151	42,9%
Количество НПА органов местного самоуправления приведенных в соответствие с федеральным законодательством		498	373	125	33,5%
в том числе	По представлениям	45	47	-2	-4,3%
	По протестам	455	324	131	40,4%
	По заявлениям в суды	2	2	0	0,0%

УЧАСТИЕ ПРОКУРОРА В ГРАЖДАНСКОМ СУДОПРОИЗВОДСТВЕ

(по данным отчета о работе прокурора по форме ГАС)

ПОКАЗАТЕЛИ		2015г.	2014г.	динамика (+ -)	
				абс.	%
Количество дел, рассмотренных во всех судебных инстанциях с участием прокурора		2859	3382	-523	-15,5%
в суде первой инстанции с участием прокурора		2685	3020	-335	-11,1%
в суде апелляционной инстанции с участием прокурора		168	359	-191	-53,2%
в суде кассационной инстанции с участием прокурора		6	3	3	100,0%
Предъявлено исков (заявлений) прокурором		2684	4160	-1476	-35,5%
из них:	в порядке КАС	112	***		
на сумму (в тыс.руб.)		932322	65752	866570	1317,9%
Рассмотрено судом исков (заявлений)		2233	3813	-1580	-41,4%
из них:	в порядке КАС	14	***		
Удовлетворено судом исков (заявлений) и прекращено дел ввиду добровольного удовлетворения требований прокурора		2232	3802	-1570	-41,3%
из них:	в порядке КАС	14	***		
на сумму (в тыс.руб.)		55490	38110	17380	45,6%
Представления прокурора, из них:		20	33	-13	-39,4%
Удовлетворено из рассмотренных представлений в %		77,8%	84,8%		
апелляционные	принесено	17	32	-15	-46,9%
	рассмотрено	16	32	-16	-50,0%
	удовлетворено из рассмотренных	12	27	-15	-55,6%
	в %	75,0%	84,4%		
кассационные	принесено	3	1	2	200,0%
	рассмотрено	2	1	1	100,0%
	удовлетворено из рассмотренных	2	1	1	100,0%
	в %	100,0%	100,0%		

УЧАСТИЕ ПРОКУРОРА В АРБИТРАЖНОМ

СУДОПРОИЗВОДСТВЕ

(по данным отчета о работе прокурора по форме ГАС)

ПОКАЗАТЕЛИ		2015	2014	динамика (+ -)	
				абс.	%
Направлено исков (заявлений)		51	79	-28	-35,4%
Рассмотрено судом исков (заявлений)		30	64	-34	-53,1%
Удовлетворено судом исков (заявлений) и прекращено дел ввиду добровольного удовлетворения требований прокурора		27	51	-24	-47,1%

**Основные показатели эффективности обжалования судебных постановлений
по гражданским делам в апелляционном порядке**

Период за 2015/2014 гг.	Принесено представл.		Отозвано представл.		Рассмотр. представл.		Удовлетв. представл.		Отклонено представл.		Удовлетв. представл. %	
	2015	2014	2015	2014	2015	2014	2015	2014	2015	2014	2015	2014
г.Нальчик	8	9	0	0	8	11	6	7	2	4	75,0%	63,6%
г.Прохладный	0	0	0	0	0	0	0	0	0	0	100,0%	100,0%
Прохладненский район	0	3	0	0	0	3	0	3	0	0	100,0%	100,0%
г.Баксан	0	0	0	0	0	0	0	0	0	0	100,0%	100,0%
Баксанский район	0	0	0	0	0	0	0	0	0	0	100,0%	100,0%
Зольский район	0	0	0	0	0	0	0	0	0	0	100,0%	100,0%
Терский район	0	11	0	0	0	11	0	11	0	0	100,0%	100,0%
Урванский район	3	0	0	0	3	0	1	0	2	0	100,0%	33,3%
Лескенский район	0	0	0	0	0	0	0	0	0	0	100,0%	100,0%
Эльбрусский район	0	4	0	0	1	3	1	2	0	1	100,0%	66,6%
Майский район	1	1	0	0	1	0	1	0	0	0	100,0%	100,0%
Чегемский район	1	2	0	0	1	3	1	3	0	0	100,0%	100,0%
Черекский район	3	2	0	0	2	1	2	1	0	0	100,0%	100,0%
Аппарат	1	0	1	0	0	0	0	0	0	0	100,0%	100,0%
ИТОГО	17	32	1	0	16	32	12	27	4	5	75,0%	84,3%

УЧАСТИЕ ПРОКУРОРА В СУДЕБНОМ РАЗБИРАТЕЛЬСТВЕ ПО УГОЛОВНЫМ ДЕЛАМ

(по данным отчета о работе прокурора по форме УСО)

ПОКАЗАТЕЛИ		2015г.	2014г.	динамика (+ -)			
				абс.	%		
Рассмотрено дел судом 1-ой инстанции		3113	3122	-9	-0,3%		
из них	с постановлением приговора	2365	2553	-188	-7,4%		
	с прекращением уголовного дела (уголовного преследования)	539	516	23	4,5%		
	число лиц, в отношении которых уголовное дело прекращено в связи с отказом государственного обвинителя от обвинения	полностью	1	1	0	0,0%	
		частично по наиболее тяжкому обвинению	0	2	-2	-100,0%	
из рассмотренных с	мировым судьей	844	823	21	2,6%		
	единолично судьей федерального суда	2229	2181	48	2,2%		
	коллекцией из трех судей федерального суда	0	0	0	0,0%		
	в отношении обвиняемого при согласии с предъявленным обвинением (глава 40 УПК РФ)	2085	2311	-226	-9,8%		
	в отношении обвиняемого при заключении досудебного соглашения о сотрудничестве (глава 40.1 УПК РФ)	4	3	1	33,3%		
	в отношении обвиняемого при производстве дознания в сокращенной форме (глава 32.1 УПК РФ)	141	174	-33	-19,0%		
	в Верховном суде КБР	10	7	3	42,9%		
	в том числе	с участием присяжных заседателей		1	1	0	0,0%
	о преступлениях, совершенных несовершеннолетними		109	100	9	9,0%	
	о тяжких и особо тяжких преступлениях		728	713	15	2,1%	
Рассмотрено дел в суде апелляционной инстанции		365	385	-20	-5,2%		
Рассмотрено дел в суде кассационной инстанции		23	22	1	4,5%		
В суде кассационной инстанции рассмотрено жалоб и представлений на судебные решения, вынесенные в ходе досудебного и судебного производства и в порядке исполнения приговора		1	7	-6	-85,7%		
Обвинение поддержано работниками аппарата		12	12	0	0,0%		
Обвинение поддержано районным или городским прокурором		69	58	11	19,0%		
Всего принесено представлений прокурора, из них:		192	200	-8	-4,0%		
апелляционные	рассмотрено (в лицах)	182	196	-14	-7,1%		
	удовлетворено из рассмотренных (в лицах)	141	156	-15	-9,6%		
	в том числе	об отмене обвинител. приговора		12	30	-18	-60,0%
		об отмене оправдател. приговора		6	10	-4	-40,0%
с изменением приговора		71	46	25	54,3%		
кассационные	рассмотрено (в лицах)	11	16	-5	-31,3%		
	удовлетворено из рассмотренных (в лицах)	10	15	-5	-33,3%		
	в том числе	об отмене обвинител. приговора		1	2	-1	-50,0%
		об отмене оправдател. приговора		0	1	-1	-100,0%
с изменением приговора		5	5	0	0,0%		
Количество лиц, в отношении которых приговоры отменены или изменены по жалобам и представлениям	апелляционные	70	24	46	191,7%		
	кассационные	11	12	-1	-8,3%		

Основные качественные показатели работы прокуратур городов и районов КБР по участию прокуроров в рассмотрении уголовных дел судами

Период 2015/2014	Апелляционные представл. дел/лиц (всего)		Общая удовлетворяе- мость	Апелляционные представл. на итоговые судебные решения		Удовлетворимость апелляционных представл. на ИТОГОВЫЕ судеб. решения	Рассмотрено уголовных дел в особом порядке судебного разбирательства	По исполнению приговоров		Отозван (всего) дел/лиц	Досудебное пр-во (ст.125 УПК, мера пресечения, ст.237 УПК РФ и др.)			Удовлетв. Промежу- точных решений
	удов.	отк.		удов.	отк.			удов.	отклон.		удов.	отклон.	отозв.	
г.Нальчик	48/55	7/7	88,7%	36/39	2/2	95,0%	76,3%	0	0	1/1	12/16	5/5	0	78,0%
г.Прохладный	7/7	0	100,0%	4/4	0	100,0%	66,1%	0	0	1/1	3/3	0	0	100,0%
Прохладнен.	5/5	1/1	83,0%	5/5	1/1	83,0%	70,9%	0	0	1/1	0	0	0	0,0%
г.Баксан	3/3	4/6	33,3%	2/2	4/6	25,0%	74,1%	0	0	0	0	0	0	0,0%
Баксанский	8/8	2/2	80,0%	6/6	0	100,0%	70,8%	0	0	1/1	2/2	2/2	1/1	50,0%
Зольский	8/9	4/4	69,0%	8/9	4/4	69,0%	80,8%	0	0	0	0	0	0	0,0%
Терский	1/1	1/1	50,0%	1/1	0	100,0%	71,1%	0	0	0	0	1/1	0	0,0%
Урванский	9/9	3/3	75,0%	7/7	1/1	87,5%	74,5%	0	0	0	2/2	2/2	0	50,0%
Лескенский	4/4	0	100,0%	3/3	0	100,0%	61,6%	0	0	0	1/1	0	0	100,0%
Эльбрусский	5/5	3/4	55,5%	4/4	0	100,0%	64,4%	0	0	1/1	2/2	3/4	1/1	33,3%
Майский	8/8	2/2	80,0%	5/5	1/1	83,0%	69,7%	0	0	0	3/3	1/1	0	75,0%
Чегемский	10/10	0	100,0%	7/7	0	100,0%	77,3%	0	0	1/1	3/3	0	0	100,0%
Черкесский	3/6	1/1	85,7%	3/6	0	100,0%	69,0%	0	0	0	0	1/1	0	0,0%
Аппарат	11/11	10/10	52,3%	0	1/1	0,0%	8,3%	4/4	0	0	7/7	9/9	0	43,7%
КБР(всего)	130/141	38/41	77,4%	92/97	14/16	85,8%	72,5%	4/4	0	6/6	35/39	24/25	2/2	60,9%
КБР(всего) 2014	127/156	39/40	79,5%	121	16	88,3% 0,86,9% р.83,3%	80,7%	1/1	0	6/6	13/13	16/16	4/4	56,6

НАДЗОР ЗА ИСПОЛНЕНИЕМ ЗАКОНОВ ПРИ ИСПОЛНЕНИИ УГОЛОВНЫХ НАКАЗАНИЙ

(по данным отчета о работе прокурора по форме УИС)

ПОКАЗАТЕЛИ	2015	2014	динамика(+ -)		
			абс.	%	
Проведено проверок	142	178	-36	-20	
Принесено протестов	7	33	-26	-78,8	
Удовлетворенно протестов	7	31	-24	-77,4	
Внесено представлений	90	124	-34	-27,4	
По представлению прокурора привлечено лиц к дисциплинарной ответственности	145	196	-51	-26,0	
Направлено исков (заявлений) в суд	4	1	3	300,0	
По постановлению прокурора возбуждено административных производств	3	16	-13	-81,3	
Предостережено лиц о недопустимости нарушения закона	17	5	12	240,0	
Освобождено или снято с учета прокурором незаконно содержащихся или состоящих на учете	3	1	2	200,0	
Отменено незаконных приказов и постановлений о применении мер взыскания	9	15	-6	-40,0	
Освобождено незаконно содержащихся в штрафных помещениях	1	2	-1	-50,0	
Осуждено работников за преступления, совершенные по службе	3	3	0	0,0	
Участие прокурора в судебных заседаниях при рассмотрении вопросов, связанных с исполнением приговора	2303	2157	146	6,8	
Выявлено нарушений закона (всего)	1521	1853	-332	-17,9	
ИЗ НИХ В	следственном изоляторе	278	337	-59	-17,5
	исправительных колониях	560	665	-105	-15,8
	воспитательной колонии	0	0	0	0,0
	уголовно-исполнительных инспекциях	106	231	-125	-54,1
	органах внутренних дел	252	328	-76	-23,2
	федеральных и территориальных органах уголовно-исполнительной системы	0	20	-20	-100,0
	иных	93	184	-91	-49,5
Направленно информации в органы власти о состоянии законности	43	44	-1	-2,3	

**Основные показатели работы по надзору за соблюдением законов при исполнении
уголовных наказаний с разбивкой по городам и районам**

Период за 2015/2014 г.г.	Проведено проверок соблюдения законов	Выявлено нарушений закона	Принесено протестов	Удовлетворено протестов	Направлено исков (заявлений) в суд	Внесено представлений	По представлению прокурора привлечено лиц к дисциплинарной ответственности	Предоставлено лиц о недопустимости нарушения закона	По постановлению прокурора возбуждено административных производств	Направлено информаций в органы власти о состоянии соответствия законности	Осуждено лиц за преступления по службе	Освобождено или снято с учета прокурором незаконно содержавшихся или состоящих на учете	Отменено незаконных приказов и постановлений о применении мер взыскания	Освобождено незаконно содержавшихся в штрафных помещениях
г.Нальчик	4	52	0	0	0	8	13	0	3	0	0	0	0	0
	5	58	0	0	0	8	14	0	2	0	0	0	0	0
г.Прохладный	11	43	5	5	0	10	5	0	0	0	0	0	0	0
	12	79	4	4	0	8	8	0	1	0	0	0	0	0
Прохладненс.	0	0	0	0	0	0	0	0	0	0	0	0	0	0
	0	0	0	0	0	0	0	0	0	0	0	0	0	0
г.Баксан	4	122	0	0	0	2	8	0	0	0	0	0	0	0
	4	118	0	0	0	5	7	0	0	0	0	0	0	0
Баксанский	0	0	0	0	0	0	0	0	0	0	0	0	0	0
	0	0	0	0	0	0	0	0	0	0	0	0	0	0
Зольский	6	9	0	0	0	2	2	0	0	17	0	0	0	0
	8	32	0	0	0	4	4	0	0	17	0	0	0	0
Терский	5	11	0	0	3	8	8	2	0	0	0	0	0	0
	11	18	2	2	0	11	10	2	0	0	0	0	0	0
Урванский	5	11	0	0	0	3	5	12	0	0	0	0	0	0
	18	25	0	0	0	14	17	0	0	0	0	0	0	0
Лескенский	4	10	0	0	0	2	1	0	0	0	0	0	0	0
	5	100	0	0	0	4	14	0	0	0	0	0	0	0
Эльбрусский	5	46	0	0	0	18	34	0	0	0	0	0	0	0
	4	41	1	1	0	17	29	0	2	4	0	0	0	0
Майский	4	24	1	1	0	1	4	0	0	4	0	0	0	0
	5	24	2	2	0	2	4	1	0	0	0	0	0	0
Чегемский	4	36	0	0	0	4	9	0	0	22	3	0	0	0
	6	22	5	5	0	3	5	0	0	22	0	0	0	0
Черекский	5	80	0	0	0	3	3	0	0	0	0	3	0	0
	13	149	5	3	1	8	11	0	5	1	0	1	0	0
Аппарат	85	1077	1	1	1	29	53	3	0	0	0	0	9	1
	87	1187	14	14	0	40	73	2	6	0	3	0	15	2
Всего	142	1521	7	7	4	90	145	17	3	43	3	3	9	1
	178	1853	33	31	1	124	196	5	16	44	3	1	15	2

**Результаты рассмотрения заявлений, жалоб и иных обращений
(по данным отчета ОЖ)**

	№ стр.	Всего		динамика (+ -)		На действия и решения органов местного самоуправления и их должностных лиц		динамика (+ -)			
		2015	2014	абс.	%	2015	2014	абс.	%		
Поступило обращений (без дубликатов) в отчетный период	1	9819	9954	-135	-1,4%	437	375	62	16,5%		
Разрешено обращений (без дубликатов)	2	6258	6200	58	0,9%	391	403	-12	-3,0%		
В том числе поступивших от:	депутатов Государственной Думы и членов Совета Федерации Федерального Собрания Российской Федерации	3	8	26	-18	-69,2%	0	0	0	0,0%	
	депутатов представительных органов субъектов Российской Федерации и местных представительных органов	4	3	11	-8	-72,7%	1	0	1	100,0%	
Удовлетворено обращений (без дубликатов) из строки 2	5	996	1441	-445	-30,9%	132	195	-63	-32,3%		
В том числе поступивших от:	депутатов Государственной Думы и членов Совета Федерации Федерального Собрания Российской Федерации	6	0	3	-3	-100,0%	0	0	0	0,0%	
	депутатов представительных органов субъектов Российской Федерации и местных представительных органов	7	0	0	0	0,0%	0	0	0	0,0%	
По удовлетворенным обращениям	выявлено нарушений законов	8	1435	2328	-893	-38,4%	152	304	-152	-50,0%	
	принесено протестов	9	69	45	24	53,3%	25	10	15	150,0%	
	внесено представлений	10	451	525	-74	-14,1%	58	76	-18	-23,7%	
	направлено исков (заявлений) в суд	11	224	1764	-1540	-87,3%	33	175	-142	-81,1%	
	предостережено	12	18	23	-5	-21,7%	5	3	2	66,7%	
	направлено требование об изменении нормативного правового акта	13	6	1	5	500,0%	0	0	0	0,0%	
	возбуждено дел об административных правонарушениях	14	107	129	-22	-17,1%	2	17	-15	-88,2%	
Разрешено обращений в срок свыше установленного законом	15	20	45	-25	-55,6%	2	3	-1	-33,3%		
Разрешено повторных обращений на ранее принятые той же прокуратурой решения (без дубликатов)	16	147	237	-90	-38,0%	5	5	0	0,0%		
В том числе:	на отказ в удовлетворении ранее разрешенных той же прокуратурой обращений	17	144	232	-88	-37,9%	5	5	0	0,0%	
	из них	удовлетворено	18	2	2	0	0,0%	0	1	-1	-100,0%
	на длительное разрешение и небрежность	19	3	5	-2	-40,0%	0	0	0	0,0%	
	из них	признано обоснованными	20	0	0	0	#ДЕЛ/0!	0	0	0	0,0%
Направлено обращений в другие ведомства на разрешение	21	1 487	1 795	-308	-17,2%	17	7	10	142,9%		
Возвращено обращений заявителям	22	13	29	-16	-55,2%	0	0	0	0,0%		
Оставлено обращений без разрешения и (или) приобщено к материалам надзорного (наблюдательного) производства, в том числе списано без уведомления	23	315	69	246	356,5%	0	3	-3	-100,0%		
Всего рассмотрено обращений	24	8 073	8 093	-20	-0,2%	408	413	-5	-1,2%		
Направлено обращений подчиненным прокурорам на разрешение и в соответствующие органы прокуратуры по принадлежности	25	1 784	1 790	-6	-0,3%	14	23	-9	-39,1%		
Остаток нерассмотренных обращений на конец отчетного периода	26	240	278	-38	-13,7%	11	1	10	1000,0%		
Принято граждан на личном приеме	27	2 855	2 553	302	11,8%	134	81	53	65,4%		
В том числе	лично прокурорами и их заместителями	28	1 305	1 282	23	1,8%	57	43	14	32,6%	

Сведения о работе прокурора по рассмотрению заявлений, жалоб и иных обращений с развитием по городам и районам

таблица №1

Период за 2015/2014г.г.	г. Нальчик	г. Прохладн.	Р-н Прохладн.	г. Баксан	Р-н Баксанский	Р-н Зольский	Р-н Терекский	Р-н Урагский	Р-н Лескенский	Р-н Эльбровский	Р-н Майский	Р-н Чегемский	Р-н Черекский	Аппарат	КБР
Поступило обращений (без дубликатов) в отчетный период	15	2172	511	286	174	214	85	308	333	141	312	270	166	4509	9819
	14	2137	818	296	320	200	156	359	254	169	236	262	186	4109	9954
Разрешено обращений (без дубликатов)	15	1410	362	214	169	169	90	233	284	116	195	230	143	2402	6258
	14	1327	595	233	247	162	141	341	192	128	138	196	162	1989	6200
В том числе поступивших от: депутатов ГД и членов Совета Федерации Федерального Собрания РФ	15	0	0	0	0	0	0	0	0	0	0	0	0	8	8
	14	0	0	0	0	0	0	0	0	0	0	0	0	26	26
В том числе поступивших от: депутатов представительных органов субъектов РФ и местных представительных органов	15	0	0	1	0	0	0	0	0	0	0	0	0	2	3
	14	1	0	0	0	0	0	0	0	0	0	0	0	10	11
Удовлетворено обращений (без дубликатов)	15	183	95	37	103	57	37	75	20	52	62	36	42	146	996
	14	238	128	100	105	77	51	224	22	76	42	44	93	163	1441
В том числе поступивших от: депутатов Государственной Думы и членов Совета Федерации Федерального Собрания РФ	15	0	0	0	0	0	0	0	0	0	0	0	0	0	0
	14	0	0	0	0	0	0	0	0	0	0	0	0	3	3
В том числе поступивших от: депутатов представительных органов субъектов Российской Федерации и местных представительных органов	15	0	0	0	0	0	0	0	0	0	0	0	0	0	0
	14	0	0	0	0	0	0	0	0	0	0	0	0	0	0
выявлено нарушений законов	15	289	149	99	201	59	37	75	21	52	93	47	83	157	1435
	14	273	163	142	200	77	51	224	23	473	55	227	113	191	2328
принесено протестов	15	18	3	8	4	2	0	0	1	1	1	1	3	26	69
	14	10	6	2	2	1	3	2	1	0	3	1	0	11	45
внесено представлений	15	81	45	40	39	11	8	17	16	6	45	17	27	76	451
	14	128	47	29	49	13	16	31	14	13	33	21	33	57	525
направлено исков (заявлений) в суд	15	16	14	41	3	29	0	49	4	30	26	2	2	4	224
	14	25	70	111	8	216	12	160	5	458	11	167	443	23	1764
предостережено	15	2	1	1	2	0	1	0	0	0	0	0	3	4	18
	14	7	0	0	1	1	0	1	0	0	1	0	2	3	23
направлено требование об изменении нормативного правового акта	15	0	2	0	0	0	0	0	0	0	0	0	0	4	6
	14	0	0	0	0	0	0	0	0	0	0	0	0	1	1
возбуждено дел об административных правонарушениях	15	27	22	8	0	5	0	4	0	2	15	0	8	14	107
	14	16	21	7	0	6	0	0	2	2	8	9	8	33	129
Разрешено обращений в срок свыше установленного законом	15	5	3	2	0	0	0	0	2	0	0	1	4	3	20
	14	6	8	11	0	0	0	1	6	1	0	3	0	9	45

таблица №2

Период за 2015/2014г.г.	г. Нальчик	г. Прохладн.	Р-н Прохладн.	г. Баксан	Р-н Баксанский	Р-н Зольский	Р-н Тересий	Р-н Ураисский	Р-н Лескенский	Р-н Эльбр- кий	Р-н Майский	Р-н Чегемский	Р-н Черекский	Аппарат	КБР
Разрешено повторных обращений на ранее принятые той же прокуратурой решения (без дубликатов)	15	19	3	23	0	0	1	0	1	0	3	0	0	95	147
	14	63	8	12	0	1	0	1	1	2	0	0	0	145	237
на отказ в удовлетворении ранее разрешенных той же прокуратурой обращений	15	19	3	23	0	2	1	0	1	0	3	0	0	92	144
	14	63	7	12	0	4	0	1	1	2	0	0	0	141	232
В том числе:	15	1	0	0	0	0	0	0	0	0	0	0	0	1	2
на длительное разрешение и небрежность	14	0	1	0	0	0	0	0	0	0	0	0	0	4	5
	15	0	0	0	0	0	0	0	0	0	0	0	0	0	0
из них признано обоснованными	14	0	0	0	0	0	0	0	0	0	0	0	0	0	0
	15	747	148	56	17	3	26	31	27	107	75	44	21	157	1487
Направлено обращений в другие ведомства на разрешение	14	765	223	63	49	4	33	51	40	108	93	46	14	276	1795
	15	3	1	0	0	0	0	0	0	0	1	0	0	8	13
Возвращено обращений заявителям	14	5	0	0	0	0	0	0	0	0	0	2	0	22	29
	15	20	0	2	0	4	40	1	0	1	2	0	1	244	315
Оставлено обращений без разрешения и (или) приобщено к материалам надзорного (наблюдательного) производства, в том числе списано без уведомления	14	30	0	3	2	5	0	3	0	0	0	4	0	22	69
	15	2180	511	272	186	93	299	316	143	303	319	274	165	2811	8073
Всего рассмотрено обращений	14	2127	818	299	298	145	374	246	168	246	442	248	176	2309	8093
	15	26	0	0	0	13	0	0	0	0	6	0	0	1738	1784
Направлено обращений подчиненным прокурорам на разрешение и в соответствующие органы прокуратуры по принадлежности	14	0	0	0	8	2	0	3	0	0	8	0	0	1766	1790
	15	43	12	23	9	5	9	39	1	11	25	12	13	38	240
Остаток нерассмотренных обращений на конец отчетного периода	14	77	12	9	21	5	0	22	3	2	12	16	12	78	278
	15	467	359	65	144	279	45	130	68	303	214	135	134	449	2855
Принято граждан на личном приеме	14	372	346	94	100	281	82	80	64	107	146	131	93	557	2553
	15	216	148	39	74	123	17	101	46	211	87	59	48	104	1305
В том числе лично прокурорами и их заместителями	14	214	144	51	60	126	21	54	44	98	62	81	55	217	1282
	15	214	144	51	60	126	21	54	44	98	62	81	55	217	1282

таблица №2

Период за 2015/2014 г.г.		г. Нальчик	г. Прохладн.	Р-н Прохладн.	г. Баксан	Р-н Баксанский	Р-н Зольский	Р-н Тересский	Р-н Ураваиский	Р-н Лескенский	Р-н Эльбр- ский	Р-н Майский	Р-н Чегемский	Р-н Черекский	Аппарат	КБР	
Разрешено повторных обращений на ранее принятые той же прокуратурой решения (без дубликатов)	15	0	3	0	0	0	0	0	0	0	0	0	0	0	2	5	
	14	1	4	0	0	0	0	0	0	0	0	0	0	0	0	5	
на отказ в удовлетворении ранее разрешенных той же прокуратурой обращений	15	0	3	0	0	0	0	0	0	0	0	0	0	0	2	5	
	14	1	4	0	0	0	0	0	0	0	0	0	0	0	0	5	
В том числе:	удовлетворено	15	0	0	0	0	0	0	0	0	0	0	0	0	0	0	0
		14	1	0	0	0	0	0	0	0	0	0	0	0	0	0	1
на длительное разрешение и небрежность	15	0	0	0	0	0	0	0	0	0	0	0	0	0	0	0	
	14	0	0	0	0	0	0	0	0	0	0	0	0	0	0	0	
из них признано обоснованными	15	0	0	0	0	0	0	0	0	0	0	0	0	0	0	0	
	14	0	0	0	0	0	0	0	0	0	0	0	0	0	0	0	
Направлено обращений в другие ведомства на разрешение	15	2	8	0	0	0	0	0	0	3	3	0	0	0	1	17	
	14	4	1	0	0	0	0	0	0	2	0	0	0	0	0	7	
Возвращено обращений заявителям	15	0	0	0	0	0	0	0	0	0	0	0	0	0	0	0	
	14	0	0	0	0	0	0	0	0	0	0	0	0	0	0	0	
Оставлено обращений без разрешения и (или) приобщено к материалам надзорного (наблюдательного) производства, в том числе списано без уведомления	15	0	0	0	0	0	0	0	0	0	0	0	0	0	0	0	
	14	0	0	0	0	2	0	0	0	0	0	0	0	0	1	3	
Всего рассмотрено обращений	15	65	12	61	5	0	12	3	0	40	13	29	25	21	122	408	
	14	60	26	59	7	36	3	8	0	56	2	98	27	5	26	413	
Направлено обращений подчиненным прокурорам на разрешение и в соответствующие органы прокуратуры по принадлежности	15	0	0	0	0	0	0	0	0	0	0	0	0	0	14	14	
	14	0	0	0	0	0	0	0	0	0	0	0	0	0	23	23	
Остаток нерассмотренных обращений на конец отчетного периода	15	0	0	8	0	0	0	0	0	1	0	0	2	0	0	11	
	14	0	0	0	0	0	0	0	0	0	0	0	1	0	0	1	
Принято граждан на личном приеме	15	11	8	1	0	0	0	0	0	1	0	103	10	0	0	134	
	14	1	0	0	0	0	0	0	0	0	0	73	7	0	0	81	
В том числе лично прокурорами и их заместителями	15	6	5	1	0	0	0	0	0	1	0	38	6	0	0	57	
	14	1	0	0	0	0	0	0	0	0	0	35	7	0	0	43	

Характер разрешенных и удовлетворенных заявлений, жалоб и иных обращений (без дубликатов)

Период за 2015/2014 г.г.		Разрешено обращений				динамика (+ -)				Удовлетворено обращений				динамика (+ -)				
		2015		2014		абс.		%		2015		2014		абс.		%		
		1	2	3	4	5	6	7	8	9	10	11	12	13	14	15	16	
По вопросам надзора за исполнением законов и законностью правовых актов		1	3206	3491	-285	-8,2%	834	1258	-424	-33,7%								
на нарушения трудового законодательства		2	280	465	-185	-39,8%	133	311	-178	-57,2%								
на нарушения жилищного законодательства		3	247	400	-153	-38,3%	50	138	-88	-63,8%								
на нарушения в сфере ЖКХ		4	379	372	7	1,9%	86	104	-18	-17,3%								
по пенсионным вопросам		5	126	82	44	53,7%	22	24	-2	-8,3%								
на нарушения земельного законодательства		6	190	215	-25	-11,6%	43	61	-18	-29,5%								
на нарушения в области окружающей среды и природопользования		7	29	23	6	26,1%	9	13	-4	-30,8%								
на правовые акты представительных и исполнительных органов власти и местного самоуправления		8	19	29	-10	-34,5%	14	12	2	16,7%								
на нарушения в сфере законодательства об административных правонарушениях		9	136	139	-3	-2,2%	22	23	-1	-4,3%								
на нарушения прав акционеров, вкладчиков		10	13	7	6	85,7%	1	0	1	100,0%								
на нарушения таможенного законодательства		11	0	0	0	0,0%	0	0	0	0,0%								
по вопросам федеральной безопасности, международных отношений		12	11	12	-1	-8,3%	1	0	1	100,0%								
В том числе:		международных отношений		13	3	7	-4	-57,1%	0	0	0,0%							
		противодействия экстремизму		14	6	0	6	100,0%	0	0	0,0%							
		противодействия терроризму		15	2	5	-3	-60,0%	1	0	1	100,0%						
на нарушения в сфере соблюдения прав и интересов несовершеннолетних		16	205	190	15	7,9%	132	118	14	11,9%								
о соблюдении законов об исполнительном производстве		17	424	472	-48	-10,2%	113	139	-26	-18,7%								
на нарушения в сфере обеспечения безопасности дорожного движения		18	76	26	50	192,3%	31	10	21	210,0%								
на нарушения законов о наркотических средствах		19	0	3	-3	-100,0%	0	0	0	0,0%								
на нарушения законодательства о государственной и муниципальной службе, о противодействии коррупции		20	15	14	1	7,1%	7	3	4	133,3%								
на нарушения законодательства в сфере защиты прав юридических лиц и индивидуальных предпринимателей		21	27	17	10	58,8%	6	4	2	50,0%								
на нарушения законодательства при реализации приоритетных национальных проектов		22	8	3	5	166,7%	3	2	1	50,0%								
иное		23	1021	1022	-1	-0,1%	161	296	-135	-45,6%								
в том числе по вопросам транспорта		24	0	18	-18	-100,0%	0	5	-5	-100,0%								

Таблица №2

	Разрешено обращений	динамика (+ -)		Удовлетворено обращений		динамика (+ -)			
		2015	2014	абс.	%		2015	2014	абс.
На действия (бездействие) и решения дознавателя, органа дознания и следователя при принятии, регистрации и рассмотрении сообщения о преступлении	25	505	452	53	11,7%	51	60	-9	-15,0%
В том числе:									
на действия (бездействие) и решения дознавателя, органа дознания	26	327	317	10	3,2%	31	43	-12	-27,9%
на действия (бездействие) и решения следователя	27	178	135	43	31,9%	20	17	3	17,6%
По вопросам следствия и дознания	28	876	922	-46	-5,0%	93	100	-7	-7,0%
прокуроров	29	5	4	1	25,0%	0	0	0	0,0%
следователей, руководителей следственных органов Следственного комитета Российской Федерации	30	165	199	-34	-17,1%	21	22	-1	-4,5%
следователей МВД России	31	339	324	15	4,6%	25	37	-12	-32,4%
органов дознания МВД России	32	316	250	66	26,4%	41	27	14	51,9%
следователей ФСБ России	33	3	5	-2	-40,0%	0	0	0	0,0%
органов дознания ФСБ России	34	0	6	-6	-100,0%	0	0	0	0,0%
следователей ФСКН России	35	8	16	-8	-50,0%	0	0	0	0,0%
органов дознания ФСКН России	36	2	9	-7	-77,8%	0	0	0	0,0%
органов дознания ФТС России	37	0	0	0	0,0%	0	0	0	0,0%
органов дознания ФССП России	38	4	6	-2	-33,3%	1	0	1	100,0%
органов дознания МЧС России	39	1	1	0	0,0%	0	0	0	0,0%
иные	40	21	32	-11	-34,4%	2	6	-4	-66,7%
рассмотрено в порядке ст. 124 УПК РФ (из строки 28)	41	218	277	-59	-21,3%	51	36	15	41,7%
на нарушения разумных сроков уголовного судопроизводства в ходе досудебного производства по уголовным делам (из строки 28)	42	10	18	-8	-44,4%	2	1	1	100,0%
на применение незаконных методов расследования (из строки 28)	43	0	15	-15	-100,0%	0	0	0	0,0%
по делам о преступлениях несовершеннолетних (из строки 28)	44	4	3	1	33,3%	0	0	0	0,0%
по делам коррупционной направленности (из строки 28)	45	3	10	-7	-70,0%	1	0	1	100,0%
По вопросам законности и обоснованности судебных постановлений по уголовным делам	46	192	195	-3	-1,5%	2	1	1	100,0%
В том числе:									
по делам о преступлениях несовершеннолетних	47	0	0	0	0,0%	0	0	0	0,0%
По вопросам законности и обоснованности судебных постановлений по гражданским делам	48	98	100	-2	-2,0%	1	1	0	0,0%
По вопросам законности и обоснованности судебных постановлений по арбитражным делам	49	2	0	2	100,0%	0	0	0	0,0%
По вопросам реабилитации	50	9	10	-1	-10,0%	0	0	0	0,0%
По вопросам надзора за соблюдением законов при исполнении уголовных наказаний	51	1253	863	390	45,2%	12	11	1	9,1%
В том числе:									
на недопустимые меры воздействия административных исправительных учреждений в отношении осужденных	52	8	0	8	100,0%	0	0	0	0,0%
На условия содержания в ИВС	53	2	3	-1	-33,3%	0	1	-1	-100,0%
По другим вопросам	54	112	159	-47	-29,6%	3	9	-6	-66,7%

Характер разрешенных и удовлетворенных заявлений, жалоб и иных обращений на действия и решения органов местного самоуправления и их должностных лиц (без дубликатов)

		Разрешено обращений		динамика (+ -)		Из них удовлетворено		динамика (+ -)	
		2015	2014	абс.	%	2015	2014	абс.	%
По вопросам законности нормативных правовых актов	1	7	11	-4	-36,4%	5	7	-2	-28,6%
На нарушения жилищного законодательства	2	95	112	-17	-15,2%	13	53	-40	-75,5%
На нарушения в сфере ЖКХ	3	33	50	-17	-34,0%	11	13	-2	-15,4%
По вопросам земельного законодательства	4	76	72	4	5,6%	21	22	-1	-4,5%
На нарушения трудового законодательства	5	10	11	-1	-9,1%	5	9	-4	-44,4%
На нарушения в сфере экономики	6	3	12	-9	-75,0%	2	5	-3	-60,0%
Из них:	бюджетного законодательства	7	8	-6	-75,0%	1	3	-2	-66,7%
	о размещении заказов	8	2	-2	-100,0%	0	1	-1	0,0%
	о собственности	9	0	0	0,0%	0	0	0	0,0%
На нарушения в сфере прав и интересов несовершеннолетних	10	38	48	-10	-20,8%	33	38	-5	-13,2%
На нарушения в сфере обеспечения безопасности дорожного движения	11	41	13	28	215,4%	23	6	17	283,3%
На нарушения в сфере законодательства об административных правонарушениях	12	20	4	16	400,0%	3	1	2	100,0%
На нарушения порядка рассмотрения обращений граждан	13	12	13	-1	-7,7%	3	7	-4	-57,1%
На нарушения в области окружающей среды и природопользования	14	5	6	-1	-16,7%	0	2	-2	-100,0%
На нарушения законодательства в сфере защиты прав юридических лиц и индивидуальных предпринимателей	15	5	4	1	100,0%	0	2	-2	0,0%
По вопросам предоставления муниципальных услуг	16	2	2	0	0,0%	2	0	2	0,0%
По вопросам осуществления муниципального контроля	17	1	0	1	0,0%	0	0	0	0,0%
На нарушения в сфере градостроительства	18	12	5	7	140,0%	2	2	0	0,0%
Иное	19	31	40	-9	-22,5%	9	28	-19	-67,9%

Основные показатели работы прокурора по взаимодействию с общественностью, разъяснению законодательства и правовому просвещению

ПОКАЗАТЕЛИ		2015	2014	динамика (+ -)	
				в абс.	в %
Количество мероприятий, проведенных совместно с общественными объединениями		34	87	-53	-60,9%
Проведено лекций, бесед, иных мероприятий по правовому просвещению		1511	1492	19	1,3%
в том числе	в образовательных заведениях	827	862	-35	-4,1%
	в коллективах по месту работы или жительства, на иных собраниях граждан	684	619	65	10,5%
Количество выступлений в СМИ, связанных с правовым просвещением		834	527	307	58,3%
в том числе	в печати	256	224	32	14,3%
	на радио	127	68	59	86,8%
	по телевидению	26	22	4	18,2%
	в сети Интернет	422	213	209	98,1%
Количество публикаций по разъяснению законодательства на интернет-сайте органа прокуратуры		247	213	34	16,0%
Количество публикаций по разъяснению законодательства на интернет-сайтах органов государственной власти и органов местного самоуправления		172	0	172	100,0%
Участие прокуроров в мероприятиях правового просвещения, проведенных иными организациями		49	232	-183	-78,9%

Сведения о работе прокурора по взаимодействию с общественностью, разъяснению законодательства и правовому просвещению с разбивкой по городам и районам

Период за 2015/2014г	№ стр.	г.Нальчик	г.Прохладный	Р-н Прохладный	г.Баксан	Р-н Баксанский	Р-н Зольский	Р-н Терский	Р-н Урванский	Р-н Лескенский	Р-н Эльбрусский	Р-н Майский	Р-н Чечемский	Р-н Черекский	Аппарат	Всего
Количество мероприятий, проведенных совместно с общественными объединениями	15	1	0	4	0	0	0	0	0	1	0	0	0	15	13	34
	14	0	0	22	0	48	3	0	0	0	0	0	2	1	11	87
Проведено лекций, бесед, иных мероприятий по правовому просвещению	15	275	47	57	117	65	28	95	50	63	40	71	59	83	461	1511
	14	260	42	52	162	90	31	106	29	44	43	51	59	125	398	1492
в том числе в образовательных заведениях	15	202	41	38	98	53	25	95	27	38	34	70	41	58	7	827
	14	196	40	24	81	90	31	88	26	44	36	48	52	100	6	862
в коллективах по месту работы или жительства, на иных собраниях граждан	15	73	6	19	19	12	3	0	23	25	6	1	18	25	454	684
	14	64	2	17	81	0	0	18	3	0	7	3	7	25	392	619
Количество выступлений в СМИ, связанных с правовым просвещением	15	45	65	134	12	81	43	12	27	43	105	93	38	67	69	834
	14	22	16	57	16	63	13	10	25	26	85	34	14	89	57	527
в печати	15	13	11	77	6	5	10	7	0	26	32	17	20	27	5	256
	14	1	6	57	2	8	8	2	1	12	61	25	5	36	0	224
на радио	15	9	31	0	0	74	0	0	0	0	0	0	4	0	9	127
	14	9	0	0	8	47	0	0	0	0	0	0	2	0	2	68
по телевидению	15	2	0	0	0	0	0	0	24	0	0	0	0	0	0	26
	14	3	0	0	0	0	0	0	16	0	0	0	3	0	0	22
в сети Интернет	15	21	23	57	6	2	33	5	0	17	73	76	14	40	55	422
	14	9	10	0	6	8	5	8	8	14	24	9	4	53	55	213
Количество публикаций по разъяснению законодательства на интернет-сайте органа прокуратуры	15	14	6	0	6	0	25	5	0	17	41	24	14	40	55	247
	14	9	10	0	6	8	5	8	8	14	24	9	4	53	55	213
Количество публикаций по разъяснению законодательства на интернет-сайтах органов государственной власти и органов местного самоуправления	15	7	6	57	0	2	8	0	3	0	32	50	0	7	0	172
	14	0	0	0	0	0	0	0	0	0	0	0	0	0	0	0
Участие прокуроров в мероприятиях правового просвещения, проведенных иными организациями	15	15	0	1	8	1	0	0	1	1	1	0	0	12	9	49
	14	8	2	1	14	4	1	145	0	31	0	0	4	7	15	232

Основные показатели работы прокурора по взаимодействию со средствами массовой информации

ПОКАЗАТЕЛИ		2015	2014	динамика (+ -)	
				в абс.	%
Выступления в средствах массовой информации		7274	5824	1450	24,9%
в том числе	в печати	972	967	5	0,5%
	по радио	600	678	-78	-11,5%
	по телевидению	205	151	54	35,8%
	в информа-ционных агентствах и сети Интернет	5497	4028	1469	36,5%
	в том числе на сайте органа прокуратуры	1179	1030	149	14,5%
Тематика	О надзоре за соблюдением прав и свобод граждан	2418	2106	312	14,8%
	О борьбе с преступнос-тью	2142	1413	729	51,6%
	О федеральной безопасности, межнациона-льных отношениях и противодейст-вии экстремизму	513	409	104	25,4%
	Об исполнении законодате-льства о несовершеннолетних	559	427	132	30,9%
	О противодейс-твии коррупции	571	562	9	1,6%
	О надзоре за исполнением законодательства контролирующими органами в сфере предпринимательства	291	204	87	42,6%

Сведения о работе прокурора по взаимодействию со средствами массовой информации с разбивкой по городам и районам

Период за 2015/2014г.г.	Выступления в средствах массовой информации	в том числе						Тематика					
		в печати	по радио	по телевидению	в информационных агентствах и сети Интернет	в том числе		О надзоре за соблюдением прав и свобод граждан	О борьбе с преступностью	О федеральной безопасности, межнациональных отношениях и противодействии экстремизму	Об исполнении законодательства несовершеннолетних	О противодействии коррупции	О надзоре за исполнением законодательства контролирующими органами в сфере предпринимательства
						на сайте органа прокуратуры	на сайте органа прокуратуры						
г. Нальчик	15 14	89 86	105 74	45 35	415 341	63 62	237 223	176 156	30 30	50 46	81 76	5 5	
г. Прохладный	15 14	288 147	31 23	7 3	200 82	34 26	144 62	11 6	18 16	22 21	19 16	25 24	
р-н Прохладненский	15 14	263 255	0 0	0 1	172 165	30 51	148 105	39 60	19 13	14 38	20 19	13 4	
г. Баксан	15 14	193 346	0 112	6 5	161 194	34 66	57 92	63 104	10 36	16 14	5 17	13 32	
р-н Баксанский	15 14	346 273	141 143	5 3	162 107	22 14	84 61	35 12	35 35	29 23	35 40	14 9	
р-н Зольский	15 14	187 125	0 0	0 0	157 104	56 35	79 39	50 22	18 3	7 6	15 23	0 3	
р-н Терский	15 14	190 159	0 0	0 0	129 114	34 31	90 76	9 1	3 4	13 7	9 15	6 8	
р-н Урванский	15 14	207 128	0 0	26 16	152 94	19 17	56 71	122 30	12 2	14 3	2 22	1 0	
р-н Лескенский	15 14	276 204	0 0	0 1	221 163	66 48	64 82	81 54	19 14	21 10	28 43	5 0	
р-н Эльбрусский	15 14	284 242	0 0	2 13	222 132	72 40	152 182	43 2	6 14	22 2	15 14	9 1	
р-н Майский	15 14	481 247	0 0	11 2	425 141	101 44	275 196	133 2	11 10	53 37	8 2	1 0	
р-н Чегемский	15 14	309 252	12 11	8 6	215 153	59 48	101 88	85 96	38 11	28 11	26 28	2 6	
р-н Черекский	15 14	435 282	0 98	0 0	355 184	106 72	182 76	61 7	38 13	60 28	21 8	29 8	
Аппарат	15 14	3161 2628	244 193	311 315	2511 2054	483 476	749 753	1234 861	256 208	210 181	287 239	168 104	
КБР	15 14	7274 5824	972 967	600 678	5497 4028	1179 1030	2418 2106	2142 1413	513 409	559 427	571 562	291 204	