

п/п	СОДЕРЖАНИЕ	№ стр.
1.	Анализ состояния преступности.....	9
2.	Основные показатели состояния преступности и следственной работы.....	18
3.	Динамика преступности (по полугодиям с 2005-2016 г.г.).....	19
4.	Структура преступности за 1 полугодие 2016 г. (с динамикой %)......	20
5.	Категории преступлений.....	21
6.	Основные показатели состояния преступности (с разбивкой по городам и районам).....	22
7.	Преступления, зарегистрированные в 1 полугодии 2016 г./ 2015 г. с разбивкой по городам и районам.....	23
8.	Сведения о рассмотрении правоохранительными органами республики сообщений о преступлении (по данным отчета 2-Е).....	24
9.	Основные показатели состояния подростковой преступности и следственной работы по делам в отношении несовершеннолетних.....	25
10.	Уровень и динамика преступлений, совершенных в отношении несовершеннолетних.....	25
11.	Сведения о преступлениях, совершенных отдельными категориями лиц.....	26
12.	Количество выявленных прокурорами преступлений, ранее известных, по разным причинам не учтенных.....	27
13.	Прокурорский надзор в сфере соблюдения законов при приеме, регистрации и рассмотрении сообщений о преступлениях.....	27
14.	Статистические данные о состоянии прокурорского надзора за исполнением законов при приеме, учете и регистрации сообщений о преступлениях в МВД, ФСКН, ФССП, МЧС, СУ СК, УФСБ	28
15.	Статистические данные о состоянии прокурорского надзора за исполнением законов при приеме, учете и регистрации сообщений о преступлениях в СУ СК по КБР.....	29
16.	Состояние учетно-регистрационной дисциплины по сообщениям о безвестном исчезновении граждан.....	30
17.	Надзор за процессуальной деятельностью следователей при осуществлении предварительного расследования по уголовным делам о безвестном исчезновении граждан.....	30
18.	Надзор за оперативно-розыскной деятельностью при осуществлении розыска без вести пропавших лиц.....	30
19.	Состояние учетно-регистрационной дисциплины по сообщениям о похищениях людей.....	31
20.	Надзор за процессуальной деятельностью следователей при осуществлении предварительного расследования по уголовным делам о похищениях людей.....	31
21.	Надзор за оперативно-розыскной деятельностью при осуществлении розыска похищенных граждан.....	31

22.	Состояние учетно-регистрационной дисциплины по сообщениям об обнаружении неопознанных трупов.....	32
23.	Надзор за процессуальной деятельностью следователей при осуществлении предварительного расследования по уголовным делам об обнаружении не опознанных трупов.....	32
24.	Надзор за оперативно-розыскной деятельностью при осуществлении ОРМ по установлению личностей неопознанных трупов.....	32
25.	Основные показатели работы органов следствия и дознания.....	33
26.	Основные показатели следственной работы органов СУ СК, МВД, УФСБ, УФСКН.....	34
27.	Показатели работы Следственного Управления СК РФ по КБР по данным отчета о следственной работе формы 1-Е (СК РФ).....	35
28.	Основные показатели работы следственных подразделений СУ СК РФ по КБР с разбивкой по городам и районам (по форме 1-Е).....	36
29.	Показатели работы следственных подразделений МВД по КБР по данным отчета о работе органов следствия и дознания формы 1-Е (МВД).....	37
30.	Основные показатели работы следственных подразделений МВД по КБР с разбивкой по городам и районам (по форме 1-Е).....	38
31.	Показатели работы следственной службы УФСКН России по КБР по данным отчета о работе органов следствия и дознания формы 1-Е (ФСКН).....	39
32.	Основные показатели работы следственных подразделений ФСКН России по КБР с разбивкой по городам и районам (по форме 1-Е).....	40
33.	Надзор за уголовно-процессуальной деятельностью органов следствия и дознания (по данным отчета о работе прокурора по форме НСиД по всем органам).....	41
34.	Надзор за законностью избрания и продления меры пресечения, а также участие в судебном заседании в порядке пп. 5 и 8 ч. 2 ст. 37 и ч. 3 ст. 165 УПК РФ.....	42
35.	Участие в судебных заседаниях при рассмотрении жалоб в порядке ст. 125 УПК РФ.....	43
36.	Общие данные о надзоре за исполнением законов на досудебной стадии уголовного судопроизводства за органами следствия	44
37.	Основные показатели надзорной работы за следствием СУ СКР по КБР с разбивкой по городам и районам (по форме «НСиД»).....	45
38.	Основные показатели надзорной работы за органами следствия МВД по КБР с разбивкой по городам и районам (по форме «НСиД»).....	46
39.	Основные показатели надзорной работы за органами следствия УФСКН по КБР с разбивкой по городам и районам (по форме «НСиД»)	47
40.	Динамика возбуждения уголовных дел после отмены прокурорами постановлений об отказе в ВУД вынесенных следственными органами СУ СК РФ, СО МВД, СО УФСКН, СО УФСБ (Таблица №1 и №2).....	48
41.	Динамика отмены прокурорами постановлений о ВУД, вынесенных органами следствия и обжалования таких решений СУ СК РФ по КБР, СО МВД по КБР, СО УФСКН по КБР, СО УФСБ по КБР(Таблица №1 и №2).....	50

42.	Динамика возвращения прокурорами уголовных дел на дополнительное расследование в органы следствия и их обжалования СУ СК РФ, СО МВД, СО УФСКН, СО УФСБ (Таблица №1 и №2).....	52
43.	Динамика внесения прокурорами актов прокурорского реагирования и привлечения должностных лиц следственных органов к дисциплинарной и иной мере ответственности СУ СК РФ, СО МВД, СО УФСКН, СО УФСБ (Таблица №1 и №2).....	54
44.	Основные показатели работы органов дознания МВД, УФСКН, УФСБ, УФССП и МЧС.....	56
45.	Показатели работы органов дознания МВД по КБР по данным отчета о работе органов следствия и дознания формы 1-Е (МВД).....	57
46.	Основные показатели работы органов дознания МВД по КБР с разбивкой по городам и районам (по форме 1-Е).....	58
47.	Показателя работы органов дознания УФСКН России по КБР по данным отчета о работе органов следствия и дознания формы 1-Е (ФСКН).....	59
48.	Основные показатели работы органов дознания УФСКН России по КБР с разбивкой по городам и районам (по форме 1-Е).....	60
49.	Показатели работы органов дознания УФССП России по КБР по данным отчета о работе органов следствия и дознания формы 1-Е (ФССП).....	61
50.	Основные показатели работы органов дознания УФССП России по КБР с разбивкой по городам и районам (по форме 1-Е).....	62
51.	Общие данные о надзоре за исполнением законов на досудебной стадии уголовного судопроизводства за органами дознания	63
52.	Основные показатели надзорной работы за органами дознания МВД по КБР с разбивкой по городам и районам (по форме НСиД).....	64
53.	Основные показатели надзорной работы за органами дознания УФСКН по КБР с разбивкой по городам и районам (по форме НСиД).....	65
54.	Основные показатели надзорной работы за органами дознания УФССП по КБР с разбивкой по городам и районам (по форме НСиД).....	66
55.	Основные показатели надзорной работы за органами дознания МЧС по КБР с разбивкой по городам и районам (по форме НСиД).....	67
56.	Динамика возбуждения уголовных дел после отмены прокурорами постановлений об отказе в ВУД, вынесенных органами дознания ОД МВД, ОД УФСКН, УФССП, МЧС (Таблица №1 и №2).....	68
57.	Динамика отмены прокурорами постановлений о ВУД, вынесенных органами дознания и обжалования таких решений ОД МВД, ОД УФСКН, УФССП, МЧС (Таблица №1 и №2).....	70
58.	Динамика возвращения прокурорами уголовных дел на дополнительное расследование в органы дознания и их обжалования ОД МВД, ОД УФСКН по КБР, УФССП по КБР, МЧС по КБР, ВСЕГО (Таблица №1 и №2).....	72
59.	Динамика внесения прокурорами актов прокурорского реагирования и привлечения должностных лиц органов дознания к дисциплинарной и иной мере ответственности ОД МВД, ОД УФСКН, УФССП, МЧС, ВСЕГО (Таблица №1 и №2).....	74

60.	Надзор за исполнением законов о федеральной безопасности, международных отношениях и противодействии экстремизму.....	76
61.	Основные показатели работы по надзору за исполнением законодательства о международных отношениях, противодействии экстремизму и терроризму с разбивкой по городам и районам.....	77
62.	Сведения о результатах профилактической деятельности прокуроров с населением в сфере противодействия экстремизму, терроризму и международным отношений.....	78
63.	Сведения о работе прокурора по надзору за расследованием уголовных дел экстремистской, террористической направленности.....	79
64.	Таблица основных статистических показателей по преступлениям террористической и экстремистской направленности.....	80
65.	Основные статистические показатели по преступлениям террористической и экстремистской направленности.....	81
66.	Основные статистические показатели о состоянии прокурорского надзора за процессуальной деятельностью территориальных органов предварительного следствия (МВД, СКР, ФСБ) по делам террористической и экстремистской направленности" (Таблица №1 и №2).....	82
67.	Статистические данные о состоянии прокурорского надзора за исполнением законов при приеме, учете, регистрации и рассмотрении сообщений о преступлениях террористической и экстремистской направленности	84
68.	Надзор за исполнением законодательства о противодействии коррупции (по данным отчета о работе прокурора по форме К).....	85
69.	Основные показатели надзорной работы за исполнением федерального законодательства о противодействии коррупции с разбивкой по городам и районам (по данным отчета формы К).....	86
70.	Направлено информации в сфере соблюдения законодательства о противодействии коррупции с разбивкой по городам и районам.....	87
71.	Сведения о проведении антикоррупционной экспертизы нормативных правовых актов (по данным отчета формы К).....	88
72.	Сведения об оценке проектов нормативных правовых актов на коррупциогенность с разбивкой по городам и районам.....	89
73.	Иски, заявления прокурора в порядке уголовного, гражданского и арбитражного судопроизводства с разбивкой по городам и районам.....	90
74.	Надзор за процессуальной деятельностью органов следствия и дознания по преступлениям коррупционной направленности (включая данные о надзоре за исполнением Федерального закона от 12.08.1995 №144-ФЗ «Об оперативно-розыскной деятельности»).....	91
75.	Общие сведения о расследовании уголовных дел (без повторных) коррупционной направленности.....	92
76.	Сведения о принятых решениях по уголовным делам о преступлениях коррупционной направленности с разбивкой по городам и районам.....	93
77.	Участие прокурора в рассмотрении уголовных дел о преступлениях коррупционной направленности.....	94

78.	Данные о вступивших в законную силу решениях суда (по лицам) с разбивкой по городам и районам.....	95
79.	Сведения об основных показателях работы в сфере правовой статистики с разбивкой по городам и районам (по данным отчета формы №613) (Таблица №1 и №2).....	96
80.	Координация деятельности правоохранительных органов республики (по данным отчета о работе прокурора по форме КДПО).....	98
81.	Сведения о работе прокурора по координации деятельности правоохранительных органов по борьбе с преступностью по городам и районам.....	99
82.	Координация деятельности правоохранительных органов по противодействию коррупции (по данным отчета о работе прокурора по форме КДПО).....	100
83.	Сведения о работе прокурора по координации деятельности правоохранительных органов по противодействию коррупции по городам и районам.....	101
84.	Надзор за исполнением законов, соблюдением прав и свобод человека и гражданина (по данным отчета о работе прокурора по форме ОН).....	102
85.	Надзор за исполнением законов, соблюдение прав и свобод человека и гражданина с разбивкой по городам и районам.....	103
86.	Динамика выявленных нарушений федерального законодательства (по полугодиям с 2005-2016 г.)	104
87.	Всего актов прокурорского реагирования по надзору за исполнением законов, соблюдение прав и свобод человека и гражданина.....	105
88.	Надзор за исполнением законов, соблюдение прав и свобод человека и гражданина по КБР всего в сфере экономики (по данным отчета о работе прокурора по форме ОН).....	106
89.	В сфере экономики с разбивкой по городам и районам.....	107
90.	Акты прокурорского реагирования в сфере экономики.....	108
91.	Надзор за исполнением законов, соблюдение прав и свобод человека и гражданина по КБР всего в сфере соблюдения законодательства о государственной и муниципальной собственности (по данным отчета о работе прокурора по форме ОН).....	109
92.	В сфере соблюдения законодательства о государственной и муниципальной собственности с разбивкой по городам и районам.....	110
93.	Акты прокурорского реагирования в сфере соблюдения законодательства о государственной и муниципальной собственности.....	111
94.	Надзор за исполнением законов, соблюдение прав и свобод человека и гражданина по КБР в сфере соблюдения законодательства о землепользовании (по данным отчета о работе прокурора по форме ОН).....	112
95.	В сфере соблюдения законодательства о землепользовании с разбивкой по городам и районам.....	113
96.	Акты прокурорского реагирования в сфере соблюдения законодательства о землепользовании.....	114
97.	Надзор за исполнением законов, соблюдение прав и свобод человека и гражданина в сфере соблюдения налогового законодательства (по данным отчета о работе прокурора по форме ОН).....	115

98.	В сфере соблюдения налогового законодательства с разбивкой по городам и районам.....	116
99.	Надзор за исполнением законов, соблюдение прав и свобод человека и гражданина в сфере соблюдения бюджетного законодательства (по данным отчета о работе прокурора по форме ОН).....	117
100.	В сфере соблюдения бюджетного законодательства с разбивкой по городам и районам.....	118
101.	Акты прокурорского реагирования в сфере соблюдения бюджетного законодательства.....	119
102.	Надзор за исполнением законов, соблюдение прав и свобод человека и гражданина в сфере размещения заказов на поставки товаров, выполнение работ, оказание услуг для государственных и муниципальных нужд (по данным отчета о работе прокурора по форме ОН).....	120
103.	В сфере размещения заказов на поставки товаров, выполнение работ, оказание услуг для государственных и муниципальных нужд с разбивкой по городам и районам.....	121
104.	Акты прокурорского реагирования в сфере размещения заказов на поставки товаров, выполнения работ, оказания услуг для государственных и муниципальных нужд.....	122
105.	Надзор за исполнением законов, соблюдение прав и свобод человека и гражданина в сфере защиты прав субъектов предпринимательской деятельности (по данным отчета о работе прокурора по форме ОН).....	123
106.	В сфере защиты прав субъектов предпринимательской деятельности с разбивкой по городам и районам.....	124
107.	Надзор за исполнением законов, соблюдение прав и свобод человека и гражданина в области охраны окружающей среды и природопользования (по данным отчета о работе прокурора по форме ОН).....	125
108.	В области охраны окружающей среды и природопользования с разбивкой по городам и районам.....	126
109.	Надзор за исполнением законов, соблюдение прав и свобод человека и гражданина в сфере соблюдения прав и свобод гражданина (по данным отчета о работе прокурора по форме ОН).....	127
110.	В сфере соблюдения прав и свобод гражданина с разбивкой по городам и районам.....	128
111.	Акты прокурорского реагирования в сфере соблюдения прав и свобод гражданина.....	129
112.	Надзор за исполнением законов, соблюдение прав и свобод человека и гражданина в сфере соблюдения законодательства о здравоохранении (по данным отчета о работе прокурора по форме ОН).....	130
113.	В сфере соблюдения законодательства о здравоохранении с разбивкой по городам и районам.....	131
114.	Надзор за исполнением законов, соблюдение прав и свобод человека и гражданина в сфере законодательства об оплате труда (по данным отчета о работе прокурора по форме ОН).....	132
115.	В сфере законодательства об оплате труда с разбивкой по городам и р-нам..	133

116.	Надзор за исполнением законов, соблюдение прав и свобод человека и гражданина в сфере законодательства о жилищных правах граждан (по данным отчета о работе прокурора по форме ОН).....	134
117.	В сфере законодательства о жилищных правах граждан с разбивкой по городам и районам.....	135
118.	Надзор за исполнением законов, соблюдение прав и свобод человека и гражданина в сфере жилищно-коммунального хозяйства (по данным отчета о работе прокурора по форме ОН).....	136
119.	В сфере жилищно-коммунального хозяйства с разбивкой по городам и районам.....	137
120.	Акты прокурорского реагирования в сфере жилищно-коммунального хозяйства.....	138
121.	Надзор за исполнением законов, соблюдение прав и свобод человека и гражданина в сфере соблюдения прав и интересов несовершеннолетних (по данным отчета о работе прокурора по форме ОН).....	139
122.	В сфере соблюдения прав и интересов несовершеннолетних с разбивкой по городам и районам.....	140
123.	Акты прокурорского реагирования в сфере соблюдения прав и интересов несовершеннолетних.....	141
124.	Надзор за исполнением законов, соблюдение прав и свобод человека и гражданина по КБР в сфере соблюдения прав и интересов несовершеннолетних в органах образования (по данным отчета о работе прокурора по форме ОН).....	142
125.	В сфере соблюдения прав и интересов несовершеннолетних в органах образования с разбивкой по городам и районам.....	143
126.	Надзор за исполнением законов, соблюдение прав и свобод человека и гражданина в сфере соблюдения законодательства об охране жизни, здоровья, защиты семьи, материнства, отцовства и детства (по данным отчета о работе прокурора по форме ОН).....	144
127.	В сфере соблюдения законодательства об охране жизни, здоровья, защиты семьи, материнства, отцовства и детства с разбивкой по городам и районам.....	145
128.	Информация о мерах прокурорского реагирования в отношении НПА органов государственной власти и местного самоуправления	146
129.	Основные сведения о работе прокурора по участию в правотворческой деятельности органов государственной власти и органов местного самоуправления.....	147
130.	Сведения о работе прокурора по участию в правотворческой деятельности органов государственной власти и органов местного самоуправления с разбивкой по городам и районам.....	148
131.	Участие прокурора в гражданском судопроизводстве (по данным отчета о работе прокурора по форме ГАС).....	149
132.	Основные показатели эффективности обжалования судебных постановлений по гражданским делам в апелляционном порядке.....	150
133.	Участие прокурора в судебном разбирательстве по уголовным делам (по данным отчета о работе прокурора по форме УСО).....	151
134.	Основные качественные показатели работы прокуратур городов и районов по участию прокуроров в рассмотрении уголовных дел судами.....	152

135.	Надзор за исполнением законов при исполнении уголовных наказаний (по данным отчета о работе прокурора по форме УИС).....	153
136.	Основные показатели работы по надзору за соблюдением законов при исполнении уголовных наказаний с разбивкой по городам и районам.....	154
137.	Результаты рассмотрения заявлений, жалоб и иных обращений (по данным отчета ОЖ).....	155
138.	Сведения о работе прокурора по рассмотрению заявлений, жалоб и иных обращений с разбивкой по городам и районам (таблица №1 и №2).....	156
139.	Результаты рассмотрения заявлений, жалоб и иных обращений на действия и решения органов местного самоуправления и их должностных лиц с разбивкой по городам и районам (таблица №1 и №2).....	158
140.	Характер разрешенных и удовлетворенных заявлений, жалоб и иных обращений (без дубликатов) (таблица №1 и №2).....	160
141.	Характер разрешенных и удовлетворенных заявлений, жалоб и иных обращений на действия и решения органов местного самоуправления и их должностных лиц (без дубликатов).....	162
142.	Основные показатели работы прокурора по взаимодействию с общественностью, разъяснению законодательства и правовому просвещению.....	163
143.	Сведения о работе прокурора по взаимодействию с общественностью, разъяснению законодательства и правовому просвещению с разбивкой по городам и районам.....	164
144.	Основные показатели работы прокурора по взаимодействию со средствами массовой информации.....	165
145.	Сведения о работе прокурора по взаимодействию со средствами массовой информации с разбивкой по городам и районам.....	166

Анализ состояния преступности по Кабардино-Балкарской Республике

В 1 полугодии 2016 г. на территории республики зарегистрировано на 9,1% меньше преступлений, чем за аналогичный период прошлого года (4225-4649). Раскрываемость 71,2% (66,3%).

По состоянию преступности в России за анализируемый период Кабардино-Балкария вошла в число регионов с наименьшим темпом прироста числа зарегистрированных преступлений.

Сокращение числа зарегистрированных преступлений отмечается в г.Нальчике (-17,7%; 1519-1845), на территориях обслуживания МО МВД России «Баксанский» (-25,7%; 381-513), МО МВД России «Урванский» (-27,6%; 410-566), в Зольском (-28,6%; 160-224) и Майском (-15,5%; 246-291) районах.

Вместе с тем с начала года сохраняется тенденция роста регистрируемых преступлений на территории обслуживания МО МВД России «Прохладненский» (39,3%; 794-570), в Терском (28,7%; 202-157), Эльбрусском (7,8%; 138-128) и Черекском (21,0%; 98-81) районах.

В результате преступных посягательств погибло 46 (-23,3%; 60) человек, тяжкий вред здоровью причинен 88 лицам (11,1%; 99).

Основной массив преступлений совершен в городе Нальчике, на долю которого приходится наиболее высокий удельный вес от общего объема зарегистрированных уголовно-наказуемых деяний (35,9%; 1519).

В целом по республике удельный вес тяжких и особо тяжких преступлений составил 25,8% (26,4%; 1092-1228). С значительным ростом особо тяжких преступлений на 60,3% (247-171), снизились на 18,2% (875-1057) тяжкие преступления.

Высокий рост числа особо тяжких и тяжких преступлений отмечается на территории обслуживания МО МВД России «Прохладненский» (76,4%; 254-144), в Зольском (44,8%; 42-29), Терском (11,8%; 38-34), Эльбрусском (11,4%; 39-35) и Черекскому (221,4%; 31-14) районах.

Удельный вес тяжких и особо тяжких преступлений значительно выше среднереспубликанского на территориях обслуживания МО МВД России «Прохладненский» (32,0%), МО МВД России «Урванский» (26,8%), в Зольском (26,3%), Эльбрусском (28,3%) и Черекском (31,6%) районах.

В структуре преступности преобладают преступления средней тяжести, удельный вес которых составил 38,0% (43,3%). Общереспубликанская тенденция снижения количества зарегистрированных преступлений средней тяжести (-20,3%; 1605-2015) характерна почти для всех городов и районов, за исключением территории обслуживания МО МВД России «Прохладненский» (34,7%; 260-193), Терского (11,1%; 60-54) и Эльбрусского (5,6%) районов.

Преступления небольшой тяжести увеличилось на 8,7% (1528-1406). Их удельный вес в общем массиве зарегистрированных преступле-

ний составил 36,2% (30,2%).

Значительно сократились убийства и покушения на убийства (21,7%; 18-23). Рост убийств имеет место на территории обслуживания МО МВД России «Прохладненский» (25,0%; 5-4), в Майском (100,0%; 2-0) и Чегемском (200,0%; 3-1) районах.

На уровне прошлого года остались умышленное причинение тяжкого вреда здоровью (30-30), в том числе с последующей смертью потерпевшего (5-5). Их рост наблюдается в г.Нальчике на 12,5% (9-8), на территориях обслуживания МО МВД России «Баксанский» (100,0%; 2-0), МО МВД России «Урванский» (100,0%; 4-2) и в Чегемском районе (50,0%; 3-2).

Правоохранительным органам республики необходимо принять дополнительные меры, направленные на совершенствование работы по противодействию преступным посягательствам на жизнь и здоровье граждан.

От общего числа всех зарегистрированных преступлений - 1584 или 45,6% (1608) составляют хищения чужого имущества. Из них: совершенные путем краж - 1094 (-17,2%; 1322); мошенничества - 630 (39,7%; 451); растраты - 34 (-42,4%; 59); грабежей - 50 (-34,2%; 76); разбоев - 26 (-10,3%; 29); вымогательство - 16 (100,0%; 8); неправомерное завладение транспортным средством без цели хищения - 23 (-4,2%; 24).

С начала текущего года сохраняется тенденция роста числа краж чужого имущества в Зольском (150,0%; 25-10), Терском (20,9%; 52-43) и Черекском (91,7%; 23-12) районах. Их незначительный рост произошел и на территории обслуживания МО МВД России «Прохладненский» (4,2%; 197-189).

При снижении в целом по республике числа краж скота на 16,0% (42-50), их рост отмечается на территории обслуживания МО МВД России «Прохладненский» (14,3%; 8-7), в Зольском (300%; 4-1), Чегемском (175,0%; 11-3) и Черекском (200%; 3-1) районах.

Существенно снизилось число зарегистрированных краж из квартир и частных домов - 53,7% (95-205). Вместе с тем их рост, с начала года, наблюдается в Зольском (50,0%; 4-2), Терском (75,0%; 7-4) и Черекском (150,0%; 5-2) районах.

С начала года сохраняется тенденция к снижению разбойных нападений (10,3%; 26-29). Их число возросло в г.Нальчике (9,1%; 12-11), Зольском (100,0%; 2-0) и Эльбрусском (100,0%; 2-1) районах.

Значимо меньше зарегистрировано грабежей (-34,2%; 50-76), за исключением территории обслуживания МО МВД России «Баксанский» (100,0%; 6-3), МО МВД России «Урванский» (150,0%; 5-2) и Эльбрусского района (100,0%; 3-1).

Решение проблемы незаконного оборота оружия и боеприпасов рассматривается прокуратурой республики в числе наиболее важных мер по противодействию террористической угрозе.

Однако, проводимые прокуратурой республики, во взаимодей-

ствии с органами государственной власти и правоохраны профилактические, оперативные и специальные межведомственные мероприятия, по изъятию оружия из незаконного оборота, выявлению каналов его поступления в республику, не повлияли на выявление в текущем году (-19,0%; 183-226) числа зарегистрированных преступлений, связанных с незаконным оборотом оружия.

По состоянию преступности в России Кабардино-Балкария входит в число субъектов с наименьшим числом зарегистрированных преступлений, связанных с незаконным оборотом оружия и с наименьшим числом зарегистрированных преступлений, совершенных с использованием огнестрельного оружия, боеприпасов, взрывчатых веществ.

Число таких преступных проявлений значительно возросло в г.Нальчике (59-44; 34,1%), на территории обслуживания МО МВД России «Прохладненский» (13-9; 44,4%) и в Зольском районе (11-8; 37,5%) районе.

С использованием оружия совершено 17 преступлений (-52,8%; 36). Увеличение количества зарегистрированных преступлений, совершенных с применением огнестрельного, газового оружия, боеприпасов, взрывчатых веществ и взрывных устройств отмечается на территории обслуживания МО МВД России «Прохладненский» (2-0; 100,0%), в Зольском (3-0; 100,0%) и Терском (1-0; 100,0%) районах.

Значительное его количество в нелегальном обороте создает реальные угрозы его использования и является условием, способствующим совершению преступлений, связанных с применением оружия.

Состояние борьбы с незаконным оборотом наркотических средств, психотропных и сильнодействующих веществ заслуживает особого внимания, поскольку наряду с общим сокращением таких преступлений отмечается снижение регистрируемых тяжких и особо тяжких преступлений такого рода.

Несмотря на то, что раскрываемость наркопреступлений улучшилась на 1,8% и составила 91,1%, как и прежде, ее показатели формируются в основном за счет потребителей наркотиков.

За анализируемый период по фактам незаконного приобретения, хранения, перевозки наркотических средств предварительно расследовано уголовных дел по 358 (341) преступлениям. Об этом также свидетельствуют ухудшившиеся показатели раскрываемости сбыта наркотических средств (предварительно расследованных дел данной категории - 32 против 44), т.е. наиболее опасных ее проявлений.

В сфере незаконного оборота наркотиков выявлено 496 преступлений, что на 8,5% меньше, чем за аналогичный период прошлого года (542). Динамика данного показателя не соответствует общереспубликанской тенденции на территории обслуживания МО МВД России «Баксанский» (33,3%; 36-27), в Зольском - (41,2%; 24-17), Эльбрусском - (30,0%; 13-10), Чегемском (75,0%; 49-28) и Черекском (175,0%; 11-4) районах.

На 3,7% возросло число лиц (335-323), привлеченных к уголовной

ответственности за совершение преступлений, связанных с незаконным оборотом наркотиков.

Удельный вес наркопреступлений в общем числе зарегистрированных криминальных деяний 11,7% остался на уровне прошлого года, что свидетельствует, с одной стороны, о повышении активности правоохранительных органов по противодействию наркопреступности, с другой - об отсутствии переломных изменений в наркотизации населения республики и прежней остроте проблемы.

В общей структуре преступности наибольший удельный вес преступлений, связанных с незаконным оборотом наркотиков, т.е. выше республиканских в г.Нальчике (13,1%), на территории обслуживания МО МВД России «Урванский» (14,6%), в Зольском (15,0%), Майском (13,8%) и Чегемском (17,7%) районах.

На 46,4% (с 15 до 28) снизилось количество лиц, совершивших преступления в состоянии наркотического опьянения.

Вклад подразделений органов внутренних дел в выявление преступлений данной категории составил 72,9% (361), что на 20,7% превышает показатели аналогичного периода прошлого года (52,2%; 283).

В связи с изложенным вопросы состояния и организации борьбы с преступлениями, связанными с наркотиками, заслуживают особого внимания, поскольку в соответствии с Указом Президента России от 05.04.2016 «О совершенствовании государственного управления в сфере контроля за оборотом наркотических средств, психотропных веществ и их прекурсоров и в сфере миграции» с 01.06.2016 упразднена Федеральная служба по контролю за оборотом наркотиков (ФСКН). Задачи выявления, предупреждения, пресечения, раскрытия и расследования преступлений, отнесенных законодательством Российской Федерации, отнесены к подследственности органов МВД России.

По сравнению с аналогичным периодом на 41,1% снизилось число выявленных преступлений экономической направленности. Всего зарегистрировано 519 (881) преступлений данной категории, удельный вес которых в общем числе зарегистрированных преступлений составил 12,3% (18,9%).

Снижение числа зарегистрированных преступлений данной категории наблюдается во всех районах республики, за исключением Терского (37,5%; 22-16), Эльбрусского (25,0%; 20-16) и Чегемского (76,5%; 30-17) районов.

Криминальные посягательства данного вида выявлены в г.Нальчике - 228 (276), а их удельный вес в общем количестве зарегистрированных преступлений составил 15,0% (14,9%), на территориях обслуживания МО МВД России «Прохладненский» - 61 (83; 7,7%-14,6%), МО МВД России «Баксанский» - 45 (83; 11,8% - 16,2%), МО МВД России «Урванский» - 80 (231; 19,5%-40,8%), в Зольском - 10(135; 6,3%-60,3%), Терском - 22 (16; 10,9%-10,2%), Эльбрусском - 20 (16; 14,5%-12,5%), Майском - 16 (18; 6,5%-6,2%), Чегемском - 30 (17; 10,8%-3,4%) и Че-

рекском -7 (6; 7,2%-7,4%) районах.

Тенденция к снижению количества выявленных тяжких и особо тяжких экономических преступлений продолжается (8,5%; 257-281). Значительное их снижение отмечается в г.Нальчике (13,6%; 127-147), на территориях обслуживания МО МВД России «Прохладненский» (25,8%; 23-31), МО МВД «Баксанский» (46,4%; 15-28), МО МВД «Урванский» (17,6%; 28-34) и в Майском районе (21,4%; 11-14).

Незначительно снизилось и число экономических преступлений, совершенных в крупном и особо крупном размере, либо причинивших крупный ущерб (0,6%; 153-154), в том числе и на территориях обслуживания МО МВД России «Прохладненский» (23,1%; 10-13), МО МВД России «Баксанский» (71,9%; 9-32), Зольском - (57,1%; 3-7) и в Майском районе (40,0%; 3-5).

Рост в г.Нальчике (2,4%; 87-85), на территории обслуживания МО МВД России «Урванский» (220,0%; 16-5), в Терском (300,0%; 8-2), Эльбрусском (100,0%; 4-2), Чегемском (350,0%; 9-2) и Черекском (300,0%; 4-1) районах обусловлено активизацией в отдельных районах деятельности правоохранительных органов.

В структуре преступлений экономической направленности преобладают преступления, связанные с присвоением или растратой (-42,5%; 23-40), мошенничество - (6,3%; 135-127), изготовление или сбыт поддельных денег - (8,1%; 93-86), налоговые преступления (-72,1%; 99-355), коррупционные преступления (-62,8%; 61-164).

Размер причиненного материального ущерба по окончанным уголовным делам составил 916171 (928998) тыс.руб. Материальный ущерб возмещен на сумму 23268 (417506) руб. Процент возмещения значительно уменьшился на 42,4% (2,5% - 44,9%). Снизились и показатели причиненного налоговыми преступлениями материального ущерба 47365 (124775) тыс.руб. с одновременным существенным снижением их возмещения 4121 (95939; 8,7% - 76,9%).

Общая раскрываемость преступлений экономической направленности улучшилась на 4,5% (57,7% - 53,2%), в том числе налоговых на 4,5% (14,3% - 9,8%). Также возросло число раскрытых тяжких и особо тяжких преступлений - 73,4% (66,7% - 6,7%), в крупном и особо крупном размере - 87,8% (85,2% - 2,6%).

Вышеуказанные преступления предварительно расследованы сотрудниками СУ СК России по КБР 81 (149), в т.ч. налоговые 10 (18), соответственно ОВД (111-176; 6-6), органами ФСБ (1-0; 0-0).

Значительно снизилось число уголовных дел направленных в суд 151 (281; 46,3%). На 80,0% (3-5) снизилось число уголовных дел, окончанных расследованием, совершенных группой лиц по предварительному сговору и на 97,1% (1-34), совершенных организованной группой.

На 55,3% (142-318) снизился и остаток нераскрытых преступлений экономической направленности, в том числе на 54,2% (33-72) тяжких и особо тяжких преступлений и на 41,2% (10-17) в крупном и особо круп-

ном размере.

Снижено на 55,3% (142-318) и число приостановленных по п.п.1,2,3 ч.1 ст.208 УПК РФ преступлений. Вместе с тем резко возросло число приостановленных производством по п.4 ст.208 УПК РФ (15-1; 1500,0%), в т.ч. налоговых преступлений на 100,0% (2-0).

Приведенные выше данные позволяют сделать вывод о том, что работа органов внутренних дел по противодействию экономической преступности еще не приобрела системного и целенаправленного характера.

Ориентированная на получение количественных показателей, их деятельность зачастую сводится к выявлению незначительных преступлений. Вместе с тем принимаемые меры по пресечению противоправных действий организованных групп и предотвращению их проникновения в эти отрасли явно недостаточны, о чем свидетельствует незначительное количество зарегистрированных преступлений данного вида, совершенных организованными группами, и показатели выявления деятельности преступных сообществ.

За анализируемый период расследовано 1 преступление экономической направленности, совершенное организованной группой, что составляет 0,0% (1) в числе расследованных преступлений.

На 62,4 % меньше выявлено преступлений коррупционной направленности (62-165), удельный вес которых в общем числе зарегистрированных преступлений составил 1,5% (3,5%).

Число преступлений, предусмотренных статьей 290 УК РФ (получение взятки), в республике не изменилось 0,0% (15-15). Указанные преступления выявлены в г.Нальчике (3-15; -80,0%) и на территории обслуживания МО МВД «Урванский» (12-0; 100,0%).

На 63,6% (4-11) снижено число преступлений, предусмотренных ст.291 УК РФ (дача взятки), которые зарегистрированы на территориях обслуживания МО МВД «Прохладненский» (1-0; 100,0%), МО МВД «Урванский» (1-0; 100,0%), в Майском (1-0; 100,0%) и Черекском (1-0; 100,0%) районах.

Не выявляются и не пресекаются незаконные действия должностных лиц органов контроля и надзора, создающих административные барьеры хозяйствующим субъектам при выполнении своих непосредственных функций.

Не выявлено ни одного факта коммерческого подкупа, легализации денежных средств, злоупотребления должностными полномочиями, нецелевого расходования бюджетных средств, государственных внебюджетных фондов, халатности.

Результаты работы по раскрытию преступлений возросли на 4,9% (2683-2672). Число раскрытых преступлений возросло в основном во всех районах республики, за исключением г.Нальчика (9,2%; 937-1032), территории обслуживания МО МВД «Баксанский» (22,5%; 248-320) и Майского района (30,5%; 137-197).

Остаток нераскрытых преступных посягательств снизился в ос-

новном во всех районах республики, за исключением территории обслуживания МО МВД «Прохладненский» (28,9%; 214-166), Терского (52,2%; 35-23), Майского (23,6%; 89-72) и Черекского (58,8%; 27-17) районов.

Остаток нераскрытых преступных деяний в целом по республике снизился на 20,1% (1086-1359) и Кабардино-Балкария вошла в число регионов Российской Федерации с наименьшими темпами прироста числа нераскрытых преступлений.

При снижении числа зарегистрированных преступлений на 9,1%, возросло на 4,9% количество раскрытых преступлений. Эта тенденция наблюдается соответственно в г.Нальчике (-17,7%, 1,2%), на территории обслуживания МО МВД России «Урванский» (-27,6%, 16,9%), Зольского района (-28,6%, 35,5%).

Зарегистрирован рост числа раскрытых убийств (18-17; 5,3%), со снижением остатка нераскрытых преступлений этой категории (-50,0%; 1-2).

Возросла и раскрываемость умышленных причинений тяжкого вреда здоровью и составила 96,9% (84,6%; 31-22).

Отмечается рост числа раскрытых грабежей на 20,0% (65,7%; 48-46), разбоев на 14,5% (64,1%; 22-25). При этом остаток нераскрытых разбоев и грабежей соответственно снизился на 57,1% (6-14) и 66,7% (8-24).

В абсолютных цифрах за отчетный период раскрыто 539 краж, их раскрываемость возросла на 6,3% (46,5%; 579). Причем положительная динамика отмечается во всех городах и районах, за исключением Терского (-18,2%; 31-35), Эльбрусского (-46,2%; 21-39), Майского (-45,5%; 30-55) районов. Одновременно на 27,6% (483-667) снижен и остаток нераскрытых краж, за исключением территории обслуживания МО МВД России «Урванский» (5,6%; 57-54), Терского (110,0%; 21-10), Майского (15,9%; 51-44) и Черекского (18,2%; 13-11) районов.

Необходимо отметить низкую раскрываемость краж транспортных средств, которая снизилась на 24,9% и составила 19,0% (4-18).

Установленная сумма материального ущерба по раскрытым преступлениям составила 855978 (933339) тыс.руб., из которых добровольно погашено 28222 (222282) тыс.руб., наложен арест на 9901 (127774) тыс.руб., изъято имущества на 10721(60598) тыс.руб., наложен арест на 10439 (161824) тыс.руб.

Приведенные данные свидетельствуют о неэффективности принимаемых следственными органами и надзирающими прокурорами мер по защите имущественных прав потерпевших, законных интересов государства.

Преступления, совершенные подростками и при их соучастии, сократились на 1,1% (89-90). Рост отмечается в г.Нальчике (158,3%; 31-12), на территории обслуживания МО МВД России «Прохладненский» (8,0%; 27-25), в Чегемском (50,0%; 3-2) и Черекском (100,0%; 1-0) районах.

Вместе с тем, особую озабоченность вызывает рост преступлений против жизни и здоровья граждан, корыстно-насильственных преступле-

ний.

За анализируемый период на 100,0% возросло число зарегистрированных убийств (100,0%; 1-0), преступлений, связанных с незаконным оборотом наркотиков (1-0) - Черекский район.

Значительно возросло число совершенных несовершеннолетними корыстно-насильственных преступлений: грабежей (75,0%; 7-4), которые зарегистрированы в г.Нальчике (200,0%; 3-1) и на территориях обслуживания МО МВД России «Прохладненский» (0,0%; 1-1), МО МВД «Баксанский» (100,0%; 3-0); разбоев (100,0%; 2-1) - в г.Нальчике (100,0%; 1-0) и на территории обслуживания МО МВД России «Прохладненский» (100,0%; 1-0).

Несмотря на снижение числа зарегистрированных краж чужого имущества, совершенных несовершеннолетними, данные противоправные деяния по-прежнему остаются наиболее распространенными среди подростков (-5,7%; 66-70).

В составе групп несовершеннолетними совершено 30 преступлений против 23 (30,4%) в аналогичном периоде, рост в г.Нальчике (200,0%; 9-3), на территориях обслуживания МО МВД России «Прохладненский» (28,6%; 9-7), МО МВД России «Урванский» (100,0%; 3-0), в Эльбрусском районе (50,0%; 6-4).

Особое внимание необходимо обратить на интенсивный рост числа несовершеннолетних, пострадавших от совершения преступлений, т.е. количество преступлений совершенных в отношении несовершеннолетних возросло на 139,8% (247-103). Их значительный рост зарегистрирован в г.Нальчике на 8,7% (25-23), на территориях обслуживания МО МВД России «Прохладненский» на 517,2% (179-29), МО МВД «Баксанский» (12,5%; 9-8) и МО МВД России «Урванский» на 54,5% (17-11).

Анализ социально-криминологической характеристики преступности показывает, что почти каждое третье преступление совершается лицами, ранее совершавшими преступления (1322-1135). Несмотря на снижение числа рецидивной преступности (14,5%; 659-771), удельный вес продолжает оставаться высоким - 24,6% (28,9%).

Наметившаяся в последние годы тенденция роста числа преступлений, совершенных в состоянии алкогольного опьянения продолжается (43,2%; 378-264), в том числе в г.Нальчике (122,2%; 100-45), на территории обслуживания МО МВД «Урванский» (170,0%; 27-10), в Зольском (375,0%; 19-4), Терском (340,0%; 22-5), Эльбрусском (285,0%; 27-7) и Чегемском (191,7%; 35-12) районах.

Организованными группами или преступными сообществами совершено 59 преступлений (122; -51,6%). Удельный вес - 1,4% (2,6%).

Зарегистрировано на 14,0% меньше преступлений, совершенных по бытовым причинам (74-86), на 12,4% (794 - 906) преступлений, совершенных в общественных местах, с одновременным ростом на 3,9% (593-571) числа преступлений, совершенных на улицах и в других общественных местах. Рост наблюдается на территориях обслуживания МО МВД

«Прохладненский» (25,0%; 110-88), МО МВД «Урванский» (71,9%; 55-32), в Зольском (225,0%; 13-4), Майском (23,5%; 42-34) и Чегемском (34,8%; 31-23) районах.

Удельный вес в общем числе зарегистрированных преступлений составил 22,4% (23,6%), т.е. почти каждое четвертое преступление совершается в общественных местах, из них 62,8% (52,1%) на улицах, площадях и парках. Из них, 686 (862) преступлений, совершаемых в общественных местах, связано с угрозой жизни, здоровью и имуществу граждан, а также с хулиганством.

По состоянию преступности в России Кабардино-Балкария входит в число субъектов с наименьшим удельным весом данных преступлений в общем числе зарегистрированных преступлений.

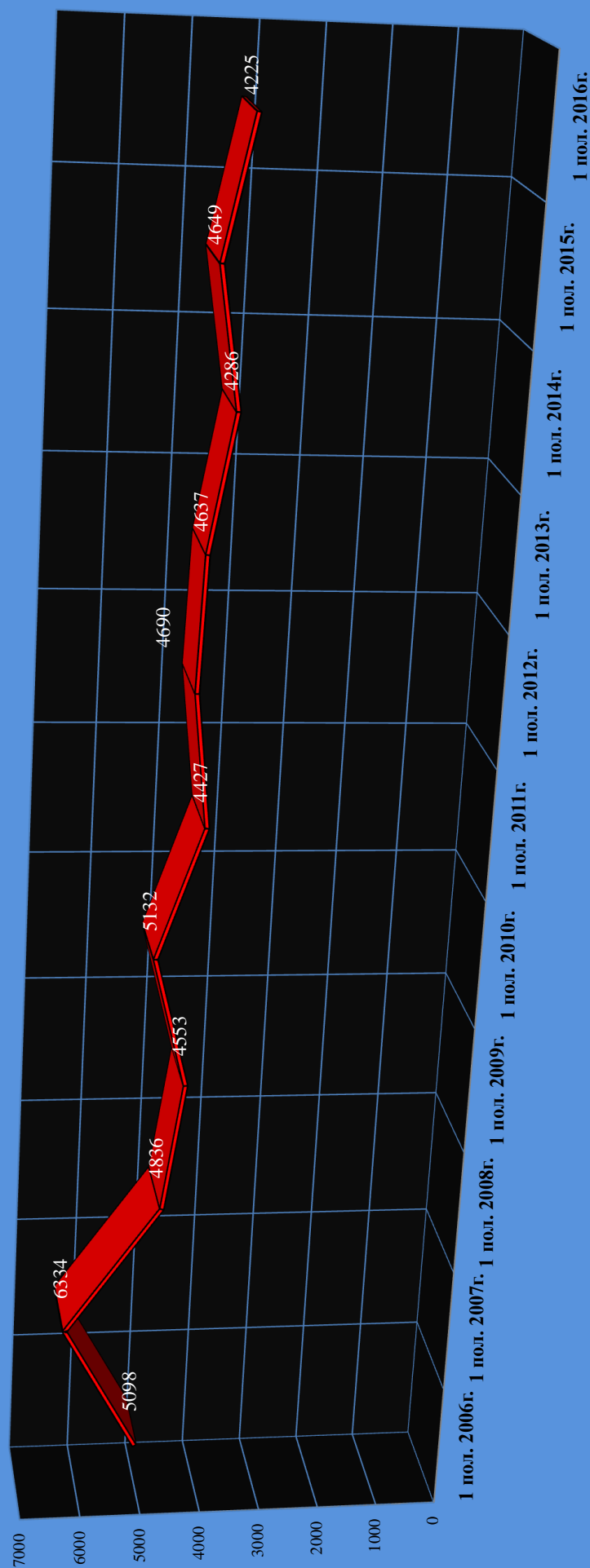
Можно констатировать об улучшении криминогенной обстановки среди иностранных граждан. На фоне снижения общего количества преступлений, число преступлений, совершаемых иностранными гражданами и лицами без гражданства, снизилось на 54,8% (17-31), в том числе гражданами государств-участников СНГ на 56,0% (14-25).

Вместе с тем возросло число зарегистрированных преступлений в отношении иностранных граждан и лиц без гражданства на 11,1% (10-9).

Основные показатели состояния преступности и следственной работы по Кабардино-Балкарской Республике

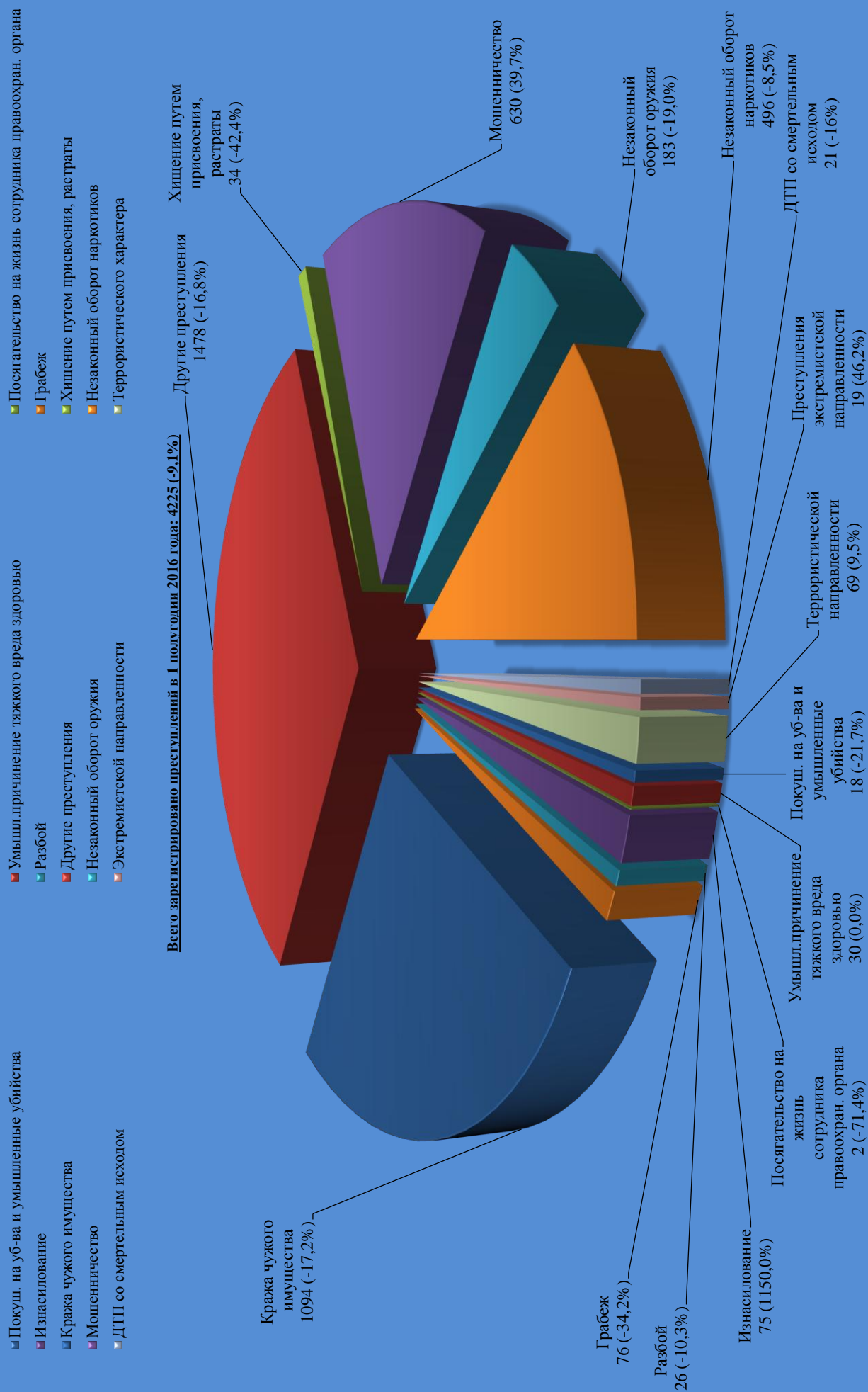
СОСТОЯНИЕ ПРЕСТУПНОСТИ		№	2016	динам.%	раскр.%	2015	динам.%	раскр.%
Всего зарегистрировано преступлений		1	4225	-9,1%	71,2%	4649	8,5%	66,3%
Тяжкие и особо тяжкие		2	1092	-11,1%	78,4%	1228	-4,8%	69,4%
из них:	Тяжкие	3	845	-20,1%	***	1057	-1,8%	***
	Особо тяжкие	4	247	44,4%	***	171	-20,1%	***
Средней тяжести		5	1605	-20,3%	53,1%	2015	33,7%	50,5%
Небольшой тяжести		6	1528	8,7%	85,9%	1406	-5,6%	85,6%
Совершено преступлений группой лиц		7	221	-37,0%	***	351	1,2%	***
в т.ч.	в составе ОПГ, ПС (ПО)	8	74	-44,4%	***	133	1,5%	***
Убийство и покушение на убийство		9	18	-21,7%	94,7%	23	4,5%	89,5%
Умышл.причинение тяжкого вреда здоровью		10	30	0,0%	96,9%	30	-21,1%	84,6%
в т.ч.	повлекшее смерть потерпевшего	11	5	66,7%	***	3	-40,0%	***
Посягatel-во на жизнь сотрудника правоохран.органа		12	2	-71,4%	100,0%	7	-61,1%	81,8%
Изнасилование		13	75	1150,0%	100,0%	6	-14,3%	75,0%
Разбойных нападений		14	26	-10,3%	78,6%	29	-31,0%	64,1%
Грабежей		15	50	-34,2%	85,7%	76	-5,0%	65,7%
Кража чужого имущества		16	1094	-17,2%	52,7%	1322	11,8%	46,5%
в т.ч.	из квартир и частных домов	17	95	-53,7%	55,3%	205	-4,7%	49,7%
Хищение путем присвоения, растраты		18	34	-42,4%	90,3%	59	63,9%	95,3%
Мошенничество		19	630	39,7%	54,4%	451	13,0%	74,7%
Незаконный оборот оружия		20	183	-19,0%	74,7%	226	-28,0%	67,0%
Незаконный оборот наркотиков		21	496	-8,5%	91,1%	542	-20,4%	89,3%
Террористического характера		22	69	9,5%	67,2%	63	-30,0%	74,1%
Экстремистской направленности		23	19	46,2%	35,3%	13	225,0%	20,0%
Экономической направленности		24	519	-41,1%	57,7%	881	97,5%	53,2%
в т.ч.	налоговые преступления	25	126	-66,8%	14,3%	379	761,4%	9,8%
Коррупционной направленности		26	62	-62,4%	***	165	17,0%	***
в т.ч.	взяточничество	27	19	-38,7%	100,0%	31	40,9%	100,0%
			2016	динам.%	уд.вес	2015	динам.%	уд.вес
Совершено преступлений в состоянии алкогольного опьянения		28	378	43,2%	14,1%	264	8,2%	9,9%
Совершено преступлений в состоянии наркотического возбуждения		29	15	-46,4%	0,6%	28	154,5%	1,0%
Кол-во преступлений совершенных н/л и при их соучастии		30	89	-1,1%	3,3%	90	0,0%	3,4%
Кол-во преступлений, совершенных в отношении н/л		31	247	139,8%	9,2%	103	7,3%	3,9%
Преступления совершенные ранее совершавшими преступления лицами		32	1322	16,5%	49,3%	1135	-7,0%	42,5%
в т.ч.	ранее судимыми за преступления	33	659	-14,5%	24,6%	771	-4,7%	28,9%
ВЫЯВЛЕНО ЛИЦ, СОВЕРШИВШИХ ПРЕСТУПЛЕНИЯ (по данным отчета 4-ЕГС)		34	2125	1,3%	***	2098	-3,0%	***
из них:	без постоянного источника доходов	35	1592	-2,9%	74,9%	1640	-4,3%	78,2%
НЕРАСКРЫТО ПРЕСТУПЛЕНИИ по п.п. 1,2,3 ст.208 УПК РФ		36	1086	-20,1%	25,7%	1359	7,8%	29,2%
Тяжких и особо тяжких		38	202	-34,2%	18,6%	307	-12,5%	22,6%
Умышленных убийств		39	1	-50,0%	0,1%	2	0,0%	0,1%
Умышленное причинение тяжкого вреда		40	1	-75,0%	0,1%	4	-33,3%	0,3%
Изнасилований		41	0	0,0%	0,0%	1	0,0%	0,1%
Разбоев		42	6	-57,1%	0,6%	14	-26,3%	1,0%
Грабежей		43	8	-66,7%	0,7%	24	71,4%	1,8%
Кража чужого имущества		44	483	-27,6%	44,5%	667	10,4%	49,1%

Динамика преступности по Кабардино-Балкарской Республике (по полугодиям 2005-2016 г.г.)




	1 пол. 2006г.	1 пол. 2007г.	1 пол. 2008г.	1 пол. 2009г.	1 пол. 2010г.	1 пол. 2011г.	1 пол. 2012г.	1 пол. 2013г.	1 пол. 2014г.	1 пол. 2015г.	1 пол. 2016г.
Ряд1	5098	6334	4836	4553	5132	4427	4690	4637	4286	4649	4225

Структура преступности по Кабардино-Балкарской Республике за 1 полугодие 2016 года (с динамикой в %)



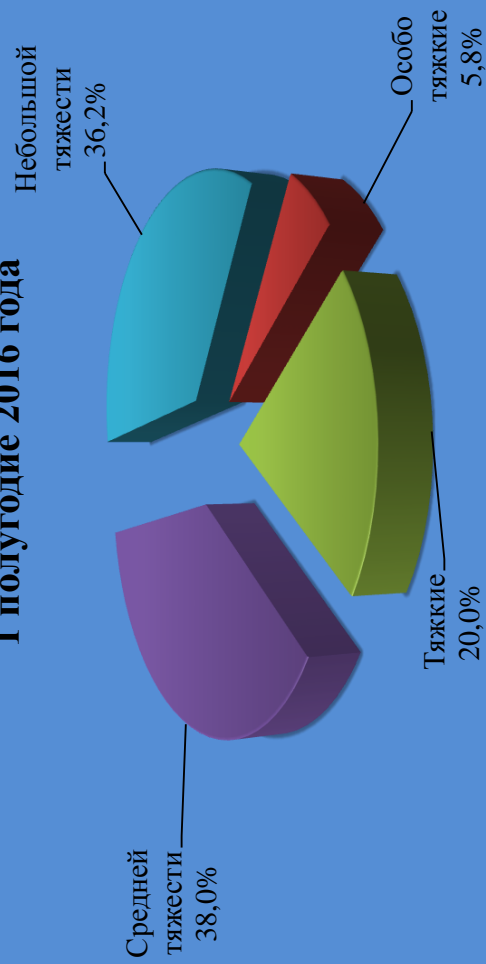
Категории преступлений в Кабардино-Балкарской Республики

1 полугодие 2015 года



Категории преступлений	
Особо тяжкие	171
Тяжкие	1057
Средней тяжести	2015
Небольшой тяжести	1406

1 полугодие 2016 года

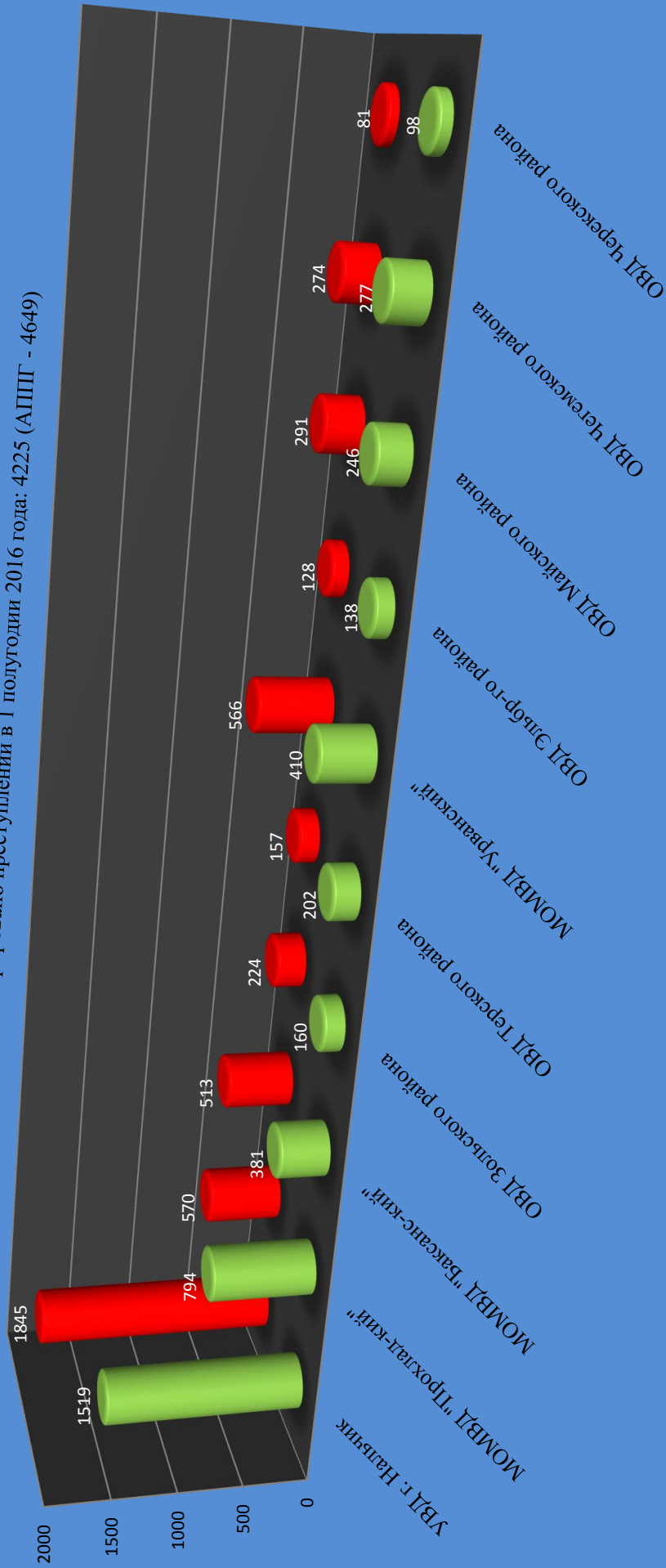


Категории преступлений	
Особо тяжкие	247
Тяжкие	845
Средней тяжести	1605
Небольшой тяжести	1528

	Всего зарегистрировано преступлений		В т.ч. особо тяжких и тяжких		Покushение на уб-во, убийство		Умышленное причинение тяжкого вреда здоровью		Изнасилование		Разбой		Грабeж		Кражи		Коррупционной направленности		Экономической направленности		Незаконный оборот оружия		Незаконный оборот наркотиков		Раскрываемость (Всего)	
	2016	2015	2016	2015	2016	2015	2016	2015	2016	2015	2016	2015	2016	2015	2016	2015	2016	2015	2016	2015	2016	2015	2016	2015	2016	2015
	1519	1845	372	554	3	8	9	8	1	3	12	11	20	31	403	613	18	114	228	276	59	44	199	251	69,1%	67,9%
МОМВД Прокладн. р-н Терр-1377,5 Насел-105,9	794	570	254	144	5	4	5	7	73	1	3	4	9	18	197	189	6	7	61	83	13	9	41	41	71,0%	68,8%
МОМВД "Баксанский" Терр-1010,0 Насел-115	381	513	106	138	1	4	2	0	1	0	2	2	6	3	96	122	3	13	45	83	24	46	36	27	71,5%	71,1%
ОВД Зольского района Терр-2125,0 Насел-50,2	160	224	42	29	1	1	1	2	0	0	2	1	1	1	25	10	1	5	10	135	11	8	24	17	90,6%	55,1%
ОВД Терского района Терр-893,0 Насел-51,3	202	157	38	34	0	0	1	1	0	1	1	1	1	6	52	43	2	8	22	16	3	5	29	32	78,7%	84,0%
МОМВД "Уруванский" Терр-977,1 Насел-103,4	410	566	110	134	2	3	4	2	0	0	1	3	5	2	106	116	17	2	80	231	15	29	60	81	69,5%	52,6%
ОВД Эльбрг-го района Терр-1850,0 Насел-35,1	138	128	39	35	0	0	2	3	0	0	2	1	3	1	26	38	2	9	20	16	13	18	13	10	85,1%	82,0%
ОВД Майского района Терр-384,8 Насел-39,8	246	291	36	72	2	1	2	5	0	1	1	3	4	7	89	96	4	4	16	18	1	5	34	51	60,6%	73,2%
ОВД Чегемского района Терр-1503,0 Насел-68,6	277	274	64	74	3	1	3	2	0	0	2	3	1	5	77	83	8	3	30	17	22	38	49	28	73,1%	49,4%
ОВД Черекского района Терр-2212,0 Насел-25,9	98	81	31	14	1	1	1	0	0	0	0	0	0	2	23	12	1	0	7	6	22	24	11	4	69,0%	72,6%
КБР Терр-12470,0 Насел-891,3	4225	4649	1092	1228	18	23	30	30	75	6	26	29	50	76	1094	1322	62	165	519	881	183	226	496	542	71,2%	66,3%
Динамика %	-9,1%	-11,1%	-21,7%	0,0%	1150,0%	-10,3%	-34,2%	-17,2%	-62,4%	-41,1%	-19,0%	-8,5%														

Преступления зарегистрированные в 1 полугодии 2016г. / 1 полугодии 2015г. с разбивкой по городам и районам

Всего зарегистрировано преступлений в 1 полугодии 2016 года: 4225 (АППГ - 4649)



	УВД г. Напльчик	МОМВД "Прохлад-кий"	МОМВД "Баксан-кий"	ОВД Зольского района	ОВД Терского района	МОМВД "Урванский"	ОВД Эльб-го района	ОВД Майского района	ОВД Черемского района	ОВД Черекского района
■ 1 пол. 2016г.	1519	794	381	160	202	410	138	246	277	98
■ 1 пол. 2015г.	1845	570	513	224	157	566	128	291	274	81

**Сведения о рассмотрении правоохранительными
органами Кабардино-Балкарской Республики
сообщений о преступлении (по данным отчета 2-Е)**

В 4 графе удельный вес рассчитывается от количества принятых решений об отказе ВУД		Поступило сообщений о преступлении	По сообщениям о преступлении принято решений						Решение принято в сроки		
			о возбуж- дении уголовного дела	отменено прокурором постанов. о возбуждении уголовного дела (по данным отчета НСиД с повторными)	об отказе в возбуж- дении уголовного дела	отменено прокурором постанов. об отказе в ВУД (по данным отчета НСиД с повторными)	в т.ч.	о передаче по подслед- ственности или подсуд- ности	свыше 3 суток до 10 суток	свыше 10 суток	
							за отсутствием события или состава пре- ступления				
			1	2	3	3	4*	5	6	7	8
СУ СК РФ по КБР		16	2696	230	1	1406	387	1405	218	721	679
		15	3191	358	4	1539	468	1514	259	782	781
в т.ч.	удельный вес от общего кол- ва поступивших сообщений	16	***	8,5%	0,4%	52,2%	27,5%	52,1%	8,1%	26,7%	25,2%
		15	***	11,2%	1,1%	48,2%	30,4%	47,4%	8,1%	24,5%	24,5%
МВД по КБР		16	15420	2896	70	8254	4663	8163	1602	5315	1465
		15	15183	3039	92	6343	4204	6217	1738	4444	875
в т.ч.	удельный вес от общего кол- ва поступивших сообщений	16	***	18,8%	2,4%	53,5%	56,5%	52,9%	10,4%	34,5%	9,5%
		15	***	20,0%	3,0%	41,8%	66,3%	40,9%	11,4%	29,3%	5,8%
УФСКН по КБР		16	110	107	0	0	0	0	0	58	18
		15	199	169	2	19	4	18	6	92	0
в т.ч.	удельный вес от общего кол- ва поступивших сообщений	16	***	97,3%	0,0%	0,0%	0,0%	0,0%	0,0%	52,7%	16,4%
		15	***	84,9%	1,2%	9,5%	21,1%	9,0%	3,0%	46,2%	0,0%
УФСБ по КБР		16	144	39	0	4	0	4	100	4	8
		15	115	13	0	6	11	4	92	5	9
в т.ч.	удельный вес от общего кол- ва поступивших сообщений	16	***	27,1%	0,0%	2,8%	0,0%	2,8%	69,4%	2,8%	5,6%
		15	***	11,3%	0,0%	5,2%	183,3%	3,5%	80,0%	4,3%	7,8%
УФССП по КБР		16	312	227	3	50	34	50	5	102	1
		15	322	211	4	60	59	60	4	134	0
в т.ч.	удельный вес от общего кол- ва поступивших сообщений	16	***	72,8%	1,3%	16,0%	68,0%	16,0%	1,6%	32,7%	0,3%
		15	***	65,5%	1,9%	18,6%	98,3%	18,6%	1,2%	41,6%	0,0%
МЧС по КБР		16	276	0	0	237	45	237	33	208	1
		15	268	0	0	217	49	217	43	204	2
в т.ч.	удельный вес от общего кол- ва поступивших сообщений	16	***	0,0%	0,0%	85,9%	19,0%	85,9%	12,0%	75,4%	0,4%
		15	***	0,0%	0,0%	81,0%	22,6%	81,0%	16,0%	76,1%	0,7%
ФСИН по КБР		16	157	0	0	0	0	0	157	0	0
		15	138	0	0	0	0	0	138	0	0
в т.ч.	удельный вес от общего кол- ва поступивших сообщений	16	***	0,0%	0,0%	0,0%	0,0%	0,0%	100,0%	0,0%	0,0%
		15	***	0,0%	0,0%	0,0%	0,0%	0,0%	100,0%	0,0%	0,0%
Всего		16	19115	3499	74	9951	5129	9859	2115	6408	2172
		15	19416	3790	102	8184	4795	8030	2280	5661	1667
в т.ч.	удельный вес от общего кол- ва поступивших сообщений	16	***	18,3%	2,1%	52,1%	51,5%	51,6%	11,1%	33,5%	11,4%
		15	***	19,5%	2,7%	42,2%	58,6%	41,4%	11,7%	29,2%	8,6%

Основные показатели состояния подростковой преступности и следственной работы по делам в отношении несовершеннолетних по КБР

Наименование показателя		Количество		Динамика %	Удельный вес	
		2016г.	2015г.		2016г.	2015г.
Общее число преступлений		89	90	0,0	3,3%	3,4%
Убийства		1	0	100,0%	0,0%	0,0%
Тяжкий вред здоровью		0	0	0,0%	0,0%	0,0%
Изнасилования		0	0	0,0%	0,0%	0,0%
Разбой		2	1	100,0%	0,1%	0,0%
Грабежи		7	4	75,0%		0,1%
Кражи		66	70	-5,7%	2,5%	2,6%
Связанные с незакон. обор. наркотиков		1	0	100,0%	0,0%	0,0%
Хулиганство		0	0	0,0%	0,0%	0,0%
Кража автотранспорта		1	1	0,0%	0,0%	0,0%
Угон автотранспорта		0	0	0,0%	0,0%	0,0%
Выявлено лиц, совершив. преступлений (по данным отчета 4-ЕГС)		2125	2098	1,3%	*	*
из них	несовершеннолетних	68	73	-6,8%	3,2%	3,9%
Учащими		46	39	17,9%	2,2%	2,3%
Студентами		1	2	-50,0%	0,0%	0,1%
Группы лиц		0	0	0,0%	0,0%	0,0%
Группы лиц по предвар. сговору		30	29	3,4%	1,4%	1,5%
В состоянии алкогол. опьянении		1	2	-50,0%	0,0%	0,5%
Наркот.или токсичес. опьянения		0	0	0,0%	0,0%	0,0%
Ранее судимых за преступления		4	7	-42,9%	0,2%	0,4%

Уровень и динамика преступлений, совершенных в отношении несовершеннолетних по КБР

Наименование показателя		Количество		Динамика %	Удельный вес	
		2016г.	2015г.		2016г.	2015г.
Количество преступлений, совершенных в отношении несовершеннолетних		247	103	139,8%	9,2%	3,9%
в т.ч. отдельных видов	Убийство и покушение на убийство	1	1	0,0%	0,0%	0,0%
	Умышленное причинение тяжкого вреда здоровью	1	0	100,0%	0,0%	0,0%
	Умышленное причинение легкого вреда здоровью	3	0	100,0%	0,1%	0,0%
	Умышленное причинение средней тяж. вреда здоровью	3	2	50,0%	0,1%	0,1%
	Побои	4	16	-75,0%	0,9%	0,6%
	Угроза убийством	2	4	-50,0%	0,1%	0,1%
	Умышленное уничтожение или поврежд. имущества	0	0	0,0%	0,0%	0,0%
	Хулиганство	0	1	-100,0%	0,0%	0,0%
	Прочие	213	79	169,6%	7,9%	300,0%

Сведения о преступлениях, совершенных отдельными категориями лиц в КБР

	Количество преступлений, совершенных несовершеннолетними и при их соучастии			Общее количество преступлений, совершенных в отношении несовершеннолетних по КБР			Лицами, ранее совершавшими преступления			В состоянии алкогольного опьянения			В состоянии наркотического или токсического опьянения		
	2016	2015	динамика %	2016	2015	динамика %	2016	2015	динамика %	2016	2015	динамика %	2016	2015	динамика %
А															
УВД г. Нальчик	31	12	158,3%	25	23	8,7%	389	418	-6,9%	100	45	122,2%	5	7	-28,6%
МОВД "Прохладненский"	27	25	8,0%	179	29	517,2%	404	219	84,5%	90	105	-14,3%	0	5	-100,0%
МОВД "Баксанский"	4	5	-20,0%	9	8	12,5%	68	77	-11,7%	10	10	0,0%	2	1	100,0%
ОВД Зольского р-на	0	2	-100,0%	3	4	-25,0%	52	31	67,7%	19	4	375,0%	0	0	0,0%
ОВД Терского р-на	3	7	-57,1%	5	9	-44,4%	51	51	0,0%	28	5	460,0%	0	1	-100,0%
МОВД "Урванский"	6	6	0,0%	17	11	54,5%	120	94	27,7%	27	10	170,0%	3	4	-25,0%
ОВД Эльбурского р-на	6	19	-68,4%	3	5	-40,0%	49	44	11,4%	27	7	285,7%	0	1	-100,0%
ОВД Майского р-на	8	12	-33,3%	4	8	-50,0%	80	114	-29,8%	38	58	-34,5%	2	5	-60,0%
ОВД Чегемского р-на	3	2	50,0%	2	4	-50,0%	74	67	10,4%	35	12	191,7%	1	3	-66,7%
ОВД Черекского р-на	1	0	100,0%	0	2	-100,0%	35	20	75,0%	4	8	-50,0%	2	0	100,0%
КБР	89	90	-1,1%	247	103	139,8%	1322	1134	16,6%	378	264	43,2%	15	27	-44,4%
Уд. вес в %	3,3%	3,4%		9,2%	3,9%		49,3%	42,5%		14,1%	9,9%		0,6%	1,0%	

Количество выявленных прокурорами преступлений, ранее известных, по по разным причинам не учтенных

Период 1 полугодие 2016/2015г.г.	ВСЕГО		Убийство (ст.105, 106 УК РФ)		Умышленное причинение тяжкого вреда здоровью (ст. 111 УК РФ)		из них со смертельным исходом (ч.4 ст.111 УК РФ)		Против собственности (ст.158-162 УК РФ)		В сфере экономической деятельности (ст. 169-199.2 УК РФ)		Незаконный оборот наркотиков (ст.228-234 УК РФ)	
	2016	2015	2016	2015	2016	2015	2016	2015	2016	2015	2016	2015	2016	2015
Всего	282	313	0	0	0	1	0	0	174	139	1	0	1	17

Прокурорский надзор в сфере соблюдения законов при приеме, регистрации и рассмотрении сообщений о преступлениях

Привлечено должностных лиц к дисциплинарной ответственности по мерам прокурорского реагирования																					
Период 1 полугодие 2016/2015г.г.	ВСЕГО			СК		МВД (следствие)		МВД (дознание)		ФСКН (следствие)		ФСКН (дознание)		ФСБ (следствие)		ФСБ (дознание)		ФССП		МЧС	
	2016	2015	динами ка %	2016	2015	2016	2015	2016	2015	2016	2015	2016	2015	2016	2015	2016	2015	2016	2015	2016	2015
	150	135	11,1%	8	9	14	11	128	112	0	1	0	2	0	0	0	0	0	0	0	0
Всего	150	135	11,1%	8	9	14	11	128	112	0	1	0	2	0	0	0	0	0	0	0	0

Статистические данные о состоянии прокурорского надзора за исполнением законов при приеме, учете и регистрации сообщений о преступлениях в МВД, ФСБ, ФСКН, ФССП, МЧС, СУ СК по КБР

		Занижение квалификации или при возбужд. уголовного дела					Меры прокурорского реагирования						Из поставленных на учет			
		Всего восстановлено на учет	Непринятие заявления (прямое укрятие)	По требованию прокурора	Возбуждены по результатам доп. инт. пр.	Результаты рассмотрения материалов в отношении должностных лиц						Число долж. лиц, привлеченных к дисциплин. ответ-ти	Направлено в суд	Приостановлено	Прекращено по п.1 ч.1/п.2 ч.1 ст.24 УПК РФ	
						ВУД		направлено в суд	Кол-во представлений, требований	Отказано в ВУД	ВУД					
						Направлено материалов	ВУД									
г. А		1	2	3	4	5	6	7	8	9	10	11	12	13	14	
	г. Нальчик	16	121	0	18	103	0	0	0	0	23	25	21	6	0	
		15	116	0	21	94	1	0	0	0	20	26	14	0	0	
г. Прохладный	г. Прохладный	16	19	0	16	3	0	0	0	0	11	7	0	0	0	
		15	17	0	10	7	0	0	0	0	8	5	0	0	0	
	р-н Прохладненский	16	9	0	7	2	0	0	0	0	6	6	1	0	0	
г. Баксан		15	9	0	4	5	0	0	0	0	5	0	4	0	0	
	г. Баксан	16	34	0	22	12	0	0	0	0	12	13	0	0	0	
		15	32	1	21	1	9	1	0	0	1	31	0	0	0	
р-н Баксанский	р-н Баксанский	16	14	0	1	13	0	0	0	0	5	4	0	0	0	
		15	6	1	0	5	0	1	0	0	0	6	1	0	0	
	р-н Зольский	16	0	0	0	0	0	0	0	0	0	0	0	0	0	
р-н Терский		15	3	0	1	1	1	0	0	0	0	1	2	1	0	
	р-н Терский	16	19	0	16	3	0	0	0	0	5	10	6	9	0	
		15	18	0	14	4	0	0	0	0	3	12	1	0	0	
р-н Урванский	р-н Урванский	16	16	0	3	13	0	0	0	0	16	13	3	9	0	
		15	17	1	1	15	0	1	1	0	21	4	6	1	0	
	р-н Лескенский	16	7	0	2	5	0	0	0	0	4	7	4	2	0	
р-н Эльбрусский		15	10	0	0	10	0	0	0	0	4	2	0	0	0	
	р-н Эльбрусский	16	5	0	0	5	0	0	0	0	8	6	0	1	0	
		15	3	0	0	3	0	0	0	0	7	5	0	2	0	
р-н Майский	р-н Майский	16	8	0	8	0	0	0	0	0	5	3	4	11	0	
		15	27	0	17	10	0	0	0	0	4	6	4	7	0	
	р-н Чегемский	16	13	0	13	0	0	0	0	0	7	37	0	0	0	
р-н Черекский		15	23	0	14	9	0	1	1	0	8	28	0	6	0	
	р-н Черекский	16	7	0	5	2	0	0	0	0	5	11	0	0	0	
		15	19	0	14	5	0	0	0	0	8	5	0	0	0	
Аппарат	Аппарат	16	10	0	10	0	0	0	0	0	7	7	0	0	0	
		15	13	0	6	7	0	0	0	0	0	4	3	0	0	
	КБР	16	282	0	121	161	0	0	0	0	114	150	39	38	0	
	15	313	3	123	176	11	4	0	3	0	89	135	35	17	0	

Статистические данные о состоянии прокурорского надзора за исполнением законов
при приеме, учете и регистрации сообщений о преступлениях в СУ СК по КБР

Период 1 полугодие 2016/2015г.г.	Зарегистрировано сообщений о преступлениях (ст.ст. 144, 145 УПК РФ)	возбуждено уголовных дел	отказано в возбуждении уголовного дела	передано по подследственности	присоединено к ранее зарегистрированным	Остаток не рассмотренных сообщений	Отменено постановлений об отказе в возбуждении уголовного дела	Отменено постановлений о возбуждении уголовного дела	Поступило с нарушением сроков расследования (ст.ст. 146, 148 УПК РФ)	По ним внесено информации / по которым наложено лиц	Всего восстановлено на учет	Исчерпание заявлений (прямое укрытие)	По требованию прокурора п.3ч.2 ст.37 УПК РФ	Законченные квалифи-ции при возб. угол. дела	Возвуж. по результатам допод. проверки	По требованию прокурора в сфере правовой статистики	Меры прокурорского реагирования						Из поставленных на учет преступлений (за все года)				
																	Результаты рассмотрения материалов в отдел. дознаниях лиц						Направлено в суд	Привостановлено	Прекращено		
																	Направленате- риалов отдел. дознания	Отказано в ВУД	ВУД	Количество прекращений	Число дозн. лиц привлеч-ных к дозн., ответ-ти						
																						Направлено в ВУД			ВУД	Направлено в суд	Количество прекращений
	1	2	3	4	5	6	7	8	9	9-а	10	11	12	13	14	15	16	17	18	19	20	21	22	23	24	25	
г. Нальчик	16 776	56 477	68/4	75 100	149	1	0/67	4/0	5	0	0	0	0	0	0	5	0	0	0	0	5	1	0	0	0	0	
г. Прохладный	15 1121	93 540	74/9	333 81	206	1	0/203	3/2	4	0	1	0	1	0	1	2	0	0	0	0	6	2	0	0	0	0	
	16 244	23 153	25/2	8 35	22	0	0/5	1/0	1	0	0	0	0	0	0	1	0	0	0	0	3	0	0	0	0	0	
р-н Прохладненский	15 293	34 193	28/1	25 13	44	0	0/75	0/0	0	0	0	0	0	0	0	0	0	0	0	0	3	0	0	0	0	0	
	16 115	8 88	3/0	5 11	12	0	0/3	1/0	0	0	0	0	0	0	0	0	0	0	0	0	1	0	0	0	0	0	
г. Баксан	15 141	18 87	19/0	5 13	14	0	0/16	3/0	1	0	0	0	0	0	1	0	0	0	0	0	3	0	1	0	0	0	
	16 143	12 65	11/0	47 8	15	0	0/7	1/0	11	0	4	0	0	0	0	7	0	0	0	0	6	0	0	0	0	0	
р-н Баксанский	15 138	17 59	6/1	40 16	15	0	0/0	0/0	11	0	1	0	0	0	0	10	0	0	0	0	1	1	0	0	0	0	
	16 93	13 35	7/0	31 7	25	0	0/0	0/0	0	0	0	0	0	0	0	0	0	0	0	0	1	0	0	0	0	0	
р-н Зольский	15 81	18 31	6/0	20 6	11	0	0/0	0/0	0	0	0	0	0	0	0	0	0	0	0	0	0	0	0	0	0	0	
	16 90	8 50	2/0	22 8	2	0	0/0	0/0	0	0	0	0	0	0	0	0	0	0	0	0	0	0	0	0	0	0	
р-н Терский	15 67	6 33	4/1	14 10	7	0	0/2	0/0	0	0	0	0	0	0	0	0	0	0	0	0	0	0	0	0	0	0	
	16 79	13 42	4 15	5 3	0	0	0/0	0/0	1	0	0	0	0	0	0	1	0	0	0	0	0	0	0	0	0	0	
р-н Ураевский	15 95	17 39	10/3	11 7	3	0	0/0	0/0	2	0	1	0	1	0	0	1	0	0	0	0	0	0	1	0	0	0	
	16 194	20 92	17/0	57 8	15	0	0/35	4/0	1	0	1	0	1	0	0	0	0	0	0	0	4	0	0	0	0	0	
р-н Лескенский	15 288	24 134	45/0	62 23	23	0	1/72	6/1	0	0	0	0	0	0	0	0	0	0	0	0	10	1	0	0	0	0	
	16 85	2 37	8/0	31 7	14	0	0/38	2/1	0	0	0	0	0	0	0	0	0	0	0	0	2	1	0	0	0	0	
р-н Эльбрусский	15 74	5 34	11/0	18 8	16	0	0/26	3/1	0	0	0	0	0	0	0	0	0	0	0	0	3	1	0	0	0	0	
	16 104	14 48	8/0	20 14	9	0	0/9	2/0	0	0	0	0	0	0	0	0	0	0	0	0	2	0	0	0	0	0	
р-н Майский	15 129	11 53	9/0	47 14	8	0	0/8	1/0	0	0	0	0	0	0	0	0	0	0	0	0	2	0	0	0	0	0	
	16 343	23 168	11/0	120 21	5	0	0/18	1/0	0	0	0	0	0	0	0	0	0	0	0	0	3	0	0	0	0	0	
р-н Чегемский	15 312	31 132	21/0	104 24	7	0	0/103	1/0	1	0	0	0	0	0	1	0	0	0	0	0	4	0	0	0	0	0	
	16 232	18 105	16/0	76 17	64	0	0/27	1/0	0	0	0	0	0	0	0	0	0	0	0	0	3	1	0	0	0	0	
р-н Черекский	15 246	16 128	26/0	68 23	67	0	0/12	1/1	3	0	2	0	0	0	1	0	0	0	0	0	3	1	0	0	0	0	
	16 52	4 24	7/0	8 9	5	0	0/9	1/0	0	0	0	0	0	0	0	0	0	0	0	0	2	0	0	0	0	0	
Аппарат	15 78	14 30	12/0	24 2	34	0	0/34	2/0	8	0	4	0	0	0	4	0	0	0	0	0	2	0	0	0	0	0	
	16 143	16 22	98/0	5 1	47	0	0/0	0/0	8	0	4	0	0	0	3	1	0	0	0	0	6	5	0	0	0	0	
КБР	15 133	44 35	54/0	0 0	12	1	0/0	0/0	6	0	6	0	0	0	0	0	0	0	0	0	1	1	3	0	0	0	
	16 2696	230 1406	285/6	591 251	387	1	0/218	23/8	27	0	9	0	0	0	3	15	0	0	0	0	38	8	0	0	0	0	
	15 3191	358 1539	259/15	788 247	468	2	1/551	20/5	36	0	15	0	0	0	8	13	0	0	0	0	38	7	5	0	0	0	

Состояние учетно-регистрационной дисциплины по сообщениям о безвестном исчезновении граждан

	Количество зарегистрированных сообщений о безвестном исчезновении граждан (без дубликатов)		Из них разыскано (без заведений)		в том числе стали жертвами преступлений		Количество вынесенных постановлений об отказе в возбуждении уголовного дела		Из них отменено по инициативе прокурора		Выявлено нарушений закона		Внесено актов прокурорского реагирования /привлечено к дисциплинарной ответственности		Остаток не разысканных лиц		Остаток не разысканных лиц за все годы	
	1 п-е 2016г.	1 п-е 2015г.	1 п-е 2016г.	1 п-е 2015г.	1 п-е 2016г.	1 п-е 2015г.	1 п-е 2016г.	1 п-е 2015г.	1 п-е 2016г.	1 п-е 2015г.	1 п-е 2016г.	1 п-е 2015г.	1 п-е 2016г.	1 п-е 2015г.	1 п-е 2016г.	1 п-е 2015г.	1 п-е 2016г.	1 п-е 2015г.
КБР	84	48	78	38	1	1	78	44	0	0	0	0	0	0	6	10	169	173

Надзор за процессуальной деятельностью следователей при осуществлении предварительного расследования по уголовным делам о безвестном исчезновении граждан

	Возбуждено уголовных дел по фактам безвестного исчезновения		в том числе из материалов об отказе в возбуждении уголовного дела		Количество вынесенных постановлений о приостановлении предварительного расследования		Из них отменено по инициативе прокурора		Количество вынесенных постановлений о прекращении уголовного дела		Из них отменено по инициативе прокуроров		Количество внесенных требований об устранении нарушений федерального законодательства допущенных в ходе предварительного расследования	
	1 п-е 2016г.	1 п-е 2015г.	1 п-е 2016г.	1 п-е 2015г.	1 п-е 2016г.	1 п-е 2015г.	1 п-е 2016г.	1 п-е 2015г.	1 п-е 2016г.	1 п-е 2015г.	1 п-е 2016г.	1 п-е 2015г.	1 п-е 2016г.	1 п-е 2015г.
КБР	1	2	0	0	0	0	1	0	0	3	0	0	0	2

Надзор за оперативно-розыскной деятельностью при осуществлении розыска без вести пропавших лиц

	Количество заведенных дел оперативного учета в отчетном периоде		Количество дел оперативного учета, находящихся в производстве в отчетном периоде		Количество проверенных дел оперативного учета		Количество прекращенных дел оперативного учета		Количество внесенных актов прокурорского реагирования			
	1 п-е 2016г.	1 п-е 2015г.	1 п-е 2016г.	1 п-е 2015г.	1 п-е 2016г.	1 п-е 2015г.	1 п-е 2016г.	1 п-е 2015г.	требования	протесты	представления	Постановления в порядке п. 2 ч. 2 ст. 37 УПК РФ
КБР	35	48	203	257	203	257	37	42	52	0	5/2	0

Состояние учетно-регистрационной дисциплины по сообщениям о похищениях людей

	Количество зарегистрированных сообщений о похищении людей		Возбуждено уголовных дел по фактам похищения людей		в том числе из материалов об отказе в возбуждении уголовного дела		Количество вынесенных постановлений об отказе в возбуждении уголовного дела		Из них отменено по инициативе прокурора		остаток не разысканных лиц		остаток не разысканных лиц за все годы	
	1 п-е 2016г.	1 п-е 2015г.	1 п-е 2016г.	1 п-е 2015г.	1 п-е 2016г.	1 п-е 2015г.	1 п-е 2016г.	1 п-е 2015г.	1 п-е 2016г.	1 п-е 2015г.	1 п-е 2016г.	1 п-е 2015г.	1 п-е 2016г.	1 п-е 2015г.
КБР	8	12	0	0	0	0	0	8	10	1	0	0	16	16

Надзор за процессуальной деятельностью следователей при осуществлении предварительного расследования по уголовным делам о похищениях людей

	Возбуждено уголовных дел		в том числе из материалов об отказе в возбуждении уголовного дела		Количество вынесенных постановлений о приостановлении предварительного следствия		Из них отменено по инициативе прокуроров		Количество вынесенных постановлений о прекращении уголовного дела		Из них отменено по инициативе прокуроров	
	1 п-е 2016г.	1 п-е 2015г.	1 п-е 2016г.	1 п-е 2015г.	1 п-е 2016г.	1 п-е 2015г.	1 п-е 2016г.	1 п-е 2015г.	1 п-е 2016г.	1 п-е 2015г.	1 п-е 2016г.	1 п-е 2015г.
КБР	0	0	0	0	0	0	0	0	0	0	0	0

Надзор за оперативно-розыскной деятельностью при осуществлении розыска похищенных граждан

	Количество заведенных дел оперативного учета в отчетном периоде		Количество дел оперативного учета, находящихся в производстве в отчетном периоде		Количество проверенных дел оперативного учета		Количество прекращенных дел оперативного учета		Количество внесенных актов прокурорского реагирования			
	1 п-е 2016г.	1 п-е 2015г.	1 п-е 2016г.	1 п-е 2015г.	1 п-е 2016г.	1 п-е 2015г.	1 п-е 2016г.	1 п-е 2015г.	требования	протесты	представления	Постановления в порядке п. 2 ч. 2 ст. 37 УПК РФ
КБР	0	17	17	17	0	2	0	0	10	0	0	0

Состояние учетно-регистрационной дисциплины по сообщениям об обнаружении неопознанных трупов

	Количество зарегистрированных сообщений об обнаружении неопознанных трупов		Из них установлены личности		в том числе стали жертвами преступлений		Количество вынесенных постановлений об отказе в возбуждении уголовного дела		Из них отменено по инициативе прокурора		Выявлено нарушений закона		Внесено актов прокурорского реагирования /привлечено к дисциплинарной ответственности		Остаток не опознанных трупов (текущий год)		Остаток не опознанных трупов за все годы	
	1 п-е 2016г.	1 п-е 2015г.	1 п-е 2016г.	1 п-е 2015г.	1 п-е 2016г.	1 п-е 2015г.	1 п-е 2016г.	1 п-е 2015г.	1 п-е 2016г.	1 п-е 2015г.	1 п-е 2016г.	1 п-е 2015г.	1 п-е 2016г.	1 п-е 2015г.	1 п-е 2016г.	1 п-е 2015г.	1 п-е 2016г.	1 п-е 2015г.
Всего	7	9	4	4	1	4	4	1	0	0	0	0	0	0	3	5	31	80

Надзор за процессуальной деятельностью следователей при осуществлении предварительного расследования по уголовным делам об обнаружении не опознанных трупов

	Возбуждено уголовных дел по фактам обнаружения не опознанных трупов		в том числе из материалов об отказе в возбуждении уголовного дела		Количество вынесенных постановлений о приостановлении предварительного расследования		Из них отменено по инициативе прокурора		Количество вынесенных постановлений о прекращении уголовного дела		Из них отменено по инициативе прокуроров		Количество внесенных требований об устранении нарушений федерального законодательства допущенных в ходе предварительного расследования	
	1 п-е 2016г.	1 п-е 2015г.	1 п-е 2016г.	1 п-е 2015г.	1 п-е 2016г.	1 п-е 2015г.	1 п-е 2016г.	1 п-е 2015г.	1 п-е 2016г.	1 п-е 2015г.	1 п-е 2016г.	1 п-е 2015г.	1 п-е 2016г.	1 п-е 2015г.
Всего	1	4	0	0	2	0	0	0	0	0	0	0	0	0

Надзор за оперативно-розыскной деятельностью при осуществлении ОРМ по установлению личностей неопознанных трупов

	Количество заведенных дел оперативного учета в отчетном периоде				Количество дел оперативного учета, находящихся в производстве в отчетном периоде				Количество проверенных дел оперативного учета				Количество прекращенных дел оперативного учета				Количество внесенных актов прокурорского реагирования																																																																																																																																																																																																																																																																																																																																																																																																																																																																																																																																																																		
	Количество заведенных дел оперативного учета в отчетном периоде		Количество дел оперативного учета, находящихся в производстве в отчетном периоде		Количество проверенных дел оперативного учета		Количество прекращенных дел оперативного учета		Количество внесенных актов прокурорского реагирования				Количество внесенных актов прокурорского реагирования				Количество внесенных актов прокурорского реагирования																																																																																																																																																																																																																																																																																																																																																																																																																																																																																																																																																																		
	1 п-е 2016г.	1 п-е 2015г.	1 п-е 2016г.	1 п-е 2015г.	1 п-е 2016г.	1 п-е 2015г.	1 п-е 2016г.	1 п-е 2015г.	1 п-е 2016г.	1 п-е 2015г.	1 п-е 2016г.	1 п-е 2015г.	1 п-е 2016г.	1 п-е 2015г.	1 п-е 2016г.	1 п-е 2015г.	1 п-е 2016г.	1 п-е 2015г.	1 п-е 2016г.	1 п-е 2015г.	1 п-е 2016г.	1 п-е 2015г.	1 п-е 2016г.	1 п-е 2015г.	1 п-е 2016г.	1 п-е 2015г.	1 п-е 2016г.	1 п-е 2015г.	1 п-е 2016г.	1 п-е 2015г.	1 п-е 2016г.	1 п-е 2015г.	1 п-е 2016г.	1 п-е 2015г.	1 п-е 2016г.	1 п-е 2015г.	1 п-е 2016г.	1 п-е 2015г.	1 п-е 2016г.	1 п-е 2015г.	1 п-е 2016г.	1 п-е 2015г.	1 п-е 2016г.	1 п-е 2015г.	1 п-е 2016г.	1 п-е 2015г.	1 п-е 2016г.	1 п-е 2015г.	1 п-е 2016г.	1 п-е 2015г.	1 п-е 2016г.	1 п-е 2015г.	1 п-е 2016г.	1 п-е 2015г.	1 п-е 2016г.	1 п-е 2015г.	1 п-е 2016г.	1 п-е 2015г.	1 п-е 2016г.	1 п-е 2015г.	1 п-е 2016г.	1 п-е 2015г.	1 п-е 2016г.	1 п-е 2015г.	1 п-е 2016г.	1 п-е 2015г.	1 п-е 2016г.	1 п-е 2015г.	1 п-е 2016г.	1 п-е 2015г.	1 п-е 2016г.	1 п-е 2015г.	1 п-е 2016г.	1 п-е 2015г.	1 п-е 2016г.	1 п-е 2015г.	1 п-е 2016г.	1 п-е 2015г.	1 п-е 2016г.	1 п-е 2015г.	1 п-е 2016г.	1 п-е 2015г.	1 п-е 2016г.	1 п-е 2015г.	1 п-е 2016г.	1 п-е 2015г.	1 п-е 2016г.	1 п-е 2015г.	1 п-е 2016г.	1 п-е 2015г.	1 п-е 2016г.	1 п-е 2015г.	1 п-е 2016г.	1 п-е 2015г.	1 п-е 2016г.	1 п-е 2015г.	1 п-е 2016г.	1 п-е 2015г.	1 п-е 2016г.	1 п-е 2015г.	1 п-е 2016г.	1 п-е 2015г.	1 п-е 2016г.	1 п-е 2015г.	1 п-е 2016г.	1 п-е 2015г.	1 п-е 2016г.	1 п-е 2015г.	1 п-е 2016г.	1 п-е 2015г.	1 п-е 2016г.	1 п-е 2015г.	1 п-е 2016г.	1 п-е 2015г.	1 п-е 2016г.	1 п-е 2015г.	1 п-е 2016г.	1 п-е 2015г.	1 п-е 2016г.	1 п-е 2015г.	1 п-е 2016г.	1 п-е 2015г.	1 п-е 2016г.	1 п-е 2015г.	1 п-е 2016г.	1 п-е 2015г.	1 п-е 2016г.	1 п-е 2015г.	1 п-е 2016г.	1 п-е 2015г.	1 п-е 2016г.	1 п-е 2015г.	1 п-е 2016г.	1 п-е 2015г.	1 п-е 2016г.	1 п-е 2015г.	1 п-е 2016г.	1 п-е 2015г.	1 п-е 2016г.	1 п-е 2015г.	1 п-е 2016г.	1 п-е 2015г.	1 п-е 2016г.	1 п-е 2015г.	1 п-е 2016г.	1 п-е 2015г.	1 п-е 2016г.	1 п-е 2015г.	1 п-е 2016г.	1 п-е 2015г.	1 п-е 2016г.	1 п-е 2015г.	1 п-е 2016г.	1 п-е 2015г.	1 п-е 2016г.	1 п-е 2015г.	1 п-е 2016г.	1 п-е 2015г.	1 п-е 2016г.	1 п-е 2015г.	1 п-е 2016г.	1 п-е 2015г.	1 п-е 2016г.	1 п-е 2015г.	1 п-е 2016г.	1 п-е 2015г.	1 п-е 2016г.	1 п-е 2015г.	1 п-е 2016г.	1 п-е 2015г.	1 п-е 2016г.	1 п-е 2015г.	1 п-е 2016г.	1 п-е 2015г.	1 п-е 2016г.	1 п-е 2015г.	1 п-е 2016г.	1 п-е 2015г.	1 п-е 2016г.	1 п-е 2015г.	1 п-е 2016г.	1 п-е 2015г.	1 п-е 2016г.	1 п-е 2015г.	1 п-е 2016г.	1 п-е 2015г.	1 п-е 2016г.	1 п-е 2015г.	1 п-е 2016г.	1 п-е 2015г.	1 п-е 2016г.	1 п-е 2015г.	1 п-е 2016г.	1 п-е 2015г.	1 п-е 2016г.	1 п-е 2015г.	1 п-е 2016г.	1 п-е 2015г.	1 п-е 2016г.	1 п-е 2015г.	1 п-е 2016г.	1 п-е 2015г.	1 п-е 2016г.	1 п-е 2015г.	1 п-е 2016г.	1 п-е 2015г.	1 п-е 2016г.	1 п-е 2015г.	1 п-е 2016г.	1 п-е 2015г.	1 п-е 2016г.	1 п-е 2015г.	1 п-е 2016г.	1 п-е 2015г.	1 п-е 2016г.	1 п-е 2015г.	1 п-е 2016г.	1 п-е 2015г.	1 п-е 2016г.	1 п-е 2015г.	1 п-е 2016г.	1 п-е 2015г.	1 п-е 2016г.	1 п-е 2015г.	1 п-е 2016г.	1 п-е 2015г.	1 п-е 2016г.	1 п-е 2015г.	1 п-е 2016г.	1 п-е 2015г.	1 п-е 2016г.	1 п-е 2015г.	1 п-е 2016г.	1 п-е 2015г.	1 п-е 2016г.	1 п-е 2015г.	1 п-е 2016г.	1 п-е 2015г.	1 п-е 2016г.	1 п-е 2015г.	1 п-е 2016г.	1 п-е 2015г.	1 п-е 2016г.	1 п-е 2015г.	1 п-е 2016г.	1 п-е 2015г.	1 п-е 2016г.	1 п-е 2015г.	1 п-е 2016г.	1 п-е 2015г.	1 п-е 2016г.	1 п-е 2015г.	1 п-е 2016г.	1 п-е 2015г.	1 п-е 2016г.	1 п-е 2015г.	1 п-е 2016г.	1 п-е 2015г.	1 п-е 2016г.	1 п-е 2015г.	1 п-е 2016г.	1 п-е 2015г.	1 п-е 2016г.	1 п-е 2015г.	1 п-е 2016г.	1 п-е 2015г.	1 п-е 2016г.	1 п-е 2015г.	1 п-е 2016г.	1 п-е 2015г.	1 п-е 2016г.	1 п-е 2015г.	1 п-е 2016г.	1 п-е 2015г.	1 п-е 2016г.	1 п-е 2015г.	1 п-е 2016г.	1 п-е 2015г.	1 п-е 2016г.	1 п-е 2015г.	1 п-е 2016г.	1 п-е 2015г.	1 п-е 2016г.	1 п-е 2015г.	1 п-е 2016г.	1 п-е 2015г.	1 п-е 2016г.	1 п-е 2015г.	1 п-е 2016г.	1 п-е 2015г.	1 п-е 2016г.	1 п-е 2015г.	1 п-е 2016г.	1 п-е 2015г.	1 п-е 2016г.	1 п-е 2015г.	1 п-е 2016г.	1 п-е 2015г.	1 п-е 2016г.	1 п-е 2015г.	1 п-е 2016г.	1 п-е 2015г.	1 п-е 2016г.	1 п-е 2015г.	1 п-е 2016г.	1 п-е 2015г.	1 п-е 2016г.	1 п-е 2015г.	1 п-е 2016г.	1 п-е 2015г.	1 п-е 2016г.	1 п-е 2015г.	1 п-е 2016г.	1 п-е 2015г.	1 п-е 2016г.	1 п-е 2015г.	1 п-е 2016г.	1 п-е 2015г.	1 п-е 2016г.	1 п-е 2015г.	1 п-е 2016г.	1 п-е 2015г.	1 п-е 2016г.	1 п-е 2015г.	1 п-е 2016г.	1 п-е 2015г.	1 п-е 2016г.	1 п-е 2015г.	1 п-е 2016г.	1 п-е 2015г.	1 п-е 2016г.	1 п-е 2015г.	1 п-е 2016г.	1 п-е 2015г.	1 п-е 2016г.	1 п-е 2015г.	1 п-е 2016г.	1 п-е 2015г.	1 п-е 2016г.	1 п-е 2015г.	1 п-е 2016г.	1 п-е 2015г.	1 п-е 2016г.	1 п-е 2015г.	1 п-е 2016г.	1 п-е 2015г.	1 п-е 2016г.	1 п-е 2015г.	1 п-е 2016г.	1 п-е 2015г.	1 п-е 2016г.	1 п-е 2015г.	1 п-е 2016г.	1 п-е 2015г.	1 п-е 2016г.	1 п-е 2015г.	1 п-е 2016г.	1 п-е 2015г.	1 п-е 2016г.	1 п-е 2015г.	1 п-е 2016г.	1 п-е 2015г.	1 п-е 2016г.	1 п-е 2015г.	1 п-е 2016г.	1 п-е 2015г.	1 п-е 2016г.	1 п-е 2015г.	1 п-е 2016г.	1 п-е 2015г.	1 п-е 2016г.	1 п-е 2015г.	1 п-е 2016г.	1 п-е 2015г.	1 п-е 2016г.	1 п-е 2015г.	1 п-е 2016г.	1 п-е 2015г.	1 п-е 2016г.	1 п-е 2015г.	1 п-е 2016г.	1 п-е 2015г.	1 п-е 2016г.	1 п-е 2015г.	1 п-е 2016г.	1 п-е 2015г.	1 п-е 2016г.	1 п-е 2015г.	1 п-е 2016г.	1 п-е 2015г.	1 п-е 2016г.	1 п-е 2015г.	1 п-е 2016г.	1 п-е 2015г.	1 п-е 2016г.	1 п-е 2015г.	1 п-е 2016г.	1 п-е 2015г.	1 п-е 2016г.	1 п-е 2015г.	1 п-е 2016г.	1 п-е 2015г.	1 п-е 2016г.	1 п-е 2015г.	1 п-е 2016г.	1 п-е 2015г.	1 п-е 2016г.	1 п-е 2015г.	1 п-е 2016г.	1 п-е 2015г.	1 п-е 2016г.	1 п-е 2015г.	1 п-е 2016г.	1 п-е 2015г.	1 п-е 2016г.	1 п-е 2015г.	1 п-е 2016г.	1 п-е 2015г.	1 п-е 2016г.	1 п-е 2015г.	1 п-е 2016г.	1 п-е 2015г.	1 п-е 2016г.	1 п-е 2015г.	1 п-е 2016г.	1 п-е 2015г.	1 п-е 2016г.	1 п-е 2015г.	1 п-е 2016г.	1 п-е 2015г.	1 п-е 2016г.	1 п-е 2015г.	1 п-е 2016г.	1 п-е 2015г.	1 п-е 2016г.	1 п-е 2015г.	1 п-е 2016г.	1 п-е 2015г.	1 п-е 2016г.	1 п-е 2015г.	1 п-е 2016г.	1 п-е 2015г.	1 п-е 2016г.	1 п-е 2015г.	1 п-е 2016г.	1 п-е 2015г.	1 п-е 2016г.	1 п-е 2015г.	1 п-е 2016г.	1 п-е 2015г.	1 п-е 2016г.	1 п-е 2015г.	1 п-е 2016г.	1 п-е 2015г.	1 п-е 2016г.	1 п-е 2015г.	1 п-е 2016г.	1 п-е 2015г.	1 п-е 2016г.	1 п-е 2015г.	1 п-е 2016г.	1 п-е 2015г.	1 п-е 2016г.	1 п-е 2015г.	1 п-е 2016г.	1 п-е 2015г.	1 п-е 2016г.	1 п-е 2015г.	1 п-е 2016г.	1 п-е 2015г.	1 п-е 2016г.	1 п-е 2015г.	1 п-е 2016г.	1 п-е 2015г.	1 п-е 2016г.	1 п-е 2015г.	1 п-е 2016г.	1 п-е 2015г.	1 п-е 2016г.	1 п-е 2015г.	1 п-е 2016г.	1 п-е 2015г.	1 п-е 2016г.	1 п-е 2015г.	1 п-е 2016г.	1 п-е 2015г.	1 п-е 2016г.	1 п-е 2015г.	1 п-е 2016г.	1 п-е 2015г.	1 п-е 2016г.	1 п-е 2015г.	1 п-е 2016г.	1 п-е 2015г.	1 п-е 2016г.	1 п-е 2015г.	1 п-е 2016г.	1 п-е 2015г.	1 п-е 2016г.	1 п-е 2015г.	1 п-е 2016г.	1 п-е 2015г.	1 п-е 2016г.	1 п-е 2015г.	1 п-е 2016г.	1 п-е 2015г.	1 п-е 2016г.	1 п-е 2015г.	1 п-е 2016г.	1 п-е 2015г.	1 п-е 2016г.	1 п-е 2015г.	1 п-е 2016г.	1 п-е 2015г.	1 п-е 2016г.	1 п-е 2015г.	1 п-е 2016г.	1 п-е 2015г.	1 п-е 2016г.	1 п-е 2015г.	1 п-е 2016г.	1 п-е 2015г.	1 п-е 2016г.	1 п-е 2015г.	1 п-е 2016г.	1 п-е 2015г.	1 п-е 2016г.	1 п-е 2015г.	1 п-е 2016г.	1 п-е 2015г.	1 п-е 2016г.	1 п-е 2015г.	1 п-е 2016г.	1 п-е 2015г.	1 п-е 2016г.	1 п-е 2015г.	1 п-е 2016г.	1 п-е 2015г.	1 п-е 2016г.	1 п-е 2015г.	1 п-е 2016г.	1 п-е 2015г.	1 п-е 2016г.	1 п-е 2015г.	1 п-е 2016г.	1 п-е 2015г.	1 п-е 2016г.	1 п-е 2015г.	1 п-е 2016г.	1 п-е 2015г.	1 п-е 2016г.	1 п-е 2015г.	1 п-е 2016г.	1 п-е 2015г.	1 п-е 2016г.	1 п-е 2015г.	1 п-е 2016г.	1 п-е 2015г.	1 п-е 2016г.	1 п-е 2015г.	1 п-е 2016г.	1 п-е 2015г.	1 п-е 2016г.

ОСНОВНЫЕ ПОКАЗАТЕЛИ
работы органов следствия и дознания
по Кабардино-Балкарской Республике

			Б	Органы следствия				Органы дознания				Всего			
				2016	2015	динамика (+ -)		2016	2015	динамика (+ -)		2016	2015	динамика (+ -)	
						абс.	%			абс.	%			абс.	%
А			Б												
Остаток неоконченных дел на начало отчетного периода			1	904	813	91	11,2%	221	170	51	30,0%	1125	983	142	14,4%
Принято к производству			2	2968	3475	-507	-14,6%	1565	1412	153	10,8%	4533	4887	-354	-7,2%
Изыято (получено) прокурором дел органов дознания для производства предварительного следствия (без обвинительного акта)			3	59	45	14	31,1%	19	13	6	46,2%	78	58	20	34,5%
Окончено дел (с повторными)			4	1074	1133	-59	-5,2%	866	699	167	23,9%	1940	1832	108	5,9%
Направлено дел прокурору (с повторными) с обвинительным заключением либо актом, постановлением о применении принудительных мер медицинского характера			5	1037	1047	-10	-1,0%	865	668	197	29,5%	1902	1715	187	10,9%
Принято решений прокурором	направлено в суд	с обвинительным заключением либо актом	6	962	984	-22	-2,2%	826	638	188	29,5%	1788	1622	166	10,2%
		с постановлением о применении принудительных мер медицинского характера	7	12	15	-3	-20,0%	0	0	0	0,0%	12	15	-3	-20,0%
	прекращено (не включать в стр.14)		8	0	0	0	0,0%	1	0	1	100,0%	1	0	1	100,0%
	возвращено для пересоставления обвинительного заключения либо акта		9	12	14	-2	-14,3%	7	5	2	40,0%	19	19	0	0,0%
	направлено (получено) для производства предварительного следствия		10	0	0	0	0,0%	0	0	0	0,0%	0	0	0	0,0%
	возвращено дел для дополнительного расследования		11	23	13	10	76,9%	25	16	9	56,3%	48	29	19	65,5%
	Поступило от прокурора дел, возвращенных судом в порядке ст.237 УПК РФ			12	12	8	4	50,0%	3	3	0	0,0%	15	11	4
Направлено руководителем следственного органа, прокурором дел в суд в порядке по ч. 1 ст. 427 УПК РФ			13	16	19	-3	-15,8%	1	0	1	100,0%	17	19	-2	-10,5%
Прекращено дел (с повторными)			14	84	115	-31	-27,0%	38	61	-23	-37,7%	122	176	-54	-30,7%
Направлено дел по подследственности			15	212	149	63	42,3%	129	92	37	40,2%	341	241	100	41,5%
Присоединено дел к другим делам			16	459	440	19	4,3%	51	50	1	2,0%	510	490	20	4,1%
Приостановлено дел производством в отчетном периоде			17	1054	1346	-292	-21,7%	298	387	-89	-23,0%	1352	1733	-381	-22,0%
в том числе:	ввиду не установления лица, подлежащего привлечению в качестве обвиняемого		18	987	1275	-288	-22,6%	268	370	-102	-27,6%	1255	1645	-390	-23,7%
	ввиду не установления места нахождения подозреваемого или обвиняемого		19	53	54	-1	-1,9%	23	7	16	228,6%	76	61	15	24,6%
	ввиду отсутствия реальной возможности участия в уголовном деле подозреваемого или обвиняемого, место нахождения которого известно		20	7	8	-1	-12,5%	5	6	-1	-16,7%	12	14	-2	-14,3%
	ввиду временного тяжелого заболевания подозреваемого или обвиняемого		21	7	9	-2	-22,2%	2	4	-2	-50,0%	9	13	-4	-30,8%
Расследовано дел в сроки свыше установленного УПК (из суммы строк 5 и 14)			22	333	276	57	20,7%	166	123	43	35,0%	499	399	100	25,1%
в том числе	из числа ранее приостановленных дел, возобновленных производством		23	178	125	53	42,4%	77	27	50	185,2%	255	152	103	67,8%
Число лиц, в отношении которых производство прекращено за отсутствием события, состава преступления, а также уголовное преследование прекращено за непричастностью			24	0	1	-1	-100,0%	0	0	0	0,0%	0	1	-1	-100,0%
Из них содержалось под стражей			25	0	0	0	0,0%	0	0	0	0,0%	0	0	0	0,0%
Число оправданных и лиц дела о которых прекращены судом за отсутствием события или состава преступления, а также в связи с непричастностью			26	3	3	0	0,0%	3	3	0	0,0%	6	6	0	0,0%
Из них	Содержалось под стражей		27	0	0	0	0,0%	0	0	0	0,0%	0	0	0	0,0%
	Обжаловано судебных решений		28	3	3	0	0,0%	3	2	1	50,0%	6	5	1	20,0%
	В том числе удовлетворено		29	0	3	-3	-100,0%	0	0	0	0,0%	0	3	-3	-100,0%
Остаток неоконченных дел на конец месяца			30	966	1109	-143	-12,9%	334	237	97	40,9%	1300	1346	-46	-3,4%
Число арестованных по неоконченным делам со сроком содержания свыше 6 месяцев			31	4	6	-2	-33,3%	0	0	0	0,0%	4	6	-2	-33,3%

ОСНОВНЫЕ ПОКАЗАТЕЛИ
следственной работы органов СУ СК, МВД, УФСБ, УФСКН
по Кабардино-Балкарской Республике

				СУ СК		МВД		ФСКН		ФСБ		Всего		
А			Б	1		2		3		4		5		
				2016	2015	2016	2015	2016	2015	2016	2015	2016	2015	
Остаток неоконченных дел на начало отчетного периода			1	142	159	714	621	28	23	20	10	904	813	
Принято к производству			2	424	547	2403	2731	90	161	51	36	2968	3475	
Передано (получено) прокурором дел органов дознания для производства предварительного следствия (без обвинительного акта)			3	18	16	41	29	0	0	0	0	59	45	
Окончено дел (с повторными)			4	292	316	717	727	58	81	7	9	1074	1133	
Направлено дел прокурору (с повторными) с обвини-тельным заключением либо актом, постановлением о применении принудительных мер медицинского харак-тера			5	243	258	732	699	57	86	5	4	1037	1047	
Принято решений прокурором	направлено в суд	с обвинительным заключением либо актом	6	222	226	681	673	55	81	4	4	962	984	
		с постановлением о применении принудительных мер медицинского характера	7	2	2	9	13	1	0	0	0	12	15	
		прекращено (не включать в стр.14)	8	0	0	0	0	0	0	0	0	0	0	
		возвращено для пересоставления обвинительного заключения либо акта	9	0	0	12	13	0	1	0	0	12	14	
		направлено для производства предварительного следствия	10		0	0	0	0	0	0	0	0	0	
		возвращено дел для дополнительного расследования	11	6	6	16	6	1	1	0	0	23	13	
Поступило от прокурора дел, возвращенных судом в порядке ст.237 УПК РФ			12	7	3	3	3	2	2	0	0	12	8	
Направлено руководителем следственного органа, прокурором дел в суд в порядке по ч. 1 ст. 427 УПК РФ			13	0	0	16	19	0	0	0	0	16	19	
Прекращено дел (с повторными)			14	68	88	11	22	2	0	3	5	84	115	
Направлено дел по подследственности			15	37	41	140	102	34	4	1	2	212	149	
Присоединено дел к другим делам			16	44	102	393	320	8	14	14	4	459	440	
Приостановлено дел производством в отчетном периоде			17	52	43	967	1248	17	36	18	19	1054	1346	
в том числе		ввиду неустановления лица, подлежащего привлечению в качестве обвиняемого	18	34	21	936	1220	14	33	3	1	987	1275	
		ввиду неустановления места нахождения подозреваемого или обвиняемого	19	9	18	27	17	2	1	15	18	53	54	
		ввиду отсутствия реальной возможности уча-стия в уголовном деле подозреваемого или обвиняемого, место нахождения которого известно	20	4	1	2	6	1	1	0	0	7	8	
		ввиду временного тяжелого заболевания по-дозреваемого или обвиняемого	21	5	3	2	5	0	1	0	0	7	9	
Расследовано дел в сроки свыше установленного УПК			22	102	102	211	147	13	19	7	8	333	276	
в том числе			из числа ранее приостановленных дел, возобновленных производством	23	4	16	165	102	6	2	3	5	178	125
Число лиц, в отношении которых производсто прекра-щено за отсутствием события, состава преступления, а также уголовное преследование прекращено за непри-частностью			24	0	0	0	0	0	1	0	0	0	1	
Из них содержалось под стражей			25	0	0	0	0	0	0	0	0	0	0	
Число оправданных и лиц дела о которых прекращены судом за отсутствием события или состава преступле-ния, а также в связи с непричастностью			26	2	2	0	1	1	0	0	0	3	3	
Из них	Содержалось под стражей		27	0	0	0	0	0	0	0	0	0	0	
	Обжаловано судебных решений		28	2	2	0	1	1	0	0	0	3	3	
	В том числе удовлетворено		29	0	2	0	1	0	0	0	0	0	3	
Остаток неоконченных дел на конец месяца			30	118	171	818	883	0	43	30	12	966	1109	
Число арестованных по неоконченным делам со сроком содержания свыше 6 месяцев			31	3	6	1	0	0	0			4	6	

**ПОКАЗАТЕЛИ РАБОТЫ
СЛЕДСТВЕННОГО УПРАВЛЕНИЯ СК РФ по КБР**
по данным отчета о следственной работе формы 1-Е (СК РФ)

ПОКАЗАТЕЛИ			2016г.	2015г.	динамика (+ -)	
					в абс.	в %
Всего находилось дел в производстве			566	706	-140	-19,8%
Окончено дел (с повторными)			292	316	-24	-7,6%
Направлено дел прокурору (с повторными) с обвинительным заключением, постановлением о применении принудительных мер медицинского характера			243	258	-15	-5,8%
из них принято решений прокурором	направлено в суд	с обвинительным заключением	222	226	-4	-1,8%
		с постановлением о применении принудительных мер медицинского характера	2	2	0	0,0%
	возвращено для пересоставления обвинительного заключения		0	0	0	0,0%
	возвращено для производства дополнительного расследования		6	6	0	0,0%
	удельный вес дел, возвращенных на допрассл. в %		2,5%	2,3%		
	Направлено руководителем следственного органа, прокурором дел в суд в порядке ч.1 ст.427 УПК РФ			0	0	0
Прекращено дел (с повторными) из числа оконченных			68	88	-20	-22,7%
	удельный вес прекращенных дел от числа оконченных в %		23,3%	27,8%		
Расследовано дел в срок свыше установленного УПК			102	102	0	0,0%
	удельный вес в %		34,9%	32,3%		
Приостановлено дел производством (с повторными)			52	43	9	20,9%
в том числе	ввиду неустановления лица, подлежащего привлечению в качестве обвиняемого		34	21	13	61,9%
	ввиду неустановления места нахождения подозреваемого или обвиняемого		9	18	-9	-50,0%
	ввиду отсутствия реальной возможности участия в уголовном деле подозреваемого или обвиняемого, место нахождения которого известно		4	1	3	300,0%
	ввиду временного тяжелого заболевания подозреваемого или обвиняемого		5	3	2	66,7%
Остаток неоконченных дел			118	171	-53	-31,0%
Число лиц, в отношении которых производство прекращено за отсутствием события, состава преступления, а также уголовное преследование прекращено за непричастностью			0	0	0	0,0%
из них содержалось под стражей			0	0	0	0,0%
Число оправданных и лиц, дела о которых прекращены судом за отсутствием события, состава преступления, а также уголовное преследование прекращено за непричастностью			2	2	0	0,0%
из них:	Содержалось под стражей		0	0	0	0,0%
	Обжаловано судебных решений		2	2	0	0,0%
	В том числе удовлетворено		0	2	-2	-100,0%
Поступило от прокурора дел, возвращенных судом в порядке ст. 237 УПК			7	3	4	133,3%

Основные показатели работы следственных подразделений СУ СК РФ по КБР с разбивкой по городам и районам (по форме 1-Е).

Период за 1 полугодие 2016/2015 г.г.		г.Нальчик	г.Прохладный	р-н Прохладный	г.Баксан	р-н Баксанский	р-н Зольский	р-н Терский	р-н Урванский	р-н Джескский	р-н Майский	р-н Черкесский	Ашират	Всего
Остаток незаконченных дел на начало отчетного периода	16	37	14	6	8	3	3	3	9	2	2	6	4	38
	15	41	14	6	13	6	7	1	19	4	3	6	8	31
Принято к производству дел	16	137	33	18	14	18	8	15	38	6	20	29	14	44
	15	129	48	24	38	22	12	17	35	9	23	40	23	99
Всего окончено дел в отчетном периоде (с повторными)	16	81	34	15	14	15	4	12	23	0	13	27	9	23
	15	79	34	16	23	13	12	8	25	3	9	25	17	45
Направлено дел прокурору (с повторными)	16	66	30	7	13	11	7	11	23	0	12	29	16	3
	15	69	30	16	15	16	11	8	27	4	9	21	12	5
Принято решений в суд	16	61	30	7	11	11	4	9	20	0	12	27	15	3
	15	67	25	13	12	11	10	8	23	3	7	21	11	3
с обвинительным заключением либо актом возвращено дел в суд	16	1	0	0	0	0	0	0	0	0	0	0	0	0
	15	0	0	0	0	1	0	0	0	0	0	0	1	0
с постановлением о применении принудительных мер медицинского характера	16	0	0	0	0	0	0	0	0	0	0	0	0	0
	15	0	0	0	0	0	0	0	0	0	0	0	0	0
возвращено дел для пересоставления обвинительного заключения либо акта	16	0	0	0	0	0	0	0	0	0	0	0	0	0
	15	0	0	0	0	0	0	0	0	0	0	0	0	0
возвращено прокурором дел для производства дополнительного расследования	16	6	0	0	0	0	0	0	0	0	0	0	0	0
	15	2	0	0	0	1	0	0	0	0	2	0	0	1
Направлено руководителем следственного органа, прокурором дел в суд в порядке по ч. 1 ст. 427 УПК РФ	16	0	0	0	0	0	0	0	0	0	0	0	0	0
	15	0	0	0	0	0	0	0	0	0	0	0	0	0
Пресращено дел (с повторными)	16	19	4	8	3	4	0	3	3	0	1	0	6	11
	15	12	9	3	11	1	2	0	2	0	2	4	6	3
Направлено дел по подследственности	16	12	1	1	0	0	0	2	4	2	0	0	1	2
	15	8	3	1	7	2	0	0	3	1	4	2	1	2
Приостановлено дел производством в отчетном периоде	16	30	1	1	0	0	0	0	8	0	0	1	5	1
	15	14	4	2	2	0	0	0	3	2	0	0	2	2
Расследовано дел в сроки установленные УПК РФ	16	50	1	1	1	1	3	3	3	0	0	3	6	6
	15	9	4	0	8	3	4	0	10	4	1	2	7	3
из числа ранее приостановленных дел, возобновленных производством	16	1	0	0	0	0	0	0	1	0	0	0	0	2
	15	5	0	0	2	0	0	0	1	0	0	0	0	8
Остаток незаконченных дел на конец месяца	16	30	9	4	6	5	1	2	6	4	4	5	3	34
	15	47	13	5	7	8	4	8	17	4	3	5	9	37
Число лиц, в отношении которых производсто пресращено за отсутствием события, состава преступления, а также уголовное преследование пресращено за неправомерностью	16	0	0	0	0	0	0	0	0	0	0	0	0	0
	15	0	0	0	0	0	0	0	0	0	0	0	0	0
из них содержались под стражей	16	0	0	0	0	0	0	0	0	0	0	0	0	0
	15	0	0	0	0	0	0	0	0	0	0	0	0	0
Число оправданных и лиц, дела о которых пресращены судом за отсутствием события или состава преступления, а также в связи с неправомерностью	16	0	0	0	0	0	0	0	1	0	0	0	0	1
	15	0	0	0	0	0	0	0	0	1	0	0	0	2
из них Содержались под стражей	16	0	0	0	0	0	0	0	0	0	0	0	0	0
	15	0	0	0	0	0	0	0	0	0	0	0	0	0
Обжаловано судебных решений	16	0	0	0	0	0	0	0	1	0	0	0	0	1
	15	0	0	0	0	0	0	0	0	1	0	0	0	2
В том числе удовлетворено	16	0	0	0	0	0	0	0	0	0	0	0	0	0
	15	0	0	0	0	0	0	0	0	1	0	0	0	2
Поступило от прокурора дел, возвращенных судом в порядке ст.237 УПК РФ	16	1	1	1	0	0	0	0	0	0	0	1	3	0
	15	0	0	0	0	0	0	0	0	0	2	0	1	0

**ПОКАЗАТЕЛИ РАБОТЫ
СЛЕДСТВЕННЫХ ПОДРАЗДЕЛЕНИЙ МВД по КБР**

по данным отчета о работе органов следствия и дознания формы 1-Е (МВД)

ПОКАЗАТЕЛИ			2016г.	2015г.	динамика (+ -)	
					абс.	%
Всего находилось дел в производстве			3117	3352	-235	-7,0%
Окончено дел (с повторными)			717	727	-10	-1,4%
Направлено дел прокурору (с повторными) с обвинительным заключением, постановлением о применении принудительных мер медицинского характера			732	699	33	4,7%
из них принято решений прокурором	направлено в суд	с обвинительным заключением	681	673	8	1,2%
		с постановлением о применении принудительных мер медицинского характера	9	13	-4	-30,8%
	возвращено для пересоставления обвинительного заключения		12	13	-1	-7,7%
	возвращено для производства дополнительного расследования		16	6	10	166,7%
	удельный вес дел, возвращенных на допрассл. в %		2,2%	0,9%		
Направлено руководителем следственного органа, прокурором дел в суд в порядке ч.1 ст.427 УПК РФ			16	19	-3	-15,8%
Прекращено дел (с повторными) из числа оконченных			11	22	-11	-50,0%
	удельный вес прекращенных дел от числа оконченных в %		1,5%	3,0%		
Расследовано дел в срок свыше установленного УПК			211	147	64	43,5%
	удельный вес от числа оконченных в %		29,4%	20,2%		
Приостановлено дел производством (с повторными)			967	1248	-281	-22,5%
в том числе	ввиду неустановления лица, подлежащего привлечению в качестве обвиняемого		936	1220	-284	-23,3%
	ввиду неустановления места нахождения подозреваемого или обвиняемого		27	17	10	58,8%
	ввиду отсутствия реальной возможности участия в уголовном деле подозреваемого или обвиняемого, место нахождения которого известно		2	6	-4	-66,7%
	ввиду временного тяжелого заболевания подозреваемого или обвиняемого		2	5	-3	-60,0%
Остаток неоконченных дел			818	883	-65	-7,4%
Число лиц, в отношении которых производство прекращено за отсутствием события, состава преступления, а также уголовное преследование прекращено за непричастностью			0	0	0	0,0%
из них содержалось под стражей			0	0	0	0,0%
Число оправданных и лиц, дела о которых прекращены судом за отсутствием события, состава преступления, а также уголовное преследование прекращено за непричастностью			0	1	-1	-100,0%
из них	Содержалось под стражей		0	0	0	0,0%
	Обжаловано судебных решений		0	1	-1	-100,0%
	В том числе удовлетворено		0	1	-1	-100,0%
Поступило от прокурора дел, возвращенных судом в порядке ст. 237 УПК			3	3	0	0,0%

Период за 1 полугодие 2015/2014 г.г.															Всего	
Остаток неоконченных дел на начало отчетного периода	16	296	75	38	28	21	18	23	43	21	18	32	67	14	20	714
	15	256	72	32	28	14	14	15	43	13	14	38	41	10	31	621
	16	946	228	94	104	99	77	94	172	94	71	131	165	70	58	2403
	15	1004	207	96	131	89	166	87	164	255	65	135	188	50	94	2731
Всего оканчено дел в отчетном периоде (с повторными)	16	242	69	42	37	36	37	38	53	24	28	39	40	16	16	717
	15	229	76	54	33	42	29	32	47	12	30	64	33	10	36	727
Принято решение направлено дел с обвинительным заключением либо актом в судах с постановлением о применении принудительных мер медицинского характера возвращено дел для пересоставления обвинительного заключения либо акта возвращено прокурором дел для производства дополнительного расследования	16	243	73	35	39	35	38	39	54	26	28	39	46	18	19	732
	15	228	67	50	30	35	29	32	48	14	30	63	30	7	36	699
	16	230	63	34	36	36	37	34	53	24	28	38	39	16	13	681
	15	217	65	49	32	41	29	29	46	11	28	60	26	7	33	673
	16	4	3	0	1	0	0	1	0	0	0	0	0	0	0	9
	15	3	0	0	0	0	0	3	0	0	2	3	2	0	0	13
	16	6	0	0	4	0	0	1	0	1	0	0	0	0	0	12
	15	6	2	1	4	0	0	0	0	0	0	0	0	0	0	13
	16	3	1	0	1	0	0	0	1	0	0	1	1	2	6	16
	15	2	0	0	0	1	0	0	0	0	0	0	0	0	3	6
Направлено руководителем следственного органа, прокурором дел в суд в порядке п.4, 1 ст. 427 УПК РФ	16	4	2	8	0	0	0	1	0	0	0	0	1	0	0	16
	15	4	8	5	0	1	0	0	0	0	0	0	1	0	0	19
Прекращено дел (с повторными)	16	4	1	0	0	0	0	2	0	0	0	1	0	0	3	11
	15	5	3	0	1	0	0	0	1	1	0	1	4	3	3	22
Направлено дел по подсудственности	16	51	5	2	7	4	2	2	11	6	14	12	12	4	8	140
	15	19	9	5	5	1	1	4	7	5	8	14	11	3	10	102
Приостановлено дел производством в отчетном периоде	16	390	95	37	38	30	15	29	82	55	18	62	78	33	5	967
	15	469	92	34	59	33	74	22	81	160	21	47	116	34	6	1248
Расследовано дел в сроки установленные УПК РФ	16	76	15	5	10	12	7	11	11	10	4	4	24	6	16	211
	15	23	14	8	13	11	1	10	1	0	6	10	19	3	28	147
из числа ранее приостановленных дел, возобновленных производством	16	76	15	5	7	12	1	11	8	8	4	4	5	4	5	165
	15	20	14	8	13	11	1	9	0	0	4	10	9	3	0	102
Остаток неоконченных дел на конец месяца	16	342	95	38	25	28	20	24	52	24	13	36	81	19	21	818
	15	366	76	22	42	26	61	19	42	84	9	30	62	12	32	883
Число лиц, в отношении которых производство прекращено за отсутствием события, состава преступления, а также уголовное преследование прекращено за неправоделностью	16	0	0	0	0	0	0	0	0	0	0	0	0	0	0	0
	15	0	0	0	0	0	0	0	0	0	0	0	0	0	0	0
	из них содержалось под стражей	16	0	0	0	0	0	0	0	0	0	0	0	0	0	0
Число оправданных и лиц, дела о которых прекращены судом за отсутствием события или состава преступления, а также в связи с неправоделностью	16	0	0	0	0	0	0	0	0	0	0	0	0	0	0	0
	15	0	0	0	0	0	0	0	0	1	0	0	0	0	0	1
Содержалось под стражей	16	0	0	0	0	0	0	0	0	0	0	0	0	0	0	0
	15	0	0	0	0	0	0	0	0	0	0	0	0	0	0	0
	из них	16	0	0	0	0	0	0	0	0	0	0	0	0	0	0
Обжаловано судебных решений	15	0	0	0	0	0	0	0	0	1	0	0	0	0	0	1
	16	0	0	0	0	0	0	0	0	0	0	0	0	0	0	0
В том числе удовлетворено	16	0	0	0	0	0	0	0	0	0	0	0	0	0	0	0
	15	0	0	0	0	0	0	0	0	1	0	0	0	0	0	1
Поступило от прокурора дел, возвращенных судом в порядке ст.237 УПК РФ	16	0	0	0	0	0	0	2	0	1	0	0	0	0	0	3
	15	2	0	0	0	0	0	0	0	0	1	0	0	0	0	3

**ПОКАЗАТЕЛИ РАБОТЫ
СЛЕДСТВЕННОЙ СЛУЖБЫ УФСКН России по КБР**

по данным отчета о работе органов следствия и дознания формы 1-Е (ФСКН)

ПОКАЗАТЕЛИ			2016г.	2015г.	динамика (+ -)	
					абс.	%
Всего находилось дел в производстве			118	184	-66	-35,9%
Окончено дел (с повторными)			58	81	-23	-28,4%
Направлено дел прокурору (с повторными) с обвинительным заключением, постановлением о применении принудительных мер медицинского характера			57	86	-29	-33,7%
из них принято решений прокурором	направлено в суд	с обвинительным заключением	55	81	-26	-32,1%
		с постановлением о применении принудительных мер медицинского характера	1	0	1	100,0%
	возвращено для пересоставления обвинительного заключения		0	1	-1	-100,0%
	возвращено для производства дополнительного расследования		1	1	0	0,0%
	удельный вес дел возвращенных на допрассл. в %		1,8%	1,2%		
	Направлено руководителем следственного органа, прокурором дел в суд в порядке ч.1 ст.427 УПК РФ		0	0	0	0,0%
Прекращено дел (с повторными) из числа оконченных			2	0	2	100,0%
	удельный вес прекращенных дел от числа оконченных в %		3,4%	0,0%		
Расследовано дел в срок свыше установленного УПК			13	19	-6	-31,6%
	удельный вес в %		22,4%	23,5%		
Приостановлено дел производством (с повторными)			17	36	-19	-52,8%
в том числе	ввиду неустановления лица, подлежащего привлечению в качестве обвиняемого		14	33	-19	-57,6%
	ввиду неустановления места нахождения подозреваемого или обвиняемого		2	1	1	100,0%
	ввиду отсутствия реальной возможности участия в уголовном деле подозреваемого или обвиняемого, место нахождения которого известно		1	1	0	0,0%
	ввиду временного тяжелого заболевания подозреваемого или обвиняемого		0	1	-1	-100,0%
Остаток неоконченных дел			0	43	-43	-100,0%
Число лиц, в отношении которых производство прекращено за отсутствием события, состава преступления, а также уголовное преследование прекращено за непричастностью			0	1	-1	-100,0%
из них содержалось под стражей			0	0	0	0,0%
Число оправданных и лиц, дела о которых прекращены судом за отсутствием события, состава преступления, а также уголовное преследование прекращено за непричастностью			1	0	1	100,0%
из них	Содержалось под стражей		0	0	0	0,0%
	Обжаловано судебных решений		1	0	1	100,0%
	В том числе удовлетворено		0	0	0	0,0%
Поступило от прокурора дел, возвращенных судом в порядке ст.237 УПК			2	2	0	0,0%

[illegible]

**НАДЗОР ЗА УГОЛОВНО-ПРОЦЕССУАЛЬНОЙ ДЕЯТЕЛЬНОСТЬЮ
ОРГАНОВ СЛЕДСТВИЯ И ДОЗНАНИЯ (всего)**
(по данным отчета о работе прокурора по форме НСиД по всем органам)

ПОКАЗАТЕЛИ	Органы следствия				Органы дознания				Всего			
	2016г.	2015г.	динамика (+ -)		2016г.	2015г.	динамика (+ -)		2016г.	2015г.	динамика (+ -)	
			абс.	%			абс.	%			абс.	%
Выявлено нарушений законов	3016	2875	141	4,9%	6723	6156	567	9,2%	9739	9031	708	7,8%
из них												
при приеме, регистрации и рассмотрении сообщений о преступлениях	1615	1544	71	4,6%	5930	5398	532	9,9%	7545	6942	603	8,7%
при производстве следствия и дознания	1401	1331	70	5,3%	793	758	35	4,6%	2194	2089	105	5,0%
Направлено требований в порядке п. 3 ч. 2 ст. 37 УПК РФ	420	397	23	5,8%	191	163	28	17,2%	611	560	51	9,1%
Удовлетворено требований в порядке п. 3 ч. 2 ст. 37 УПК РФ	418	394	24	6,1%	191	163	28	17,2%	609	557	52	9,3%
Направлено материалов порядке п. 2 ч. 2 ст. 37 УПК РФ	70	138	-68	-49,3%	62	45	17	37,8%	132	183	-51	-27,9%
Возбуждено уголовных дел по материалам, направленным прокурором в порядке п. 2 ч. 2 ст. 37 УПК РФ	62	121	-59	-48,8%	61	39	22	56,4%	123	160	-37	-23,1%
Внесено представлений и информации по вопросам нарушения законов	139	134	5	3,7%	104	102	2	2,0%	243	236	7	3,0%
По представлением прокурора наложено в дисциплинарном порядке работников	98	78	20	25,6%	166	159	7	4,4%	264	237	27	11,4%
в том числе:	22	21	1	4,8%	128	114	14	12,3%	150	135	15	11,1%
По направленным в суд делам привлечено к уголовной ответственности работников за преступления по службе	0	0	0	0,0%	0	1	-1	-100,0%	0	1	-1	-100,0%
Выявлено и поставлено на учет преступлений, ранее известных, но не зарегистрированных	79	74	5	6,8%	203	239	-36	-15,1%	282	313	-31	-9,9%
Отменено постановлений о возбуждении уголовн. дела	23	57	-34	-59,6%	51	45	6	13,3%	74	102	-28	-27,5%
Отменено прокурором постановлений об отказе в возбуждении уголовного дела	490	583	-93	-16,0%	4640	4212	428	10,2%	5130	4795	335	7,0%
Возбуждено уголовных дел по результатам отмены постановлений об отказе в возбуждении уголовного дела	11	29	-18	-62,1%	202	193	9	4,7%	213	222	-9	-4,1%
Отменено прокурором постановлений о прекращении уголовного дела (уголовного преследования)	47	41	6	14,6%	17	22	-5	-22,7%	64	63	1	1,6%
Отменено прокурором постановлений о приостановлении предварительного расследования	419	513	-94	-18,3%	228	344	-116	-33,7%	647	857	-210	-24,5%

Надзор за законностью избрания и продления меры пресечения, а также участие в судебном заседании
в порядке пп. 5 и 8 ч. 2 ст. 37 и ч. 3 ст. 165 УПК РФ

Из них:																
	№ стр.	Всего	% динамика	о заключении под стражу		% динамика	о продлении срока содержания под стражей		% динамика	о производстве обыска и (или) выемки в жилище		% динамика	о наложении ареста на имущество (включая денежные средства)		% динамика	
				2016г.	2015г.		2016г.	2015г.		2016г.	2015г.		2016г.	2015г.		
А		2016г.	2015г.													
Прокурором рассмотрено постановлений дознавателя о возбуждении перед судом ходатайства об избрании, продлении меры пресечения и производстве следственных действий (ст. 106-109, 165 УПК РФ)	1	92	95	-3,2%	26	34	-23,5%	19	16	18,8%	6	14	-57,1%	2	1	100,0%
	2	78	91	-14,3%	24	30	-20,0%	13	16	-18,8%	6	14	-57,1%	2	1	100,0%
	3	6	4	50,0%	6	3	100,0%	0	0	0,0%	0	0	0,0%	0	0	0,0%
	4	5	2	150,0%	5	2	150,0%	0	0	0,0%	0	0	0,0%	0	0	0,0%
Принесено представлений на постановление суда первой инстанции об отказе в удовлетворении ходатайства дознавателя		0	0	0,0%	0	0	0,0%	0	0	0,0%	0	0	0,0%	0	0	0,0%
Кассационной инстанцией отменено постановлений суда первой инстанции об отказе в удовлетворении ходатайства дознавателя		0	0	0,0%	0	0	0,0%	0	0	0,0%	0	0	0,0%	0	0	0,0%
В ходе нового судебного разбирательства ходатайство дознавателя удовлетворено		0	0	0,0%	0	0	0,0%	0	0	0,0%	0	0	0,0%	0	0	0,0%
Постановлений следователя об избрании, продлении меры пресечения и производстве следственных действий (ст. 106-109, 165 УПК РФ)		1 170	1215	-3,7%	253	282	-10,3%	261	297	-12,1%	292	205	42,4%	51	61	-16,4%
Прокурором не поддержано ходатайство следователя		15	26	-42,3%	12	18	-33,3%	2	4	-50,0%	0	2	-100,0%	1	1	0,0%
удовлетворено ходатайство следователя, не поддержанное прокурором		0	3	-100,0%	0	1	-100,0%	0	2	-100,0%	0	0	0,0%	0	0	0,0%
Судом первой инстанции		44	58	-24,1%	37	41	-9,8%	5	4	25,0%	1	3	-66,7%	1	1	0,0%
отказано в удовлетворении ходатайства следователя		30	30	0,0%	26	27	-3,7%	4	3	33,3%	0	0	0,0%	0	0	0,0%
Принесено представлений на постановление суда первой инстанции		2	11	-81,8%	2	8	-75,0%	0	0	0,0%	0	0	0,0%	0	0	0,0%
об отказе в удовлетворении ходатайства следователя, не поддержанного прокурором		0	1	-100,0%	0	1	-100,0%	0	0	0,0%	0	0	0,0%	0	0	0,0%
Кассационной инстанцией отменено постановлений суда первой инстанции		2	2	0,0%	2	2	0,0%	0	0	0,0%	0	0	0,0%	0	0	0,0%
об удовлетворении ходатайства следователя, не поддержанного прокурором		0	0	0,0%	0	0	0,0%	0	0	0,0%	0	0	0,0%	0	0	0,0%
В ходе нового судебного разбирательства ходатайство следователя, не поддержанное прокурором, отклонено		1	2	-50,0%	1	2	-50,0%	0	0	0,0%	0	0	0,0%	0	0	0,0%
Кассационной инстанцией отменено постановлений суда первой инстанции		0	0	0,0%	0	0	0,0%	0	0	0,0%	0	0	0,0%	0	0	0,0%
В ходе нового судебного разбирательства ходатайство следователя, не поддержанное прокурором, отклонено		0	0	0,0%	0	0	0,0%	0	0	0,0%	0	0	0,0%	0	0	0,0%

Участие в судебных заседаниях при рассмотрении жалоб в порядке ст. 125 УПК РФ

	№ стр.	Всего	Из данных графы 1 по органам										ФССП России	МЧС России
			Следственного комитета Российской Федерации	МВД России		ФСИН России		ФСБ России		допание	следствие			
				следствие	допание	следствие	допание	следствие	допание					
			2	3	4	5	6	7	8	9	10			
Взлы обжалуемых решений (по данным строк 1 и 2)	А	Б	1											
	Рассмотрено судом первой инстанции жалоб на решения и действия (бездействия) должностных лиц, осуществляющих расследование, и прокурора	1	86	20	37	14	2	0	5	0	2	1		
		15	57	20	18	16	0	0	0	0	3	0		
	из них удовлетворено	2	15	2	3	5	0	0	0	0	1	0		
		15	16	4	7	5	0	0	0	0	0	0		
	постановления о возбуждении уголовного дела	3	30	5	19	2	1	0	2	0	1	0		
		15	23	5	12	3	0	0	0	0	3	0		
	из них удовлетворено	4	3	0	1	1	0	0	0	0	1	0		
		15	8	2	5	1	0	0	0	0	0	0		
	постановления об отказе в возбуждении уголовного дела	5	16	5	0	9	0	0	2	0	0	0		
		15	13	4	3	6	0	0	0	0	0	0		
	из них удовлетворено	6	4	0	0	4	0	0	0	0	0	0		
		15	2	1	0	1	0	0	0	0	0	0		
	постановления о прекращении уголовного дела (уголовного преследования)	7	7	0	2	0	0	0	0	0	0	0		
		15	1	1	0	0	0	0	0	0	0	0		
	из них удовлетворено	8	4	0	0	0	0	0	0	0	0	0		
15		0	0	0	0	0	0	0	0	0	0			
постановления о приостановлении предварительного расследования	9	1	0	1	0	0	0	0	0	0	0			
	15	0	0	0	0	0	0	0	0	0	0			
из них удовлетворено	10	0	0	0	0	0	0	0	0	0	0			
	15	0	0	0	0	0	0	0	0	0	0			
незаконность задержания и (или) избрания меры пресечения	11	1	0	0	0	0	0	1	0	0	0			
	15	1	0	0	0	1	0	0	0	0	0			
из них удовлетворено	12	0	0	0	0	0	0	0	0	0	0			
	15	0	0	0	0	0	0	0	0	0	0			
иные решения и действия (бездействие)	13	31	10	15	3	1	0	0	0	1	1			
	15	19	10	3	6	0	0	0	0	0	0			
из них удовлетворено	14	4	2	2	0	0	0	0	0	0	0			
	15	6	1	2	3	0	0	0	0	0	0			
Принесено представлений на постановление суда первой инстанции	15	7	0	1	3	0	0	0	0	0	0			
	15	8	2	4	2	0	0	0	0	0	0			
Кассационной инстанцией отменено постановлений суда первой инстанции	16	4	0	0	2	0	0	0	0	0	0			
	15	4	2	1	1	0	0	0	0	0	0			

Рассмотрено в порядке ст.124 УПК РФ

(по данным отчета ОЖ)

Всего	период	Разрешено обращений	из них удовлетворено
	2016г.	204	21
	2015г.	91	16

			По органам														
			Всего по следствию			СК Российской Федерации			следствие МВД России			следствие ФСКН России			следствие ФСБ России		
						2016г.	2015г.	динамика %	2016г.	2015г.	динамика %	2016г.	2015г.	динамика %	2016г.	2015г.	динамика %
		№	2016г.	2015г.	динамика %	2016г.	2015г.	динамика %	2016г.	2015г.	динамика %	2016г.	2015г.	динамика %			
Выявлено прокурором нарушений законов	А	1	3016	2875	4,9%	1532	1480	3,5%	1448	1338	8,2%	21	38	19	-21,1%		
		2	1615	1544	4,6%	1270	1225	3,7%	336	301	11,6%	0	7	11	-18,2%		
		3	1401	1331	5,3%	262	255	2,7%	1112	1037	7,2%	21	31	8	-25,0%		
В том числе	В том числе	4	420	397	5,8%	120	112	7,1%	296	280	5,7%	4	5	0	0,0%		
		5	418	394	6,1%	118	110	7,3%	296	280	5,7%	4	4	0	0,0%		
		6	70	138	-49,3%	39	92	-57,6%	31	42	-26,2%	0	0	4	-100,0%		
Возбуждено уголовных дел по материалам, направленным прокурором в порядке п. 2 ч. 2 ст. 37 УПК РФ		7	62	121	-48,8%	32	82	-61,0%	30	37	-18,9%	0	0	2	-100,0%		
		8	139	134	3,7%	67	71	-5,6%	63	53	18,9%	6	5	5	-40,0%		
		9	98	78	25,6%	15	14	7,1%	74	58	27,6%	5	6	0	100,0%		
В том числе	за нарушения, допущенные при приеме, регистрации и рассмотрении сообщений о преступлении	10	22	21	4,8%	8	9	-11,1%	14	11	27,3%	0	1	0	0,0%		
		11	0	0	0,0%	0	0	0,0%	0	0	0,0%	0	0	0	0,0%		
		12	79	74	6,8%	27	36	-25,0%	52	34	52,9%	0	2	2	-100,0%		
Отменено постановлений о возбуждении уголовного дела		13	23	57	-59,6%	1	4	100,0%	22	51	-56,9%	0	2	0	0,0%		
		14	490	583	-16,0%	387	468	-17,3%	103	101	2,0%	0	3	11	-100,0%		
		15	11	29	-62,1%	0	5	-100,0%	11	20	-45,0%	0	2	2	-100,0%		
Отменено постановлений о прекращении уголовного дела (уголовного преследования)		16	47	41	14,6%	20	15	33,3%	26	22	18,2%	1	4	0	0,0%		
		17	419	513	-18,3%	11	22	-50,0%	399	481	-17,0%	7	8	2	0,0%		

Основные показатели надзорной работы за следствием СУ СКР по КБР
с разбивкой по городам и районам (по форме «НСИД»)

Период	г.Назрань	г.Прокладный	г.Баксан	г.Баксанский	г.Тарский	г.Урусатский	г.Лескенский	г.Эльбрусский	г.Майский	г.Чегемский	г.Черкесский	Ашират	Всего
за 1 полугодие 2016/2015г.г.	16 581	60	46	44	8	11	52	42	32	151	23	285	1532
Выявлено прокурором нарушений законов	15 574	106	44	26	22	23	111	78	33	108	55	88	1480
в том числе	16 514	41	31	35	4	6	48	36	26	103	11	241	1270
	15 515	87	31	82	15	20	103	47	26	83	40	46	1225
при производстве следствия	16 67	19	15	15	9	4	4	6	6	48	12	44	262
	15 59	19	13	12	11	6	8	31	7	25	15	42	255
Направлено требований в порядке п. 3 ч. 2 ст. 37 УПК РФ	16 22	12	13	9	4	2	3	4	5	9	5	19	120
	15 22	12	13	9	7	4	5	10	5	8	5	7	112
Удовлетворено требований в порядке п. 3 ч. 2 ст. 37 УПК РФ	16 21	12	13	9	4	2	3	4	5	9	5	18	118
	15 22	12	13	9	7	4	5	9	5	8	5	6	110
Направлено материалов порядке п. 2 ч. 2 ст. 37 УПК РФ	16 3	3	0	2	6	0	2	0	6	2	4	3	39
	15 33	8	2	3	6	5	6	1	4	7	1	3	92
По ним возбуждено уголовных дел	16 1	3	0	2	6	1	2	0	2	2	1	5	32
	15 33	8	1	3	5	1	6	0	1	7	3	2	82
Внесено представлений	16 8	4	3	6	2	2	8	1	2	6	3	15	67
	15 10	4	3	4	2	1	10	5	2	6	3	15	71
Привлечено лиц к дисциплинарной ответственности по мерам прокурорского реагирования	16 3	1	0	1	1	0	2	1	0	1	0	5	15
	15 3	0	0	1	0	0	1	2	0	2	0	5	14
в том числе	16 1	0	0	0	0	0	0	1	0	1	0	5	8
	15 2	0	0	0	0	0	1	1	0	1	0	4	9
По направленным в суд делам привлечено к уголовной ответственности должн. лиц	16 0	0	0	0	0	0	0	0	0	0	0	0	0
	15 0	0	0	0	0	0	0	0	0	0	0	0	0
Количество выявленных и поставленных на учет по инициативе прокурора преступлений, ранее известных, по no разным причинам не учтенных	16 5	1	0	11	0	1	1	0	0	0	0	8	27
	15 4	0	1	11	0	2	0	0	0	3	8	6	36
Отменено постановлений о возбуждении уголовного дела	16 1	0	0	0	0	0	0	0	0	0	0	0	1
	15 1	0	0	0	0	0	0	2	0	0	0	1	4
Отменено постановлений об отказе в возбуждении уголовного дела	16 149	22	12	15	25	2	15	14	9	64	5	47	387
	15 206	44	14	15	12	7	23	16	8	67	34	12	468
Возбуждено уголовных дел по результатам отмены постановлений об отказе в возбуждении уголовного дела	16 0	0	0	0	0	0	0	0	0	0	0	0	0
	15 0	0	1	0	0	0	0	0	0	0	3	0	5
Отменено постановлений о прекращении уголовного дела (уголовного преследования)	16 7	1	0	2	2	0	1	2	0	1	0	3	20
	15 3	1	0	0	0	0	1	0	0	1	0	9	15
Отменено постановлений о приостановлении предварительного расследования	16 2	0	0	1	1	0	0	0	0	2	0	5	11
	15 11	3	0	1	0	0	2	0	0	2	2	1	22

Основные показатели надзорной работы за органами следствия МВД по КБР
с разбивкой по городам и районам (по форме «НСИД»)

Период	г.Назрань	г.Прохладный	г.Прохладный	р-н Прохладный	г.Баксан	р-н Баксанский	р-н Зольский	р-н Терский	р-н Урусатский	р-н Лескенский	р-н Эльбрусский	р-н Чегемский	р-н Черкесский	Аппарат	Всего
за 1 полугодие 2016/2017г.г.	16	315	177	58	170	43	7	89	46	24	56	84	125	52	1448
Выявлено прокурором нарушений законов	15	272	162	60	169	61	36	97	45	64	57	77	86	63	1338
по УРД	16	94	45	17	16	10	4	8	7	5	2	5	68	14	336
при производстве следствия	15	90	38	14	23	18	5	20	3	9	3	7	33	11	301
	16	221	132	44	154	33	3	81	39	19	54	79	57	38	1112
	15	182	124	43	146	43	31	77	42	55	54	70	53	52	1037
Направлено требований в порядке п.3 ч.2 ст. 37 УПК РФ	16	57	47	21	20	19	1	20	16	9	17	28	9	21	296
	15	56	44	18	20	18	7	15	22	8	23	9	8	26	280
Удовлетворено требований в порядке п. 3 ч. 2 ст. 37 УПК РФ	16	57	47	21	20	19	1	20	16	9	17	28	9	21	296
	15	56	44	18	20	18	7	15	22	8	23	9	8	26	280
Направлено материалов в порядке п. 2 ч. 2 ст. 37 УПК РФ	16	8	2	1	1	1	1	0	1	5	1	2	0	4	31
	15	3	1	2	6	5	5	7	3	0	2	0	1	1	6
По ним возбуждено уголовных дел	16	8	2	1	1	1	1	0	1	5	1	1	0	4	30
	15	3	1	1	6	6	5	7	2	0	2	0	1	0	3
Вынесено представлений	16	15	7	1	4	1	1	6	1	2	3	3	7	4	63
	15	12	6	3	4	3	1	3	0	3	1	2	2	2	53
Привлечено лиц к дисциплинарной ответственности по мерам прокурорского реагирования	16	11	7	1	8	1	0	8	4	2	2	3	13	4	74
	15	8	7	5	5	4	1	4	3	3	0	1	8	0	58
в том числе за нарушения в сфере УРД	16	1	2	0	0	0	0	1	1	0	0	0	6	0	14
	15	1	1	0	0	0	1	1	0	1	0	0	6	0	11
По направленным в суд делам привлечено к уголовной ответственности должн. лиц	16	0	0	0	0	0	0	0	0	0	0	0	0	0	0
	15	0	0	0	0	0	0	0	0	0	0	0	0	0	0
Количество выявленных и поставленных на учет по инициативе прокурора преступлений, ранее известных, но по разным причинам не узнанных	16	22	7	7	8	1	0	1	3	0	0	0	0	1	52
	15	7	7	4	7	1	0	3	0	2	0	2	1	0	34
Отменено постановлений о возбуждении уголовного дела	16	7	2	1	3	3	1	0	0	0	0	1	1	3	22
	15	14	2	2	6	4	0	2	1	0	0	0	2	0	37
Отменено постановлений об отказе в возбуждении уголовного дела	16	10	16	8	6	5	1	6	4	5	2	0	23	4	103
	15	10	15	8	5	11	1	12	2	4	3	7	17	1	101
Возбуждено уголовных дел по результатам отмены постановлений об отказе в возбуждении уголовного дела	16	2	2	0	0	1	0	1	1	0	0	0	0	4	11
	15	7	0	3	1	1	0	1	0	2	0	3	0	2	20
Отменено постановлений о прекращении уголовного дела (уголовного преследования)	16	3	3	4	7	0	0	0	0	0	1	2	0	0	26
	15	2	2	5	4	0	1	0	0	0	0	0	1	4	22
Отменено постановлений о приостановлении предварительного расследования	16	118	62	21	42	13	0	24	23	8	11	31	34	10	399
	15	119	61	16	60	18	6	39	20	44	8	33	40	17	481

Период		г.Начисл	с.Продажный	Р-н Продажный	г.Василиевский	Р-н Заволжский	Р-н Тереховский	Р-н Уральский	Р-н Лесковский	Р-н Экспертский	Р-н Майский	Четвертый	Р-н Чересский	Аппарат	Всего	
за 1 полугодие 2016/2015г.г.	Выявлено прокурором нарушений законов по УРД	16	6	0	2	7						5	0	0	21	
		15	12	3	2	3			6	0	0	3	0	4	38	
		16	0	0	0	0	0	0	0	0	0	0	0	0	0	
	в том числе при производстве следствия	15	5	0	0	0	0	1	0	0	0	0	0	1	0	7
		16	6	0	2	7	0	5	0	0	0	0	0	1	0	21
		15	7	3	2	3	0	0	6	0	0	3	0	3	4	31
		16	1	0	0	2	0	0	0	0	0	0	0	1	0	4
	Направлено требований в порядке п. 3 ч. 2 ст. 37 УПК РФ	15	1	0	0	1	0	0	2	0	0	0	0	1	0	5
		16	1	0	0	2	0	0	0	0	0	0	0	1	0	4
	Хлодворство - требований в порядке п. 3 ч. 2 ст. 37 УПК РФ	15	1	0	0	1	0	0	1	0	0	0	0	1	0	4
		16	0	0	0	0	0	0	0	0	0	0	0	0	0	0
	Направлено материалов в порядке п. 2 ч. 2 ст. 37 УПК РФ	15	0	0	0	0	0	0	0	0	0	0	0	0	0	0
		16	0	0	0	0	0	0	0	0	0	0	0	0	0	0
	По ним возбуждено уголовных дел	15	0	0	0	0	0	0	0	0	0	0	0	0	0	0
		16	4	0	1	0	0	1	0	0	0	0	0	0	0	6
Внесено представлений	15	4	0	0	0	0	1	0	0	0	0	0	0	0	5	
	16	4	0	1	0	0	0	0	0	0	0	0	0	0	5	
Призвечено лиц к дисциплинарной ответственности по мерам прокурорского реагирования	15	4	1	0	0	0	1	0	0	0	0	0	0	0	6	
	16	0	0	0	0	0	0	0	0	0	0	0	0	0	0	
в том числе за нарушения в сфере УРД	15	0	0	0	0	0	1	0	0	0	0	0	0	0	1	
	16	0	0	0	0	0	0	0	0	0	0	0	0	0	0	
По направленным в суд делам привлечено к уголовной ответственности должн. лиц	15	0	0	0	0	0	0	0	0	0	0	0	0	0	0	
	16	0	0	0	0	0	0	0	0	0	0	0	0	0	0	
Количество выявленных и поставленных на учет по инициативе прокуратуры преступлений, ранее известных, но по разным причинам не учтенных	15	2	0	0	0	0	0	0	0	0	0	0	0	0	2	
	16	0	0	0	0	0	0	0	0	0	0	0	0	0	0	
Отменено постановлений о возбуждении уголовного дела	15	2	0	0	0	0	0	0	0	0	0	0	0	0	2	
	16	0	0	0	0	0	0	0	0	0	0	0	0	0	0	
Отменено постановлений об отказе в возбуждении уголовного дела	15	2	0	0	0	0	0	0	0	0	0	0	1	0	3	
	16	0	0	0	0	0	0	0	0	0	0	0	0	0	0	
Возбуждено уголовных дел по результатам отмены постановлений об отказе в возбуждении уголовного дела	15	2	0	0	0	0	0	0	0	0	0	0	0	0	2	
	16	1	0	0	0	0	0	0	0	0	0	0	0	0	1	
Отменено постановлений о прекращении уголовного дела (уголовного преследования)	15	0	1	0	0	0	0	0	0	0	0	0	1	0	4	
	16	1	0	1	5	0	0	0	0	0	0	0	0	0	7	
Отменено постановлений о приостановлении уголовного дела (уголовного преследования)	15	1	1	0	2	0	0	2	0	0	1	0	0	1	8	

Динамика возбуждения уголовных дел после отмены прокурорами постановлений об отказе в ВУД вынесенных следственными органами
СУ СК РФ по КБР

[illegible]

СОМВД по КБР

[illegible]

СО УФСКН по КБР

[illegible]

BCETO

[illegible]

СУ СК РФ по КБР

COMBД по КБР

СО УФСКН по КБР[illegible]

Таблица №2

СО УФФСБ по КБР

Период за 1 полугодие 2016/2015 г.г.		г.Нальчик	г.Прохладный	г.Баксан	р-н Баксанский	р-н Зольский	р-н Терский	р-н Урванский	р-н Лескенский	р-н Эльбурсский	р-н Майский	р-н Чегемский	р-н Черекский	Аппарат	Всего
Отменено постановлений о возбуждении уголовного дела	16	0	0	0	0	0	0	0	0	0	0	0	0	0	0
	15	0	0	0	0	0	0	0	0	0	0	0	0	0	0
	16	0	0	0	0	0	0	0	0	0	0	0	0	0	0
по результатам доп.проверкам ВУД	15	0	0	0	0	0	0	0	0	0	0	0	0	0	0
	16	0	0	0	0	0	0	0	0	0	0	0	0	0	0
	15	0	0	0	0	0	0	0	0	0	0	0	0	0	0
Следственными органами обжалованы постановления прокуроров об отмене вынесения прокурорами или в суд	15	0	0	0	0	0	0	0	0	0	0	0	0	0	0
	16	0	0	0	0	0	0	0	0	0	0	0	0	0	0
	15	0	0	0	0	0	0	0	0	0	0	0	0	0	0
Вышестоящими прокурорами отменено постановлений нижестоящих прокуроров	16	0	0	0	0	0	0	0	0	0	0	0	0	0	0
	15	0	0	0	0	0	0	0	0	0	0	0	0	0	0
	15	0	0	0	0	0	0	0	0	0	0	0	0	0	0

ВСЕГО

Период за 1 полугодие 2016/2015 г.г.		г.Нальчик	г.Прохладный	г.Баксан	р-н Баксанский	р-н Зольский	р-н Терский	р-н Урванский	р-н Лескенский	р-н Эльбурсский	р-н Майский	р-н Чегемский	р-н Черекский	Аппарат	Всего
Отменено постановлений о возбуждении уголовного дела	16	8	2	3	3	1	0	0	0	0	1	1	3	0	23
	15	17	2	6	4	0	2	1	2	0	0	2	0	5	43
	16	0	0	3	0	0	0	0	0	0	0	0	2	0	5
по результатам доп.проверкам ВУД	15	0	1	6	0	0	2	0	0	0	0	2	0	0	11
	16	0	0	0	0	0	0	0	0	0	0	0	0	1	1
	15	0	0	0	0	0	0	0	0	0	0	0	0	0	0
Следственными органами обжалованы постановления прокуроров об отмене вынесения прокурорами или в суд	16	0	0	0	0	0	0	0	0	0	0	0	0	0	0
	15	0	0	0	0	0	0	0	0	0	0	0	0	0	0
	16	0	0	0	0	0	0	0	0	0	0	0	0	0	0
Вышестоящими прокурорами отменено постановлений нижестоящих прокуроров	16	0	0	0	0	0	0	0	0	0	0	0	0	0	0
	15	1	0	0	0	0	0	0	2	0	0	0	0	0	3
	15	1	0	0	0	0	0	0	2	0	0	0	0	0	3

СУ СК РФ по КБР

Таблица №1

[illegible]

СОМВД по КБР

[illegible]

СО УФСКН по КБР

[illegible]

СО УФСБ по КБР

[illegible]

BCFG

[illegible]

ОСНОВНЫЕ ПОКАЗАТЕЛИ
работы органов дознания МВД, УФСН, УФСБ, УФССП и МЧС
по Кабардино-Балкарской Республике

				Наименование правоохранительного органа											
				МВД		ФСКН		УФСБ		УФССП		МЧС		ВСЕГО	
А			Б	1		2		3		4		5		6	
				2016г.	2015г.	2016г.	2015г.	2016г.	2015г.	2016г.	2015г.	2016г.	2015г.	2016г.	2015г.
Остаток неоконченных дел на начало отчетного периода			1	199	156	11	7	0	0	11	7	0	0	221	170
Принято к производству			2	1281	1121	49	58	0	0	235	232	0	1	1565	1412
Изыято (получено) прокурором дел органов дознания для производства предварительного следствия (без обвинительного акта)			3	18	13	1	0	0	0	0	0	0	0	19	13
Окончено дел (с повторными)			4	674	484	29	35	0	0	163	180	0	0	866	699
Направлено дел прокурору (с повторными) с обвинительным заключением либо актом, постановлением о применении принудительных мер медицинского характера			5	664	449	30	34	0	0	171	185	0	0	865	668
Принято решений прокурором	направлено в суд	с обвинительным заключением либо актом	6	637	428	26	32	0	0	163	178	0	0	826	638
		с постановлением о применении прину- дительных мер медицинского характера	7	0	0	0	0	0	0			0	0	0	0
	прекращено (не включать в стр.14)		8	0	0	1	0	0	0	0	0	0	0	1	0
	возвращено для пересоставления обвинительного заключения либо акта		9	7	3	0	0	0	0	0	2	0	0	7	5
	направлено (получено) для производства пред- варительного следствия		10	0	0	0	0	0	0	0	0	0	0	0	0
	возвращено дел для дополнительного расследования		11	18	13	3	0	0	0	0	4	3	0	0	25
Поступило от прокурора дел, возвращенных судом в порядке ст.237 УПК РФ			12	2	1	1	1	0	0	0	1	0	0	3	3
Направлено руководителем следственного органа, прокурором дел в суд в порядке по ч. 1 ст. 427 УПК РФ			13	1	0	0	0	0	0			0	0	1	0
Прекращено дел (с повторными)			14	36	56	2	3	0	0	0	2	0	0	38	61
Направлено дел по подследственности			15	105	89	16	3	0	0	8	0	0	0	129	92
Присоединено дел к другим делам			16	46	41	2	4	0	0	3	5	0	0	51	50
Приостановлено дел производством в отчетном периоде			17	283	377	9	7	0	0	6	2	0	1	298	387
в том числе:	ввиду не установления лица, подлежащего привлечению в качестве обвиняемого		18	264	365	4	4	0	0	0	0	0	1	268	370
	ввиду не установления места нахождения подозреваемого или обвиняемого		19	15	5	3	1	0	0	5	1	0	0	23	7
	ввиду отсутствия реальной возможности уча- стия в уголовном деле подозреваемого или обвиняемого, место нахождения которого известно		20	3	4	1	2	0	0	1	0	0	0	5	6
	ввиду временного тяжелого заболевания по- дозреваемого или обвиняемого		21	1	3	1	0	0	0	0	1	0	0	2	4
Расследовано дел в сроки свыше установленного УПК (из суммы строк 5 и 14)			22	150	108	10	7	0	0	6	8	0	0	166	123
в том числе	из числа ранее приостановленных дел, возобновленных производством		23	77	27	0	0	0	0	0	0	0	0	77	27
Число лиц, в отношении которых производство прекращено за отсутствием события, состава преступления, а также уголовное преследование прекращено за непри- частностью			24	0	0	0	0	0	0	0	0	0	0	0	0
Из них содержалось под стражей			25	0	0	0	0	0	0	0	0	0	0	0	0
Число оправданных и лиц дела о которых прекращены судом за отсутствием события или состава преступле- ния, а также в связи с непричастностью			26	2	3	1	0	0	0	0	0	0	0	3	3
Из них	Содержалось под стражей		27	0	0	0	0	0	0	0	0	0	0	0	0
	Обжаловано судебных решений		28	2	2	1	0	0	0	0	0	0	0	3	2
	В том числе удовлетворено		29	0	0	0	0	0	0	0	0	0	0	0	0
Остаток неоконченных дел на конец месяца			30	278	217	0	14	0	0	56	6	0	0	334	237
Число арестованных по неоконченным делам со сроком содержания свыше 6 месяцев			31	0	0	0	0							0	0

ПОКАЗАТЕЛИ РАБОТЫ
ОРГАНОВ ДОЗНАНИЯ МВД по КБР

по данным отчета о работе органов следствия и дознания формы 1-Е (МВД)

ПОКАЗАТЕЛИ		2016г.	2015г.	динамика (+ -)	
				абс.	%
Всего находилось дел в производстве		1480	1277	203	15,9%
Окончено дел (с повторными)		674	484	190	39,3%
Направлено дел прокурору (с повторными) с обвинительным актом		664	449	215	47,9%
из них принято решений прокурором	направлено в суд с обвинительным актом	637	428	209	48,8%
	возвращено для пересоставления обвинительного акта	7	3	4	133,3%
	направлено для производства предварительного следствия	0	0	0	0,0%
	возвращено для производства дополнительного дознания	18	13	5	38,5%
	удельный вес дел, возвращенных на ДС в %	2,7%	2,9%		
Направлено руководителем следственного органа, прокурором дел в суд в порядке ч.1 ст.427 УПК РФ		1	0	1	100,0%
Прекращено дел с повторными из числа оконченных		36	56	-20	-35,7%
	удельный вес прекращенных дел от числа оконченных в %	5,3%	11,6%		
Расследовано дел в срок свыше установленного УПК		150	108	42	38,9%
	удельный вес в %	22,3%	22,3%		
Приостановлено дел производством (с повторными)		283	377	-94	-24,9%
в том числе	ввиду неустановления лица, подлежащего привлечению в качестве обвиняемого	264	365	-101	-27,7%
	ввиду неустановления места нахождения подозреваемого или обвиняемого	15	5	10	200,0%
	ввиду отсутствия реальной возможности участия в уголовном деле подозреваемого или обвиняемого, место нахождения которого известно	3	4	-1	-25,0%
	виду временного тяжелого заболевания подозреваемого или обвиняемого	1	3	-2	-66,7%
Остаток неоконченных дел		278	217	61	28,1%
Число лиц, в отношении которых производство прекращено за отсутствием события, состава преступления, а также уголовное преследование прекращено за непричастностью		0	0	0	0,0%
из них содержалось под стражей		0	0	0	0,0%
Число оправданных и лиц, дела о которых прекращены судом за отсутствием события, состава преступления, а также уголовное преследование прекращено за непричастностью		2	3	-1	-33,3%
из них	Содержалось под стражей	0	0	0	0,0%
	Обжаловано судебных решений	2	2	0	0,0%
	В том числе удовлетворено	0	0	0	0,0%
Поступило от прокурора дел, возвращенных судом в порядке ст. 237 УПК		2	1	1	100,0%

[illegible]

**ПОКАЗАТЕЛИ РАБОТЫ
ОРГАНОВ ДОЗНАНИЯ УФСКН России по КБР**
по данным отчета о работе органов следствия и дознания формы 1-Е (ФСКН)

ПОКАЗАТЕЛИ		2016г.	2015г.	динамика (+ -)	
				абс.	%
Всего находилось дел в производстве		60	65	-5	-7,7%
Окончено дел (с повторными)		29	35	-6	-17,1%
Направлено дел прокурору (с повторными) с обвинительным актом		30	34	-4	-11,8%
из них принято решений прокурором	направлено в суд с обвинительным актом	26	32	-6	-18,8%
	возвращено для пересоставления обвинительного акта	0	0	0	0,0%
	направлено для производства предварительного следствия	0	0	0	0,0%
	возвращено для производства дополнительного дознания	3	0	3	100,0%
	удельный вес дел возвращенных на допроссл. в %	10,0%	0,0%		
Направлено руководителем следственного органа, прокурором дел в суд в порядке ч.1 ст.427 УПК РФ		0	0	0	0,0%
Прекращено дел с повторными из числа оконченных		2	3	-1	-33,3%
	удельный вес прекращенных дел от числа оконченных в %	6,9%	8,6%		
Расследовано дел в срок свыше установленного УПК		10	7	3	42,9%
	удельный вес в %	34,5%	20,0%		
Приостановлено дел производством (с повторными)		9	7	2	28,6%
в том числе	ввиду неустановления лица, подлежащего привлечению в качестве обвиняемого	4	4	0	0,0%
	ввиду неустановления места нахождения подозреваемого или обвиняемого	3	1	2	200,0%
	ввиду отсутствия реальной возможности участия в уголовном деле подозреваемого или обвиняемого, место нахождения которого известно	1	2	-1	-50,0%
	виду временного тяжелого заболевания подозреваемого или обвиняемого	1	0	1	100,0%
Остаток неоконченных дел		0	14	-14	-100,0%
Число лиц, в отношении которых производство прекращено за отсутствием события, состава преступления, а также уголовное преследование прекращено за непричастностью		0	0	0	0,0%
из них содержалось под стражей		0	0	0	0,0%
Число оправданных и лиц, дела о которых прекращены судом за отсутствием события, состава преступления, а также уголовное преследование прекращено за непричастностью		1	0	1	100,0%
из них	Содержалось под стражей	0	0	0	0,0%
	Обжаловано судебных решений	1	0	1	100,0%
	В том числе удовлетворено	0	0	0	0,0%
Поступило от прокурора дел, возвращенных судом в порядке ст. 237 УПК		1	1	0	0,0%

Период за 1 полугодие 2016/2015г.г.	г.Начало	г.Прекращая	р-н Прекращая	г.Баксан	р-н Баксанский	р-н Зольский	р-н Горский	р-н Уматский	р-н Делесский	р-н Эльбрусский	р-н Майский	р-н Черкесский	Аппарат	Всего		Период за 1 полугодие 2016/2015г.г.	г.Начало	г.Прекращая	р-н Прекращая	г.Баксан	р-н Баксанский	р-н Зольский	р-н Горский	р-н Уматский	р-н Делесский	р-н Эльбрусский	р-н Майский	р-н Черкесский	Аппарат	Всего				
Остаток незаконченных дел на начало отчетного периода	16	2	2	3	1	0	0	0	0	0	2	0	0	11		Остаток незаконченных дел на начало отчетного периода	16	2	2	3	1	0	0	0	0	0	2	0	0	0	11			
	15	4	0	0	1	0	0	0	0	0	0	1	0	7			15	4	0	0	1	0	0	0	0	0	0	1	0	0	7			
	16	20	6	0	3	0	0	2	8	0	8	2	0	49			16	20	6	0	3	0	0	2	8	0	8	2	0	0	0	49		
	15	32	1	1	1	0	0	1	6	0	1	12	0	58			15	32	1	1	1	0	0	1	6	0	1	12	0	0	0	58		
	16	10	2	3	2	0	0	2	4	0	4	2	0	29			16	10	2	3	2	0	0	2	4	0	4	2	0	0	0	29		
	15	21	1	1	0	0	0	0	2	0	0	6	4	0	35			15	21	1	1	0	0	0	2	0	0	6	4	0	0	35		
	16	9	2	3	2	0	0	1	7	0	4	2	0	30			16	9	2	3	2	0	0	1	7	0	4	2	0	0	0	30		
	15	21	1	1	0	0	0	0	2	0	0	5	4	0	34			15	21	1	1	0	0	0	2	0	0	5	4	0	0	34		
	16	8	2	2	3	2	0	0	1	4	0	4	2	0	26			16	8	2	2	3	2	0	0	1	4	0	4	2	0	0	26	
	15	20	1	1	0	0	0	0	1	0	0	5	4	0	32			15	20	1	1	0	0	0	1	0	0	5	4	0	0	32		
	16	0	0	0	0	0	0	0	0	0	0	0	0	0	0			16	0	0	0	0	0	0	0	0	0	0	0	0	0	0	0	
	15	0	0	0	0	0	0	0	0	0	0	0	0	0	0			15	0	0	0	0	0	0	0	0	0	0	0	0	0	0	0	0
	16	0	0	0	0	0	0	0	0	0	0	0	0	0	0			16	0	0	0	0	0	0	0	0	0	0	0	0	0	0	0	0
	15	0	0	0	0	0	0	0	0	0	0	0	0	0	0			15	0	0	0	0	0	0	0	0	0	0	0	0	0	0	0	0
	16	0	0	0	0	0	0	0	0	0	0	0	0	0	0			16	0	0	0	0	0	0	0	0	0	0	0	0	0	0	0	0
15	0	0	0	0	0	0	0	0	0	0	0	0	0	0		15	0	0	0	0	0	0	0	0	0	0	0	0	0	0	0	0		
16	0	0	0	0	0	0	0	0	0	0	0	0	0	0		16	0	0	0	0	0	0	0	0	0	0	0	0	0	0	0	0		
15	0	0	0	0	0	0	0	0	0	0	0	0	0	0		15	0	0	0	0	0	0	0	0	0	0	0	0	0	0	0	0		
16	0	0	0	0	0																													

**ПОКАЗАТЕЛИ РАБОТЫ
ОРГАНОВ ДОЗНАНИЯ УФССП России по КБР**

по данным отчета о работе органов следствия и дознания формы 1-Е (ФССП)

ПОКАЗАТЕЛИ		2016г.	2015г.	динамика (+ -)	
				в абс.	в %
Всего находилось дел в производстве		246	239	7	2,9%
Окончено дел (с повторными)		163	180	-17	-9,4%
Направлено дел прокурору (с повторными) с обвинительным актом		171	185	-14	-7,6%
из них принято решений прокурором	направлено в суд с обвинительным актом	163	178	-15	-8,4%
	возвращено для пересоставления обвинительного акта	0	2	-2	-100,0%
	направлено для производства предварительного следствия	0	0	0	0,0%
	возвращено для производства дополнительного дознания	4	3	1	33,3%
	удельный вес дел возвращенных на допросл. в %	2,3%	1,6%		
Прекращено дел с повторными из числа оконченных		0	2	-2	-100,0%
	удельный вес прекращенных дел от числа оконченных в %	0,0%	1,1%		
Расследовано дел в срок свыше установленного УПК		6	8	-2	-25,0%
	удельный вес в %	3,7%	4,4%		
Приостановлено дел производством (с повторными)		6	2	4	200,0%
в том числе	ввиду неустановления лица, подлежащего привлечению в качестве обвиняемого	0	0	0	0,0%
	ввиду неустановления места нахождения подозреваемого или обвиняемого	5	1	4	400,0%
	ввиду отсутствия реальной возможности участия в уголовном деле подозреваемого или обвиняемого, место нахождения которого известно	1	0	1	100,0%
	виду временного тяжелого заболевания подозреваемого или обвиняемого	0	1	-1	-100,0%
Остаток неоконченных дел		56	6	50	833,3%
Число лиц, в отношении которых производство прекращено за отсутствием события, состава преступления, а также уголовное преследование прекращено за непричастностью		0	0	0	0,0%
из них содержалось под стражей		0	0	0	0,0%
Число оправданных и лиц, дела о которых прекращены судом за отсутствием события, состава преступления, а также уголовное преследование прекращено за непричастностью		0	0	0	0,0%
из них:	Содержалось под стражей	0	0	0	0,0%
	Обжаловано судебных решений	0	0	0	0,0%
	В том числе удовлетворено	0	0	0	0,0%
Поступило от прокурора дел, возвращенных судом в порядке ст. 237 УПК		0	1	-1	-100,0%

Период за 1 полугодие 2016 г. / 2015 г.	№ стр.	г.Нальчик	г.Прохладный	р-н Прохладный	г.Баксан	р-н Баксанешевский	р-н Зольский	р-н Терекский	р-н Урагский	р-н Лесковский	р-н Эльбрусский	р-н Майский	р-н Чегемский	р-н Черекский	Аппарат	Всего
Остаток неоконченных дел на начало отчетного периода	1	0	2	0	1	2	0	2	0	0	0	1	0	0	3	11
	2	50	13	16	10	30	16	18	26	2	1	12	24	7	10	235
Всего окончено дел в отчетном периоде (с повторными)	3	38	9	10	5	18	10	12	19	1	0	9	19	6	7	163
Направлено дел прокурору (с повторными)	4	39	10	9	5	19	13	13	19	1	0	9	19	6	9	171
Принято решений	5	38	9	10	5	18	10	12	19	1	0	9	19	6	7	163
	6	0	0	0	0	0	0	0	0	0	0	0	0	0	0	0
Принято решений	7	1	0	0	0	1	0	0	0	0	0	0	0	0	2	4
Преграждено дел (с повторными)	8	0	0	0	0	0	0	0	0	0	0	0	0	0	0	0
Направлено дел по подследственности	9	1	0	1	0	0	0	0	0	0	0	2	0	0	4	8
Приостановлено дел производством в отчетном периоде	10	0	0	2	0	4	0	0	0	0	0	0	0	0	0	6
Расследовано дел в сроки свыше установленного УПК РФ	11	2	1	0	0	0	0	0	1	0	0	0	0	1	1	6
в т.ч. из числа ранее приостановленных дел, возобновленных производством	12	0	0	0	0	0	0	0	0	0	0	0	0	0	0	0
Остаток неоконченных дел на конец месяца	13	9	5	4	5	9	3	7	6	1	1	1	4	1	0	56
Число лиц, в отношении которых производством прекращено за отсутствием события, состава преступления, а также уголовное преследование прекращено за непричастностью	14	0	0	0	0	0	0	0	0	0	0	0	0	0	0	0
	15	0	0	0	0	0	0	0	0	0	0	0	0	0	0	0
Число оправданных и лиц, дела о которых прекращены судом за отсутствием события или состава преступления, а также в связи с непричастностью	16	0	0	0	0	0	0	0	0	0	0	0	0	0	0	0
ХИН ЕИ	17	0	0	0	0	0	0	0	0	0	0	0	0	0	0	0
	18	0	0	0	0	0	0	0	0	0	0	0	0	0	0	0
В том числе удовлетворено	19	0	0	0	0	0	0	0	0	0	0	0	0	0	0	0
	20	0	0	0	0	0	0	0	0	0	0	0	0	0	0	0
Поступило от прокурора дел, возвращенных судом в порядке ст. 237 УПК РФ																

Общие данные о надзоре за исполнением законов на досудебной стадии уголовного судопроизводства за органами дознания Кабардино-Балкарской Республики

		По органам																					
		Всего по дознанию				ОД МВД России				ОД УФСКН России				ОД ФСБ России				ФССП России				МЧС России	
		№	2016г.	2015г.	динамика %	2016г.	2015г.	динамика %	2016г.	2015г.	динамика %	2016г.	2015г.	динамика %	2016г.	2015г.	динамика %	2016г.	2015г.	динамика %			
Выявлено прокурором нарушений законов	А	1	6723	6156	9,2%	6554	5966	9,9%	22	21	4,8%	0	0	0,0%	68	118	-42,4%	45	49	-8,2%			
		2	5930	5398	9,9%	5804	5275	10,0%	5	3	66,7%	0	0	0,0%	43	69	-37,7%	45	49	-8,2%			
		3	793	758	4,6%	750	691	8,5%	17	18	-5,6%	0	0	0,0%	25	49	-49,0%	0	0	0,0%			
Количество уголовных дел, по которым даны письменные указания		6	289	247	17,0%	285	230	23,9%	0	0	0,0%	0	0	0,0%	4	17	-76,5%	0	0	0,0%			
		4	191	163	17,2%	173	147	17,7%	10	4	150,0%	0	0	0,0%	8	12	-33,3%	0	0	0,0%			
		5	191	163	17,2%	173	147	17,7%	10	3	233,3%	0	0	0,0%	8	12	-33,3%	0	0	0,0%			
Направлено материалов для решения вопроса об уголовном преследовании в порядке п. 2 ч. 2 ст. 37 УПК РФ		7	62	45	37,8%	42	19	121,1%	0	0	0,0%	0	0	0,0%	20	24	-16,7%	0	0	0,0%			
		8	61	39	56,4%	37	15	146,7%	0	0	0,0%	0	0	0,0%	20	24	-16,7%	0	0	0,0%			
		9	104	102	2,0%	99	97	2,1%	2	3	-33,3%	0	0	0,0%	1	2	-50,0%	0	0	0,0%			
Внесено представлений и информации об устранении нарушений		10	166	159	4,4%	169	148	14,2%	1	9	-88,9%	0	0	0,0%	0	2	-100,0%	0	0	0,0%			
		11	128	114	12,3%	128	112	14,3%	0	2	-100,0%	0	0	0,0%	0	0	0,0%	0	0	0,0%			
		12	0	1	0,0%	0	0	0,0%	0	0	0,0%	0	0	0,0%	0	0	0,0%	0	0	0,0%			
Выявлено и поставлено на учет по инициативе прокурора преступлений, ранее известных, но по разным причинам не учтенных		13	203	239	-15,1%	201	228	-11,8%	1	2	-50,0%	0	0	0,0%	1	9	-88,9%	0	0	0,0%			
		14	51	45	13,3%	48	41	17,1%	0	0	0,0%	0	0	0,0%	3	4	-25,0%	0	0	0,0%			
		15	4640	4212	10,2%	4560	4103	11,1%	1	1	0,0%	0	0	0,0%	34	59	-42,4%	45	49	-8,2%			
Отменено постановлений о возбуждении уголовного дела		16	202	193	4,7%	200	183	9,3%	1	1	0,0%	0	0	0,0%	1	9	-88,9%	0	0	0,0%			
		17	17	22	-22,7%	17	22	-22,7%	0	0	0,0%	0	0	0,0%	0	0	0,0%	0	0	0,0%			
		18	228	344	-33,7%	225	340	-33,8%	2	2	0,0%	0	0	0,0%	1	2	-50,0%	0	0	0,0%			

Основные показатели надзорной работы за органами дознания МВД по КБР
с разбивкой по городам и районам (по форме НСид)

Период за 1 полугодие 2016/2015г.г.	г.Ичалки	г.Прокляцкий	р-н Прокляцкий	г.Баксан	р-н Баксанский	р-н Зольский	р-н Теревин	р-н Урванский	р-н Десножский	р-н Эльбрусский	р-н Майский	р-н Чегемский	р-н Черекский	Аппарат	Всего
Выявлено прокурором нарушений законов	16 1949	215	101	786	326	94	353	297	506	183	304	1070	216	154	6554
	15 1829	200	66	774	210	152	388	345	289	177	287	879	246	124	5966
в том числе	16 1722	151	76	721	305	91	303	288	487	178	279	874	187	142	5804
	15 1651	138	43	714	198	125	352	339	276	169	256	698	216	100	5275
ари провластные дознания	16 227	64	25	65	21	3	50	9	19	5	25	196	29	12	750
	15 178	62	23	60	12	27	36	6	13	8	31	181	30	24	691
Количество уголовных дел, по которым даны письменные указания	16 46	33	25	50	15	0	0	58	8	17	27	0	6	0	285
	15 43	32	24	49	15	12	0	19	3	13	20	0	0	0	230
Направлено требований в порядке п. 3 ч. 2 ст.37 УПК РФ	16 41	19	21	17	12	1	20	3	8	2	9	0	19	1	173
	15 35	17	19	16	7	3	10	4	6	1	6	2	21	0	147
Удовлетворено требований в порядке п. 3 ч. 2 ст.37 УПК РФ	16 41	19	21	17	12	1	20	3	8	2	9	0	19	1	173
	15 35	17	19	16	7	3	10	4	6	1	6	2	21	0	147
Направлено материалов порядке п. 2 ч. 2 ст. 37 УПК РФ	16 6	2	0	5	2	0	9	1	7	1	1	7	1	0	42
	15 2	0	0	8	1	1	1	1	0	4	0	0	0	1	19
По ним возбуждено уголовных дел	16 5	2	0	5	2	0	8	1	7	0	1	5	1	0	37
	15 0	0	0	8	1	1	1	1	0	3	0	0	0	0	15
Выснесо представлений	16 23	8	6	12	5	1	5	11	7	6	2	4	9	0	99
	15 21	8	1	10	4	2	9	11	1	6	6	6	11	1	97
Привлечено лиц к дисциплинарной ответственности по мерам прокурорского реализования	16 34	8	6	15	9	1	14	11	12	6	6	33	13	1	169
	15 31	8	0	32	9	2	12	7	1	6	7	26	7	0	148
в том числе	16 23	5	6	13	3	0	9	10	6	6	5	31	11	0	128
	15 21	4	0	31	6	0	10	3	0	5	6	21	5	0	112
По направленным в суд делам привлечено к уголовной ответственности долж. лиц	16 0	0	0	0	0	0	0	0	0	0	0	0	0	0	0
	15 0	0	0	0	0	0	0	0	0	0	0	0	0	0	0
Количество вынесенных и поставленных на учет по указанию прокурора преступлений, rapes частных, по по разным причинам не учтенных	16 93	11	2	14	13	0	17	12	7	5	8	13	6	0	201
	15 102	10	4	13	3	3	12	16	8	2	23	19	8	5	228
Отменено постановлений о возбуждении уголовного дела	16 19	0	7	3	2	0	0	0	0	2	3	4	8	0	48
	15 17	6	4	6	1	0	0	1	0	0	0	4	2	0	41
Отменено постановлений об отказе в возбуждении уголовного дела	16 1639	140	63	238	288	89	266	250	397	158	202	619	165	46	4560
	15 1608	89	32	214	127	65	352	332	269	155	197	463	200	0	4103
Возбуждено уголовных дел по результатам отмены постановлений об отказе в возбуждении уголовного дела	16 78	1	5	11	13	8	20	12	7	4	18	12	11	0	200
	15 70	7	3	10	3	3	15	15	8	2	23	18	6	0	183
Отменено постановлений о прекращении уголовного дела (Уголовного преследования)	16 3	2	0	1	0	0	1	0	0	1	0	7	2	0	17
	15 2	4	0	7	0	0	1	0	0	1	0	5	2	0	22
Отменено постановлений о приостановлении предварительного расследования	16 72	20	4	17	6	0	7	6	8	1	6	74	4	0	225
	15 95	19	1	21	3	0	3	1	7	6	22	160	2	0	340

Основные показатели надзорной работы за органами дознания УФСКН по КБР
с разбивкой по городам и районам (по форме НСиД)

Период за 1 полугодие 2016/2015-г.	г.Наальчик	г.Прохладный	г.Баксан	р-н Баксанский	р-н Зольский	р-н Терский	р-н Урванский	р-н Эльбрусский	р-н Майский	р-н Чегемский	р-н Черкесский	Аштарг	Всего
Выявлено прокурором нарушений законов	16 12	0	2	0	0	0	3	0	5	0	0	0	22
	15 7	0	2	0	0	0	11	0	1	0	0	0	21
в том числе по УРД	16 5	0	0	0	0	0	0	0	0	0	0	0	5
	15 3	0	0	0	0	0	0	0	0	0	0	0	3
при производстве дознания	16 7	0	2	0	0	0	3	0	5	0	0	0	17
	15 4	0	2	0	0	0	11	0	1	0	0	0	18
Количество уголовных дел, по которым дана письменная указание	16 0	0	0	0	0	0	0	0	0	0	0	0	0
	15 0	0	0	0	0	0	0	0	0	0	0	0	0
Направлено требований в порядке п.3 ч.2 ст. 37 УПК РФ	16 3	0	2	0	0	0	1	0	4	0	0	0	10
	15 0	0	1	0	0	0	3	0	0	0	0	0	4
Удовлетворено требований в порядке п.3 ч. 2 ст. 37 УПК РФ	16 3	0	2	0	0	0	1	0	4	0	0	0	10
	15 0	0	1	0	0	0	2	0	0	0	0	0	3
Направлено материалов порядке п.2 ч.2 ст. 37 УПК РФ	16 0	0	0	0	0	0	0	0	0	0	0	0	0
	15 0	0	0	0	0	0	0	0	0	0	0	0	0
По ним возбуждено уголовных дел	16 0	0	0	0	0	0	0	0	0	0	0	0	0
	15 0	0	0	0	0	0	0	0	0	0	0	0	0
Вынесено представлений	16 1	0	0	0	0	0	1	0	0	0	0	0	2
	15 1	0	0	0	0	0	2	0	0	0	0	0	3
Привлечено лиц к дисциплинарной ответственности по мерам прокурорского реагирования	16 0	0	0	0	0	0	1	0	0	0	0	0	1
	15 9	0	0	0	0	0	0	0	0	0	0	0	9
в том числе за нарушения в сфере УРД	16 0	0	0	0	0	0	0	0	0	0	0	0	0
	15 2	0	0	0	0	0	0	0	0	0	0	0	2
По направленным в суд делам привлечено к уголовной ответственности должн. лиц	16 0	0	0	0	0	0	0	0	0	0	0	0	0
	15 0	0	0	0	0	0	0	0	0	0	0	0	0
Количество выявленных и поставленных на учет по инициативе прокурора преступлений, ранее известных, но по разным причинам не учтенных	16 1	0	0	0	0	0	0	0	0	0	0	0	1
	15 1	0	0	0	0	0	1	0	0	0	0	0	2
Отменено постановлений о возбуждении уголовного дела	16 0	0	0	0	0	0	0	0	0	0	0	0	0
	15 0	0	0	0	0	0	0	0	0	0	0	0	0
Отменено постановлений об отказе в возбуждении уголовного дела	16 1	0	0	0	0	0	0	0	0	0	0	0	1
	15 1	0	0	0	0	0	0	0	0	0	0	0	1
Возбуждено уголовных дел по результатам отмены постановлений об отказе в возбуждении уголовного дела	16 1	0	0	0	0	0	0	0	0	0	0	0	1
	15 1	0	0	0	0	0	0	0	0	0	0	0	1
Отменено постановлений о прекращении уголовного дела (уголовного преследования)	16 0	0	0	0	0	0	0	0	0	0	0	0	0
	15 0	0	0	0	0	0	0	0	0	0	0	0	0
Отменено постановлений о приостановлении предварительного расследования	16 0	0	0	0	0	0	1	0	1	0	0	0	2
	15 0	0	0	1	0	0	0	0	1	0	0	0	2

Основные показатели надзорной работы за органами дознания УФССП по КБР
с разбивкой по городам и районам (по форме НСид)

Период		г.Нальчик	г.Прохладный	р-н Прохладный	г.Баклан	р-н Баксанский	р-н Зольский	р-н Терский	р-н Урванский	р-н Джескенский	р-н Эльбрусский	р-н Майский	р-н Чегемский	Аппарат	Всего	
за 1 полугодие 2016/2015г.г.		16	19	4	0	25	1	0	3	4	4	5	2	1	0	68
Выявлено прокурором нарушений законов		15	16	3	1	21	8	12	8	0	3	8	3	4	5	118
в том числе	по УРД	16	9	4	0	12	0	0	3	4	3	5	2	1	0	43
	при производстве дознания	15	7	3	1	10	8	2	16	8	3	6	2	3	0	69
Количество уголовных дел, по которым даны письменные указания		16	10	0	0	13	1	0	0	0	1	0	0	0	0	25
		15	9	0	0	11	0	10	10	0	0	2	1	1	5	49
Количество уголовных дел, по которым даны письменные указания		16	3	0	0	1	0	0	0	0	0	0	0	0	0	4
		15	3	0	0	0	0	1	0	0	0	13	0	0	0	17
Направлено требований в порядке п. 3 ч. 2 ст. 37 УПК РФ		16	8	0	0	0	0	0	0	0	0	0	0	0	0	8
		15	7	0	0	0	0	3	0	0	0	2	0	0	0	12
Удовлетворено требований в порядке п. 3 ч. 2 ст. 37 УПК РФ		16	8	0	0	0	0	0	0	0	0	0	0	0	0	8
		15	7	0	0	0	0	3	0	0	0	2	0	0	0	12
Направлено материалов в порядке п. 2 ч. 2 ст. 37 УПК РФ		16	6	3	2	3	2	0	2	0	0	0	2	0	0	20
		15	4	1	1	3	2	3	2	0	0	0	8	0	0	24
По ним возбуждено уголовных дел		16	6	3	2	3	2	0	2	0	0	0	2	0	0	20
		15	4	1	1	3	2	3	2	0	0	0	8	0	0	24
Внесено представлений		16	0	0	0	1	0	0	0	0	0	0	0	0	0	1
		15	0	0	0	0	0	0	0	0	0	0	0	1	1	2
Привлечено лиц к дисциплинарной ответственности по мерам прокурорского реагирования		16	0	0	0	0	0	0	0	0	0	0	0	0	0	0
		15	0	0	0	0	0	0	0	0	0	0	0	0	2	2
в том числе	за нарушения в сфере УРД	16	0	0	0	0	0	0	0	0	0	0	0	0	0	0
		15	0	0	0	0	0	0	0	0	0	0	0	0	0	0
По направленным в суд делам привлечено к уголовной ответственности должн. лиц		16	0	0	0	0	0	0	0	0	0	0	0	0	0	0
		15	0	0	0	0	0	0	0	0	0	0	0	0	0	0
Количество выявленных и поставленных на учет по инициативе прокурора преступлений, ранее известных, но по разным причинам не учтенных		16	0	0	0	1	0	0	0	0	0	0	0	0	0	1
		15	0	0	0	1	2	0	1	0	1	1	0	3	0	9
Отмечено постановлений о возбуждении уголовного дела		16	1	0	0	1	0	0	0	0	0	1	0	0	0	3
		15	0	0	0	2	0	0	2	0	0	0	0	0	0	4
Отмечено постановлений об отказе в возбуждении уголовного дела		16	8	4	0	6	0	0	0	3	4	4	1	1	0	34
		15	7	3	1	5	6	1	14	8	3	6	2	3	0	59
Возбуждено уголовных дел по результатам отмены постановлений об отказе в возбуждении уголовного дела		16	0	0	0	1	0	0	0	0	0	0	0	0	0	1
		15	0	0	0	1	2	0	1	0	1	1	0	3	0	9
Отмечено постановлений о прекращении уголовного дела (уголовного преследования)		16	0	0	0	0	0	0	0	0	0	0	0	0	0	0
		15	0	0	0	0	0	0	0	0	0	0	0	0	0	0
Отмечено постановлений о приостановлении предварительного расследования		16	0	0	0	0	1	0	0	0	0	0	0	0	0	1
		15	0	0	0	0	0	0	0	0	0	0	1	1	0	2

Период за 1 полугодие 2016/2015-г.		г.Ильич	г.Прохладный	г.Прохладный	г.Баксан	Р-т Баксанский	Р-т Зольский	Р-т Герасовый	Р-т Урупский	Р-т Дедовский	Р-т Эльбурский	Р-т Майский	Р-т Чеческий	Р-т Черкесский	Аппарат	Всего	
Выявлено прокурором нарушений законов		16	8	1	0	6	0	0	10	4	1	2	9	3	0	45	
		15	9	2	1	7	1	4	10	3	0	3	2	5	2	0	49
		16	8	1	0	6	0	0	10	4	1	1	2	9	3	0	45
в том числе по УРД		15	9	2	1	7	1	4	10	3	0	3	2	5	2	0	49
		16	0	0	0	0	0	0	0	0	0	0	0	0	0	0	0
		15	0	0	0	0	0	0	0	0	0	0	0	0	0	0	0
при производстве дознания		16	0	0	0	0	0	0	0	0	0	0	0	0	0	0	
		15	0	0	0	0	0	0	0	0	0	0	0	0	0	0	0
		16	0	0	0	0	0	0	0	0	0	0	0	0	0	0	0
Количество уголовных дел, по которым даны письменные указания		15	0	0	0	0	0	0	0	0	0	0	0	0	0	0	
		16	0	0	0	0	0	0	0	0	0	0	0	0	0	0	0
		15	0	0	0	0	0	0	0	0	0	0	0	0	0	0	0
Направлено требований в порядке п.3 ч.2 ст.37 УПК РФ		16	0	0	0	0	0	0	0	0	0	0	0	0	0	0	
		15	0	0	0	0	0	0	0	0	0	0	0	0	0	0	0
		16	0	0	0	0	0	0	0	0	0	0	0	0	0	0	0
Удовлетворено требований в порядке п.3 ч.2 ст.37 УПК РФ		15	0	0	0	0	0	0	0	0	0	0	0	0	0	0	
		16	0	0	0	0	0	0	0	0	0	0	0	0	0	0	0
		15	0	0	0	0	0	0	0	0	0	0	0	0	0	0	0
Направлено материалов порядке п.2 ч.2 ст.37 УПК РФ		16	0	0	0	0	0	0	0	0	0	0	0	0	0	0	
		15	0	0	0	0	0	0	0	0	0	0	0	0	0	0	0
		16	0	0	0	0	0	0	0	0	0	0	0	0	0	0	0
По ним возбуждено уголовных дел		15	0	0	0	0	0	0	0	0	0	0	0	0	0	0	
		16	0	0	0	0	0	0	0	0	0	0	0	0	0	0	0
		15	0	0	0	0	0	0	0	0	0	0	0	0	0	0	0
Внесено представлений		16	0	0	0	0	0	0	0	0	0	0	0	0	0	0	
		15	0	0	0	0	0	0	0	0	0	0	0	0	0	0	0
		16	0	0	0	0	0	0	0	0	0	0	0	0	0	0	0
Привлечено лиц к дисциплинарной ответственности по мерам прокурорского реагирования		15	0	0	0	0	0	0	0	0	0	0	0	0	0	0	
		16	0	0	0	0	0	0	0	0	0	0	0	0	0	0	0
		15	0	0	0	0	0	0	0	0	0	0	0	0	0	0	0
в том числе за нарушения в сфере УРД		16	0	0	0	0	0	0	0	0	0	0	0	0	0	0	
		15	0	0	0	0	0	0	0	0	0	0	0	0	0	0	0
		16	0	0	0	0	0	0	0	0	0	0	0	0	0	0	0
По направленным в суд делам привлечено к уголовной ответственности должн. лиц		15	0	0	0	0	0	0	0	0	0	0	0	0	0	0	
		16	0	0	0	0	0	0	0	0	0	0	0	0	0	0	0
		15	0	0	0	0	0	0	0	0	0	0	0	0	0	0	0
Количество выявленных и поставленных на учет по инициативе прокурора преступлений, ранее известных, но по разным причинам не утешных		16	0	0	0	0	0	0	0	0	0	0	0	0	0	0	
		15	0	0	0	0	0	0	0	0	0	0	0	0	0	0	0
		16	0	0	0	0	0	0	0	0	0	0	0	0	0	0	0
Отмечено постановлений о возбуждении уголовного дела		15	0	0	0	0	0	0	0	0	0	0	0	0	0	0	
		16	8	1	0	6	0	0	10	4	1	1	2	9	3	0	45
		15	9	2	1	7	1	4	10	3	0	3	2	5	2	0	49
Отмечено постановлений об отказе в возбуждении уголовного дела		16	0	0	0	0	0	0	0	0	0	0	0	0	0	0	
		15	0	0	0	0	0	0	0	0	0	0	0	0	0	0	0
		16	0	0	0	0	0	0	0	0	0	0	0	0	0	0	0
Отмечено постановлений о прекращении уголовного дела (уголовного преследования)		15	0	0	0	0	0	0	0	0	0	0	0	0	0	0	
		16	0	0	0	0	0	0	0	0	0	0	0	0	0	0	0
		15	0	0	0	0	0	0	0	0	0	0	0	0	0	0	0
Отмечено постановлений о приостановлении предварительного расследования		16	0	0	0	0	0	0	0	0	0	0	0	0	0	0	
		15	0	0	0	0	0	0	0	0	0	0	0	0	0	0	0
		16	0	0	0	0	0	0	0	0	0	0	0	0	0	0	0
в том числе за нарушения в сфере УРД		15	0	0	0	0	0	0	0	0	0	0	0	0	0	0	
		16	0	0	0	0	0	0	0	0	0	0	0	0	0	0	0
		15	0	0	0	0	0	0	0	0	0	0	0	0	0	0	0

ОД МВД по КБР

Таблица №1

Период за I полугодие 2016/2015 г.г.		г.Нальчик	г.Прохладный	г.и-и Прохладный	г.Баксан	г.и-и Баксан	г.и-и Зольский	г.и-и Терский	г.и-и Урагский	г.и-и Песчанский	г.и-и Эльбрусский	г.и-и Майский	г.и-и Чеческий	г.и-и Чирокский	Аппарат	Всего
16	Отменено постановлений об отказе в возбуждении уголовного дела	1639	140	63	238	288	89	266	250	397	158	202	619	165	46	4560
15		1608	89	32	214	127	65	352	332	269	155	197	463	200	0	4103
16	возбуждено уголовных дел по доп. проверкам	78	1	5	11	13	8	20	12	7	4	18	12	11	0	200
15		70	7	3	10	3	3	15	15	8	2	23	18	6	0	183
16	Отменено постановлений об отказе в возбуждении у/д от 2 до 5 раз	20	5	6	73	0	0	12	15	42	10	7	127	46	0	363
15		23	2	9	53	0	0	15	40	39	12	8	141	37	0	379
16	возбуждено уголовных дел	0	0	1	0	0	0	4	0	0	4	0	12	4	0	25
15		0	0	0	0	0	0	4	0	0	2	2	10	2	0	20
16	Отменено постановлений об отказе в возбуждении у/д больше 5 раз	5	0	0	0	0	0	5	0	0	3	0	10	2	0	25
15		4	0	0	0	0	0	2	0	0	5	2	29	4	0	46
16	возбуждено уголовных дел	0	0	0	0	0	0	4	0	0	0	0	0	0	0	4
15		0	0	0	0	0	0	1	0	0	0	0	3	0	0	4

ОД УФСН по КБР

[illegible]

УФССП по КБР

[illegible]

Таблица №2

МЧС по КБР

Период за 1 полугодие 2016/2015 г.г.		г.Нальчик	г.Прохладный	р-н Прохладный	г.Баксан	р-н Баксанский	р-н Зольский	р-н Терский	р-н Урванский	р-н Исхаковский	р-н Эльбрусский	р-н Майский	р-н Чеченский	Аппарат	Всего
Отменено постановлений об отказе в возбуждении уголовного дела	16	8	1	0	6	0	0	10	4	1	1	2	9	0	45
	15	9	2	1	7	1	4	10	3	0	3	2	5	0	49
ХНН ЕН возбуждено уголовных дел по доп. проверкам	16	0	0	0	0	0	0	0	0	0	0	0	0	0	0
	15	0	0	0	0	0	0	0	0	0	0	0	0	0	0
Отменено постановлений об отказе в возбуждении у/д от 2 до 5 раз	16	0	0	0	0	0	0	2	0	0	0	0	2	0	4
	15	0	0	0	0	0	0	2	0	0	0	0	2	0	4
ХНН ЕН возбуждено уголовных дел	16	0	0	0	0	0	0	0	0	0	0	0	0	0	0
	15	0	0	0	0	0	0	0	0	0	0	0	0	0	0
Отменено постановлений об отказе в возбуждении у/д больше 5 раз	16	0	0	0	0	0	0	0	0	0	0	0	0	0	0
	15	0	0	0	0	0	0	0	0	0	0	0	0	0	0
ХНН ЕН возбуждено уголовных дел	16	0	0	0	0	0	0	0	0	0	0	0	0	0	0
	15	0	0	0	0	0	0	0	0	0	0	0	0	0	0

ВСЕГО

Период за 1 полугодие 2016/2015 г.г.		г.Нальчик	г.Прохладный	р-н Прохладный	г.Баксан	р-н Баксанский	р-н Зольский	р-н Терский	р-н Урванский	р-н Исхаковский	р-н Эльбрусский	р-н Майский	р-н Чеченский	Аппарат	Всего
Отменено постановлений об отказе в возбуждении уголовного дела	16	1656	145	63	250	288	89	276	257	402	162	208	629	46	4640
	15	1625	94	34	226	134	70	376	343	269	161	205	470	0	4212
ХНН ЕН возбуждено уголовных дел по доп. проверкам	16	79	1	5	12	13	8	20	12	7	4	18	12	0	202
	15	71	7	3	11	5	3	16	15	8	3	24	18	0	193
Отменено постановлений об отказе в возбуждении у/д от 2 до 5 раз	16	20	5	6	73	0	0	14	15	42	10	7	129	0	367
	15	23	2	9	53	0	0	19	40	39	12	8	143	0	385
ХНН ЕН возбуждено уголовных дел	16	0	0	1	0	0	0	4	0	0	4	0	12	0	25
	15	0	0	0	0	0	0	4	0	0	2	2	10	0	20
Отменено постановлений об отказе в возбуждении у/д больше 5 раз	16	5	0	0	0	0	0	5	0	0	3	0	10	0	25
	15	4	0	0	0	0	0	3	0	0	5	2	29	0	47
ХНН ЕН возбуждено уголовных дел	16	0	0	0	0	0	0	4	0	0	0	0	0	0	4
	15	0	0	0	0	0	0	1	0	0	0	0	3	0	4

ОД МВД по КБР

Таблица №1

[illegible]

ОД УФСКН по КБР

[illegible]

УФССП по КБР

[illegible]

Таблица №2

МЧС по КБР

Период за 1 полугодие 2016/2015 г.г.	г.Нальчик	г.Прохладный	р-н Прохладный	г.Баксан	р-н Баксанский	р-н Зольский	р-н Терекский	р-н Урванский	р-н Лескенский	р-н Эльбрусский	р-н Майский	р-н Чегемский	р-н Черекский	Аппарат	Всего
Отменено постановлений о возбуждении уголовного дела	16	0	0	0	0	0	0	0	0	0	0	0	0	0	0
	15	0	0	0	0	0	0	0	0	0	0	0	0	0	0
по результатам доп.проверкам ВУД	16	0	0	0	0	0	0	0	0	0	0	0	0	0	0
	15	0	0	0	0	0	0	0	0	0	0	0	0	0	0
Вышестоящими прокурорами отменено постановлений нижестоящих прокуроров	16	0	0	0	0	0	0	0	0	0	0	0	0	0	0
	15	0	0	0	0	0	0	0	0	0	0	0	0	0	0

ВСЕГО

Период за 1 полугодие 2016/2015 г.г.	г.Нальчик	г.Прохладный	р-н Прохладный	г.Баксан	р-н Баксанский	р-н Зольский	р-н Терекский	р-н Урванский	р-н Лескенский	р-н Эльбрусский	р-н Майский	р-н Чегемский	р-н Черекский	Аппарат	Всего
Отменено постановлений о возбуждении уголовного дела	16	20	0	4	2	0	0	0	0	2	4	4	8	0	51
	15	17	6	8	1	0	2	1	0	0	0	4	2	0	45
по результатам доп.проверкам ВУД	16	0	0	4	0	0	0	0	0	0	1	1	1	0	8
	15	0	1	8	0	0	3	0	0	0	0	2	1	0	15
Вышестоящими прокурорами отменено постановлений нижестоящих прокуроров	16	0	0	0	0	0	0	0	0	0	0	0	0	0	0
	15	0	0	0	0	0	0	0	0	0	0	0	0	0	0

ОД МВД по КБР

Таблица №1

[illegible]

ОД УФСН по КБР

[illegible]

УФССП по КБР

[illegible]

МЧС по КБР

Период за 1 полугодие 2016/2015 г.г.	г.Нальчик	г.Прохладный	р-н Прохладный	г.Баксан	р-н Баксанский	р-н Зольский	р-н Терский	р-н Урванский	р-н Лескенский	р-н Эльбрусский	р-н Майский	р-н Чегемский	р-н Черекский	Аппарат	Всего
Возвращено прокурорами на дополнительное расследование	16	0	0	0	0	0	0	0	0	0	0	0	0	0	0
	15	0	0	0	0	0	0	0	0	0	0	0	0	0	0
обжаловано	16	0	0	0	0	0	0	0	0	0	0	0	0	0	0
	15	0	0	0	0	0	0	0	0	0	0	0	0	0	0
удовлетворено	16	0	0	0	0	0	0	0	0	0	0	0	0	0	0
	15	0	0	0	0	0	0	0	0	0	0	0	0	0	0

ВСЕГО

Период за 1 полугодие 2016/2015 г.г.	г.Нальчик	г.Прохладный	р-н Прохладный	г.Баксан	р-н Баксанский	р-н Зольский	р-н Терский	р-н Урванский	р-н Лескенский	р-н Эльбрусский	р-н Майский	р-н Чегемский	р-н Черекский	Аппарат	Всего
Возвращено прокурорами на дополнительное расследование	16	2	2	5	2	0	1	3	1	1	0	5	1	0	23
	15	4	0	3	3	0	2	2	0	1	0	1	0	0	16
обжаловано	16	0	0	0	0	0	0	0	0	0	0	0	0	0	0
	15	0	0	0	0	0	0	0	0	0	0	0	0	0	0
удовлетворено	16	0	0	0	0	0	0	0	0	0	0	0	0	0	0
	15	0	0	0	0	0	0	0	0	0	0	0	0	0	0

МЧС по КБР

Период за 1 полугодие 2016/2015 г.г.	г.Нальчик	г.Прохладный	Р-н Прохладный	г.Баксан	Р-н Баксансаиский	Р-н Зольский	Р-н Терский	Р-н Урванский	Р-н.Лескенский	Р-н Эльбрусский	Р-н Майский	Р-н Чегемский	Р-н Черекский	Аппарат	Всего
Внесено информации	16	0	0	0	0	0	0	0	0	0	0	0	0	0	0
Направлено требований	15	0	0	0	0	0	0	0	0	0	0	0	0	0	0
Привлечено лиц к дисп. ответственности	16	0	0	0	0	0	1	0	0	0	0	0	0	0	1
к иной мере ответственности (лишение премии и т.д.)	15	0	0	0	0	0	0	0	0	0	0	0	0	0	0
16	0	0	0	0	0	0	0	0	0	0	0	0	0	0	0
15	0	0	0	0	0	0	0	0	0	0	0	0	0	0	0

ВСЕГО

Период за 1 полугодие 2016/2015 г.г.	г.Нальчик	г.Прохладный	Р-н Прохладный	г.Баксан	Р-н Баксансаиский	Р-н Зольский	Р-н Терский	Р-н Урванский	Р-н.Лескенский	Р-н Эльбрусский	Р-н Майский	Р-н Чегемский	Р-н Черекский	Аппарат	Всего
Внесено информации	16	24	8	13	9	1	5	12	7	6	2	4	9	0	106
Направлено требований	15	22	8	10	9	2	9	13	1	6	6	6	12	2	107
Привлечено лиц к дисп. ответственности	16	52	19	19	35	1	20	4	8	2	13	0	19	1	214
к иной мере ответственности (лишение премии и т.д.)	15	42	17	17	32	6	10	7	6	1	8	2	21	0	188
16	34	8	6	15	11	1	15	12	12	6	6	33	13	1	173
15	40	8	0	32	13	2	12	7	1	6	7	26	7	2	163
16	0	0	0	0	0	0	0	0	0	0	0	0	0	0	0
15	0	0	0	0	0	0	0	0	0	0	0	0	0	0	0

**НАДЗОР ЗА ИСПОЛНЕНИЕМ ЗАКОНОВ О ФЕДЕРАЛЬНОЙ БЕЗОПАСНОСТИ,
МЕЖНАЦИОНАЛЬНЫХ ОТНОШЕНИЯХ И ПРОТИВОДЕЙСТВИИ
ЭКСТРЕМИЗМУ**

(по данным отчета о работе прокурора по форме ФБ)

ПОКАЗАТЕЛИ		2016г.	2015г.	динамика (+ -)	
				абс.	%
Проведено проверок исполнения законов о федеральной безопасности, межнациональных отношениях и противодействии экстремизму		1110	1025	85	8,3%
Выявлено нарушений законов		2546	2548	-2	-0,1%
в том числе в сфере:	межнациональных отношений	194	247	-53	-21,5%
	противодействия экстремизму	360	222	138	62,2%
	противодействия терроризму	1992	2079	-87	-4,2%
Выявлено незаконных правовых актов		93	110	-17	-15,5%
в том числе в сфере:	межнациональных отношений	0	1	-1	-100,0%
	противодействия экстремизму	70	32	38	118,8%
	противодействия терроризму	23	77	-54	-70,1%
Принесено протестов		93	110	-17	-15,5%
из рассмотренных протестов:	отклонено	0	0	0	0,0%
	по удовлетворенным протестам отменено и изменено незаконных правовых актов	66	86	-20	-23,3%
Направлено исков (заявлений) в суд		122	88	34	38,6%
из них:	о признании материалов экстремистскими	0	5	-5	-100,0%
Из рассмотренных судом исков (заявлений) удовлетворено и прекращено в виду добровольного удовлетворения требований		79	55	24	43,6%
из них:	о признании материалов экстремистскими	0	9	-9	-100,0%
Внесено представлений		511	558	-47	-8,4%
По представлениям прокурора привлечено лиц к дисциплинарной ответственности		387	360	27	7,5%
Предостережено лиц о недопустимости нарушения закона		168	174	-6	-3,4%
Прокурором вынесено предупреждений		0	0	0	0,0%
По постановлению прокурора органами административной юрисдикции привлечено лиц к административной ответственности		204	76	128	168,4%
Направлено материалов для решения вопроса об уголовном преследовании в порядке п.2 ч.2 ст.37 УПК РФ		12	15	-3	-20,0%
из рассмотренных материалов возбуждено уголовных дел		16	11	5	45,5%
Направлено информации в органы власти о состоянии законности		163	140	23	16,4%

**Основные показатели работы по надзору за исполнением законодательства
о межнациональных отношениях, противодействию экстремизму и терроризму с разбивкой по городам и районам**

Период за 1 полугодие 2016/2015г.г.	Проведено проверок	Выявлено прокурором нарушений законов	Принесено протестов	По удовлет. протестам отменено и изменено незакон. правов. актов	Направлено исков (заяв- лений) в суд	Из расм. судом удовлетворено и прекращено дел ввиду добр. удов- летворения требований прокурора	Направлено заявлений о признании материалов экстремисте- скими	Внесено представлений	По представлению прокурора привлечено лиц к дисциплинарной ответственности	Предостережено лиц о недопустимости нарушения закона	По поста- новлению прокурора органами админ. юрисдикции привлечено лиц к админ. ответств.	Направлено материалов в следственные органы в порядке п.2 ч.2 ст.37 УПК РФ	По направленным материалам в порядке п.2 ч.2 ст.37 УПК РФ возбуждено уголовных дел	Направлено информаций в органы власти о состоянии законности
г. Нальчик	16 120	201	12	12	5	6	7	8	9	10	11	12	13	14
г. Прохладный	15 67	195	40	40	15	10	0	36	44	32	40	2	2	6
г. Прохладный	15 54	109	14	2	20	20	0	17	11	16	5	0	0	6
г. Прохладный	15 83	98	14	8	12	10	0	14	5	12	2	0	0	3
г. Прохладный	15 77	289	13	0	25	24	0	44	42	19	13	0	0	25
г. Прохладный	15 63	177	11	0	18	10	0	43	34	19	13	1	0	24
г. Баксан	15 68	232	4	4	15	15	0	19	19	20	6	0	0	7
г. Баксан	15 124	203	4	4	15	2	0	17	17	18	6	3	3	7
г. Баксан	15 118	154	6	6	6	2	0	58	40	0	23	1	1	2
г. Баксан	15 83	150	9	9	3	4	0	86	49	0	17	1	1	2
г. Зольский	15 107	118	0	0	0	0	0	23	10	25	0	0	0	18
г. Зольский	15 60	341	4	4	0	0	0	75	22	23	0	0	0	19
г. Терский	15 77	111	0	0	0	0	0	40	43	0	23	0	0	28
г. Терский	15 64	102	0	0	0	0	0	54	47	0	0	1	1	3
г. Терский	15 79	287	7	7	0	0	0	54	0	0	0	0	0	0
г. Терский	15 57	389	1	1	0	0	0	59	24	20	0	0	0	3
г. Терский	15 38	119	0	0	24	0	0	38	40	12	10	2	2	20
г. Терский	15 69	42	7	0	9	0	0	13	0	0	0	0	0	20
г. Эльбрусский	15 55	146	5	5	6	3	0	42	27	6	2	0	0	5
г. Эльбрусский	15 77	140	5	5	6	1	0	39	30	6	1	0	0	5
г. Майский	15 67	253	2	0	0	0	0	37	34	0	20	0	1	6
г. Майский	15 156	196	2	2	1	1	1	32	27	0	4	1	0	7
г. Чегемский	15 45	310	20	20	0	0	0	58	44	25	57	6	5	21
г. Чегемский	15 80	72	0	0	1	1	1	44	16	21	0	1	0	22
г. Черекский	15 103	199	10	10	4	5	0	41	31	12	4	1	1	4
г. Черекский	15 7	344	13	13	5	4	0	43	34	23	8	0	1	4
г. Черекский	15 11	18	0	0	0	0	0	4	2	1	1	0	4	15
г. Черекский	15 110	99	0	0	3	7	3	5	0	0	0	5	3	15
г. Черекский	15 1025	2546	93	66	122	79	0	511	387	168	204	12	16	163
г. Черекский	15 1025	2548	110	86	88	55	5	558	360	174	76	15	11	140

Сведения о результатах профилактической деятельности прокуроров с населением в сфере противодействия экстремизму, терроризму и межнациональных отношений

		Организовано (принято участие) сходов, собраний в населенных пунктах, выездов по вопросам профилактики экстремизма и терроризма, встреч с духовенством и общественностью	Реализовано (организовано) выступлений и иных профилактических мероприятий в учебных заведениях	Размещено публикаций, организовано выступлений в СМИ и МИС Интернет по вопросам профилактики экстремизма				
				Печать	Радио	Телевиде	Интернет	Всего
А		1	2	3	1	23	22	7
г.Нальчик	16	4	47	9	0	1	0	10
	15	3	42	9	1	1	0	11
г.Прохладный	16	0	20	2	2	0	7	11
	15	2	20	6	0	0	6	12
р-н Прохладный	16	24	19	2	0	0	1	3
	15	23	19	3	0	0	5	8
г.Баксан	16	0	10	0	10	0	0	10
	15	4	11	0	0	0	2	2
р-н Баксан-кий	16	26	52	3	20	0	0	23
	15	13	26	2	16	0	1	19
р-н Зольский	16	16	25	3	0	0	14	17
	15	16	28	3	0	0	1	4
р-н Терский	16	8	19	0	0	0	0	0
	15	8	11	1	0	0	0	1
р-н Урванский	16	3	8	1	0	0	0	1
	15	2	14	1	0	0	0	1
р-н Лескенский	16	0	12	1	0	0	1	2
	15	2	12	2	0	0	17	19
р-н Эльбрусский	16	5	9	1	0	0	1	2
	15	5	8	1	0	0	0	1
р-н Майский	16	3	26	6	0	0	5	11
	15	7	30	6	0	0	2	8
р-н Чегемский	16	11	21	1	0	0	1	2
	15	10	6	5	3	0	2	10
р-н Черекский	16	8	9	3	0	0	3	6
	15	10	33	6	0	0	10	16
Аппарат	16	1	3	19	0	9	74	102
	15	2	0	12	0	0	34	46
Всего	16	131	280	51	22	10	107	198
	15	107	260	57	20	1	80	158

	Уголовные дела о преступлениях, совершенных по мотивам национальной, расовой, религиозной ненависти и вражды (ст. 105 УК РФ, ст. 111 УК РФ, ст. 112 УК РФ, ст. 115 УК РФ, ст. 116 УК РФ, ст. 117 УК РФ, ст. 119 УК РФ, ст. 150 УК РФ, ст. 213 УК РФ, ст. 214 УК РФ, ст. 243 УК РФ, ст. 244 УК РФ)		Уголовные дела экстремистской направленности (ст. 136 УК РФ, ст. 141 УК РФ, ст. 148 УК РФ, ст. 149 УК РФ, ст. 212 УК РФ, ст. 239 УК РФ, ст. 278 УК РФ, ст. 279 УК РФ, ст. 280 УК РФ, ст. 282 УК РФ, ст. 282–1 УК РФ, ст. 282–2 УК РФ)		Уголовные дела террористической направленности (ст. 205 УК РФ, ст. 205–1 УК РФ, ст. 205–2 УК РФ, ст. 206 УК РФ, ст. 208 УК РФ, ст. 211 УК РФ, ст. 277 УК РФ, ст. 278 УК РФ, ст. 279 УК РФ, ст. 280 УК РФ, ст. 282–1 УК РФ, ст. 282–2 УК РФ, ст. 360 УК РФ)		ВСЕГО		
	2016г.	2015г.	2016г.	2015г.	2016г.	2015г.	2016г.	2015г.	
Возбуждено уголовных дел/ по преступлениям	Всего		11 17	9 12	50 61	36 45	61 78	45 57	
	ФСБ		7 13	3 3	22 29	9 12	29 42	12 15	
	СК России		4 4	6 9	3 3	9 11	7 7	15 20	
	МВД				25 29	18 22	25 29	18 22	
Окончено уголовных дел/по преступлениям	Всего		3 3	2 2	25 28	24 31	28 31	26 33	
	ФСБ			1 1	5 6	5 7	5 6	6 8	
	СК России		3 3	1 1	7 8	5 7	10 11	6 8	
	МВД				13 14	14 17	13 14	14 17	
Направлено в суд уголовных дел/ по преступлениям	Всего		3 3		21 22	17 22	24 25	17 22	
	ФСБ				2 3	1 3	2 3	1 3	
	СК России		3 3		6 6	2 2	9 9	2 2	
	МВД				13 13	14 17	13 13	14 17	
Прекращено уголовных дел / на лиц	Всего			2 2	4 6	7 6	4 6	9 8	
	ФСБ			1 1	3 3	4 3	3 3	5 4	
	СК России			1 1	1 2	3 3	1 2	4 4	
	МВД				0 1		0 1		
	в т.ч. за отсутствием события или состава преступления	Всего				0 1		0 1	
		ФСБ							
		СК России							
		МВД				0 1		0 1	
Приостановлено уголовных дел	Всего		5	2	19	27	24	29	
	ФСБ		2		16	18	18	18	
	СК России		3	2	1	5	4	7	
	МВД				2	4	2	4	
Результаты судебного рассмотрения	Осуждено		3		20	17	23	17	
	Оправдано								

ТАБЛИЦА
основных статистических показателей
по преступлениям террористической и экстремистской направленности

№		ст.205.1 УК	ст.205.2 УК	ст.205.5 УК	ст.208 УК	ст.33-208 УК	ст.205 УК	ст.280 УК РФ	ст.282 УК РФ	ст.205.3 УК РФ	ВСЕГО	
											1 пол. 2016г.	1 пол. 2015г.
1	Возбуждено уголовных дел/по преступлениям	4/4	5/6	3/5	14/22	15/15	2/2	7/13	4/4	7/7	61/78	45/57
2	Отказано в возбуждении уголовного дела/учётные по ИЦ МВД	3			4	1		2			10	19
2.1	Отменено прокурорами на дополнительную проверку								7		7	19
2.2	Возбуждено у/д по результатам дополнительной проверки				1			3			4	2
3	Привлечено лиц к уголовной ответственности	2	2	2	16	14	1		2	4	43	37
4	Направлено в суд уголовных дел/лиц	2/2			5/6	14/14			3/3		24/25	17/18
5	Осуждено/оправдано (по вступившим в силу судебным решениям)	2/0			8/0	10/0			3/0		23/0	17/0
6	Прекращено дел (уголовных преслед.)/лиц				4/6						4/6	9/9
6.1	Из них: по реабилитирующим основаниям уголовных дел (уголовных пресед.) /лиц				0/1						0/1	1/1
7	Приостановлено дел/по преступлениям	3/3	3/3	1/2	11/14			2/6	3/3	1/1	24/32	29/42

**Основные статистические показатели
по преступлениям террористической и экстремистской направленности**

№		205.1 УК РФ		205.2 УК РФ		205.5 УК РФ		208 УК РФ		33-208 УК РФ		205 УК РФ		280 УК РФ		282 УК РФ		205.3 УК РФ		ИТОГО			
		1 пол. 2016г.	1 пол. 2015г.	1 пол. 2016г.	1 пол. 2015г.	1 пол. 2016г.	1 пол. 2015г.	1 пол. 2016г.	1 пол. 2015г.	1 пол. 2016г.	1 пол. 2015г.	1 пол. 2016г.	1 пол. 2015г.	1 пол. 2016г.	1 пол. 2015г.	1 пол. 2016г.	1 пол. 2015г.	1 пол. 2016г.	1 пол. 2015г.	1 пол. 2016г.	1 пол. 2015г.	1 пол. 2014г.	
1	Возбуждено У/Д	4	3	5	2	3	2	14	21	15	6	2		7	3	4	5	7	5	61	45	51	
2	Привлечено лиц к уголовной ответственности	2	1	2	1	2		16	27	14	8	1			2	2		4	4	43	37	52	
3	Направлено дел в суд/лиц	2/2						5/6	9/10	14/14	7/7					3/3				24/25	17/18	23/25	
4	Осуждено/оправдан о(по вступившим в силу судебным решениям)	2/0						8/0	11/0	10/0	6/0				1/0	3/0				23/0	17/0	17/0	

Преступления	1 пол. 2016г.	1 пол. 2015г.	1 пол. 2014г.
Террористического характера	69	63	90
Экстремистского характера	19	13	3
Всего	88	76	93

Преступления	1 пол.2016/ 1 пол. 2015	2015	2014	2013
Пособничество	16/9	22	25	21
Финансирование терроризма (НВФ)	4 (90 т.р.) / 12 (551 тыс. руб. и 16 т.д.)	16 (730 и 16 т.д.)	9 (5064 т.р. и 10 т.д.)	11 (531 т.р.)

Основные статистические показатели о состоянии прокурорского надзора за процессуальной деятельностью территориальных органов предварительного следствия по делам террористической и экстремистской направленности и Управления ФСБ России по КБР за 1 полугодие 2016 года в сравнении с 1 полугодием 2015 года

		г.Нальчик	г.Прохладный	р-н Прохладный	р-н Зольский	р-н Терский	р-н Урванский	р-н Лескенский	р-н Эльбрусский	р-н Майский	р-н Чегемский	р-н Черкесский	15 ОТДЕЛ	16 ОТДЕЛ	27 ОТДЕЛ	ВСЕГО
Зарегистрировано сообщений о преступлениях (ст.ст.144, 145 УПК РФ)	16	19	1	2	1	1			1		1	1	6		44	86
	15	16	1			1	1		3		3	1	13		18	76
Возбуждено уголовных дел	16	16	1	2	1	1			1		1				29	61
	15	10	1			1	1		2		2	1	2		14	45
Ходатайство следователя об аресте удовлетворено судом	16	4													3	7
	15						1									2
В удовлетворении ходатайств следователя судом отказано	16	4													2	6
	15															
Освобождено следователем без вынесения ходатайства	16														1	1
	15															
Направлено в суд (количество лиц) /возвращено прокурором в порядке п.15 ч.2 ст.37 УПК РФ	16	10 10						2 2					2 2		4 5	24 25
	15	2 2					1 1	2 2	1 1		3 3		1 1		1 1	17 18
Привостановлено	16	2													4	6
	15	1										1			1	3
Пресечение по	16	3		1											14	18
	15			1		1				1			1		19	26
Из числа возбужденных уголовных дел	16															
	15															
Уголовных дел (лиц)	16															
	15															
Уголовное преследование (лиц)	16															
	15															
Пресечение по	16											1				0 1
	15															0 1
Уголовное преследование (лиц)	16															
	15															
Количество лиц которым предъявлено обвинение	16	12	1	1	1	1		2	1		1				15	43
	15	5					1		2				1 1		1 1	37

Таблица №1

[illegible]

**Статистические данные о состоянии прокурорского надзора за исполнением законов
при приеме, учете, регистрации и рассмотрении сообщений о преступлениях
террористической и экстремистской направленности по КБР**

	Зарегистрировано сообщений о преступлениях (ст.ст. 144, 145 УПК РФ)	Возбуждено уголовных дел	Отменено постановлений о возбуждении уголовного дела	Отказано в возбуждении уголовного дела	Отменено на дополнительную проверку	Поступило с нарушением сроков ч.4 ст.146/ ч.4 ст.148 УПК РФ	По ним внесено представлений/ по которым наказано лиц	Всего восстановлено на учет	Непринятие заявления (прямое укрытие)	По требованию прокурора	Занижение квалификации при возб. угол. дела	Возбужд. по результатам доп. проверки	Меры прокурорского реагирования						Из поставленных на учет преступлений				
													Результаты рассмотрения материалов в отп. должностных лиц				Направлено в суд	Количество представлений	Число дозн. лиц привлеч-ных к дисцип. ответ-тн	Направлено в суд	Приостановлено	Прекращено	
													Направ.мате-риалов	Отказано в ВУД	ВУД								
	1	2	3	4	5	6	6-а	7	8	9	10	11	12	13	14	15	16	17	18	19	20	21	
г. Нальчик	19	16		1	7			2		2										2			
г. Прохладный	1	1																					
р-н Прохладненский	2	2																					
г. Баксан	5	4		1				1		1										1			
р-н Баксанский	2	2					1			1										1			
р-н- Зольский	1	1																					
р-н Терский	1	1																					
р-н Урванский																							
р-н Лескенский	2	2						2		2										2			
р-н Эльбрусский	1	1										1											
р-н- Майский																							
р-н- Чегемский	1	1						2		2													
р-н Черекский	1	1																					
27 отдел	44	29		2				3		3		3											
15 отдел	6			6																			
КБР	16	88	61	10	7			11		11		4								6			
	15	76	45	19	19			9		9		2								1			

**НАДЗОР ЗА ИСПОЛНЕНИЕМ ЗАКОНОДАТЕЛЬСТВА
О ПРОТИВОДЕЙСТВИИ КОРРУПЦИИ
(по данным отчета о работе прокурора по форме К)**

ПОКАЗАТЕЛИ		2016г.	2015г.	динамика (+ -)	
				абс.	%
Выявлено нарушений законов		2334	2932	-598	-20,4%
в т.ч. незаконных правовых актов		388	414	-26	-6,3%
Принесено протестов		388	414	-26	-6,3%
из рассмотренных протестов	отклонено	0	0	0	0,0%
	по удовлетворенным протестам отменено и изменено незаконных правовых актов	335	403	-68	-16,9%
Направлено исков (заявлений) в суд		35	32	3	9,4%
На сумму (в тыс.руб.)		783	1731	-948	-54,8%
из рассмотренных судом исков (заявлений) удовлетворено		56	21	35	166,7%
На сумму (в тыс.руб.)		484	3182	-2698	-84,8%
Внесено представлений		641	655	-14	-2,1%
По представлениям прокурора привлечено лиц к дисциплинарной ответственности		553	565	-12	-2,1%
По постановлению прокурора наказано лиц в административном порядке		17	96	-79	-82,3%
Предостережено лиц о недопустимости нарушения закона		18	21	-3	-14,3%
Направлено материалов для решения вопроса об уголовном преследовании в порядке п.2 ч.2 ст.37 УПК РФ		15	37	-22	-59,5%
Из рассмотренных материалов возбуждено уголовных дел		10	29	-19	-65,5%

Основные показатели надзорной работы за исполнением федерального законодательства
о противодействии коррупции с разбивкой по городам и районам
(по данным отчета формы К)

Период за 1 полугодие 2015/2014г.г.	Выявлено нарушений законов	В том числе:		Принесено протестов	Из рассмотренных протестов		Направлено исков (завле- дений) в суд общ. юрисд., в арбитражный суд	На сумму (в тыс.руб.)	Из рассмотренных судом исков (завлений) удов- но и прекращено дел ввиду добр.у.у.у.у.у.у.у. решения треб.проку- ра	На сумму (в тыс.руб.)	Внесено пред- ставлений	По пред- ставлению прокурора привлечено лиц к дисцип- линарной ответствен- ности	По поста- новлению в (завлению в арбитражный суд) прокурора привлечено лиц к администрат. ответственности	Предо- стержено лиц о недопус- тимости нару- шения закона	Направлено материалов для решения вопроса об уголовном преследовании в порядке ч. 2 ст. 37 УПК РФ	Возбуждено уголовных дел по материалам, направ. прокурором в преследовании в порядке ч. 2 ст. 37 УПК РФ
		незаконных правовых актов			по удовле- творенным протестам отменено и изменено незаконных правовых актов											
		4	5		6	7										
г. Нальчик	A	1	2	3	4	5	6	7	8	9	10	11	12	13	14	15
	16	76	18	18	0	18	0	0	0	0	28	47	2	1	0	0
г. Прохладный	15	459	25	25	0	24	2	0	2	0	83	54	28	10	8	8
	16	96	42	42	0	42	1	0	0	0	24	25	1	0	0	0
р-н Прохладненский	15	88	42	42	0	42	1	0	0	0	16	15	5	0	2	2
	16	370	76	76	0	76	0	0	19	0	147	73	0	0	1	1
г. Баксан	15	359	76	76	0	76	0	0	0	0	131	94	1	0	2	1
	16	95	24	24	0	24	0	0	0	0	10	10	1	1	1	1
р-н Баксанский	15	93	22	22	0	22	1	30	1	30	10	14	0	0	1	1
	16	159	20	20	0	20	9	0	8	0	66	22	0	13	1	1
р-н Зольский	15	153	12	12	0	12	12	1600	3	1160	55	32	2	0	4	2
	16	190	43	43	0	43	0	0	0	0	104	73	0	0	0	1
р-н Терекский	15	286	15	15	0	15	10	0	10	0	56	14	2	0	5	2
	16	225	2	2	0	2	2	22	1	22	55	81	5	0	3	2
р-н Урванский	15	336	19	19	0	19	4	101	0	0	58	111	24	0	6	6
	16	137	6	6	0	0	0	0	0	0	11	0	0	0	1	1
р-н Лескенский	15	38	0	0	0	0	0	0	0	0	5	17	0	0	0	0
	16	97	58	58	0	12	0	0	9	0	20	19	0	0	0	0
р-н Эльбрусский	15	212	69	69	0	60	2	0	0	0	65	66	4	0	1	0
	16	117	0	0	0	0	7	761	4	462	32	80	1	0	2	0
р-н Майский	15	123	32	32	0	32	0	0	0	0	22	37	7	0	0	0
	16	119	13	13	0	13	0	0	0	0	21	17	0	0	1	1
р-н Чегемский	15	86	10	10	0	12	0	0	0	0	11	10	3	1	1	1
	16	221	7	7	0	7	10	0	10	0	41	24	3	2	2	2
р-н Черекский	15	167	4	4	0	4	0	0	1	2	41	51	3	10	3	3
	16	230	65	65	0	65	5	0	5	0	55	40	1	1	2	0
Аппарат	15	225	39	39	0	39	0	0	0	0	73	35	12	0	0	0
	16	202	14	14	0	13	1	0	0	0	27	42	3	0	1	0
ВСЕГО	15	307	49	49	0	46	0	0	4	1990	29	15	5	0	4	3
	16	2334	388	388	0	335	35	783	56	484	641	553	17	18	15	10
	15	2932	414	414	0	403	32	1731	21	3182	655	565	96	21	37	29

**Направлено информации в сфере соблюдения законодательства о противодействии коррупции
с разбивкой по городам и районам**

Период за 1 полугодие 2016/2015г.г.	Направлено информации о выявленных фактах конфликта интересов в комиссии по соблюдению требований к служебному поведению государственных гражданских служащих и (или) представителям нанимателя служащих	в том числе				Привлечено лиц к дисциплинарной ответственности по информациям прокуроров	Направлено информаций о состоянии законности в органы государственной власти и местного самоуправления
		с предоставлением государственным служащим сведений о доходах, об имуществе и обязательствах	с несоблюдением государственным служащим требований к служебному поведению	с несоблюдением государственным служащим требований об урегулировании конфликта интересов	4		
A	1	2	3	4	5	6	
г. Нальчик	16	0	0	0	0	1	
	15	0	0	0	0	13	
г. Прохладный	16	0	0	0	0	2	
	15	0	0	0	0	3	
р-н Прохладненский	16	0	0	0	0	2	
	15	0	0	0	0	2	
г. Баксан	16	0	0	0	0	2	
	15	0	0	0	0	0	
р-н Баксанский	16	1	0	0	0	30	
	15	0	0	0	0	0	
р-н Зольский	16	0	0	0	0	15	
	15	0	0	0	0	0	
р-н Терский	16	0	0	0	0	2	
	15	0	0	0	0	2	
р-н Урванский	16	0	0	0	0	0	
	15	0	0	0	0	0	
р-н Лескенский	16	0	0	0	0	10	
	15	0	0	0	0	11	
р-н Эльбрусский	16	0	0	0	0	2	
	15	0	0	0	0	0	
р-н Майский	16	1	0	1	0	2	
	15	0	0	0	0	6	
р-н Чегемский	16	0	0	0	0	11	
	15	0	0	0	0	11	
р-н Черекский	16	0	0	0	0	2	
	15	0	0	0	0	1	
Аппарат	16	0	0	0	0	15	
	15	0	0	0	0	2	
ВСЕГО	16	2	1	1	0	96	
	15	0	0	0	0	51	

Сведения о проведении антикоррупционной экспертизы нормативных правовых актов
(по данным отчета формы К)

Период за 1 полугодие 2016/2015 г.г.		Изучено нормативных правовых актов на наличие коррупцио- генных факторов	Выявлено нормативных правовых актов, содержащих коррупцио- генные факторы	Из них		Выявлено коррупцио- генных факторов	Приняты меры прокурорского реагирования							направлено информаций	Количество нормат. актов, из которых коррупционные факторы исключены в результате вмешательства органов прокуратуры
				противоре- чащих действующему законодатель- ству	Выявлено коррупцио- генных факторов	вынесено требований	из рассмот- ренных требований отклонено	принесено протестов	из рассмотрен- ных протестов отклонено	направлено исков (заявлений) в суд	из рассмотрен- ных судом заявлений оставлено без удовлетворения	вынесено представ- лений	12		
г. Нальчик	A	1	2	3	4	5	6	7	8	9	10	11	12	13	
	16	73	18	18	18	0	0	18	0	0	0	0	0	18	
г. Прохладный	15	81	25	25	36	0	0	25	0	0	0	2	2	24	
	16	153	42	42	42	0	0	42	0	0	0	0	1	42	
р-н Прохладненский	15	142	42	42	42	0	0	42	0	0	0	0	3	0	
	16	176	76	76	76	0	0	76	0	0	0	0	0	76	
г. Баксан	15	161	76	76	76	0	0	76	0	0	0	0	0	76	
	16	36	3	3	3	0	0	3	0	0	0	0	0	3	
р-н Баксанский	15	20	5	5	5	0	0	5	0	0	0	0	0	5	
	16	67	20	20	20	0	0	20	0	0	0	0	0	20	
р-н Зольский	15	49	10	0	10	0	0	10	0	0	0	0	0	10	
	16	82	43	43	43	0	0	43	0	0	0	0	0	43	
р-н Терский	15	61	15	15	15	0	0	15	0	0	0	0	0	15	
	16	132	2	2	2	0	0	2	0	0	0	0	0	2	
р-н Урванский	15	69	19	0	19	0	0	19	0	0	0	0	0	19	
	16	167	6	0	6	0	0	6	0	0	0	0	0	6	
р-н Лескенский	15	56	0	0	0	0	0	0	0	0	0	0	13	0	
	16	73	1	1	1	0	0	1	0	0	0	0	0	1	
р-н Эльбрусский	15	197	69	69	69	0	0	69	0	0	0	0	0	60	
	16	88	0	0	0	0	0	0	0	0	0	0	0	0	
р-н Майский	15	91	0	0	0	0	0	0	0	0	0	0	0	0	
	16	93	0	0	0	0	0	0	0	0	0	0	0	0	
р-н Чегемский	15	102	2	2	2	0	0	2	0	0	0	0	0	2	
	16	111	0	0	0	0	0	0	0	0	0	0	0	0	
р-н Черекский	15	90	0	0	0	0	0	0	0	0	0	0	0	0	
	16	86	68	68	256	0	0	68	0	0	0	0	0	68	
Аппарат	15	87	30	30	34	0	0	30	0	0	0	0	0	30	
	16	297	2	2	4	1	0	2	0	0	0	0	1	1	
ВСЕГО	15	160	19	19	32	0	0	19	0	0	0	0	0	18	
	16	1634	281	275	471	1	0	281	0	0	0	0	2	280	
	15	1366	312	283	340	0	0	312	0	0	0	2	18	259	

**Сведения об оценке проектов нормативных
правовых актов на коррупциогенность
с разбивкой по городам и районам**

Период за 1 полугодие 2016/2015г.г.		Количество проектов нормативных правовых актов, изученных на предмет наличия коррупциогенных факторов	Количество проектов нормативных правовых актов, содержащих коррупциогенны е факторы	Количество выявленных в проектах нормативных правовых актов коррупциогенны х факторов	Направлено информаций	Количество проектов нормативных правовых актов, из которых коррупциогенные факторы исключены в результате вмешательства органов прокуратуры
А		1	2	3	4	5
г. Нальчик	16	104	21	21	21	21
	15	81	12	28	12	11
г. Прохладный	16	102	3	3	0	3
	15	48	1	1	0	1
р-н Прохладненский	16	210	12	12	12	12
	15	187	15	15	15	15
г. Баксан	16	39	1	1	1	1
	15	12	0	0	0	0
р-н Баксанский	16	53	0	0	0	0
	15	79	3	3	3	3
р-н- Зольский	16	98	6	6	6	6
	15	33	1	1	1	1
р-н Терский	16	178	4	4	4	4
	15	24	0	0	0	0
р-н Урванский	16	71	7	7	7	7
	15	49	0	0	0	0
р-н Лескенский	16	154	22	22	22	22
	15	142	13	13	13	10
р-н Эльбрусский	16	110	3	3	3	1
	15	111	2	2	2	2
р-н- Майский	16	112	6	6	30	6
	15	94	6	6	2	5
р-н- Чегемский	16	173	11	11	11	11
	15	148	12	18	12	12
р-н Черекский	16	41	7	14	7	5
	15	44	17	37	17	10
Аппарат	16	318	59	154	25	123
	15	250	8	19	4	8
ВСЕГО	16	1763	162	264	149	222
	15	1302	90	143	81	78

**Иски, заявления прокурора в порядке уголовного,
гражданского и арбитражного судопроизводства
с разбивкой по городам и районам**

Период за 1 полугодие 2016/2015г.г.		Предъявлено исков (заявлений) в суд общей юрисдикции, в арбитражный суд	Рассмотрено исков (заявлений)	В том числе				
				удовлет- ворено	на сумму (в тыс.руб.)	прекращено дел ввиду добровольного удовлетво- рения требований прокурора	на сумму (в тыс.руб.)	отказано в удовлетворени и иска (заявления)
А		1	2	3	4	5	6	7
г. Нальчик	16	0	0	0	0	0	0	0
	15	5	2	0	0	2	0	0
г. Прохладный	16	0	0	0	0	0	0	0
	15	1	0	0	0	0	0	0
р-н Прохладненский	16	0	19	19	0	0	0	0
	15	0	0	0	0	0	0	0
г. Баксан	16	0	0	0	0	0	0	0
	15	1	1	0	0	1	30	0
р-н Баксанский	16	9	8	8	0	0	0	0
	15	12	3	2	1160	1	0	0
р-н- Зольский	16	0	0	0	0	0	0	0
	15	0	0	0	0	0	0	0
р-н Терский	16	2	1	1	22	0	0	0
	15	0	0	0	0	0	0	0
р-н Урванский	16	0	0	0	0	0	0	0
	15	0	0	0	0	0	0	0
р-н Лескенский	16	0	9	9	0	0	0	0
	15	2	0	0	0	0	0	0
р-н Эльбрусский	16	7	4	4	462	0	0	0
	15	0	0	0	0	0	0	0
р-н- Майский	16	0	0	0	0	0	0	0
	15	0	0	0	0	0	0	0
р-н- Чегемский	16	11	13	13	818	0	0	0
	15	0	1	1	2	0	0	0
р-н Черекский	16	5	5	5	0	0	0	0
	15	0	0	0	0	0	0	0
Аппарат	16	1	0	0	0	0	0	0
	15	1	5	5	2760	0	0	0
ВСЕГО	16	35	59	59	1302	0	0	0
	15	22	12	8	3922	4	30	0

Надзор за процессуальной деятельностью органов следствия и дознания по преступлениям коррупционной направленности (включая данные о надзоре за исполнением Федерального закона от 12.08.1995 №144-ФЗ «Об оперативно-розыскной деятельности»)

Период за 1 полугодие 2015/2014-г.		Проверено постановлений	Внесено требований, протестов	из них	Отменено постановлений о возбуждении уголовного дела	Отменено постановлений об отказе в возбуждении уголовного дела	По результатам дополнительной проверки возбуждено уголовных дел	Отменено постановлений о прекращении уголовного дела	Отменено постановлений о приостановлении уголовного дела	Отменено постановлений нижестоящего прокурора	Направлено материалов для решения вопроса об уголовном преследовании в порядке п. 2 ч. 2 ст. 37 УПК РФ	в том числе		Возбуждено уголовных дел по материалам, направленным прокурором в порядке п. 2 ч. 2 ст. 37 УПК РФ	в том числе		По рассмотренным материалам отказано в возбуждении уголовного дела	Внесено представлений об устранении нарушений закона
												удовлетворено	по материалам «общедоступных» проверок (раздел 1)		по материалам «общедоступных» проверок (раздел 1)	по материалам «общедоступных» проверок (раздел 1)		
г. Нальчик	A	1	2	3	4	5	6	7	8	9	10	11	12	13	14	15		
	16	18	0	0	0	1	0	0	0	0	0	0	0	0	0	0		
	15	14	0	0	1	4	0	0	0	0	8	8	8	8	0	1		
г. Прохладный	16	5	2	2	0	0	0	0	0	0	0	0	0	0	0	0		
	15	10	0	0	0	1	0	0	1	0	2	2	2	2	0	1		
	16	1	0	0	0	0	0	0	0	0	1	1	1	1	0	0		
р-н Прохладненский	15	0	0	0	0	0	0	0	0	0	2	2	1	1	0	0		
	16	1	0	0	0	0	0	0	0	0	1	1	1	1	0	0		
	15	1	0	0	0	0	0	0	0	0	1	1	1	1	0	0		
г. Баксан	16	1	0	0	0	0	0	0	0	0	1	1	1	1	0	0		
	15	2	0	0	0	0	0	0	0	0	4	4	2	2	0	0		
	16	3	0	0	0	0	0	0	0	0	0	0	1	1	0	0		
р-н Баксанский	15	4	0	0	0	0	0	0	0	0	5	5	2	2	0	0		
	16	3	0	0	0	0	0	0	0	0	3	3	2	2	0	0		
	15	6	0	0	0	0	0	0	0	0	6	6	6	6	0	0		
р-н Терский	16	11	0	0	0	0	0	0	0	0	1	1	1	1	0	1		
	15	1	0	0	0	0	0	0	0	0	0	0	0	0	0	0		
	16	6	0	0	0	1	0	0	0	0	0	0	0	0	0	0		
р-н Эльбрусский	15	8	0	0	0	2	1	0	0	0	1	1	0	0	1	0		
	16	1	0	0	0	0	0	0	0	0	2	2	0	0	0	0		
	15	0	0	0	0	0	0	0	0	0	0	0	0	0	0	0		
р-н Майский	16	14	0	0	0	0	0	0	0	0	1	1	1	1	0	0		
	15	25	1	0	0	0	0	0	0	0	1	1	1	1	0	0		
	16	24	1	0	0	8	0	0	0	0	2	2	2	2	0	1		
р-н Чегемский	15	10	2	2	0	0	0	0	0	0	3	3	3	3	0	2		
	16	1	0	0	0	0	0	0	0	0	2	2	0	0	0	0		
	15	0	0	0	0	0	0	0	0	0	0	0	0	0	0	0		
р-н Черекский	16	20	1	0	0	0	0	0	0	0	1	1	0	0	0	1		
	15	67	2	2	2	1	1	1	0	0	4	4	3	3	0	6		
	16	109	4	2	0	10	0	0	0	0	15	15	10	10	0	3		
Аппарат	15	148	5	4	3	8	2	1	1	0	37	37	29	29	1	10		

Период за 1 полугодие 2016/2015г.г.	№ стр.	Количество дел, направленных в суд, расследованных				Число обвиняемых по направленным в суд делам, расследованным				Прекращено дел				В том числе за отсутствием события или состава преступления				Число лиц, в отношении которых прекращены уголовные дела и/или уголовное преследование				Ущерб, в причинении которого предьявлено обвинение (по обвинительному заключению), на сумму (в тыс. руб.)				Возмещен ущерб (на сумму) до направления дела в суд: изъято и возвращено, а также добровольно погашено (как до возбуждения дела, так и в процессе предварительного расследования) (в тыс. руб.)						
		СК РФ		ОВД	всего	СК РФ		ОВД	всего	СК РФ		ОВД	всего	СК РФ		ОВД	всего	СК РФ		ОВД	всего	СК РФ		ОВД	всего	СК РФ		ОВД				
		всего																														
г. Нальчик	А	Б	1	2	3	4	5	6	7	8	9	10	11	12	13	14	15	16	17	18	19	20	21									
	16	5	4	1	5	4	1	1	1	1	0	1	1	0	1	1	0	942	749	193	749	749	0	0								
	15	3	1	2	3	1	2	0	0	0	0	0	0	0	0	0	0	9800	0	9800	0	0	0	0								
г. Прохладный	16	4	4	0	4	4	0	0	0	0	0	0	0	0	0	0	0	10	10	0	0	0	0									
	15	1	1	0	1	1	0	1	1	1	0	0	0	0	1	1	0	0	0	0	0	0	0									
	16	0	0	0	0	0	0	0	0	0	0	0	0	0	0	0	0	0	0	0	0	0	0									
р-н Прохладненский	15	0	0	0	0	0	0	0	0	0	0	0	0	0	0	0	0	0	0	0	0	0	0									
	16	0	0	0	0	0	0	0	0	0	0	0	0	0	0	0	0	0	0	0	0	0	0									
	15	0	0	0	0	0	0	0	0	0	0	0	0	0	0	0	0	0	0	0	0	0	0									
г. Баксан	16	1	1	0	3	3	0	0	0	0	0	0	0	0	0	0	0	58	58	0	0	0	0									
	15	0	0	0	0	0	0	0	0	0	0	0	0	0	0	0	0	0	0	0	0	0	0									
	16	0	0	0	0	0	0	0	0	0	0	0	0	0	0	0	0	0	0	0	0	0	0									
р-н Баксанский	15	0	0	0	0	0	0	0	0	0	0	0	0	0	0	0	0	0	0	0	0	0	0									
	16	0	0	0	0	0	0	0	0	0	0	0	0	0	0	0	0	0	0	0	0	0	0									
	15	0	0	0	0	0	0	0	0	0	0	0	0	0	0	0	0	0	0	0	0	0	0									
р-н Зольский	15	0	0	0	0	0	0	0	0	0	0	0	0	0	0	0	0	0	0	0	0	0	0									
	16	1	1	0	1	1	0	1	1	1	0	0	0	0	1	1	0	22	22	0	22	22	0	0								
	15	3	3	0	3	3	0	0	0	0	0	0	0	0	0	0	0	96	96	0	96	96	0	0								
р-н Урванский	16	2	1	1	2	1	1	1	0	0	0	0	0	0	0	0	0	5	0	5	0	0	0									
	15	0	0	0	0	0	0	0	0	0	0	0	0	0	0	0	0	0	0	0	0	0	0									
	16	0	0	0	0	0	0	0	0	0	0	0	0	0	0	0	0	0	0	0	0	0	0									
р-н Лескенский	15	1	0	1	1	0	1	0	0	0	0	0	0	0	0	0	0	663	0	663	0	0	0									
	16	0	0	0	0	0	0	0	0	0	0	0	0	0	0	0	0	0	0	0	0	0	0									
	15	0	0	0	0	0	0	0	0	0	0	0	0	0	0	0	0	0	0	0	0	0	0									
р-н Эльбрусский	16	3	3	0	7	7	0	0	0	0	0	0	0	0	0	0	0	0	0	0	0	0	0									
	15	1	0	1	1	0	1	0	0	0	0	0	0	0	0	0	0	12	0	12	12	0	0									
	16	2	2	0	2	2	0	1	1	1	0	0	0	0	1	1	0	193	193	0	0	0	0									
р-н- Чегемский	15	1	1	0	1	1	0	0	0	0	0	0	0	0	0	0	0	0	0	0	0	0	0									
	16	0	0	0	0	0	0	0	0	0	0	0	0	0	0	0	0	0	0	0	0	0	0									
	15	0	0	0	0	0	0	0	0	0	0	0	0	0	0	0	0	0	0	0	0	0	0									
р-н Черекский	16	6	4	2	7	5	2	0	0	0	0	0	0	0	0	0	0	701050	667247	33803	7774	0	7774									
	15	10	6	4	13	7	6	11	0	11	0	0	0	0	11	11	0	343350	12310	331040	5530	5530	0									
	16	24	20	4	31	27	4	3	3	3	0	1	1	0	3	3	0	702280	668279	34001	8545	771	7774									
Аппарат	15	20	12	8	23	13	10	12	12	12	0	0	0	0	12	12	0	353921	12406	341515	5638	5626	12									
	ВСЕГО																															

Сведения о принятых решениях по уголовным делам о преступлениях коррупционной направленности с разбивкой по городам и районам

Период за 1 полугодие 2016/2015г.г.		Направлено дел прокурору с обвинительным постановлением о применении принудительных мер медицинского характера (с повторными)	Принято решений прокурором						Прекращено уголовных дел (с повторными)	Число лиц, производство по делу о которых прекращено за отсутствием события, состава преступления, а также уголовное преследование прекращено за непричастностью	из них		Число оправданных и лиц, дела о которых прекращены судом за отсутствием события, состава преступления, а также уголовное преследование прекращено за непричастностью	из них		Дела, возвращенные судом прокурору в порядке ст. 237 УПК РФ и направленные в органы предварите- льного расследования
			направлено дел в суд			возвращено дел для дополни-тель- ного расследования	в том числе				возвращено дел для пересоставления обвинительного заключения					
			с обвинительным заключением	о применении принудительных мер медицин-ского характера	для изменения объема обвинения либо квалификации действий обвиняемых											
								2								
А		1	2	3		4	5	6	7	8	9	10	11		12	
	г. Нальчик	16	6	5	0	1	0	0	2	1	0	0	0	0	1	1
г. Прохладный		15	3	0		0	0	0	0	0	0	0	0	0	0	0
		16	4	0	0	0	0	0	0	0	0	0	0	0	0	0
		15	2	1	0	0	0	0	1	0	0	0	0	0	0	0
р-н Прохладненский		16	0	0	0	0	0	0	0	0	0	0	0	0	0	0
		15	0	0	0	0	0	0	0	0	0	0	0	0	0	0
г. Баксан		16	0	0	0	0	0	0	0	0	0	0	0	0	0	0
		15	0	0	0	0	0	0	0	0	0	0	0	0	0	0
р-н Баксанский		16	1	1	0	0	0	0	0	0	0	0	0	0	0	0
		15	0	0	0	0	0	0	0	0	0	0	0	0	0	0
р-н- Зольский		16	0	0	0	0	0	0	0	0	0	0	0	0	0	0
		15	0	0	0	0	0	0	0	0	0	0	0	0	0	0
р-н Терский		16	1	1	0	0	0	0	1	0	0	0	0	0	0	0
		15	3	3	0	0	0	0	0	0	0	0	0	0	0	0
р-н Урванский		16	2	2	0	0	0	0	0	0	0	0	0	0	0	0
		15	0	0	0	0	0	0	0	0	0	0	0	0	0	0
р-н Лескенский		16	0	0	0	0	0	0	0	0	0	0	0	0	0	0
		15	1	1	0	0	0	0	0	0	0	0	0	0	0	0
р-н Эльбрусский		16	0	0	0	0	0	0	0	0	0	0	0	0	0	0
		15	0	0	0	0	0	0	0	0	0	0	0	0	0	0
р-н- Майский		16	3	3	0	0	0	0	0	0	0	0	0	0	0	0
		15	1	1	0	0	0	0	0	0	0	0	0	0	0	0
р-н- Чегемский		16	2	2	0	0	0	0	1	0	0	0	0	0	0	0
		15	2	1	0	0	0	0	0	0	0	0	0	0	0	0
р-н Черекский		16	0	0	0	0	0	0	0	0	0	0	0	0	0	0
		15	0	0	0	0	0	0	0	0	0	0	0	0	0	0
Аппарат		16	7	6	0	1	1	0	0	0	0	0	0	0	1	1
		15	10	10	0	0	0	0	11	0	0	0	0	0	0	0
ВСЕГО		16	26	24	0	2	1	0	4	1	0	0	0	0	2	2
		15	22	20	0	0	0	0	12	0	0	0	0	0	0	0

Участие прокурора в рассмотрении уголовных дел о преступлениях коррупционной направленности

Период за 1 полугодие 2016/2015г.г.		В судебном заседании первой инстанции		С вынесением итогового решения	
		Уголовных дел	Лиц	Уголовных дел	Лиц
г. Нальчик	16	13	14	8	8
	15	11	12	10	11
г. Прохладный	16	4	4	4	4
	15	2	2	2	2
р-н Прохладненский	16	2	2	2	2
	15	0	0	0	0
г. Баксан	16	2	3	2	3
	15	0	0	0	0
р-н Баксанский	16	0	0	0	0
	15	1	1	1	1
р-н- Зольский	16	0	0	0	0
	15	0	0	0	0
р-н Терский	16	1	1	1	1
	15	2	2	2	2
р-н Урванский	16	1	1	1	1
	15	0	0	0	0
р-н Лескенский	16	0	0	0	0
	15	1	1	1	1
р-н Эльбрусский	16	0	0	0	0
	15	1	1	1	1
р-н- Майский	16	2	2	2	2
	15	1	1	1	1
р-н- Чегемский	16	6	6	6	6
	15	0	0	0	0
р-н Черекский	16	0	0	0	0
	15	0	0	0	0
Аппарат	16	1	1	0	0
	15	1	1	1	1
ВСЕГО	16	32	34	26	27
	15	20	21	19	20

**Данные о вступивших в законную силу решениях суда
(по лицам) с разбивкой по городам и районам**

Период за 1 полугодие 2016/2015г.г.		Оправдано лиц (по всем пунктам обвинения)	Число лиц, в отношении которых прекращено уголовное дело (уголовное преследование) по реабилитирующим основаниям (по всем пунктам обвинения) (пп.1, 2, 5 и 6 ч.1 ст. 24 и пп.1 и 4-6 ч.1 ст. 27 УПК РФ)	Всего осуждено лиц
г. Нальчик	16	0	0	2
	15	0	0	10
г. Прохладный	16	0	0	3
	15	0	0	2
р-н Прохладненский	16	0	0	2
	15	0	0	0
г. Баксан	16	0	0	3
	15	0	0	0
р-н Баксанский	16	0	0	0
	15	0	0	1
р-н- Зольский	16	0	0	0
	15	0	0	0
р-н Терский	16	0	0	1
	15	0	0	2
р-н Урванский	16	0	0	1
	15	0	0	0
р-н Лескенский	16	0	0	0
	15	0	0	1
р-н Эльбрусский	16	0	0	0
	15	0	0	0
р-н- Майский	16	0	0	2
	15	0	0	1
р-н- Чегемский	16	0	0	3
	15	0	0	0
р-н Черекский	16	0	0	0
	15	0	0	0
Аппарат	16	0	0	0
	15	0	0	0
ВСЕГО	16	0	0	17
	15	0	0	17

Сведения об основных показателях работы в сфере правовой статистики с разбивкой по годам и районам

(по данным отчета формы №613)

за 1 полугодие 2016/2015 г.г.		г.Нальчик	г.Прохладный	Прохладный	р-н Прохладный	г.Баксан	р-н Баксанский	р-н Зольский	р-н Терский	р-н Ураганский	р-н Лескенский	р-н Эльбрусский	р-н Майский	р-н Чечемский	р-н Черекский	Аппарат	Всего	
		Б	1	2	3	4	5	6	7	8	9	10	11	12	13	14	15	
Выявлено нарушений, допущенных при учете преступлений		16	647	125	73	193	28	51	405	24	33	43	143	167	55	741	2728	
		15	672	145	72	213	30	116	165	94	81	45	277	182	98	856	3046	
нарушения сроков представления или непредставление документов первичного учета		16	35	2	11	178	14	2	390	1	3	22	14	155	6	356	1189	
		15	167	23	0	207	11	0	145	47	60	35	55	181	25	316	1272	
необоснованного учета преступлений		16	0	1	0	0	2	0	0	0	0	0	0	0	0	12	15	
		15	6	0	0	0	0	0	0	0	0	0	0	0	0	20	26	
недостоверного отражения сведений		16	612	122	62	15	12	49	11	22	30	21	129	12	49	337	1483	
		15	499	76	60	5	18	111	18	41	17	5	222	1	73	448	1594	
В ТОМ ЧИСЛЕ		16	1	5	0	0	0	0	0	0	0	0	0	0	0	0	2	8
		15	0	1	1	0	0	0	0	0	0	0	0	1	0	0	0	2
		16	75	10	3	6	5	4	2	9	3	1	0	0	8	11	172	309
		15	33	33	33	0	3	1	1	7	10	0	0	11	0	5	82	186
		16	3	4	0	0	0	0	0	0	0	0	0	0	0	1	4	12
		15	3	12	12	1	0	0	0	0	0	0	0	7	0	0	2	25
		16	0	0	0	0	0	0	0	0	0	0	0	0	0	1	0	1
		15	1	0	0	0	0	0	0	0	0	0	0	0	0	0	0	1
		16	39	3	4	0	0	0	0	0	0	0	0	0	0	8	12	66
		15	15	0	0	0	0	0	0	3	0	0	0	8	0	4	9	39
		16	0	0	0	0	0	0	0	0	0	0	0	0	0	0	5	5
		15	3	0	0	0	0	0	0	0	0	0	0	0	0	0	11	14
		16	7	0	0	0	1	0	0	1	3	0	1	0	1	0	20	34
		15	19	1	1	1	0	0	0	0	1	0	0	2	0	1	19	44
		о коррупционной направленности преступления		16	2	0	0	0	0	0	0	0	0	0	0	0	0	3
15	0			0	0	0	0	0	0	1	0	2	0	0	0	0	0	5

Таблица №2

за 1 полугодие 2016/2015 г.г.		г.Нальчик	г.Прохладный	г.Баксан	р-н Баксанский	р-н Зольский	р-н Терский	р-н Урванский	р-н Лескенский	р-н Эльбрусский	р-н Майский	р-н Чечемский	р-н Черекский	Аппарат	Всего
		Б	2	4	5	6	7	8	9	10	11	12	13	14	15
Всего выявлено нарушений, допущенных субъектами учета при формировании форм федерального статистического наблюдения № 1-Е, № 1-ЕМ, № 2-Е.	16	0	0	0	0	0	0	0	0	0	0	0	0	62	62
	15	2	1	0	0	0	1	0	0	0	1	0	2	0	7
	16	647	125	193	28	51	405	24	33	43	143	167	55	803	2790
Общее количество нарушений, допущенных субъектами учета при учете преступлений и формировании форм федерального статистического наблюдения	15	674	146	213	30	116	166	94	81	45	278	182	100	856	3053
	16	41	34	10	2	0	2	10	8	13	28	5	6	133	303
	15	172	19	18	4	50	4	18	10	11	21	7	20	225	586
органов Следственного комитета Российской Федерации	16	532	90	183	23	51	403	9	25	27	100	160	44	585	2290
	15	446	126	192	24	60	160	67	71	34	220	175	77	574	2290
	16	68	1	0	0	0	0	4	0	0	8	2	4	55	144
органов по контролю за оборотом наркотических средств и психотропных веществ	15	15	1	2	0	0	0	5	0	0	30	0	0	40	94
	16	0	0	0	0	0	0	0	0	0	0	0	0	20	20
	15	0	0	0	0	0	0	0	0	0	0	0	0	3	3
органов Федеральной службы безопасности	16	6	0	0	3	0	0	1	0	3	7	0	1	10	33
	15	41	0	1	2	6	2	4	0	0	7	0	3	14	80
	16	43	21	9	28	28	7	26	23	14	16	2	41	16	289
Всего внесено актов прокурорского реагирования	15	171	40	9	22	28	6	40	11	10	29	4	52	12	475
	16	4	3	6	3	27	7	1	0	11	10	0	9	9	93
	15	10	7	0	0	27	6	4	0	7	19	1	5	10	97
направлено информаций	16	0	1	3	1	1	0	1	0	3	0	1	1	2	14
	15	9	3	7	3	1	0	0	3	3	1	2	1	2	36
	16	0	9	10	4	0	6	1	1	0	0	5	1	19	60
внесено представлений	15	14	0	11	3	1	5	1	0	3	0	16	0	7	62
	15	14	0	11	3	1	5	1	0	3	0	16	0	7	62
Привлечено лиц к дисциплинарной ответственности															

В ТОМ ЧИСЛЕ

КООРДИНАЦИЯ ДЕЯТЕЛЬНОСТИ ПРАВООХРАНИТЕЛЬНЫХ ОРГАНОВ

КАБАРДИНО-БАЛКАРСКОЙ РЕСПУБЛИКИ

(по данным отчета о работе прокурора по форме КДПО)

		2016г.	2015г.	динамика (+ -)	
				абс.	%
Проведено координационных совещаний руководителей правоохранительных органов		29	28	1	3,6%
Количество вопросов по направлениям борьбы с преступностью, рассмотренных на координационных совещаниях руководителей правоохранительных органов		59	49	10	20,4%
Проведено межведомственных совещаний		30	21	9	42,9%
Создано межведомственных рабочих групп по отдельным направлениям совместной деятельности		53	57	-4	-7,0%
из них	в отчетном периоде	4	2	2	100,0%
Проведено совещаний межведомственных рабочих групп		96	101	-5	-5,0%
Проведено совместных целевых мероприятий для выявления и пресечения преступлений, а также устранения причин и условий, способствующих их совершению		23	57	-34	-59,6%
из них	с участием органов прокуратуры	23	57	-34	-59,6%
Издано межведомственных организационно-распорядительных документов в сфере борьбы с преступностью		4	7	-3	-42,9%
Направлено в правоохранительные органы совместных информационных писем, бюллетеней (сборников) и других информационных изданий		0	0	0	0,0%
Осуществлено совместных выездов в регионы для проведения согласованных действий, проверок и оказания помощи территориальным правоохранительным органам в борьбе с преступностью, изучения и распространения положительного опыта		4	0	4	100,0%
Количество совместных семинаров, конференций и иных мероприятий, проведенных правоохранительными органами для повышения квалификации работников		12	6	6	100,0%
Принято участие в координационных совещаниях по обеспечению правопорядка		2	2	0	0,0%

**Сведения о работе прокурора по координации деятельности
правоохранительных органов по борьбе с преступностью по городам и районам**

Период за 1 полугодие 2016/2017г.г.	Проведено координацион- ных совещаний руководителей правоохранитель- ных органов	Количество вопросов по направлениям преступности, рассмотренных на координационных совещаниях руководителей правоохраните- льных органов	Проведено межведомст- венных совещаний	Создано межведомствен- ных рабочих групп по отдельным направле- ниям совместной деятельности	из них		Проведено совещаний межведомст- венных рабочих групп	Проведено совместных мероприятий для выявления и пресечения преступлений, а также устранения причин и условий, способствующих их совершению	из них		Издано межведомст- венных организационно- распорядитель- ных документов в сфере борьбы с преступностью	Направлено в правоохра- нительные органы совместных информацион- ных писем, бюллетеней (сборников) и других информацион- ных изданий	Осуществлено совместных выездов в регионы для проведения согласованных действий, проверок и оказания помощи территориальным правоохранительным органам в борьбе с преступностью, изучения и распространения положительного опыта	Количество совместных семинаров, конференций и мероприятий, проведенных правоохра- нительными органами для повышения квалификации работников	Принято участие в координацион- ных совещаниях по обеспечению правопорядка	
					в отчетном периоде	с участием органов прокуратуры			из них							
г. Нальчик	16	2	5	0	0	0	8	0	0	0	0	0	0	0	0	
	15	2	3	2	4	0	8	2	2	2	0	0	0	0	0	
г. Прохладный	16	2	5	0	3	0	6	0	0	0	0	0	0	0	0	
	15	2	4	1	0	0	6	9	9	9	0	0	0	0	0	
р-н Прохладненский	16	2	5	0	3	0	6	1	1	1	0	0	0	0	0	
	15	2	4	0	3	0	6	1	1	0	0	0	0	0	0	
г. Баксан	16	2	4	0	4	0	4	0	0	0	0	0	0	0	0	
	15	2	3	0	3	0	4	1	1	0	0	0	0	0	0	
р-н Баксанский	16	2	4	0	4	0	7	4	4	4	0	0	0	0	0	
	15	2	4	1	4	0	8	6	6	0	0	0	0	0	0	
р-н- Зольский	16	2	2	2	3	0	6	2	2	2	0	0	0	0	0	
	15	2	2	2	4	0	8	9	9	9	0	0	0	0	0	
р-н Терский	16	2	5	0	2	0	4	2	2	2	2	0	0	2	2	
	15	2	4	2	2	1	4	11	11	3	0	0	0	0	0	
р-н Урванский	16	2	6	8	5	0	8	0	0	0	0	0	0	0	0	
	15	2	6	0	5	0	4	0	0	0	0	0	0	0	0	
р-н Лескенский	16	2	4	1	3	0	4	2	2	2	0	0	0	0	0	
	15	1	2	1	3	0	4	2	2	2	0	0	0	0	0	
р-н Эльбрусский	16	3	4	0	4	0	8	0	0	0	0	0	0	0	0	
	15	2	2	0	4	0	4	0	0	0	0	0	0	0	0	
р-н- Майский	16	2	2	2	4	0	8	0	0	0	0	0	0	5	5	
	15	3	3	7	4	0	8	0	0	0	0	0	0	5	5	
р-н- Чегемский	16	2	3	0	5	0	6	4	4	4	0	0	0	0	0	
	15	2	4	0	5	0	10	5	5	5	0	0	0	0	0	
р-н Черекский	16	2	5	2	3	3	6	0	0	0	0	0	0	0	0	
	15	2	4	0	6	0	14	0	0	0	0	0	0	0	0	
Аппарат	16	2	5	15	10	1	15	8	8	2	2	0	4	5	5	2
	15	2	4	5	10	1	13	11	11	4	4	0	0	1	1	2
КБР	16	29	59	30	53	4	96	23	23	4	4	0	4	12	12	2
	15	28	49	21	57	2	101	57	57	7	7	0	0	6	6	2

КООРДИНАЦИЯ ДЕЯТЕЛЬНОСТИ ПРАВООХРАНИТЕЛЬНЫХ ОРГАНОВ ПО ПРОТИВОДЕЙСТВИЮ КОРРУПЦИИ

(по данным отчета о работе прокурора по форме КДПО)

		2016г.	2015г.	динамика (+ -)	
				абс.	%
Проведено координационных совещаний руководителей правоохранительных органов		12	13	-1	-7,7%
Количество вопросов по направлениям борьбы с преступностью, рассмотренных на координационных совещаниях руководителей правоохранительных органов		11	13	-2	-15,4%
Проведено межведомственных совещаний		6	0	6	100,0%
Создано межведомственных рабочих групп по отдельным направлениям совместной деятельности		13	14	-1	-7,1%
из них	в отчетном периоде	1	1	0	0,0%
Проведено совещаний межведомственных рабочих групп		28	28	0	0,0%
Проведено совместных целевых мероприятий для выявления и пресечения преступлений, а также устранения причин и условий, способствующих их совершению		8	29	-21	-72,4%
из них	с участием органов прокуратуры	8	29	-21	-72,4%
Издано межведомственных организационно-распорядительных документов в сфере борьбы с преступностью		0	1	-1	-100,0%
Направлено в правоохранительные органы совместных информационных писем, бюллетеней (сборников) и других информационных изданий		0	0	0	0,0%
Осуществлено совместных выездов в регионы для проведения согласованных действий, проверок и оказания помощи территориальным правоохранительным органам в борьбе с преступностью, изучения и распространения положительного опыта		0	0	0	0,0%
Количество совместных семинаров, конференций и иных мероприятий, проведенных правоохранительными органами для повышения квалификации работников		0	0	0	0,0%
Принято участие в координационных совещаниях по обеспечению правопорядка		0	0	0	0,0%

**Сведения о работе прокурора по координации деятельности
правоохранительных органов по противодействию коррупции по городам и районам**

Период за 1 полугодие 2015/2014г.г.	Проведено координацион- ных совещаний руководителей правоохранитель- ных органов	Количество вопросов по направлению борьбы с преступностью, рассмотренных на координационных совещаниях руководителей правоохранитель- ных органов	Проведено межведомст- венных совещаний	Создано межведомстве- нных рабочих групп по отдельным направле- ниям совместной деятельности	из них		Проведено совещаний межведомст- венных рабочих групп	Проведено совместных целевых мероприятий для выявления и пресечения преступлений, а также устранения причин и условий, способствующих их совершению	из них		Издано межведомст- венных организационно- распорядитель- ных документов в сфере борьбы с преступностью	Направлено в правоохранитель- ные органы совместных информацион- ных писем, бюллетеней (сборников) и других информацион- ных изданий	Осуществлено совместных выездов в регионы для проведения согласованных действий, проверок и оказания помощи территориа- льным правоохранительным органам в борьбе с преступностью, изучения и распространения положительного опыта	Количество совместных семинаров, конференций и иных мероприятий, проводимых правоохранительными органами для повышения квалификации работников	Принято участие в координацион- ных совещаниях по обеспечению правопорядка	
					в отчетном периоде				с участием органов прокуратуры							
г. Нальчик	15	0	0	0	0	0	2	0	0	0	0	0	0	0	0	0
	14	1	1	1	0	0	2	2	2	2	0	0	0	0	0	0
г. Прохладный	15	1	0	1	0	0	2	0	0	0	0	0	0	0	0	0
	14	2	2	0	0	0	2	2	2	2	0	0	0	0	0	0
р-н Прохладненский	15	1	0	1	0	0	2	1	1	1	0	0	0	0	0	0
	14	1	1	1	1	0	2	1	1	1	0	0	0	0	0	0
г. Баксан	15	1	0	1	0	0	2	0	0	0	0	0	0	0	0	0
	14	1	1	1	1	0	2	1	1	0	0	0	0	0	0	0
р-н Баксанский	15	2	0	1	0	0	2	1	1	0	0	0	0	0	0	0
	14	1	1	1	1	0	2	4	4	0	0	0	0	0	0	0
р-н Зольский	15	1	0	1	0	0	2	1	1	1	0	0	0	0	0	0
	14	0	0	1	1	0	2	5	5	0	0	0	0	0	0	0
р-н Терский	15	1	0	1	0	0	2	2	2	0	0	0	0	0	0	0
	14	1	1	1	1	1	2	6	6	1	0	0	0	0	0	0
р-н Урванский	15	1	2	1	0	0	2	0	0	0	0	0	0	0	0	0
	14	1	1	1	1	0	2	0	0	0	0	0	0	0	0	0
р-н Лескенский	15	0	0	1	0	0	2	0	0	0	0	0	0	0	0	0
	14	1	1	1	1	0	2	2	2	0	0	0	0	0	0	0
р-н Эльбрусский	15	1	0	1	0	0	2	0	0	0	0	0	0	0	0	0
	14	1	1	1	1	0	2	0	0	0	0	0	0	0	0	0
р-н- Майский	15	1	0	1	0	0	2	0	0	0	0	0	0	0	0	0
	14	0	0	2	0	0	2	0	0	0	0	0	0	0	0	0
р-н- Чегемский	15	0	0	1	0	0	2	2	2	0	0	0	0	0	0	0
	14	1	1	1	1	0	2	3	3	0	0	0	0	0	0	0
р-н Черекский	15	1	2	1	1	1	2	0	0	0	0	0	0	0	0	0
	14	1	1	1	1	0	2	0	0	0	0	0	0	0	0	0
Аппарат	15	1	2	1	1	0	2	1	1	1	0	0	0	0	0	0
	14	1	1	1	1	0	2	3	3	0	0	0	0	0	0	0
КБР	15	12	11	6	13	1	28	8	8	0	0	0	0	0	0	0
	14	13	13	0	14	1	28	29	29	1	0	0	0	0	0	0

НАДЗОР ЗА ИСПОЛНЕНИЕМ ЗАКОНОВ, СОБЛЮДЕНИЕМ ПРАВ И

СВОБОД ЧЕЛОВЕКА И ГРАЖДАНИНА по КБР

(по данным отчета о работе прокурора по форме ОН)

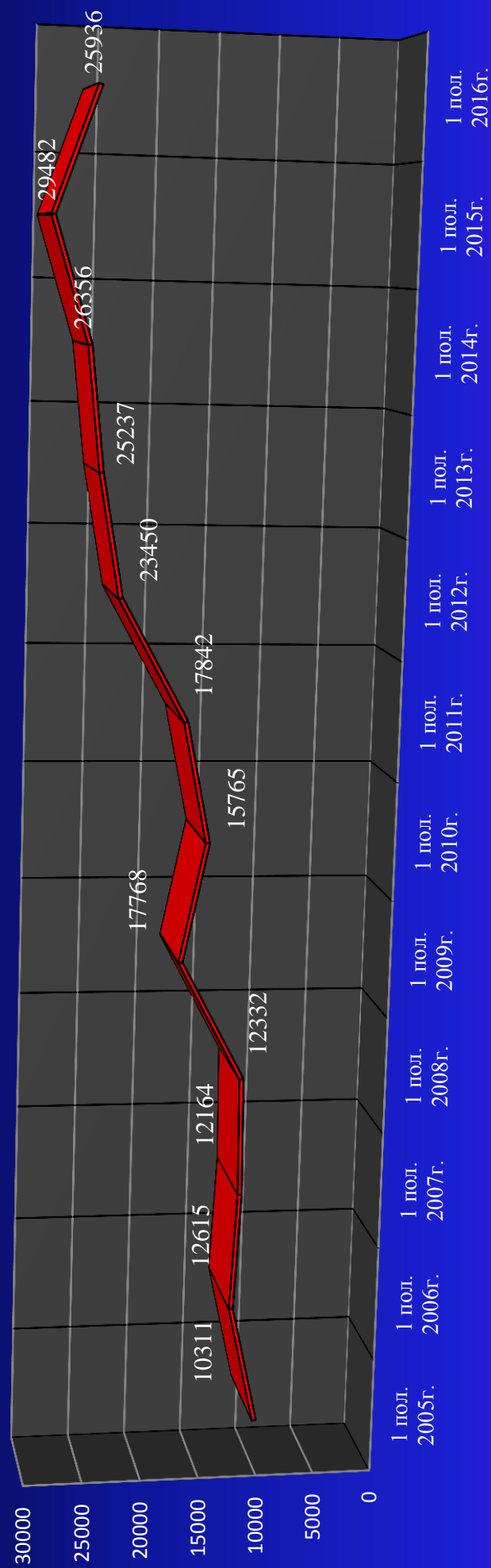
Всего

ПОКАЗАТЕЛИ	2016г.	2015г.	динамика (+ -)	
			абс.	%
Выявлено нарушений законов	25936	29482	-3546	-12,0%
в т.ч. незаконных правовых актов	3362	3457	-95	-2,7%
Принесено протестов	3362	3457	-95	-2,7%
из рассмотренных протестов удовлетворено, отменено и изменено незаконных правовых актов	3146	3346	-200	-6,0%
Направлено исков (заявлений) в суд	1288	2393	-1105	-46,2%
из рассмотренных судом исков (заявлений) удовлетворено и прекращено ввиду добровольного удовлетворения требований прокурора	547	1246	-699	-56,1%
Внесено представлений	3520	3335	185	5,5%
По представлениям прокурора привлечено лиц к дисциплинарной ответственности	2726	2643	83	3,1%
По постановлению прокурора наказано лиц в административном порядке	970	903	67	7,4%
Предостережено лиц о недопустимости нарушения закона	704	694	10	1,4%
Направлено материалов для решения вопроса об уголовном преследовании в порядке п.2 ч.2 ст.37 УПК РФ	120	166	-46	-27,7%
из рассмотренных материалов возбуждено уголовных дел	111	142	-31	-21,8%

Надзор за исполнением законов, соблюдение прав и свобод человека и гражданина
с разбивкой по городам и районам

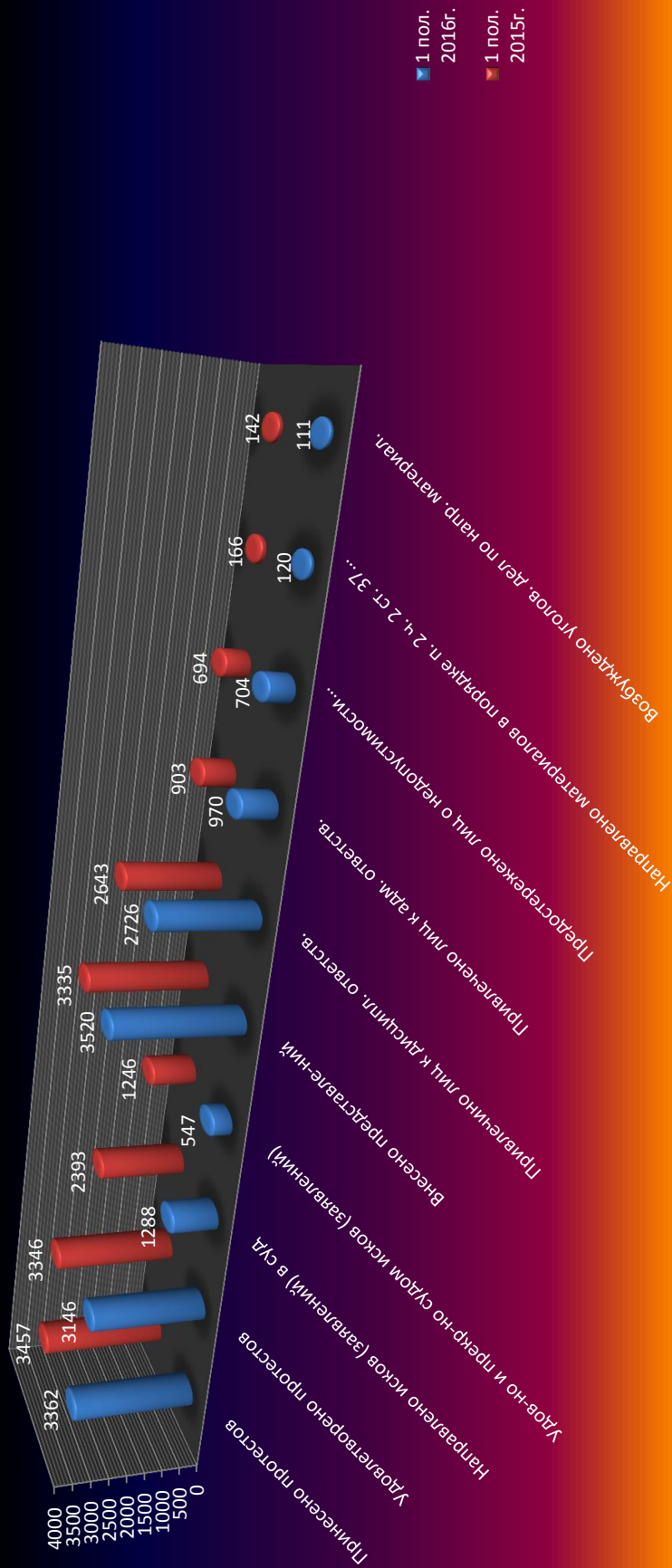
		Выявлено нарушений законов	в т.ч.		Принесено протестов	по удовлет. протестам отменено и изменено незаконных правовых актов	Направлено исков (заявлений) в суд общей юрисдикции, в арбитраж. суд	Из рассмотренн ых судом исков (заявлений) удов-но и прекр-но	Внесено представл.	По представл. прокурора привлеч. лиц к дисциплин. ответств.	По постанов. (заявлению в арбитраж. суд) привлечено лиц к адм. ответств.	Предостереже но лиц о недопустимос ти нарушения закона	Направлено материалов в порядке п. 2 ч. 2 ст. 37 УПК РФ	Возбуждено уголов. дел по напр. материал.
			1	2	3	4	5	6	7	8	9	10	11	12
А														
	16	8513	1016	1016	1016	1016	614	127	590	699	281	137	17	14
г. Нальчик	15	8350	989	989	989	933	601	145	579	600	249	132	42	40
	16	1108	294	294	294	293	126	89	189	137	70	41	10	10
г. Прохладный	15	988	272	272	272	266	102	79	167	112	49	72	10	10
	16	1643	201	201	201	123	108	94	365	176	75	38	3	3
р-н Прохладненский	15	1436	170	170	170	159	107	148	267	197	60	35	6	3
	16	2457	452	452	452	452	25	17	153	172	67	145	9	9
г. Баксан	15	2348	448	448	448	448	475	264	148	205	65	145	10	10
	16	1402	123	123	123	85	71	53	301	118	50	90	10	10
р-н Баксанский	15	1420	53	53	53	49	96	86	321	211	39	56	12	11
	16	837	141	141	141	141	6	3	201	183	3	25	1	2
р-н Зольский	15	3306	166	166	166	166	86	82	240	121	20	23	13	9
	16	1020	308	308	308	308	37	31	312	314	101	69	14	12
р-н Терекский	15	1113	261	261	261	261	172	51	198	211	78	64	22	21
	16	1044	103	103	103	103	29	1	226	63	17	21	4	4
р-н Урванский	15	860	135	135	135	135	86	86	194	85	5	24	10	8
	16	474	82	82	82	24	41	9	142	122	37	15	12	12
р-н Лескенский	15	343	77	77	77	61	40	28	139	107	19	5	1	0
	16	1030	290	290	290	290	64	28	210	200	42	7	8	3
р-н Эльбрусский	15	1013	290	290	290	290	64	34	204	199	33	7	9	5
	16	2161	52	52	52	50	19	7	195	135	46	23	6	6
р-н Майский	15	1304	81	81	81	84	155	60	151	119	30	6	2	1
	16	1275	98	98	98	93	83	27	222	134	97	63	11	10
р-н Чегемский	15	2931	287	287	287	269	369	127	315	192	118	65	16	15
	16	1145	124	124	124	124	56	59	293	172	48	26	8	5
р-н Черекский	15	1353	132	132	132	132	29	25	290	168	65	53	1	2
	16	1827	78	78	78	44	9	2	121	101	36	4	7	11
Аштарат	15	2717	96	96	96	93	11	31	122	116	73	7	12	7
	16	25936	3362	3362	3362	3146	1288	547	3520	2726	970	704	120	111
КБР	15	29482	3457	3457	3457	3346	2393	1246	3335	2643	903	694	166	142

Динамика выявленных нарушений федерального законодательства по Кабардино-Балкарской Республике (с 2005г. по 2016г.)



1 пол. 2005г.	1 пол. 2006г.	1 пол. 2007г.	1 пол. 2008г.	1 пол. 2009г.	1 пол. 2010г.	1 пол. 2011г.	1 пол. 2012г.	1 пол. 2013г.	1 пол. 2014г.	1 пол. 2015г.	1 пол. 2016г.
------------------	------------------	------------------	------------------	------------------	------------------	------------------	------------------	------------------	------------------	------------------	------------------

Всего актов прокурорского реагирования по надзору за исполнением законов, соблюдение прав и свобод человека и гражданина



	Принесено протестов	Удовлетворено протестов	Направлено исков (заявлений) в суд	Удов-но и прекр-но судом исков (заявлений)	Внесено представлений	Привлечено лиц к дисциплин. ответств.	Привлечено лиц к адм. ответств.	Предостережен о лиц о недопустимости нарушения закона	Направлено материалов в порядке п. 2 ч. 2 ст. 37 УПК РФ	Возбуждено уголов. дел по напр. материал.
1 пол. 2016г.	3362	3146	1288	547	3520	2726	970	704	120	111
1 пол. 2015г.	3457	3346	2393	1246	3335	2643	903	694	166	142

НАДЗОР ЗА ИСПОЛНЕНИЕМ ЗАКОНОВ, СОБЛЮДЕНИЕМ ПРАВ И

СВОБОД ЧЕЛОВЕКА И ГРАЖДАНИНА по КБР

(по данным отчета о работе прокурора по форме ОН)

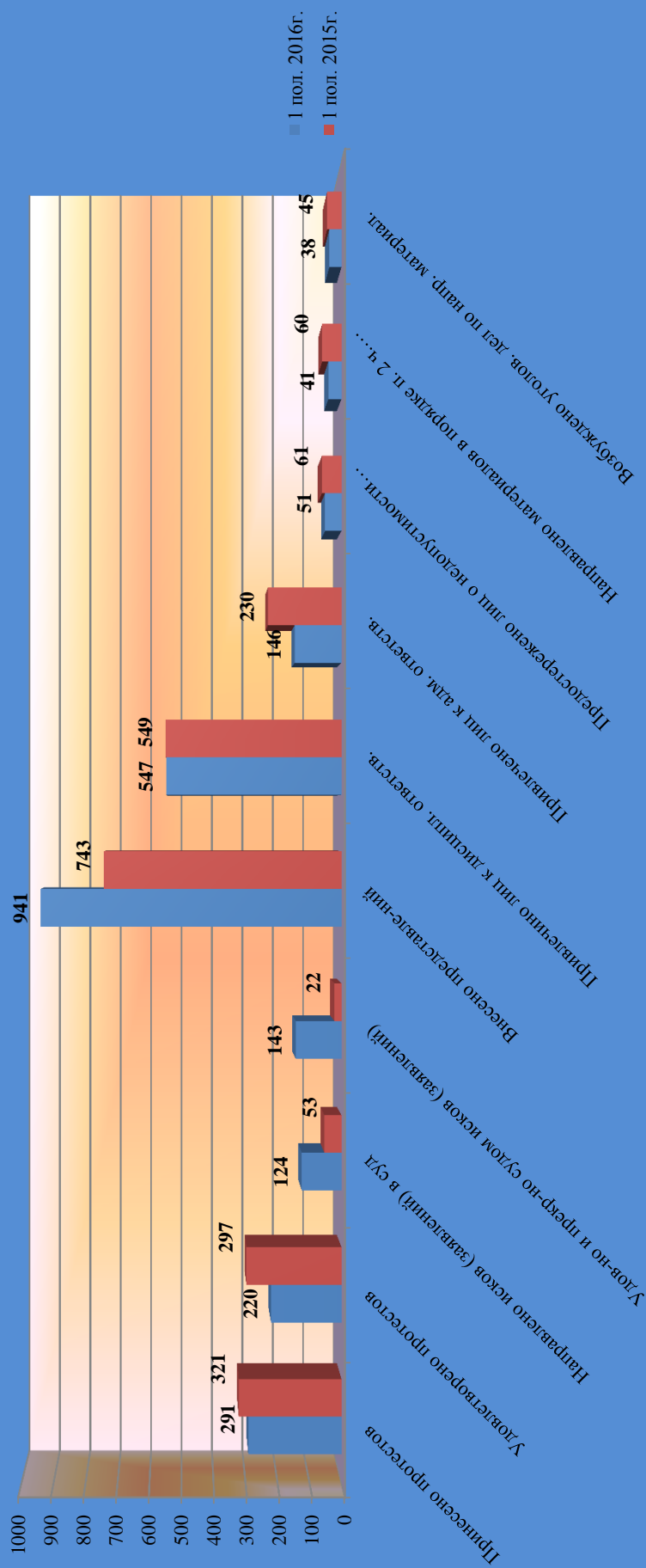
Всего в сфере экономики

ПОКАЗАТЕЛИ	2016г.	2015г.	динамика (+ -)	
			абс.	%
Выявлено нарушений законов	3948	4054	-106	-2,6%
в т.ч. незаконных правовых актов	291	321	-30	-9,3%
Принесено протестов	291	321	-30	-9,3%
из рассмотренных протестов удовлетворено, отменено и изменено незаконных правовых актов	220	297	-77	-25,9%
Направлено исков (заявлений) в суд	124	53	71	134,0%
из рассмотренных судом исков (заявлений) удовлетворено и прекращено ввиду добровольного удовлетворения требований прокурора	143	22	121	550,0%
Внесено представлений	941	743	198	26,6%
По представлениям прокурора привлечено лиц к дисциплинарной ответственности	547	549	-2	-0,4%
По постановлению прокурора наказано лиц в административном порядке	146	230	-84	-36,5%
Предостережено лиц о недопустимости нарушения закона	51	61	-10	-16,4%
Направлено материалов для решения вопроса об уголовном преследовании в порядке п.2 ч.2 ст.37 УПК РФ	41	60	-19	-31,7%
из рассмотренных материалов возбуждено уголовных дел	38	45	-7	-15,6%

В сфере экономики с разбивкой по городам и районам

	Выявлено нарушений законов	в т.ч.		Принесено протестов	по удовлет. протестам отменено и изменено незаконных правовых актов	Направлено исков (заявлений) в суд общей юрисдикции, в арбитраж суд	Из рассмотренных исков (заявлений) удов-но и прекр-но	Внесено представл.	По представл. прокурора привлеч. лиц к дисциплин. ответств.	По постанов. (заявлено в арбитраж суд) прокурора привлечено лиц к адм. ответств.	Предостереж. о лиц о недопустимос ти нарушения закона	Направлено материалов в порядке п. 2 ч. 2 ст. 37 УПК РФ	Возбуждено уголов. дел по напр. материал.
		незаконных правовых актов											
г. Нальчик	1	2	3	4	5	6	7	8	9	10	11	12	
	16	617	9	9	14	6	110	90	42	0	3	3	
	15	663	33	33	15	3	1	116	99	52	2	13	12
г. Прохладный	16	140	13	13	13	10	4	25	10	15	1	1	1
	15	61	1	1	1	4	1	17	3	10	6	3	3
р-н Прохладненский	16	660	83	83	45	0	38	207	69	0	19	1	1
	15	536	19	19	19	6	0	133	95	4	16	2	1
г. Баксан	16	300	43	43	43	0	1	48	49	9	8	3	3
	15	597	25	25	25	3	1	51	73	13	7	0	0
р-н Баксанский	16	189	8	8	8	28	31	40	3	15	0	1	1
	15	253	9	9	9	4	3	46	21	11	0	6	4
р-н Зольский	16	189	0	0	0	5	2	79	67	0	0	1	2
	15	256	15	15	15	1	1	50	22	3	0	9	5
р-н Терский	16	137	2	2	2	3	1	57	52	30	21	7	6
	15	142	1	1	1	4	0	30	26	38	18	7	7
р-н Урванский	16	234	28	28	28	0	0	62	6	0	0	0	0
	15	129	17	17	17	0	0	54	22	4	0	2	0
р-н Лескенский	16	107	52	52	18	2	9	22	13	0	0	9	9
	15	105	11	11	11	0	0	48	36	1	0	1	0
р-н Эльбрусский	16	199	15	15	15	15	7	63	52	9	0	0	0
	15	178	63	63	63	7	2	30	26	10	0	4	4
р-н Майский	16	378	2	2	2	4	6	23	9	3	0	1	0
	15	145	2	2	5	9	0	24	12	0	0	0	0
р-н Чегемский	16	233	17	17	17	12	10	77	40	2	0	3	3
	15	503	110	110	101	0	0	43	30	45	0	5	5
р-н Черекский	16	219	9	9	9	23	26	95	57	5	0	4	2
	15	121	5	5	5	8	6	68	36	12	10	1	0
Аппарат	16	346	10	10	11	8	2	33	30	16	2	7	7
	15	365	10	10	10	4	7	33	48	27	2	7	4
КБР	16	3948	291	291	220	124	143	941	547	146	51	41	38
	15	4054	321	321	297	53	22	743	549	230	61	60	45

Акты прокурорского реагирования в сфере экономики



	Принесено протестов	Удовлетворено протестов	Направлено исков (заявлений) в суд	Удов-но и прекр-но судом исков (заявлений)	Внесено представлений	Привлечено лиц к дисциплин. ответств.	Привлечено лиц к адм. ответств.	Предостережено о нарушении закона	Направлено материалов в порядке п. 2 ч. 2 ст. 37 УПК РФ	Возбуждено уголов. дел по напр. материал.
1 пол. 2016г.	291	220	124	143	941	547	146	51	41	38
1 пол. 2015г.	321	297	53	22	743	549	230	61	60	45

**НАДЗОР ЗА ИСПОЛНЕНИЕМ ЗАКОНОВ, СОБЛЮДЕНИЕМ ПРАВ И
СВОБОД ЧЕЛОВЕКА И ГРАЖДАНИНА по КБР**

(по данным отчета о работе прокурора по форме ОН)

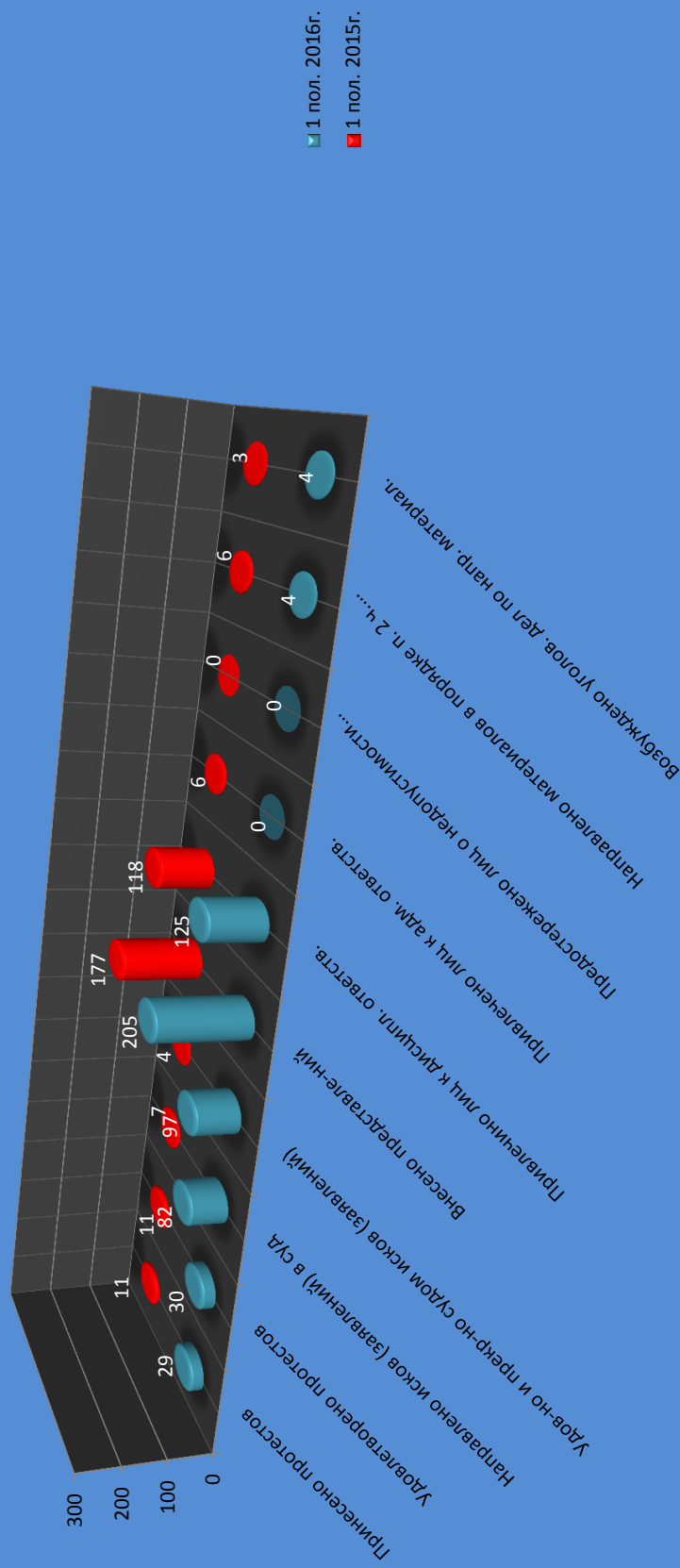
**Всего в сфере соблюдения законодательства
о государственной и муниципальной собственности**

ПОКАЗАТЕЛИ	2016г.	2015г.	динамика (+ -)	
			абс.	%
Выявлено нарушений законов	850	810	40	4,9%
в т.ч. незаконных правовых актов	29	11	18	163,6%
Принесено протестов	29	11	18	163,6%
из рассмотренных протестов удовлетворено, отменено и изменено незаконных правовых актов	30	11	19	172,7%
Направлено исков (заявлений) в суд	82	7	75	1071,4%
из рассмотренных судом исков (заявлений) удовлетворено и прекращено ввиду добровольного удовлетворения требований прокурора	97	4	93	2325,0%
Внесено представлений	205	177	28	15,8%
По представлениям прокурора привлечено лиц к дисциплинарной ответственности	125	118	7	5,9%
По постановлению прокурора наказано лиц в административном порядке	0	6	-6	-100,0%
Предостережено лиц о недопустимости нарушения закона	0	0	0	#ДЕЛ/0!
Направлено материалов для решения вопроса об уголовном преследовании в порядке п.2 ч.2 ст.37 УПК РФ	4	6	-2	-33,3%
из рассмотренных материалов возбуждено уголовных дел	4	3	1	33,3%

**В сфере соблюдения законодательства о государственной и муниципальной собственности
с разбивкой по городам и районам**

	Выявлено нарушений законов	в т.ч. незаконных правовых актов	Принесено протестов	по удовлет. протестам отменено и изменено незаконных правовых актов	Направлено исков (заявлений) в суд общей юрисдикции, в арбитраж. суд	Из рассмотренных исков (заявлений) удовлетворено и прекр-но	Внесено представл.	По представл. прокурора привлеч. лиц к дисциплин. ответствен.	По постанов. (заявлению в арбитраж. суд) прокурора привлечено лиц к адм. ответствен.	Предостереж. ено лиц о недопустимос ти нарушения закона	Направлено материалов в порядке п. 2 ч. 2 ст. 37 УПК РФ	Возбуждено уголов. дел по напр. материал.
А	1	2	3	4	5	6	7	8	9	10	11	12
г. Нальчик	16	169	3	3	13	6	15	23	0	0	0	0
	15	219	3	3	0	0	30	42	0	0	0	0
г. Прохладный	16	16	1	1	3	0	2	1	0	0	0	0
	15	8	0	0	0	0	2	0	1	0	0	0
р-н Прохладненский	16	209	0	0	0	19	76	19	0	0	0	0
	15	176	0	0	0	0	54	35	0	0	0	0
г. Баксан	16	106	20	20	0	0	1	1	0	0	0	0
	15	88	5	5	0	0	1	2	0	0	0	0
р-н Баксанский	16	35	1	1	21	25	5	1	0	0	0	0
	15	2	0	0	1	0	1	0	0	0	0	0
р-н Зольский	16	44	0	0	4	2	16	15	0	0	0	0
	15	48	0	0	1	1	16	5	0	0	0	0
р-н Терский	16	36	0	0	1	0	18	17	0	0	1	0
	15	36	0	0	0	0	18	11	0	0	2	2
р-н Урванский	16	36	0	0	0	0	12	0	0	0	0	0
	15	12	0	0	0	0	11	0	0	0	0	0
р-н Лескенский	16	20	0	0	2	9	9	9	0	0	0	0
	15	39	1	1	0	0	18	12	0	0	1	0
р-н Эльбрусский	16	30	2	2	7	0	16	16	0	0	0	0
	15	24	0	0	1	1	7	5	0	0	0	0
р-н Майский	16	7	0	0	4	6	1	0	0	0	0	0
	15	11	0	0	0	0	2	0	0	0	0	0
р-н- Чегемский	16	22	0	0	10	10	10	2	0	0	2	2
	15	96	0	0	0	0	3	2	3	0	1	0
р-н Черекский	16	38	2	2	14	18	20	18	0	0	0	0
	15	13	1	1	1	1	10	0	0	0	0	0
Аппарат	16	82	0	1	3	2	4	3	0	0	1	2
	15	38	1	1	3	1	4	4	2	0	2	1
КБР	16	850	29	29	82	97	205	125	0	0	4	4
	15	810	11	11	7	4	177	118	6	0	6	3

Акты прокурорского реагирования в сфере соблюдения законодательства о государственной и муниципальной собственности



	Принесено протестов	Удовлетворено протестов	Направлено исков (заявлений) в суд	Удов-но и прекр-но судом исков (заявлений)	Внесено представлений	Привлечено лиц к дисциплин. ответств.	Привлечено лиц к адм. ответств.	Предостережен о лиц о недопустимости и нарушения закона	Направлено материалов в порядке п. 2 ч. 2 ст. 37 УПК РФ	Возбуждено уголов. дел по напр. материал.
1 пол. 2016г.	29	30	82	97	205	125	0	0	4	4
1 пол. 2015г.	11	11	7	4	177	118	6	0	6	3

**НАДЗОР ЗА ИСПОЛНЕНИЕМ ЗАКОНОВ, СОБЛЮДЕНИЕМ ПРАВ И
СВОБОД ЧЕЛОВЕКА И ГРАЖДАНИНА по КБР**

(по данным отчета о работе прокурора по форме ОН)


Всего в сфере соблюдения законодательства о землепользовании

ПОКАЗАТЕЛИ	2016г.	2015г.	динамика (+ -)	
			абс.	%
Выявлено нарушений законов	1063	696	367	52,7%
в т.ч. незаконных правовых актов	129	154	-25	-16,2%
Принесено протестов	129	154	-25	-16,2%
из рассмотренных протестов удовлетворено, отменено и изменено незаконных правовых актов	76	157	-81	-51,6%
Направлено исков (заявлений) в суд	25	18	7	38,9%
из рассмотренных судом исков (заявлений) удовлетворено и прекращено ввиду добровольного удовлетворения требований прокурора	40	2	38	1900,0%
Внесено представлений	180	138	42	30,4%
По представлениям прокурора привлечено лиц к дисциплинарной ответственности	75	67	8	11,9%
По постановлению прокурора наказано лиц в административном порядке	33	35	-2	-5,7%
Предостережено лиц о недопустимости нарушения закона	3	3	0	0,0%
Направлено материалов для решения вопроса об уголовном преследовании в порядке п.2 ч.2 ст.37 УПК РФ	2	2	0	0,0%
из рассмотренных материалов возбуждено уголовных дел	0	2	-2	-100,0%

В сфере соблюдения законодательства о землепользовании
с разбивкой по городам и районам

	Выявлено нарушений законов	в т.ч.	Принесено протестов	по удовлет. протестам отменено и изменено незаконных правовых актов	Направлено исков (заявлений) в суд общей юрисдикции, в арбитраж	Из рассмотренных исков (заявлений) удовлетворено и прекр-но	Внесено представл.	По представл. прокурора привлеч. лиц к дисциплин. ответств.	По постанов. (заявлению в арбитраж) прокурора привлечено лиц к адм. ответств.	Предостереж ено лиц о недопустимос ти нарушения закона	Направлено материалов в порядке п. 2 ч. 2 ст. 37 УПК РФ	Возбуждено уголов. дел по напр. материал.
А	1	2	3	4	5	6	7	8	9	10	11	12
г. Нальчик	16	46	3	3	3	0	5	2	1	0	0	0
	15	61	2	2	2	0	6	7	0	0	0	0
г. Прохладный	16	16	1	1	1	4	2	1	2	1	0	0
	15	3	0	0	0	0	1	0	1	0	0	0
р-н Прохладненский	16	190	19	19	0	19	57	16	0	0	0	0
	15	109	0	0	0	0	38	25	0	1	0	0
г. Баксан	16	54	21	21	21	0	5	5	6	1	0	0
	15	43	17	17	17	0	8	8	9	0	0	0
р-н Баксанский	16	32	1	1	1	6	7	1	1	0	0	0
	15	46	1	1	1	1	14	6	5	0	0	0
р-н Зольский	16	30	0	0	0	0	15	14	0	0	0	0
	15	86	4	4	4	0	17	1	0	0	0	0
р-н Терский	16	24	2	2	2	0	0	0	21	0	0	0
	15	17	0	0	0	0	1	0	16	0	0	0
р-н Урванский	16	48	0	0	0	0	12	0	0	0	0	0
	15	0	0	0	0	0	12	2	0	0	0	0
р-н Лескенский	16	70	51	51	17	0	11	2	0	0	0	0
	15	26	1	1	1	0	11	6	0	0	0	0
р-н Эльбрусский	16	43	5	5	5	6	11	11	0	0	0	0
	15	68	63	63	63	5	0	0	0	0	0	0
р-н Майский	16	300	2	2	2	0	7	1	0	0	0	0
	15	72	1	1	4	9	3	1	0	0	0	0
р-н Чегемский	16	50	16	16	16	0	12	3	0	0	0	0
	15	70	61	61	61	0	3	1	3	0	1	1
р-н Черекский	16	95	7	7	7	5	31	16	1	0	2	0
	15	30	4	4	4	0	23	10	1	0	0	0
Аппарат	16	65	1	1	1	4	5	3	1	1	0	0
	15	65	0	0	0	1	1	0	0	2	1	1
КБР	16	1063	129	129	76	25	180	75	33	3	2	0
	15	696	154	154	157	18	138	67	35	3	2	2

Акты прокурорского реагирования в сфере соблюдения законодательства о землепользовании



	Принесено протестов	Удовлетворено протестов	Направлено исков (заявлений) в суд	Удов-но и прекр-но судом исков (заявлений)	Внесено представлений	Привлечено лиц к дисциплин. ответств.	Привлечено лиц к адм. ответств.	Предостережено материалов в порядке п. 2 ч. 4...	Направлено материалов в порядке п. 2 ч. 2 ст. 37 УПК РФ	Возбуждено уголов. дел по напр. материал.
1 пол. 2016г.	129	76	25	40	180	75	33	3	2	0
1 пол. 2015г.	154	157	18	2	138	67	35	3	2	2

**НАДЗОР ЗА ИСПОЛНЕНИЕМ ЗАКОНОВ, СОБЛЮДЕНИЕМ ПРАВ И
СВОБОД ЧЕЛОВЕКА И ГРАЖДАНИНА по КБР**

(по данным отчета о работе прокурора по форме ОН)

Всего в сфере соблюдения налогового законодательства

ПОКАЗАТЕЛИ	2016г.	2015г.	динамика (+ -)	
			абс.	%
Выявлено нарушений законов	239	263	-24	-9,1%
в т.ч. незаконных правовых актов	0	13	-13	-100,0%
Принесено протестов	0	13	-13	-100,0%
из рассмотренных протестов удовлетворено, отменено и изменено незаконных правовых актов	0	0	0	#ДЕЛ/0!
Направлено исков (заявлений) в суд	2	5	-3	-60,0%
из рассмотренных судом исков (заявлений) удовлетворено и прекращено ввиду добровольного удовлетворения требований прокурора	0	0	0	#ДЕЛ/0!
Внесено представлений	121	99	22	22,2%
По представлениям прокурора привлечено лиц к дисциплинарной ответственности	49	60	-11	-18,3%
По постановлению прокурора наказано лиц в административном порядке	0	7	-7	-100,0%
Предостережено лиц о недопустимости нарушения закона	0	0	0	#ДЕЛ/0!
Направлено материалов для решения вопроса об уголовном преследовании в порядке п.2 ч.2 ст.37 УПК РФ	1	1	0	0,0%
из рассмотренных материалов возбуждено уголовных дел	1	0	1	#ДЕЛ/0!

В сфере соблюдения налогового законодательства с разбивкой по городам и районам

		Выявлено нарушений законов	в т.ч.		Принесено протестов	по удовлет. протестам отменено и изменено незаконных правовых актов	Направлено исков (заявлений) в суд общей юрисдикции, в арбитраж. суд	Из рассмотренных судом исков (заявлений) улов-но и прекр- но	Внесено представл.	По представл. прокурора привлеч. лиц к дисципл. ответств.	По постанов. (заявлению в арбитраж. суд) прокурора привлечено лиц к адм. ответств.	Предостережено лиц о недопустимости нарушения закона	Направлено материалов в порядке п. 2 ч. 2 ст. 37 УПК РФ	Возбуждено уголов. дел по напр. материал.
			1	2										
А					3	4	5	6	7	8	9	10	11	12
	г. Нальчик	16	121	0	0	0	0	0	56	25	0	0	0	0
г. Прохладный		15	143	13	13	0	0	0	52	25	6	0	0	0
		16	15	0	0	0	0	0	8	4	0	0	0	0
р-н Прохладненский		15	0	0	0	0	0	0	6	0	0	0	0	0
		16	0	0	0	0	0	0	0	0	0	0	0	0
г. Баксан		15	10	0	0	0	5	0	0	0	0	0	0	0
		16	34	0	0	0	0	0	15	17	0	0	0	0
р-н Баксанский		15	36	0	0	0	0	0	18	18	0	0	0	0
		16	0	0	0	0	0	0	0	0	0	0	0	0
р-н Зольский		15	0	0	0	0	0	0	0	0	0	0	0	0
		16	1	0	0	0	0	0	1	1	0	0	0	0
р-н Терский		15	0	0	0	0	0	0	0	0	0	0	0	0
		16	0	0	0	0	0	0	0	0	0	0	0	0
р-н Урванский		15	0	0	0	0	0	0	0	0	0	0	0	0
		16	0	0	0	0	0	0	0	0	0	0	0	0
р-н Лескенский		15	18	0	0	0	0	0	9	9	0	0	0	0
		16	20	0	0	0	0	0	10	0	0	0	0	0
р-н Эльбрусский		15	23	0	0	0	0	0	9	8	1	0	0	0
		16	6	0	0	0	0	0	2	0	0	0	0	0
р-н Майский		15	8	0	0	0	0	0	1	0	0	0	0	0
		16	30	0	0	0	2	0	20	0	0	0	0	0
р-н Чечемский		15	7	0	0	0	0	0	2	0	0	0	0	0
		16	9	0	0	0	0	0	8	2	0	0	0	0
р-н Черекский		15	0	0	0	0	0	0	0	0	0	0	0	0
		16	3	0	0	0	0	0	1	0	0	0	1	1
Аппарат		15	16	0	0	0	0	0	1	0	0	0	0	0
		16	239	0	0	0	2	0	121	49	0	0	1	1
КБР		15	263	13	13	0	5	0	99	60	7	0	1	0

**НАДЗОР ЗА ИСПОЛНЕНИЕМ ЗАКОНОВ, СОБЛЮДЕНИЕМ ПРАВ И
СВОБОД ЧЕЛОВЕКА И ГРАЖДАНИНА по КБР**

(по данным отчета о работе прокурора по форме ОН)

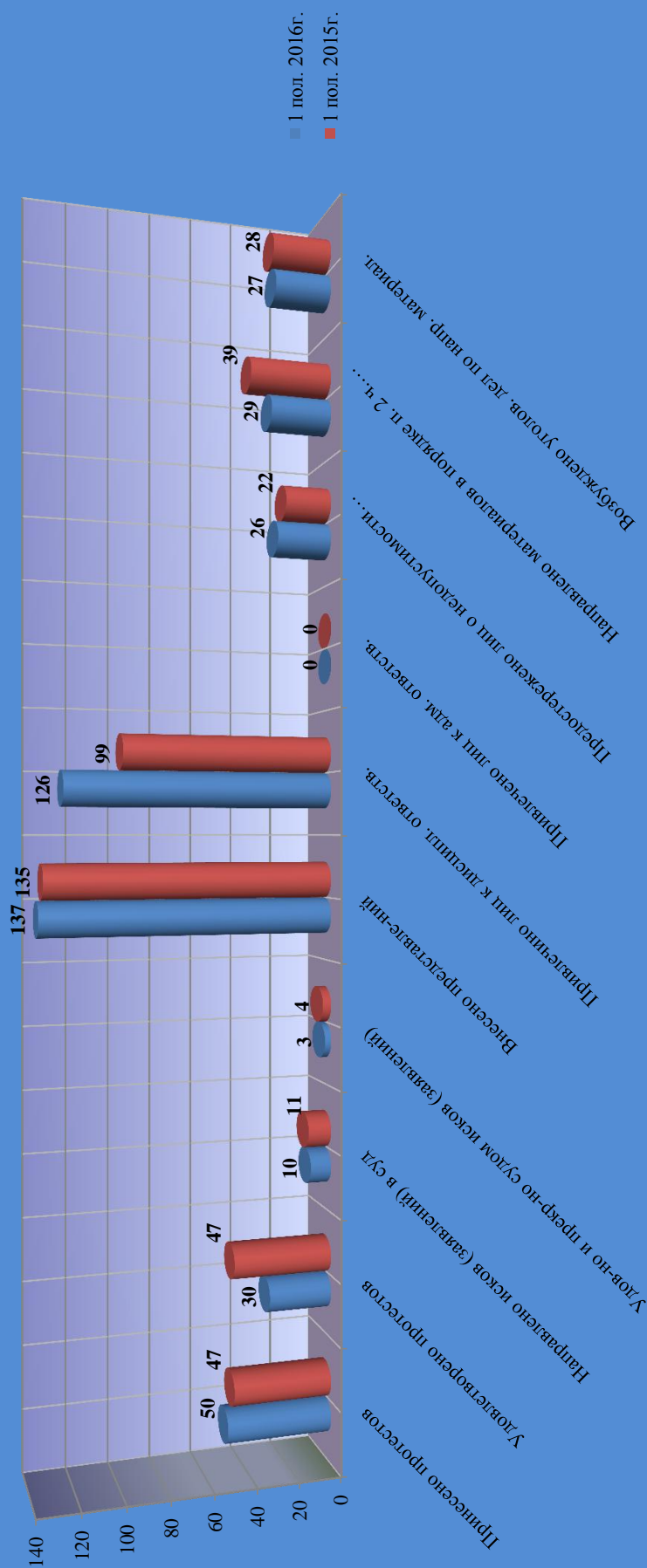
Всего в сфере соблюдения бюджетного законодательства

ПОКАЗАТЕЛИ	2016г.	2015г.	динамика (+ -)	
			абс.	%
Выявлено нарушений законов	595	481	114	23,7%
в т.ч. незаконных правовых актов	50	47	3	6,4%
Принесено протестов	50	47	3	6,4%
из рассмотренных протестов удовлетворено, отменено и изменено незаконных правовых актов	30	47	-17	-36,2%
Направлено исков (заявлений) в суд	10	11	-1	-9,1%
из рассмотренных судом исков (заявлений) удовлетворено и прекращено ввиду добровольного удовлетворения требований прокурора	3	4	-1	-25,0%
Внесено представлений	137	135	2	1,5%
По представлениям прокурора привлечено лиц к дисциплинарной ответственности	126	99	27	27,3%
По постановлению прокурора наказано лиц в административном порядке	0	0	0	#ДЕЛ/0!
Предостережено лиц о недопустимости нарушения закона	26	22	4	18,2%
Направлено материалов для решения вопроса об уголовном преследовании в порядке п.2 ч.2 ст.37 УПК РФ	29	39	-10	-25,6%
из рассмотренных материалов возбуждено уголовных дел	27	28	-1	-3,6%

В сфере соблюдения бюджетного законодательства с разбивкой по городам и районам

		Выявлено нарушений законов	в т.ч.		Принесено протестов	по удовлет. протестам отменено и изменено незаконных правовых актов	Направлено исков (заявлений) в суд общей юрисдикции, в арбитраж. суд	Из рассмотренных судом исков (заявлений) условий-но и прекр-но	Внесено представл.	По представл. прокурора привлеч. лиц к дисциплин. ответств.	По постанов. (заявлению в арбитраж. суд) прокурора привлечено лиц к адм. ответств.	Предостережено лиц о недопустимости нарушения закона	Направлено материалов в порядке п. 2 ч. 2 ст. 37 УПК РФ	Возбуждено уголов. дел по напр. материал.
			2	3										
А		1	2	3	4	5	6	7	8	9	10	11	12	
	16	65	0	0	0	1	0	16	23	0	0	0	0	0
г. Нальчик	15	85	0	0	0	1	1	13	14	0	0	4	3	3
	16	11	1	1	1	0	0	2	2	0	0	0	0	0
г. Прохладный	15	4	1	1	1	0	0	2	0	0	0	1	1	1
	16	94	19	19	0	0	0	19	16	0	19	0	0	0
р-н Прохладненский	15	99	19	19	19	0	0	21	17	0	15	2	1	1
	16	45	2	2	2	0	0	19	19	0	7	3	3	3
г. Баксан	15	36	2	2	2	3	1	17	18	0	7	0	0	0
	16	15	6	6	6	1	0	1	0	0	0	1	1	1
р-н Баксанский	15	30	0	0	0	2	2	3	0	0	0	6	4	4
	16	41	0	0	0	1	0	12	12	0	0	1	1	1
р-н- Зольский	15	15	1	1	1	0	0	2	0	0	0	8	5	5
	16	8	0	0	0	2	1	0	0	0	0	6	6	6
р-н Терский	15	9	0	0	0	4	0	0	0	0	0	5	5	5
	16	84	12	12	12	0	0	12	0	0	0	0	0	0
р-н Урванский	15	28	17	17	17	0	0	3	0	0	0	1	0	0
	16	12	1	1	1	0	0	1	1	0	0	9	9	9
р-н Лескенский	15	19	2	2	2	0	0	8	8	0	0	0	0	0
	16	47	7	7	7	2	1	14	14	0	0	0	0	0
р-н Эльбрусский	15	30	0	0	0	0	0	10	10	0	0	4	4	4
	16	21	0	0	0	0	0	4	5	0	0	1	0	0
р-н- Майский	15	38	0	0	0	0	0	15	8	0	0	0	0	0
	16	102	1	1	1	0	0	21	21	0	0	1	1	1
р-н- Чегемский	15	37	5	5	5	0	0	25	13	0	0	3	3	3
	16	29	0	0	0	2	1	12	9	0	0	2	2	2
р-н Черекский	15	32	0	0	0	1	0	13	9	0	0	1	0	0
	16	21	1	1	0	1	0	4	4	0	0	5	4	4
Аппарат	15	19	0	0	0	0	0	3	2	0	0	4	2	2
	16	595	50	50	30	10	3	137	126	0	26	29	27	27
КБР	15	481	47	47	47	11	4	135	99	0	22	39	28	28

Акты прокурорского реагирования в сфере соблюдения бюджетного законодательства



	Принесено протестов	Удовлетворено протестов	Направлено исков (заявлений) в суд	Удов-но и прекр-но судом исков (заявлений)	Внесено представлений	Привлечено лиц к дисциплин. ответств.	Привлечено лиц к адм. ответств.	Предостережен о лиц о недопустимости и нарушения закона	Направлено материалов в порядке п. 2 ч. 2 ст. 37 УПК РФ	Возбуждено уголов. дел по напр. материал.
1 пол. 2016г.	50	30	10	3	137	126	0	26	29	27
1 пол. 2015г.	47	47	11	4	135	99	0	22	39	28

НАДЗОР ЗА ИСПОЛНЕНИЕМ ЗАКОНОВ, СОБЛЮДЕНИЕМ ПРАВ И

СВОБОД ЧЕЛОВЕКА И ГРАЖДАНИНА по КБР

(по данным отчета о работе прокурора по форме ОН)


В сфере размещения заказов на поставки товаров, выполнение работ, оказание услуг для государственных и муниципальных нужд с разбивкой

ПОКАЗАТЕЛИ	2016г.	2015г.	динамика (+ -)	
			абс.	%
Выявлено нарушений законов	321	378	-57	-15,1%
в т.ч. незаконных правовых актов	0	2	-2	-100,0%
Принесено протестов	0	2	-2	-100,0%
из рассмотренных протестов удовлетворено, отменено и изменено незаконных правовых актов	2	2	0	0,0%
Направлено исков (заявлений) в суд	0	0	0	#ДЕЛ/0!
из рассмотренных судом исков (заявлений) удовлетворено и прекращено ввиду добровольного удовлетворения требований прокурора	0	0	0	#ДЕЛ/0!
Внесено представлений	62	28	34	121,4%
По представлениям прокурора привлечено лиц к дисциплинарной ответственности	26	33	-7	-21,2%
По постановлению прокурора наказано лиц в административном порядке	48	101	-53	-52,5%
Предостережено лиц о недопустимости нарушения закона	0	0	0	#ДЕЛ/0!
Направлено материалов для решения вопроса об уголовном преследовании в порядке п.2 ч.2 ст.37 УПК РФ	0	0	0	#ДЕЛ/0!
из рассмотренных материалов возбуждено уголовных дел	0	1	-1	-100,0%

В сфере размещения заказов на поставки товаров, выполнение работ, оказание услуг для государственных и муниципальных нужд с разбивкой по городам и районам

		Выявлено нарушений законов	в т.ч.		Принесено протестов	по удовлет. протестам отменено и изменено незаконных правовых актов	Направлено исков (заявлений) в суд общей юрисдикции, в арбитраж. суд	Из рассмотренных судом исков (заявлений) удов-но и прекр- но	Внесено представл.	По представл. прокурора привлеч. лиц к дисципл. ответств.	По постанов. (заявлению в арбитраж. суд) прокурора привлечено лиц к адм. ответств.	Предостережено лиц о недопустимости нарушения закона	Направлено материалов в порядке п. 2 ч. 2 ст. 37 УПК РФ	Возбуждено уголов. дел по напр. материал.
			1	2										
А		1	2	3	4	5	6	7	8	9	10	11	12	
	16	64	0	0	0	0	0	13	13	5	0	0	0	0
г. Нальчик	15	63	0	0	0	0	0	5	4	25	0	0	0	0
	16	38	0	0	0	0	0	5	1	11	0	0	0	0
г. Прохладный	15	33	0	0	0	0	0	2	1	5	0	0	0	0
	16	38	0	0	0	0	0	19	0	0	0	0	0	0
р-н Прохладненский	15	4	0	0	0	0	0	0	0	1	0	0	0	0
	16	23	0	0	0	0	0	4	4	0	0	0	0	0
г. Баксан	15	22	0	0	0	0	0	3	6	0	0	0	0	0
	16	50	0	0	0	0	0	1	1	12	0	0	0	0
р-н Баксанский	15	50	0	0	0	0	0	2	1	1	0	0	0	0
	16	0	0	0	0	0	0	0	0	0	0	0	0	0
р-н Зольский	15	4	0	0	0	0	0	0	0	2	0	0	0	0
	16	6	0	0	0	0	0	6	3	6	0	0	0	0
р-н Терский	15	67	0	0	0	0	0	2	2	19	0	0	0	0
	16	0	0	0	0	0	0	0	0	0	0	0	0	0
р-н Урванский	15	0	0	0	0	0	0	0	0	0	0	0	0	0
	16	0	0	0	0	0	0	0	0	0	0	0	0	0
р-н Лескенский	15	0	0	0	0	0	0	0	0	0	0	0	0	0
	16	15	0	0	0	0	0	1	1	4	0	0	0	0
р-н Эльбрусский	15	15	0	0	0	0	0	1	1	8	0	0	0	0
	16	16	0	0	0	0	0	1	0	0	0	0	0	0
р-н Майский	15	4	0	0	0	0	0	1	2	0	0	0	0	0
	16	6	0	0	0	0	0	2	1	2	0	0	0	0
р-н Чегемский	15	39	0	0	0	0	0	3	9	16	0	0	1	1
	16	20	0	0	0	0	0	3	2	1	0	0	0	0
р-н Черекский	15	4	0	0	0	0	0	0	0	4	0	0	0	0
	16	45	0	0	0	2	0	7	0	7	0	0	0	0
Аппарат	15	73	2	2	2	0	0	9	7	20	0	0	0	0
	16	321	0	0	2	0	0	62	26	48	0	0	0	0
КБР	15	378	2	2	2	0	0	28	33	101	0	0	1	1

Акты прокурорского реагирования в сфере размещения заказов на поставки товаров, выполнение работ, оказание услуг для государственных и муниципальных нужд



	Принесено протестов	Удовлетворено протестов	Направлено исков (заявлений) в суд	Удов-но и прекр-но судом исков (заявлений)	Внесено представлений	Привлечено лиц к дисциплин. ответств.	Привлечено лиц к адм. ответств.	Предостережено о лиц о недопустимости и нарушениях закона	Направлено материалов в порядке п. 2 ч. 2 ст. 37 УПК РФ	Возбуждено уголов. дел по напр. материал.
1 пол. 2016г.	0	2	0	0	62	26	48	0	0	0
1 пол. 2015г.	2	2	0	0	28	33	101	0	0	1

**НАДЗОР ЗА ИСПОЛНЕНИЕМ ЗАКОНОВ, СОБЛЮДЕНИЕМ ПРАВ И
СВОБОД ЧЕЛОВЕКА И ГРАЖДАНИНА по КБР**

(по данным отчета о работе прокурора по форме ОН)

Всего в сфере о защите прав субъектов предпринимательской деятельности

ПОКАЗАТЕЛИ	2016г.	2015г.	динамика (+ -)	
			абс.	%
Выявлено нарушений законов	639	579	60	10,4%
в т.ч. незаконных правовых актов	77	63	14	22,2%
Принесено протестов	77	63	14	22,2%
из рассмотренных протестов удовлетворено, отменено и изменено незаконных правовых актов	77	63	14	22,2%
Направлено исков (заявлений) в суд	0	0	0	#ДЕЛ/0!
из рассмотренных судом исков (заявлений) удовлетворено и прекращено ввиду добровольного удовлетворения требований прокурора	0	0	0	#ДЕЛ/0!
Внесено представлений	222	147	75	51,0%
По представлениям прокурора привлечено лиц к дисциплинарной ответственности	138	135	3	2,2%
По постановлению прокурора наказано лиц в административном порядке	0	5	-5	-100,0%
Предостережено лиц о недопустимости нарушения закона	21	28	-7	-25,0%
Направлено материалов для решения вопроса об уголовном преследовании в порядке п.2 ч.2 ст.37 УПК РФ	0	0	0	#ДЕЛ/0!
из рассмотренных материалов возбуждено уголовных дел	0	0	0	#ДЕЛ/0!

В сфере защиты прав субъектов предпринимательской деятельности
с разбивкой по городам и районам

	Выявлено нарушений законов	в т.ч.		Принесено протестов	по удовлет. протестам отменено и изменено незаконных правовых актов	Направлено исков (завлений) в суд общей юрисдикции, в арбитраж суд	Из рассмотренных судом исков (завлений) условно и прекр-но	Внесено представл.	По представл. прокурора привлеч. лиц к дисциплин. ответств.	По постанов. (завлению в арбитраж суд) прокурора привлечено лиц к адм. ответств.	Предостережено лиц о недопустимости нарушения закона	Направлено материалов в порядке п. 2 ч. 2 ст. 37 УПК РФ	Возбуждено уголов. дел по напр. материал.
		1	2										
г. Нальчик	16	52	3	3	3	0	0	4	2	0	0	0	0
	15	23	2	2	2	0	0	4	4	4	0	0	0
г. Прохладный	16	39	10	10	10	0	0	6	1	0	0	0	0
	15	8	0	0	0	0	0	4	1	0	0	0	0
р-н Прохладненский	16	127	45	45	45	0	0	36	18	0	0	0	0
	15	48	0	0	0	0	0	20	18	0	0	0	0
г. Баксан	16	22	0	0	0	0	0	2	2	0	0	0	0
	15	74	1	1	1	0	0	4	6	0	0	0	0
р-н Баксанский	16	53	0	0	0	0	0	26	0	0	0	0	0
	15	75	7	7	7	0	0	26	14	0	0	0	0
р-н Зольский	16	68	0	0	0	0	0	34	25	0	0	0	0
	15	100	10	10	10	0	0	15	14	0	0	0	0
р-н Терекский	16	60	0	0	0	0	0	33	32	0	21	0	0
	15	10	1	1	1	0	0	9	8	0	18	0	0
р-н Урванский	16	64	16	16	16	0	0	24	6	0	0	0	0
	15	68	0	0	0	0	0	27	20	0	0	0	0
р-н Лескенский	16	5	0	0	0	0	0	1	1	0	0	0	0
	15	0	0	0	0	0	0	0	0	0	0	0	0
р-н Эльбрусский	16	30	1	1	1	0	0	10	10	0	0	0	0
	15	12	0	0	0	0	0	3	2	0	0	0	0
р-н Майский	16	12	0	0	0	0	0	6	2	0	0	0	0
	15	12	1	1	1	0	0	2	1	0	0	0	0
р-н Чегемский	16	23	0	0	0	0	0	12	13	0	0	0	0
	15	40	35	35	35	0	0	3	1	0	0	0	0
р-н Черекский	16	21	0	0	0	0	0	21	10	0	0	0	0
	15	20	0	0	0	0	0	20	17	0	10	0	0
Аппарат	16	63	2	2	2	0	0	7	16	0	0	0	0
	15	89	6	6	6	0	0	10	29	1	0	0	0
КБР	16	639	77	77	77	0	0	222	138	0	21	0	0
	15	579	63	63	63	0	0	147	135	5	28	0	0

**НАДЗОР ЗА ИСПОЛНЕНИЕМ ЗАКОНОВ, СОБЛЮДЕНИЕМ ПРАВ И
СВОБОД ЧЕЛОВЕКА И ГРАЖДАНИНА по КБР**

(по данным отчета о работе прокурора по форме ОН)

Всего в области охраны окружающей среды и природопользования

ПОКАЗАТЕЛИ	2016г.	2015г.	динамика (+ -)	
			абс.	%
Выявлено нарушений законов	1704	1586	118	7,4%
в т.ч. незаконных правовых актов	14	0	14	#ДЕЛ/0!
Принесено протестов	14	0	14	#ДЕЛ/0!
из рассмотренных протестов удовлетворено, отменено и изменено незаконных правовых актов	14	0	14	#ДЕЛ/0!
Направлено исков (заявлений) в суд	278	457	-179	-39,2%
из рассмотренных судом исков (заявлений) удовлетворено и прекращено ввиду добровольного удовлетворения требований прокурора	72	199	-127	-63,8%
Внесено представлений	270	204	66	32,4%
По представлениям прокурора привлечено лиц к дисциплинарной ответственности	136	143	-7	-4,9%
По постановлению прокурора наказано лиц в административном порядке	102	134	-32	-23,9%
Предостережено лиц о недопустимости нарушения закона	0	0	0	#ДЕЛ/0!
Направлено материалов для решения вопроса об уголовном преследовании в порядке п.2 ч.2 ст.37 УПК РФ	1	0	1	#ДЕЛ/0!
из рассмотренных материалов возбуждено уголовных дел	1	0	1	#ДЕЛ/0!

В области охраны окружающей среды и природопользования
с разбивкой по городам и районам

	Выявлено нарушений законов	в т.ч.		Принесено протестов	по удовлет. протестам отменено и изменено незаконных правовых актов	Направлено исков (заявлений) в суд общей юрисдикции, в арбитраж суд	Из рассмотренных судом исков (заявлений) условно и прекр-но	Внесено представл.	По представл. прокурора привлеч. лиц к дисциплин. ответств.	По постанов. (заявлению в арбитраж суд) прокурора привлечено лиц к адм. ответств.	Предостережено лиц о недопустимости нарушения закона	Направлено материалов в порядке п. 2 ч. 2 ст. 37 УПК РФ	Возбуждено уголов. дел по напр. материал.
		1	2										
А													
г. Нальчик	16	851	0	0	0	221	36	69	28	11	0	0	0
	15	664	0	0	0	198	37	30	13	21	0	0	0
г. Прохладный	16	63	0	0	0	12	4	12	7	2	0	0	0
	15	23	0	0	0	8	8	6	6	2	0	0	0
р-н Прохладненский	16	94	0	0	0	12	16	12	0	15	0	0	0
	15	80	0	0	0	43	64	0	0	3	0	0	0
г. Баксан	16	80	0	0	0	10	0	14	15	14	0	0	0
	15	49	0	0	0	9	9	12	12	14	0	0	0
р-н Баксанский	16	100	0	0	0	11	8	24	0	3	0	0	0
	15	80	0	0	0	40	40	40	29	0	0	0	0
р-н Зольский	16	5	0	0	0	0	0	3	0	1	0	0	0
	15	72	0	0	0	10	10	25	3	0	0	0	0
р-н Терекский	16	45	0	0	0	0	0	45	45	0	0	0	0
	15	122	0	0	0	120	4	0	0	2	0	0	0
р-н Урванский	16	97	13	13	13	0	0	28	0	0	0	0	0
	15	90	0	0	0	0	0	30	0	0	0	0	0
р-н Лескенский	16	40	0	0	0	0	0	8	8	8	0	0	0
	15	21	0	0	0	0	0	9	8	3	0	0	0
р-н Эльбрусский	16	36	0	0	0	8	8	7	7	16	0	0	0
	15	24	0	0	0	7	7	4	4	10	0	0	0
р-н Майский	16	194	0	0	0	4	0	16	10	9	0	1	1
	15	119	0	0	0	16	15	11	12	10	0	0	0
р-н Чегемский	16	22	0	0	0	0	0	11	3	0	0	0	0
	15	187	0	0	0	3	3	26	45	38	0	0	0
р-н Черекский	16	30	0	0	0	0	0	14	9	7	0	0	0
	15	15	0	0	0	3	2	5	3	2	0	0	0
Аппарат	16	47	1	1	1	0	0	7	4	16	0	0	0
	15	40	0	0	0	0	0	6	8	29	0	0	0
КБР	16	1704	14	14	14	278	72	270	136	102	0	1	1
	15	1586	0	0	0	457	199	204	143	134	0	0	0

НАДЗОР ЗА ИСПОЛНЕНИЕМ ЗАКОНОВ, СОБЛЮДЕНИЕМ ПРАВ И

СВОБОД ЧЕЛОВЕКА И ГРАЖДАНИНА по КБР

(по данным отчета о работе прокурора по форме ОН)


Всего в сфере соблюдения прав и свобод человека и гражданина

ПОКАЗАТЕЛИ	2016г.	2015г.	динамика (+ -)	
			абс.	%
Выявлено нарушений законов	18544	20577	-2033	-9,9%
в т.ч. незаконных правовых актов	2850	2638	212	8,0%
Принесено протестов	2850	2638	212	8,0%
из рассмотренных протестов удовлетворено, отменено и изменено незаконных правовых актов	2705	2570	135	5,3%
Направлено исков (заявлений) в суд	853	1829	-976	-53,4%
из рассмотренных судом исков (заявлений) удовлетворено и прекращено ввиду добровольного удовлетворения требований прокурора	322	971	-649	-66,8%
Внесено представлений	1939	1674	265	15,8%
По представлениям прокурора привлечено лиц к дисциплинарной ответственности	1707	1386	321	23,2%
По постановлению прокурора наказано лиц в административном порядке	655	437	218	49,9%
Предостережено лиц о недопустимости нарушения закона	599	479	120	25,1%
Направлено материалов для решения вопроса об уголовном преследовании в порядке п.2 ч.2 ст.37 УПК РФ	62	70	-8	-11,4%
из рассмотренных материалов возбуждено уголовных дел	58	69	-11	-15,9%

В сфере соблюдения прав и свобод гражданина с разбивкой по городам и районам

		Выявлено нарушений законов	в т.ч.		Принесено протестов	по удовлет. протестам отменено и изменено незаконных правовых актов	Направлено исков (заявлений) в суд общей юрисдикции, в арбитраж суд	Из рассмотренных исков (заявлений) условий и прекр-но	Внесено представл.	По представл. прокурора привлеч. лиц к дисциплин. ответств.	По постанов. (заявлению в арбитраж суд) прокурора привлечено лиц к адм. ответств.	Предостереж. о лицах недопустимости нарушения закона	Направлено материалов в порядке п. 2 ч. 2 ст. 37 УПК РФ	Возбуждено уголов. дел по напр. материал.
			1	2	3	4	5	6	7	8	9	10	11	12
г. Нальчик	А													
		16	6441	986	986	986	356	75	331	482	183	104	12	10
г. Прохладный		15	6527	897	897	859	385	92	331	405	144	88	27	27
		16	890	281	281	280	104	81	138	115	53	40	9	9
р-н Прохладненский		15	820	230	230	224	89	70	127	91	37	66	7	7
		16	680	87	87	47	86	40	92	79	60	19	2	2
г. Баксан		15	570	54	54	43	58	84	82	66	53	0	2	1
		16	2056	408	408	408	15	16	84	100	43	120	6	6
р-н Баксанский		15	1702	423	423	423	463	254	85	120	38	138	10	10
		16	1113	115	115	77	32	14	237	115	32	90	9	9
р-н Зольский		15	1037	43	43	39	50	41	209	155	27	56	6	7
		16	643	141	141	141	1	1	119	116	2	25	0	0
р-н Терский		15	2822	151	151	151	75	71	132	77	17	23	4	4
		16	575	187	187	187	34	30	131	138	63	48	4	4
р-н Урванский		15	211	107	107	107	48	47	26	23	19	14	2	2
		16	576	56	56	56	29	1	115	50	17	21	4	4
р-н Лескенский		15	617	118	118	118	86	86	104	45	1	24	8	8
		16	278	29	29	5	39	0	90	82	28	13	0	0
р-н Эльбрусский		15	48	6	6	6	10	0	12	4	11	0	0	0
		16	701	271	271	271	41	13	115	116	14	7	1	1
р-н Майский		15	662	227	227	227	48	25	109	95	8	7	3	1
		16	1456	36	36	34	11	1	133	99	33	23	3	4
р-н Чегемский		15	995	70	70	70	130	45	112	89	16	5	1	0
		16	1008	74	74	69	71	17	133	91	91	62	8	6
р-н Черекский		15	1715	149	149	148	365	122	117	55	17	10	0	0
		16	889	115	115	115	33	33	177	105	36	26	4	3
Аппарат		15	912	127	127	127	18	17	178	112	43	43	0	2
		16	1238	64	64	29	1	0	44	19	0	1	0	0
КБР		15	1939	36	36	28	4	17	50	49	6	5	0	0
		16	18544	2850	2850	2705	853	322	1939	1707	655	599	62	58
		15	20577	2638	2638	2570	1829	971	1674	1386	437	479	70	69

Акты прокурорского реагирования в сфере соблюдения прав и свобод гражданина



	Принесено протестов	Удовлетворено протестов	Направлено исков (заявлений) в суд	Удов-но и прекр-но судом исков (заявлений)	Внесено представлений	Привлечено лиц к дисциплин. ответств.	Привлечено лиц к адм. ответств.	Предостережен о лиц о недопустимости и нарушения закона	Направлено материалов в порядке п. 2 ч. 2 ст. 37 УПК РФ	Возбуждено уголов. дел по напр. материал.
1 пол. 2016г.	2850	2705	853	322	1939	1707	655	599	62	58
1 пол. 2015г.	2638	2570	1829	971	1674	1386	437	479	70	69

**НАДЗОР ЗА ИСПОЛНЕНИЕМ ЗАКОНОВ, СОБЛЮДЕНИЕМ ПРАВ И
СВОБОД ЧЕЛОВЕКА И ГРАЖДАНИНА по КБР**

(по данным отчета о работе прокурора по форме ОН)

Всего в сфере соблюдения законодательства о здравоохранении

ПОКАЗАТЕЛИ	2016г.	2015г.	динамика (+ -)	
			абс.	%
Выявлено нарушений законов	333	338	-5	-1,5%
в т.ч. незаконных правовых актов	0	0	0	#ДЕЛ/0!
Принесено протестов	0	0	0	#ДЕЛ/0!
из рассмотренных протестов удовлетворено, отменено и изменено незаконных правовых актов	0	0	0	#ДЕЛ/0!
Направлено исков (заявлений) в суд	1	1	0	0,0%
из рассмотренных судом исков (заявлений) удовлетворено и прекращено ввиду добровольного удовлетворения требований прокурора	1	1	0	0,0%
Внесено представлений	40	44	-4	-9,1%
По представлениям прокурора привлечено лиц к дисциплинарной ответственности	108	101	7	6,9%
По постановлению прокурора наказано лиц в административном порядке	37	58	-21	-36,2%
Предостережено лиц о недопустимости нарушения закона	0	9	-9	-100,0%
Направлено материалов для решения вопроса об уголовном преследовании в порядке п.2 ч.2 ст.37 УПК РФ	3	0	3	#ДЕЛ/0!
из рассмотренных материалов возбуждено уголовных дел	3	0	3	#ДЕЛ/0!

В сфере соблюдения законодательства о здравоохранении с разбивкой по городам и районам

	Выявлено нарушений законов	в т.ч.		Принесено протестов	по Удволет. протестам отменено и изменено незаконных правовых актов	Направлено исков (заявлений) в суд общей юрисдикции, в арбитраж суд	Из рассмотренных судом исков (заявлений) удов-но и прекр-но	Внесено представл.	По представл. прокуро-ра привлеч. лиц к дисциплин. ответств.	По постанов. (заявлению в арбитраж суд) прокурора привлечено лиц к адм. ответств.	Предостережено лиц о недопустимости нарушения закона	Направлено материалов в порядке п. 2 ч. 2 ст. 37 УПК РФ	Возбуждено уголов. дел по напр. материал.
		1	2										
A		1	2	3	4	5	6	7	8	9	10	11	12
г. Нальчик	16	212	0	0	0	1	1	14	86	26	0	1	1
	15	115	0	0	0	1	0	3	51	42	0	0	0
г. Прохладный	16	27	0	0	0	0	0	11	6	7	0	0	0
	15	1	0	0	0	0	0	0	0	1	9	0	0
р-н Прохладненский	16	4	0	0	0	0	0	1	0	0	0	0	0
	15	0	0	0	0	0	0	0	0	0	0	0	0
г. Баксан	16	2	0	0	0	0	0	1	2	0	0	0	0
	15	23	0	0	0	0	0	3	7	0	0	0	0
р-н Баксанский	16	10	0	0	0	0	0	1	0	0	0	2	2
	15	15	0	0	0	0	0	3	3	5	0	0	0
р-н Зольский	16	2	0	0	0	0	0	1	1	0	0	0	0
	15	0	0	0	0	0	0	0	0	0	0	0	0
р-н Терский	16	0	0	0	0	0	0	0	0	0	0	0	0
	15	7	0	0	0	0	0	2	2	5	0	0	0
р-н Урванский	16	4	0	0	0	0	0	0	0	4	0	0	0
	15	5	0	0	0	0	0	1	0	0	0	0	0
р-н Лескенский	16	0	0	0	0	0	0	0	0	0	0	0	0
	15	5	0	0	0	0	0	1	3	2	0	0	0
р-н Эльбрусский	16	1	0	0	0	0	0	1	1	0	0	0	0
	15	2	0	0	0	0	0	1	2	0	0	0	0
р-н- Майский	16	34	0	0	0	0	0	3	1	0	0	0	0
	15	66	0	0	0	0	0	22	24	2	0	0	0
р-н- Чегемский	16	0	0	0	0	0	0	0	0	0	0	0	0
	15	1	0	0	0	0	0	0	0	1	0	0	0
р-н Черекский	16	3	0	0	0	0	0	2	4	0	0	0	0
	15	0	0	0	0	0	0	0	0	0	0	0	0
Аппарат	16	34	0	0	0	0	0	5	7	0	0	0	0
	15	98	0	0	0	0	1	8	9	0	0	0	0
КБР	16	333	0	0	0	1	1	40	108	37	0	3	3
	15	338	0	0	0	1	1	44	101	58	9	0	0

НАДЗОР ЗА ИСПОЛНЕНИЕМ ЗАКОНОВ, СОБЛЮДЕНИЕМ ПРАВ И

СВОБОД ЧЕЛОВЕКА И ГРАЖДАНИНА по КБР

(по данным отчета о работе прокурора по форме ОН)

Всего в сфере законодательства об оплате труда

ПОКАЗАТЕЛИ	2016г.	2015г.	динамика (+ -)	
			абс.	%
Выявлено нарушений законов	1065	3179	-2114	-66,5%
в т.ч. незаконных правовых актов	219	124	95	76,6%
Принесено протестов	219	124	95	76,6%
из рассмотренных протестов удовлетворено, отменено и изменено незаконных правовых актов	219	124	95	76,6%
Направлено исков (заявлений) в суд	177	530	-353	-66,6%
из рассмотренных судом исков (заявлений) удовлетворено и прекращено ввиду добровольного удовлетворения требований прокурора	124	417	-293	-70,3%
Внесено представлений	85	124	-39	-31,5%
По представлениям прокурора привлечено лиц к дисциплинарной ответственности	81	77	4	5,2%
По постановлению прокурора наказано лиц в административном порядке	58	32	26	81,3%
Предостережено лиц о недопустимости нарушения закона	17	20	-3	-15,0%
Направлено материалов для решения вопроса об уголовном преследовании в порядке п.2 ч.2 ст.37 УПК РФ	2	6	-4	-66,7%
из рассмотренных материалов возбуждено уголовных дел	1	6	-5	-83,3%

В сфере законодательства об оплате труда с разбивкой по городам и районам

	Выявлено нарушений законов	в т.ч.		Принесено протестов	по удовлет. протестам отменено и изменено незаконных правовых актов	Направлено исков (заявлений) в суд общей юрисдикции, в арбитраж. суд	Из рассмотренных судом исков (заявлений) удов.-но и прекр.-но	Внесено представл.	По представл. прокурора привлеч. лиц к дисциплин. ответств.	По постанов. (заявлению в арбитраж. суд) прокурора привлечено лиц к адм. ответств.	Предостережено лиц о недопустимости нарушения закона	Направлено материалов в порядке п. 2 ч. 2 ст. 37 УПК РФ	Возбуждено уголов. дел по напр. материал.
		1	2										
A				3	4	5	6	7	8	9	10	11	12
г. Нальчик	16	315	0	0	0	48	33	27	29	19	1	1	0
	15	166	0	0	0	38	38	5	0	0	0	0	0
г. Прохладный	16	235	33	33	33	61	61	20	15	14	0	1	1
	15	120	17	17	17	58	58	15	10	9	0	6	6
р-н Прохладненский	16	36	0	0	0	36	0	0	0	0	0	0	0
	15	27	0	0	0	27	27	0	0	0	0	0	0
г. Баксан	16	7	0	0	0	0	0	2	2	0	16	0	0
	15	587	0	0	0	340	240	4	0	1	20	0	0
р-н Баксанский	16	0	0	0	0	0	0	0	0	0	0	0	0
	15	20	0	0	0	0	0	7	7	0	0	0	0
р-н Зольский	16	29	0	0	0	0	0	3	3	0	0	0	0
	15	1683	0	0	0	0	0	16	12	12	0	0	0
р-н Терский	16	212	186	186	186	19	19	0	0	7	0	0	0
	15	156	107	107	107	47	47	1	1	0	0	0	0
р-н Урванский	16	4	0	0	0	0	0	4	3	0	0	0	0
	15	1	0	0	0	0	0	1	0	0	0	0	0
р-н Лескенский	16	11	0	0	0	0	0	1	1	0	0	0	0
	15	3	0	0	0	0	0	3	1	0	0	0	0
р-н Эльбрусский	16	40	0	0	0	0	0	21	21	4	0	0	0
	15	24	0	0	0	18	5	22	15	3	0	0	0
р-н- Майский	16	5	0	0	0	0	0	1	3	0	0	0	0
	15	26	0	0	0	2	2	5	3	0	0	0	0
р-н- Чегемский	16	163	0	0	0	13	11	2	1	10	0	0	0
	15	337	0	0	0	0	0	26	15	6	0	0	0
р-н Черекский	16	8	0	0	0	0	0	4	3	4	0	0	0
	15	17	0	0	0	0	0	17	12	0	0	0	0
Аппарат	16	0	0	0	0	0	0	0	0	0	0	0	0
	15	12	0	0	0	0	0	2	1	1	0	0	0
КБР	16	1065	219	219	219	177	124	85	81	58	17	2	1
	15	3179	124	124	124	530	417	124	77	32	20	6	6

НАДЗОР ЗА ИСПОЛНЕНИЕМ ЗАКОНОВ, СОБЛЮДЕНИЕМ ПРАВ И

СВОБОД ЧЕЛОВЕКА И ГРАЖДАНИНА по КБР

(по данным отчета о работе прокурора по форме ОН)

Всего в сфере законодательства о жилищных правах граждан

ПОКАЗАТЕЛИ	2016г.	2015г.	динамика (+ -)	
			абс.	%
Выявлено нарушений законов	495	663	-168	-25,3%
в т.ч. незаконных правовых актов	22	18	4	22,2%
Принесено протестов	22	18	4	22,2%
из рассмотренных протестов удовлетворено, отменено и изменено незаконных правовых актов	20	19	1	5,3%
Направлено исков (заявлений) в суд	50	145	-95	-65,5%
из рассмотренных судом исков (заявлений) удовлетворено и прекращено ввиду добровольного удовлетворения требований прокурора	25	122	-97	-79,5%
Внесено представлений	118	117	1	0,9%
По представлениям прокурора привлечено лиц к дисциплинарной ответственности	91	158	-67	-42,4%
По постановлению прокурора наказано лиц в административном порядке	23	11	12	109,1%
Предостережено лиц о недопустимости нарушения закона	2	8	-6	-75,0%
Направлено материалов для решения вопроса об уголовном преследовании в порядке п.2 ч.2 ст.37 УПК РФ	0	3	-3	-100,0%
из рассмотренных материалов возбуждено уголовных дел	0	3	-3	-100,0%

В сфере законодательства о жилищных правах граждан
с разбивкой по городам и районам

	Выявлено нарушений законов	в т.ч.		Принесено протестов	по удовлет. протестам отменено и изменено незаконных правовых актов	Направлено исков (заявлений) в суд общей юрисдикции, в арбитраж суд	Из рассмотренных судом исков (заявлений) удов.-но и прекр.-но	Внесено представл.	По представл. прокурора привлеч. лиц к дисциплин. ответств.	По постанов. (заявлению в арбитраж суд) прокурора привлечено лиц к адм. ответств.	Предостережено лиц о недопустимости нарушения закона	Направлено материалов в порядке п. 2 ч. 2 ст. 37 УПК РФ	Возбуждено уголов. дел по напр. материал.
		1	2										
A		1	2	3	4	5	6	7	8	9	10	11	12
г. Нальчик	16	56	0	0	0	2	1	8	32	23	0	0	0
	15	93	0	0	1	20	20	37	96	9	0	0	0
г. Прохладный	16	56	11	11	11	3	0	20	16	0	0	0	0
	15	56	7	7	7	1	1	19	15	0	6	0	0
р-н Прохладненский	16	60	0	0	0	12	4	19	0	0	0	0	0
	15	29	1	1	1	2	16	3	2	0	0	1	0
г. Баксан	16	47	2	2	2	0	1	3	3	0	0	0	0
	15	42	2	2	2	0	1	3	3	1	0	0	0
р-н Баксанский	16	30	0	0	0	7	7	3	0	0	0	0	0
	15	12	0	0	0	4	4	0	0	0	0	0	1
р-н Зольский	16	0	0	0	0	0	0	0	0	0	0	0	0
	15	1	0	0	0	0	0	0	0	0	0	1	1
р-н Терский	16	33	0	0	0	5	0	29	24	0	0	0	0
	15	22	0	0	0	1	0	21	19	0	0	0	0
р-н Урванский	16	2	0	0	0	1	1	1	0	0	0	0	0
	15	8	1	1	1	2	2	2	0	0	0	1	1
р-н Лескенский	16	4	4	4	2	0	0	1	1	0	0	0	0
	15	7	6	6	6	1	0	0	0	0	0	0	0
р-н Эльбрусский	16	22	0	0	0	16	7	1	0	0	0	0	0
	15	22	0	0	0	17	6	1	1	0	0	0	0
р-н- Майский	16	141	1	1	1	0	1	14	13	0	0	0	0
	15	35	0	0	0	0	0	11	7	0	1	0	0
р-н- Чегемский	16	0	0	0	0	0	0	0	0	0	0	0	0
	15	269	0	0	0	81	42	7	1	0	0	0	0
р-н Черекский	16	32	1	1	1	4	3	17	2	0	2	0	0
	15	52	1	1	1	16	16	11	10	1	0	0	0
Аппарат	16	12	3	3	3	0	0	2	0	0	0	0	0
	15	15	0	0	0	0	14	2	4	0	1	0	0
КБР	16	495	22	22	20	50	25	118	91	23	2	0	0
	15	663	18	18	19	145	122	117	158	11	8	3	3

НАДЗОР ЗА ИСПОЛНЕНИЕМ ЗАКОНОВ, СОБЛЮДЕНИЕМ ПРАВ И

СВОБОД ЧЕЛОВЕКА И ГРАЖДАНИНА по КБР

(по данным отчета о работе прокурора по форме ОН)


Всего в сфере жилищно-коммунального хозяйства

ПОКАЗАТЕЛИ	2016г.	2015г.	динамика (+ -)	
			абс.	%
Выявлено нарушений законов	1140	951	189	19,9%
в т.ч. незаконных правовых актов	18	19	-1	-5,3%
Принесено протестов	18	19	-1	-5,3%
из рассмотренных протестов удовлетворено, отменено и изменено незаконных правовых актов	17	14	3	21,4%
Направлено исков (заявлений) в суд	61	40	21	52,5%
из рассмотренных судом исков (заявлений) удовлетворено и прекращено ввиду добровольного удовлетворения требований прокурора	33	34	-1	-2,9%
Внесено представлений	302	319	-17	-5,3%
По представлениям прокурора привлечено лиц к дисциплинарной ответственности	240	277	-37	-13,4%
По постановлению прокурора наказано лиц в административном порядке	37	18	19	105,6%
Предостережено лиц о недопустимости нарушения закона	120	181	-61	-33,7%
Направлено материалов для решения вопроса об уголовном преследовании в порядке п.2 ч.2 ст.37 УПК РФ	4	9	-5	-55,6%
из рассмотренных материалов возбуждено уголовных дел	2	6	-4	-66,7%

В сфере жилищно-коммунального хозяйства с разбивкой по городам и районам

		Выявлено нарушений законов	в т.ч.		Принесено протестов	по Удмурт. протестам отменено и изменено незаконных правовых актов	Направлено исков (заявлений) в суд общей юрисдикции, в арбитраж суд	Из рассмотренных судом исков (заявлений) удов-но и прекр-но	Внесено представл.	По представл. прокурора привлеч. лиц к дисциплин. ответств.	По постанов. (заявлению в арбитраж суд) прокурора привлечено лиц к адм. ответств.	Предостережено лиц о недопустимости нарушения закона	Направлено материалов в порядке п. 2 ч. 2 ст. 37 УПК РФ	Возбуждено уголов. дел по напр. материал.
			1	2	3	4	5	6	7	8	9	10	11	12
А	16	144	0	0	0	0	0	0	46	99	23	52	0	0
	15	94	0	0	0	0	0	0	37	96	9	42	1	0
г. Прохладный	16	78	12	12	12	11	18	0	31	16	3	6	0	0
	15	72	7	7	7	7	16	0	31	21	2	6	0	0
р-н Прохладненский	16	114	0	0	0	0	20	2	37	8	0	0	1	1
	15	110	0	0	0	0	0	0	49	34	0	0	0	0
г. Баксан	16	231	2	2	2	2	0	0	23	24	5	9	0	0
	15	228	3	3	3	3	0	1	23	23	1	10	0	0
р-н Баксанский	16	50	2	2	2	2	12	23	8	0	0	0	0	0
	15	30	0	0	0	0	8	8	8	3	0	30	4	2
р-н- Зольский	16	2	0	0	0	0	0	0	2	0	0	0	0	0
	15	176	0	0	0	0	16	16	47	10	0	0	1	0
р-н Терский	16	31	0	0	0	0	2	0	29	29	0	48	2	1
	15	8	0	0	0	0	0	0	4	2	1	42	2	2
р-н Урванский	16	58	0	0	0	0	0	0	22	1	0	0	0	0
	15	28	0	0	0	0	0	0	14	10	0	0	1	1
р-н Лескенский	16	24	0	0	0	0	0	0	11	9	0	2	0	0
	15	30	2	2	2	2	0	0	19	18	0	0	0	0
р-н Эльбрусский	16	50	0	0	0	0	8	8	30	16	0	1	0	0
	15	42	0	0	0	0	0	8	28	25	0	0	0	0
р-н- Майский	16	266	0	0	0	0	0	0	31	14	2	0	0	0
	15	67	0	0	0	0	0	0	20	13	3	4	0	0
р-н- Чегемский	16	32	1	1	1	1	0	0	10	10	1	0	0	0
	15	30	5	5	5	0	0	0	25	12	0	34	0	0
р-н Черекский	16	22	1	1	1	1	1	0	17	11	3	2	0	0
	15	22	2	2	2	2	0	0	12	8	2	12	0	0
Аппарат	16	38	0	0	0	0	0	0	5	3	0	0	1	0
	15	14	0	0	0	0	0	1	2	2	0	1	0	1
КБР	16	1140	18	18	18	17	61	33	302	240	37	120	4	2
	15	951	19	19	19	14	40	34	319	277	18	181	9	6

Акты прокурорского реагирования в сфере жилищно-коммунального хозяйства



	Принесено протестов	Удовлетворено протестов	Направлено исков (заявлений) в суд	Удов-но и прекр-но судом исков (заявлений)	Внесено представлений	Привлечено лиц к дисциплин. ответств.	Привлечено лиц к адм. ответств.	Предостережено о лиц о недопустимости и нарушения закона	Направлено материалов в порядке п. 2 ч. 2 ст. 37 УПК РФ	Возбуждено уголов. дел по напр. материал.
1 пол. 2016г.	18	17	61	33	302	240	37	120	4	2
1 пол. 2015г.	19	14	40	34	319	277	18	181	9	6

**НАДЗОР ЗА ИСПОЛНЕНИЕМ ЗАКОНОВ, СОБЛЮДЕНИЕМ ПРАВ И
СВОБОД ЧЕЛОВЕКА И ГРАЖДАНИНА по КБР**

(по данным отчета о работе прокурора по форме ОН)


В сфере соблюдения прав и интересов несовершеннолетних

ПОКАЗАТЕЛИ	2016г.	2015г.	динамика (+ -)	
			абс.	%
Выявлено нарушений законов	4661	4933	-272	-5,5%
в т.ч. незаконных правовых актов	536	447	89	19,9%
Принесено протестов	536	447	89	19,9%
из рассмотренных протестов удовлетворено, отменено и изменено незаконных правовых актов	472	417	55	13,2%
Направлено исков (заявлений) в суд	423	910	-487	-53,5%
из рассмотренных судом исков (заявлений) удовлетворено и прекращено ввиду добровольного удовлетворения требований прокурора	134	383	-249	-65,0%
Внесено представлений	598	479	119	24,8%
По представлениям прокурора привлечено лиц к дисциплинарной ответственности	641	529	112	21,2%
По постановлению прокурора наказано лиц в административном порядке	223	168	55	32,7%
Предостережено лиц о недопустимости нарушения закона	289	235	54	23,0%
Направлено материалов для решения вопроса об уголовном преследовании в порядке п.2 ч.2 ст.37 УПК РФ	27	37	-10	-27,0%
из рассмотренных материалов возбуждено уголовных дел	27	36	-9	-25,0%

В сфере соблюдения прав и интересов несовершеннолетних с разбивкой по городам и районам

		Выявлено нарушений законов	в т. ч.		Принесено протестов	по уголов. протестам отменено и изменено незаконных правовых актов	Направлено исков (заявлений) в суд общей юрисдикции, в арбитраж	Из рассмотренных судом исков (заявлений) уголов-но и прекр-но	Внесено представл.	По представл. прокурора привлеч. лиц к дисциплин. ответств.	По постанов. (заявлению в арбитраж) прокурора привлечено лиц к адм. ответств.	Предостережено лиц о недопустимости нарушения закона	Направлено материалов в порядке п. 2 ч. 2 ст. 37 УПК РФ	Возбуждено уголов. дел по напр. материал.
			2	3										
А		1				4	5	6	7	8	9	10	11	12
	16	1865	98	98	98	98	165	40	86	217	119	41	9	9
г. Нальчик	15	1555	90	90	90	90	299	26	55	143	89	40	4	4
	16	313	30	30	30	30	23	20	39	32	11	18	5	5
г. Прохладный	15	294	28	28	28	22	14	11	36	42	10	17	0	0
	16	269	40	40	40	0	28	38	39	34	21	19	2	2
р-н Прохладненский	15	244	52	52	52	41	27	38	31	33	27	0	2	1
	16	103	30	30	30	30	0	0	22	24	0	55	3	3
г. Баксан	15	316	30	30	30	30	110	0	22	32	6	54	3	3
	16	220	13	13	13	6	22	3	83	50	15	26	3	3
р-н Баксанский	15	200	13	13	13	13	31	32	72	73	14	26	4	4
	16	136	28	28	28	28	0	0	41	40	0	25	0	0
р-н Зольский	15	369	24	24	24	24	41	41	8	15	2	23	3	3
	16	296	158	158	158	158	14	10	56	45	11	30	2	2
р-н Терский	15	290	115	115	115	115	15	0	60	56	11	30	6	6
	16	183	27	27	27	27	29	1	17	10	3	20	0	0
р-н Урванский	15	111	18	18	18	18	84	84	3	2	0	4	6	6
	16	92	17	17	17	0	30	0	30	32	0	12	0	0
р-н Лескенский	15	44	13	13	13	7	29	28	1	0	0	5	0	0
	16	215	42	42	42	42	33	7	46	34	0	6	1	1
р-н Эльбрусский	15	210	10	10	10	10	36	24	46	44	1	6	1	1
	16	331	0	0	0	0	11	1	44	51	5	0	0	0
р-н Майский	15	440	1	1	1	1	126	41	53	42	0	1	0	0
	16	301	20	20	20	20	51	0	51	44	25	25	2	2
р-н Чегемский	15	370	19	19	19	12	81	42	43	14	0	21	8	8
	16	226	20	20	20	20	17	14	37	27	13	12	0	0
р-н Черекский	15	262	19	19	19	19	17	16	33	24	8	8	0	0
	16	111	13	13	13	13	0	0	7	1	0	0	0	0
Апсараг	15	228	15	15	15	15	0	0	16	9	0	0	0	0
	16	4661	536	536	536	472	423	134	598	641	223	289	27	27
КБР	15	4933	447	447	447	417	910	383	479	529	168	235	37	36

Акты прокурорского реагирования в сфере соблюдения прав и интересов несовершеннолетних



	Принесено протестов	Удовлетворено протестов	Направлено исков (заявлений) в суд	Удов-но и прекр-но судом исков (заявлений)	Внесено представлений	Привлечено лиц к дисциплин. ответств.	Привлечено лиц к адм. ответств.	Предостережен о лиц о недопустимости и нарушениях закона	Направлено материалов в порядке п. 2 ч. 2 ст. 37 УПК РФ	Возбуждено уголов. дел по напр. материал.
1 пол. 2016г.	536	472	423	134	598	641	223	289	27	27
1 пол. 2015г.	447	417	910	383	479	529	168	235	37	36

НАДЗОР ЗА ИСПОЛНЕНИЕМ ЗАКОНОВ, СОБЛЮДЕНИЕМ ПРАВ И

СВОБОД ЧЕЛОВЕКА И ГРАЖДАНИНА по КБР

(по данным отчета о работе прокурора по форме ОН)

В сфере соблюдения прав и интересов несовершеннолетних

в органах образования

ПОКАЗАТЕЛИ	2016г.	2015г.	динамика (+ -)	
			абс.	%
Выявлено нарушений законов	971	1122	-151	-13,5%
в т.ч. незаконных правовых актов	339	301	38	12,6%
Принесено протестов	339	301	38	12,6%
из рассмотренных протестов удовлетворено, отменено и изменено незаконных правовых актов	306	294	12	4,1%
Направлено исков (заявлений) в суд	61	39	22	56,4%
из рассмотренных судом исков (заявлений) удовлетворено и прекращено ввиду добровольного удовлетворения требований прокурора	0	0	0	#ДЕЛ/0!
Внесено представлений	163	151	12	7,9%
По представлениям прокурора привлечено лиц к дисциплинарной ответственности	138	112	26	23,2%
По постановлению прокурора наказано лиц в административном порядке	3	4	-1	-25,0%
Предостережено лиц о недопустимости нарушения закона	178	135	43	31,9%
Направлено материалов для решения вопроса об уголовном преследовании в порядке п.2 ч.2 ст.37 УПК РФ	0	0	0	#ДЕЛ/0!
из рассмотренных материалов возбуждено уголовных дел	0	0	0	#ДЕЛ/0!

В сфере соблюдения прав и интересов несовершеннолетних в органах образования
с разбивкой по городам и районам

	Выявлено нарушений законов	в т.ч. незаконных правовых актов	Принесено протестов	по удовлет. протестам отменено и изменено незаконных правовых актов	Направлено исков (заявлений) в суд общей юрисдикции, в арбитраж суд	Из рассмотренных исков (заявлений) условий прекр-но	Внесено представл.	По представл. прокурора привлеч. лиц к дисциплин. ответств.	По постанов. (заявлению в арбитраж суд) прокурора привлечено лиц к адм. ответств.	Предостереж-ено лиц о недопустимос-ти нарушения закона	Направлено материалов в порядке п. 2 ч. 2 ст. 37 УПК РФ	Возбуждено уголов. дел по напр. материал.
А	1	2	3	4	5	6	7	8	9	10	11	12
	16	41	0	0	41	0	0	0	0	41	0	0
г. Нальчик	15	329	10	10	39	0	47	22	0	40	0	0
	16	38	28	28	0	0	3	3	0	17	0	0
г. Прохладный	15	12	12	12	0	0	0	0	0	15	0	0
	16	11	11	0	0	0	0	0	0	19	0	0
р-н Прохладненский	15	41	41	41	0	0	0	0	0	0	0	0
	16	98	30	30	0	0	21	22	0	31	0	0
г. Баксан	15	81	30	30	0	0	18	28	0	37	0	0
	16	13	13	6	0	0	0	0	0	26	0	0
р-н Баксанский	15	2	0	0	0	0	0	0	2	0	0	0
	16	131	27	27	0	0	39	39	0	0	0	0
р-н- Зольский	15	120	24	24	0	0	0	0	0	0	0	0
	16	219	158	158	0	0	30	25	0	0	0	0
р-н Терский	15	156	115	115	0	0	21	21	0	30	0	0
	16	112	27	27	20	0	1	0	3	20	0	0
р-н Урванский	15	27	18	18	0	0	0	0	0	0	0	0
	16	30	15	15	0	0	15	15	0	12	0	0
р-н Лескенский	15	7	7	7	0	0	0	0	0	5	0	0
	16	14	10	10	10	0	4	4	0	0	0	0
р-н Эльбрусский	15	10	10	10	0	0	0	0	0	0	0	0
	16	0	0	0	0	0	0	0	0	0	0	0
р-н- Майский	15	79	0	0	0	0	20	13	0	0	0	0
	16	48	0	0	0	0	24	18	0	0	0	0
р-н- Чегемский	15	38	19	19	12	0	19	14	0	0	0	0
	16	117	10	10	10	0	21	12	0	12	0	0
р-н Черекский	15	74	0	0	0	0	18	11	2	8	0	0
	16	99	10	10	10	0	5	0	0	0	0	0
Аппарат	15	146	15	15	0	0	8	3	0	0	0	0
	16	971	339	339	306	0	163	138	3	178	0	0
КБР	15	1122	301	301	294	0	151	112	4	135	0	0

НАДЗОР ЗА ИСПОЛНЕНИЕМ ЗАКОНОВ, СОБЛЮДЕНИЕМ ПРАВ И

СВОБОД ЧЕЛОВЕКА И ГРАЖДАНИНА по КБР

(по данным отчета о работе прокурора по форме ОН)

**В сфере соблюдения законодательства об охране жизни,
здоровья, защиты семьи, материнства, отцовства и детства**

ПОКАЗАТЕЛИ	2016г.	2015г.	динамика (+ -)	
			абс.	%
Выявлено нарушений законов	3216	3417	-201	-5,9%
в т.ч. незаконных правовых актов	25	57	-32	-56,1%
Принесено протестов	25	57	-32	-56,1%
из рассмотренных протестов удовлетворено, отменено и изменено незаконных правовых актов	23	35	-12	-34,3%
Направлено исков (заявлений) в суд	345	821	-476	-58,0%
из рассмотренных судом исков (заявлений) удовлетворено и прекращено ввиду добровольного удовлетворения требований прокурора	127	337	-210	-62,3%
Внесено представлений	377	310	67	21,6%
По представлениям прокурора привлечено лиц к дисциплинарной ответственности	442	406	36	8,9%
По постановлению прокурора наказано лиц в административном порядке	176	164	12	7,3%
Предостережено лиц о недопустимости нарушения закона	91	96	-5	-5,2%
Направлено материалов для решения вопроса об уголовном преследовании в порядке п.2 ч.2 ст.37 УПК РФ	26	36	-10	-27,8%
из рассмотренных материалов возбуждено уголовных дел	26	36	-10	-27,8%

В сфере соблюдения законодательства об охране жизни, здоровья, защиты семьи, материнства, отцовства и детства с разбивкой по городам и районам

		Выявлено нарушений законов	в т.ч.		Принесено протестов	по удовлет. протестам отменено и изменено незаконных правовых актов	Направлено исков (заявлений) в суд общей юрисдикции, в арбитраж суд	Из рассмотренных судом исков (заявлений) удов-но и прекр-но	Внесено представл.	По представл. прокурора привлеч. лиц к дисциплин. ответств.	По постанов. (заявлено в арбитраж суд) прокурора привлечено лиц к адм. ответств.	Предостережено лиц о недопустимости нарушения закона	Направлено материалов в порядке п. 2 ч. 2 ст. 37 УПК РФ	Возбуждено уголов. дел по напр. материал.
			в т.ч.	неза-конных правовых актов										
А		1	2	3	4	5	6	7	8	9	10	11		12
	г. Нальчик	16 1501	0	0	0	123	39	47	166	75	0	8	8	
г. Прохладный	15	1021	0	0	0	240	6	7	119	89	0	4	4	
	16 266	2	2	2	2	22	20	34	26	11	1	5	5	
р-н Прохладненский	15	275	14	14	9	13	10	35	42	10	2	0	0	
	16 202	0	0	0	0	27	37	35	34	21	0	2	2	
г. Баксан	15	152	11	11	0	25	37	27	29	27	0	1	1	
	16 5	0	0	0	0	0	0	1	2	0	4	3	3	
р-н Баксанский	15	235	0	0	0	110	0	4	4	6	17	3	3	
	16 205	0	0	0	0	22	3	82	50	15	0	3	3	
р-н Зольский	15	190	13	13	13	31	32	70	72	12	26	4	4	
	16 5	1	1	1	1	0	0	2	1	0	25	0	0	
р-н Терский	15	249	0	0	0	41	41	8	15	2	23	3	3	
	16 69	0	0	0	0	10	10	22	20	11	30	2	2	
р-н Урванский	15	133	0	0	0	14	0	39	35	11	0	6	6	
	16 68	0	0	0	0	8	0	14	10	0	0	0	0	
р-н Лескенский	15	82	0	0	0	82	82	3	2	0	0	6	6	
	16 62	2	2	2	0	30	0	15	17	0	0	0	0	
р-н Эльбрусский	15	36	6	6	0	28	28	1	0	0	0	0	0	
	16 161	0	0	0	0	27	7	41	29	0	6	1	1	
р-н Майский	15	188	0	0	0	29	18	46	44	1	6	1	1	
	16 326	0	0	0	0	11	0	42	48	5	0	0	0	
р-н Чегемский	15	346	0	0	0	126	41	31	28	0	1	0	0	
	16 253	20	20	20	20	51	0	27	26	25	25	2	2	
р-н Черекский	15	301	0	0	0	81	42	22	0	0	21	8	8	
	16 87	0	0	0	0	14	11	14	12	13	0	0	0	
Аппарат	15	135	13	13	13	1	0	11	11	6	0	0	0	
	16 6	0	0	0	0	0	0	1	1	0	0	0	0	
КБР	15	74	0	0	0	0	0	6	5	0	0	0	0	
	16 3216	25	25	25	23	345	127	377	442	176	91	26	26	
	15	3417	57	57	35	821	337	310	406	164	96	36	36	

**Информация о мерах прокурорского реагирования в отношении НПА
органов государственной власти и местного самоуправления
Кабардино-Балкарской Республики**

ПОКАЗАТЕЛИ		2016г.	2015г.	динамика (+ -)	
				абс.	%
Количество НПА органов государственной власти оспоренных как несоответствующие федеральному законодательству (в текущем году)		30	52	-22	-42,3%
Количество НПА органов государственной власти приведенных в соответствие с федеральным законодательством		30	16	14	87,5%
в том числе	По представлениям	0	0	0	0,0%
	По протестам	30	16	14	87,5%
	По заявлениям в суды	0	0	0	0,0%
Количество НПА органов местного самоуправления оспоренных как несоответствующие федеральному законодательству		382	344	38	11,0%
Количество НПА органов местного самоуправления приведенных в соответствие с федеральным законодательством		351	311	40	12,9%
в том числе	По представлениям	7	25	-18	-72,0%
	По протестам	344	286	58	20,3%
	По заявлениям в суды	0	0	0	0,0%

Основные сведения о работе прокурора по участию в правотворческой деятельности органов государственной власти и органов местного самоуправления по КБР

		2016г.	2015г.	динамика (+ -)	
				абс.	%
Количество проектов нормативных правовых актов, поступивших в отчетный период		1809	1362	447	32,8%
Количество заключений по проектам нормативных правовых актов, подготовленных в отчетный период		1763	1302	461	35,4%
из них подго- товлено	старшим помощником прокурора по взаимодействию с законодательными (представительными) и исполнительными органами государственной власти, органами местного самоуправления	185	134	51	38,1%
	совместно либо другими подразделениями прокуратуры	133	116	17	14,7%
Количество отрицательных заключений по проектам нормативных правовых актов		265	214	51	23,8%
из них	с указанием на нарушения федерального (регионального) законодательства	240	178	62	34,8%
Количество принятых нормативных правовых актов без учета замечаний прокурора		0	2	-2	-100,0%
в связи с этим	принесено протестов, внесено представлений, предъявлено требований	0	1	-1	-100,0%
	направлено заявлений в суд	0	0	0	0,0%
Количество предложений прокуроров о разработке нормативных правовых актов, включенных в планы законопроектной (нормотворческой) работы органов государственной власти, органов местного самоуправления		17	6	11	183,3%
Количество представлений, информационных писем, предложений о необходимости принятия или приведения в соответствие с изменениями федерального законодательства нормативных правовых актов		247	301	-54	-17,9%
Количество учтенных представлений, информационных писем, предложений о необходимости принятия или приведения в соответствие с изменениями федерального законодательства нормативных правовых актов		182	224	-42	-18,8%
Количество подготовленных проектов нормативных правовых актов с использованием предоставленного прокуратуре права законодательной (нормотворческой) инициативы		13	12	1	8,3%
Количество принятых нормативных правовых актов с использованием предоставленного прокуратуре права законодательной (нормотворческой) инициативы		4	2	2	100,0%
Количество проектов модельных правовых актов, подготовленных прокуратурой, в том числе совместно с региональными государственными органами и советом муниципальных образований субъекта Российской Федерации		5	8	-3	-37,5%
из них	нормативных правовых актов, принятых органами местного самоуправления	64	13	51	392,3%
Принято участие в заседаниях органов государственной власти, органов местного самоуправления, заседаниях их комитетов, комиссий, рабочих групп		126	118	8	6,8%

Сведения о работе прокурора по участию в правотворческой деятельности органов государственной власти и органов местного самоуправления Кабардино-Балкарской Республики с разбивкой по городам и районам

	г.Нальчик	г.Прохладный	р-н Прохладный	г.Баксан	р-н Баксансавский	р-н Зольский	р-н Терский	р-н Урванский	р-н Лескенский	р-н Эльбрусский	р-н Майский	р-н Чегемский	р-н Черекеский	Аппарат	Всего
	1	2	3	4	5	6	7	8	9	10	11	12	13	14	15
Количество проектов нормативных правовых актов, поступивших в отчетный период	104	105	210	39	53	98	178	71	154	110	112	192	42	341	1809
	81	51	187	12	79	33	24	49	142	111	94	181	46	272	1362
Количество заключений по проектам нормативных правовых актов, подготовленных в отчетный период	104	102	210	39	53	98	178	71	154	110	112	173	41	318	1763
	81	48	187	12	79	33	24	49	142	111	94	148	44	250	1302
из них старшим помощником прокурора по взаимодействию с законодат., представит., и исполнительными органами госвласти, органами местного самоуправления	0	0	0	0	0	0	0	0	0	0	0	0	0	185	185
совместно либо другими подразделениями прокуратуры	0	0	0	0	0	0	0	0	0	0	0	0	0	134	134
Количество отрицательных заключений по проектам нормативных правовых актов	0	0	0	0	0	0	0	0	0	0	0	0	0	133	133
	0	0	0	0	0	0	0	0	0	0	0	0	0	116	116
из них	21	3	12	14	0	6	4	7	23	16	49	35	9	66	265
	14	1	15	0	3	3	0	4	13	44	23	41	23	30	214
Количество принятых федеральных (регионального) законодательства	21	3	12	8	0	6	4	7	23	14	32	35	9	66	240
	14	1	15	0	3	3	0	4	13	26	15	32	23	29	178
Количество принятых нормативных правовых актов без учета замечаний прокурора	0	0	0	0	0	0	0	0	0	0	0	0	0	0	0
	0	0	0	0	0	0	0	0	0	0	0	0	0	2	2
принесено протестов, внесено представлений, предъявлено в связи с требованиями	0	0	0	0	0	0	0	0	0	0	0	0	0	0	0
	0	0	0	0	0	0	0	0	0	0	0	0	0	1	1
направлено заявлений в суд	0	0	0	0	0	0	0	0	0	0	0	0	0	0	0
	0	0	0	0	0	0	0	0	0	0	0	0	0	0	0
Количество предложений прокуроров о разработке НПА, включенных в планы законопроектной (нормотворческой) работы органов государственной власти, органов местного самоуправления	0	0	0	0	0	0	0	0	0	0	0	0	0	17	17
	0	0	0	0	0	0	0	0	0	6	0	0	0	0	6
Количество представлений, информационных писем, предложений о необходимости принятия или приведения в соответствие с изменениями федерального законодательства НПА	1	2	80	0	15	0	0	0	0	28	6	33	67	15	247
	2	0	73	0	52	2	0	13	53	6	0	39	60	1	301
Количество учтенных представлений, информационных писем, предложений о необходимости принятия или приведения в соответствие с изменениями федерального законодательства НПА	1	2	80	0	15	0	0	0	0	16	6	22	40	0	182
	0	0	73	0	52	2	0	13	14	5	0	24	40	1	224
Количество подготовленных проектов нормативных правовых актов с использованием предоставленного прокуратуре права законодательной (нормотворческой) инициативы	2	0	0	0	0	0	0	3	0	8	0	0	0	0	13
	0	0	0	0	0	0	1	1	9	0	0	0	0	1	12
Количество принятых нормативных правовых актов с использованием предоставленного прокуратуре права законодательной (нормотворческой) инициативы	2	0	0	0	0	0	0	2	0	0	0	0	0	0	4
	0	0	0	0	0	0	1	0	0	0	0	0	0	1	2
Количество проектов модельных правовых актов, подготовленных прокуратурой, в том числе совместно с региональными государственными органами и советом муниципальных образований субъекта Российской Федерации	0	0	0	0	3	2	0	0	0	0	0	0	0	0	5
	0	0	0	0	2	1	0	0	0	0	2	3	0	0	8
из них нормативных правовых актов, принятых органами местного самоуправления	0	0	0	0	30	34	0	0	0	0	0	0	0	0	64
	0	0	0	0	2	1	0	0	0	0	7	3	0	0	13
Принято участие в заседаниях органов государственной власти, органов местного самоуправления, заседаниях их комитетов, комиссий, рабочих групп	4	8	5	8	10	5	4	9	20	7	16	5	5	20	126
	5	5	7	10	15	4	6	10	12	5	6	7	5	21	118

УЧАСТИЕ ПРОКУРОРА В ГРАЖДАНСКОМ И АДМИНИСТРАТИВНОМ СУДОПРОИЗВОДСТВЕ

(по данным отчета о работе прокурора по форме ГАС)

ПОКАЗАТЕЛИ		2016г.	2015г.	динамика (+ -)	
				абс.	%
Количество дел, рассмотренных во всех судебных инстанциях с участием прокурора		861	1450	-589	-40,6%
в суде первой инстанции с участием прокурора		799	1387	-588	-42,4%
в суде апелляционной инстанции с участием прокурора		61	59	2	3,4%
в суде кассационной инстанции с участием прокурора		1	4	-3	-75,0%
Предъявлено исков (заявлений) прокурором		1288	2381	-1093	-45,9%
на сумму (в тыс.руб.)		93641	54312	39329	72,4%
Рассмотрено судом исков (заявлений)		546	1239	-693	-55,9%
Удовлетворено судом исков (заявлений) и прекращено дел ввиду добровольного удовлетворения требований прокурора		546	1240	-694	-56,0%
на сумму (в тыс.руб.)		24495	43022	-18527	-43,1%
Представления прокурора, из них:		12	9	3	33,3%
Удовлетворено из рассмотренных представлений в %		100,0%	100,0%		
апелляционные	принесено	11	7	4	57,1%
	рассмотрено	4	4	0	0,0%
	удовлетворено из рассмотренных	4	4	0	0,0%
	в %	100,0%	100,0%		
кассационные	принесено	1	2	-1	-50,0%
	рассмотрено	0	1	-1	-100,0%
	удовлетворено из рассмотренных	0	1	-1	-100,0%
	в %	0,0	100,0%		

УЧАСТИЕ ПРОКУРОРА В АРБИТРАЖНОМ

СУДОПРОИЗВОДСТВЕ

(по данным отчета о работе прокурора по форме ГАС)

ПОКАЗАТЕЛИ		2016г.	2015г.	динамика (+ -)	
				абс.	%
Направлено исков (заявлений)		7	21	-14	-66,7%
Рассмотрено судом исков (заявлений)		3	13	-10	-76,9%
Удовлетворено судом исков (заявлений) и прекращено дел ввиду добровольного удовлетворения требований прокурора		3	13	-10	-76,9%

**Основные показатели эффективности обжалования судебных постановлений
по гражданским делам в апелляционном порядке**

	Принесено представл.		Отозвано представл.		Рассмотр. представл.		Удовлетв. представл.		Отклонено представл.		Удовлетв. представл. %	
	2016г.	2015г.	2016г.	2015г.	2016г.	2015г.	2016г.	2015г.	2016г.	2015г.	2016г.	2015г.
г.Нальчик	4	4	1	0	2	2	2	2	0	0	100,0%	100,0%
г.Прохладный	0	0	0	0	0	0	0	0	0	0	100,0%	100,0%
Прохладненский район	0	0	0	0	0	0	0	0	0	0	100,0%	100,0%
г.Баксан	0	0	0	0	0	0	0	0	0	0	100,0%	100,0%
Баксанский район	0	0	0	0	0	0	0	0	0	0	100,0%	100,0%
Зольский район	2	0	0	0	2	0	2	0	0	0	100,0%	100,0%
Терский район	0	0	0	0	0	0	0	0	0	0	100,0%	100,0%
Урванский район	0	0	0	0	0	0	0	0	0	0	100,0%	100,0%
Лескенский район	0	0	0	0	0	0	0	0	0	0	100,0%	100,0%
Эльбрусский район	0	0	0	0	0	1	0	1	0	0	100,0%	100,0%
Майский район	0	1	0	0	0	1	0	1	0	0	100,0%	100,0%
Чегемский район	2	0	0	0	0	0	0	0	0	0	100,0%	100,0%
Черекский район	0	1	0	0	0	0	0	0	0	0	100,0%	100,0%
Аппарат	3	1	0	1	0	0	0	0	0	0	100,0%	100,0%
ИТОГО	11	7	1	1	4	4	4	4	0	0	100,0%	100,0%

УЧАСТИЕ ПРОКУРОРА В СУДЕБНОМ РАЗБИРАТЕЛЬСТВЕ ПО УГОЛОВНЫМ ДЕЛАМ

(по данным отчета о работе прокурора по форме УСО)

ПОКАЗАТЕЛИ			2016г.	2015г.	динамика (+ -)	
					абс.	%
Рассмотрено дел судом 1 -ой инстанции			1677	1469	208	14,2%
из них	с постановлением приговора		1360	1163	197	16,9%
	число лиц,в отношении которых уголовное дело прекращено в связи с отказом государственного обвинителя от обвинения	полностью	0	1	-1	-100,0%
		частично по наиболее тяжкому обвинению	1	0	1	100,0%
из рассмотренных с	мировым судьей		544	391	153	39,1%
	единолично судьей федерального суда		1099	1060	39	3,7%
	коллегией из трех судей федерального суда		0	0	0	0,0%
	в Верховном суде КБР		2	4	-2	-50,0%
	в том числе	с участием присяжных заседателей	1	0	1	100,0%
	о преступлениях, совершенных несовершеннолетними		46	55	-9	-16,4%
	о тяжких и особо тяжких преступлениях		263	307	-44	-14,3%
Рассмотрено дел в суде апелляционной инстанции			187	155	32	20,6%
Рассмотрено дел в суде кассационной инстанции			21	7	14	200,0%
В суде кассационной инстанции рассмотрено жалоб ипредставлений на судебные решения, вынесенные в ходе досудебного и судебного производства и в порядке исполнения приговора			7	1	6	600,0%
Обвинение поддержано работниками аппарата			4	4	0	0,0%
Обвинение поддержано районным или городским прокурором			27	32	-5	-15,6%
Всего принесено представлений прокурора, из них:			121	89	32	36,0%
апелляционные	рассмотрено (в лицах)		124	79	45	57,0%
	удовлетворено из рассмотренных (в лицах)		103	64	39	60,9%
	в том числе	об отмене обвинител. приговора	7	8	-1	-12,5%
		об отмене оправдател. приговора	4	2	2	100,0%
		с изменением приговора	55	27	28	103,7%
кассационные	рассмотрено (в лицах)		17	3	14	466,7%
	удовлетворено из рассмотренных (в лицах)		17	3	14	466,7%
	в том числе	об отмене обвинител. приговора	1	0	1	100,0%
		об отмене оправдател. приговора	0	0	0	0,0%
		с изменением приговора	9	0	9	100,0%
Количество лиц, в отношении которых приговоры отменены или изменены по жалобам и представлениям		апелляционные	47	12	35	291,7%
		кассационные	7	2	5	250,0%

Основные качественные показатели работы прокуратур городов и районов КБР
по участию прокуроров в рассмотрении уголовных дел судами

	Апелляционные представл. дел/лиц (всего)		Общая удовлетворяе- мость	Апелляционные представл. на итоговые судебные решения		Удовлетворяемость апелляционных представл. на ИТОГОВЫЕ судеб. решения	Рассмотрено уголовных дел в особом порядке судебного разбирательства	По исполнению приговоров		Оговоран (всего) дел/лиц	Досудебное пр-во (ст.125 УПК, мера пресечения, ст.237 УПК РФ и др.)			Удовлетв. Промежу- точных решений
	удов.	отк.		удов.	отк.			удов.	отклон.		удов.	отклон.	отозв.	
г.Нальчик	39/43	7/7	86,0%	26/27	4/4	87,0%	70,6%	0	0	2/2	12/16	2/2	0	88,8%
г.Прохладный	4/4	0	100,0%	4/4	0	100,0%	39,8%	0	0	1/1	0	0	0	0,0%
Прохладнен.	2/2	0	100,0%	0	0	0,0%	59,1%	0	0	0	2/2	0	0	100,0%
г.Баксан	8/8	1/5	61,5%	7/7	0	100,0%	75,9%	0	0	0	1/1	1/5	0	16,6%
Баксанский	2/4	0	100,0%	2/4	0	100,0%	80,0%	0	0	0	0	0	0	0,0%
Зольский	4/4	0	100,0%	4/4	0	100,0%	82,0%	0	0	0	0	0	0	0,0%
Терский	1/1	0	100,0%	0	0	0,0%	68,2%	0	0	0	0	0	0	0,0%
Урванский	7/8	1/1	88,8%	5/6	0	100,0%	45,8%	0	0	0	2/2	1/1	0	66,6%
Лескенский	2/2	1/1	66,6%	1/1	0	0,0%	48,2%	0	0	0	1/1	1/1	0	50,0%
Эльбрусский	4/4	1/1	80,0%	3/3	0	100,0%	68,5%	1/1	0	0	1/1	1/1	0	50,0%
Майский	1/1	0	100,0%	1/1	0	100,0%	77,5%	0	0	0	0	0	0	0,0%
Чегемский	8/10	2/4	71,4%	7/9	0	100,0%	62,5%	0	0	0	1/1	2/4	0	20,0%
Черекский	6/7	0	100,0%	6/7	0	100,0%	74,4%	0	0	0	0	0	0	0,0%
Аппарат	5/5	2/2	71,4%	1/1	0	100,0%	25,0%	4/4	1/1	0	0	1/1	0	0,0%
КБР(всего) 1 пол.2016г.	93/103	15/21	83,0%	68/74	4/4	94,8%	65,3%	5/5	1/1	3/3	20/24	9/15	0/0	61,5%
КБР(всего) 1 пол.2015г.	61/64	14/15	81,0%	40/42	2/2	95,0%	80,0%	1/1	0	2/2	18/20	13/14	2/2	58,8

НАДЗОР ЗА ИСПОЛНЕНИЕМ ЗАКОНОВ ПРИ ИСПОЛНЕНИИ УГОЛОВНЫХ НАКАЗАНИЙ

(по данным отчета о работе прокурора по форме УИС)

ПОКАЗАТЕЛИ		2016г.	2015г.	динамика(+ -)	
				абс.	%
Проведено проверок		78	70	8	11,4%
Принесено протестов		15	14	1	7,1%
Удовлетворенно протестов		14	14	0	0,0%
Внесено представлений		94	62	32	51,6%
По представлению прокурора привлечено лиц к дисциплинарной ответственности		91	76	15	19,7%
Направлено исков (заявлений) в суд		4	4	0	0,0%
По постановлению прокурора возбуждено административных производств		5	3	2	66,7%
Предостережено лиц о недопустимости нарушения закона		1	16	-15	-93,8%
Освобождено или снято с учета прокурором незаконно содержащихся или состоящих на учете		0	3	-3	-100,0%
Отменено незаконных приказов и постановлений о применении мер взыскания		2	6	-4	-66,7%
Освобождено незаконно содержащихся в штрафных помещениях		0	1	-1	-100,0%
Осуждено работников за преступления, совершенные по службе		1	0	1	100,0%
Участие прокурора в судебных заседаниях при рассмотрении вопросов, связанных с исполнением приговора		1072	1187	-115	-9,7%
Выявлено нарушений закона (всего)		1061	892	169	18,9%
из них в	следственном изоляторе	301	117	184	157,3%
	исправительных колониях	379	345	34	9,9%
	воспитательной колонии	0	0	0	0,0%
	уголовно-исполнительных инспекциях	21	52	-31	-59,6%
	органах внутренних дел	140	128	12	9,4%
	федеральных и территориальных органах уголовно-исполнительной системы	65	0	65	100,0%
	иных	136	68	68	100,0%
Направленно информации в органы власти о состоянии законности		26	30	-4	-13,3%

Основные показатели работы по надзору за соблюдением законов при исполнении
уголовных наказаний с разбивкой по городам и районам

	Проведено проверок соблюдения законов	Выявлено нарушений закона	Принесено протестов	Удовлетворено протестов	Направлено исков (заявлений) в суд	Внесено представлений	По представлению прокурора привлечено лиц к дисциплинарной ответственности	Предоставлено лицам о недопустимости нарушения закона	По постановлению прокурора возбуждено административных производств	Направлено информации в органы власти о состоянии законности	Осуждено лиц за преступления по службе	Освобождено или снято с учета прокурором незаконно содержащихся или состоящих на учете	Отменено незаконных приказов и постановлений о применении мер взыскания	Освобождено незаконно содержащихся в штрафных помещениях
	1	2	3	4	5	6	7	8	9	10	11	12	13	14
г.Нальчик	16	2	56	0	0	7	16	0	3	0	1	0	0	0
	15	2	51	0	0	7	12	0	3	0	0	0	0	0
г.Прохладный	16	2	28	6	5	10	3	0	1	0	0	0	0	0
	15	3	40	6	6	8	1	0	0	0	0	0	0	0
Прохладненс.	16	0	0	0	0	0	0	0	0	0	0	0	0	0
	15	0	0	0	0	0	0	0	0	0	0	0	0	0
г.Баксан	16	2	31	0	0	2	5	0	0	0	0	0	0	0
	15	2	56	0	0	1	4	0	0	0	0	0	0	0
Баксанский	16	0	0	0	0	0	0	0	0	0	0	0	0	0
	15	0	0	0	0	0	0	0	0	0	0	0	0	0
Зольский	16	3	3	0	0	3	1	0	0	14	0	0	0	0
	15	3	0	0	0	0	0	0	0	17	0	0	0	0
Герский	16	4	8	0	0	3	4	0	0	0	0	0	0	0
	15	3	8	0	0	3	5	2	0	0	0	0	0	0
Урванский	16	3	12	0	0	7	0	0	0	0	0	0	0	0
	15	3	9	0	0	2	4	12	0	0	0	0	0	0
Лескенский	16	2	43	0	0	1	1	0	0	0	0	0	0	0
	15	2	2	0	0	1	0	0	0	0	0	0	0	0
Эльбрусский	16	3	43	0	0	21	24	0	0	0	0	0	0	0
	15	3	26	0	0	16	18	0	0	0	0	0	0	0
Майский	16	2	15	0	0	2	2	0	0	0	0	0	0	0
	15	2	3	0	0	0	0	0	0	2	0	0	0	0
Чегемский	16	2	28	0	0	6	6	0	0	11	0	0	0	0
	15	2	25	7	7	2	6	0	0	11	0	0	0	0
Черекский	16	3	24	0	0	1	6	1	0	1	0	0	0	0
	15	2	24	0	0	1	0	0	0	0	0	3	0	0
Аппарат	16	50	770	9	9	24	25	0	1	0	0	0	2	0
	15	43	648	1	1	19	27	2	0	0	0	0	6	1
Всего	16	78	1061	15	14	4	91	1	5	26	1	0	2	0
	15	70	892	14	14	4	76	16	3	30	0	3	6	1

**Результаты рассмотрения заявлений, жалоб и иных обращений
(по данным отчета ОЖ)**

		№ стр.	Всего		динамика (+ -)		На действия и решения органов местного самоуправления и их должностных лиц		динамика (+ -)		
		Б	2016г.	2015г.	абс.	%	2016г.	2015г.	абс.	%	
Поступило обращений (без дубликатов) в отчетный период		1	5045	5177	-132	-2,5%	257	235	22	9,4%	
Разрешено обращений (без дубликатов)		2	3093	3320	-227	-6,8%	179	218	-39	-17,9%	
В том числе поступивших от:	депутатов Государственной Думы и членов Совета Федерации Федерального Собрания Российской Федерации	3	4	4	0	0,0%	0	0	0	0,0%	
	депутатов представительных органов субъектов Российской Федерации и местных представительных органов	4	0	2	-2	-100,0%	0	1	-1	-100,0%	
Удовлетворено обращений (без дубликатов) из строки 2		5	537	571	-34	-6,0%	53	93	-40	-43,0%	
В том числе поступивших от:	депутатов Государственной Думы и членов Совета Федерации Федерального Собрания Российской Федерации	6	1	0	1	100,0%	0	0	0	0,0%	
	депутатов представительных органов субъектов Российской Федерации и местных представительных органов	7	0	0	0	0,0%	0	0	0	0,0%	
По удовлетворенным обращениям	выявлено нарушений законов	8	979	876	103	11,8%	94	106	-12	-11,3%	
	принесено протестов	9	17	43	-26	-60,5%	7	20	-13	-65,0%	
	внесено представлений	10	217	245	-28	-11,4%	32	31	1	3,2%	
	направлено исков (заявлений) в суд	11	264	194	70	36,1%	5	31	-26	-83,9%	
	предостережено	12	15	11	4	36,4%	2	5	-3	-60,0%	
	направлено требование об изменении нормативного правового акта	13	0	2	-2	-100,0%	0	0	0	0,0%	
	возбуждено дел об административных правонарушениях	14	78	43	35	81,4%	10	1	9	900,0%	
Разрешено обращений в срок свыше установленного законом		15	6	13	-7	-53,8%	0	2	-2	-100,0%	
Разрешено повторных обращений на ранее принятые той же прокуратурой решения (без дубликатов)		16	72	84	-12	-14,3%	7	4	3	75,0%	
В том числе:	на отказ в удовлетворении ранее разрешенных той же прокуратурой обращений		17	68	82	-14	-17,1%	7	4	3	75,0%
	из них	удовлетворено	18	1	1	0	0,0%	0	0	0	0,0%
	на длительное разрешение и небрежность		19	4	2	2	100,0%	0	0	0	0,0%
	из них	признано обоснованными	20	0	0	0	0,0%	0	0	0	0,0%
Направлено обращений в другие ведомства на разрешение		21	770	702	68	9,7%	13	10	3	30,0%	
Возвращено обращений заявителям		22	16	7	9	128,6%	0	0	0	0,0%	
Оставлено обращений без разрешения и (или) приобщено к материалам надзорного (наблюдательного) производства, в том числе списано без уведомления		23	133	218	-85	-39,0%	2	0	2	100,0%	
Всего рассмотрено обращений		24	4 012	4 247	-235	-5,5%	194	228	-34	-14,9%	
Направлено обращений подчиненным прокурорам на разрешение и в соответствующие органы прокуратуры по принадлежности		25	1 103	865	238	27,5%	70	14	56	400,0%	
Остаток нерассмотренных обращений на конец отчетного периода		26	170	343	-173	-50,4%	1	5	-4	-80,0%	
Принято граждан на личном приеме		27	1 361	1 645	-284	-17,3%	72	78	-6	-7,7%	
В том числе	лично прокурорами и их заместителями	28	620	653	-33	-5,1%	24	24	0	0,0%	

Сведения о работе прокурора по рассмотрению заявлений, жалоб и иных обращений с разбивкой по городам и районам

таблица №1

	г. Нальчик	г. Прохладн.	г. Прохладн.	р-н Прохладн.	г. Баксан	р-н Баксанский	р-н- Зольский	р-н Теревский	р-н Урванский	р-н Лескенский	р-н Эльб- р-н кий	р-н- Майский	р-н- Чегемский	р-н Черекский	Аппарат	КБР	
Поступило обращений (без дубликатов) в отчетный период	16	1009	272	124	73	130	51	144	131	61	149	226	240	104	2331	5045	
	15	1067	230	136	94	115	46	200	163	78	154	180	115	90	2509	5177	
Разрешено обращений (без дубликатов)	16	661	190	101	53	78	38	119	140	38	87	181	206	113	1088	3093	
	15	656	153	99	81	98	42	145	144	64	88	133	99	76	1442	3320	
	16	0	0	0	0	0	0	0	0	0	0	0	0	0	4	4	
	15	0	0	0	0	0	0	0	0	0	0	0	0	0	4	4	
В том числе поступивших от:	16	0	0	0	0	0	0	0	0	0	0	0	0	0	0	0	
	15	0	0	0	0	0	0	0	0	0	0	0	0	0	0	0	
Удовлетворено обращений (без дубликатов)	16	87	50	8	23	24	6	46	8	26	32	43	82	41	61	537	
	15	118	39	24	51	39	12	55	10	43	29	24	24	26	77	571	
	16	0	0	0	0	0	0	0	0	0	0	0	0	0	1	1	
	15	0	0	0	0	0	0	0	0	0	0	0	0	0	0	0	
В том числе поступивших от:	16	0	0	0	0	0	0	0	0	0	0	0	0	0	0	0	
	15	0	0	0	0	0	0	0	0	0	0	0	0	0	0	0	
По удовлетворенным обращениям	выявлено нарушений законов	16	201	97	34	183	24	7	46	11	29	32	77	131	41	66	979
		15	230	78	65	90	39	39	12	55	11	43	47	28	34	56	88
	принесено протестов	16	0	1	0	1	1	0	1	0	4	0	3	0	0	6	17
		15	14	2	2	3	1	1	0	1	1	1	1	1	2	14	43
	внесено представлений	16	23	18	30	9	5	2	8	1	6	22	28	12	14	39	217
		15	64	22	23	22	5	5	4	6	6	15	11	8	16	38	245
	направлено исков (заявлений) в суд	16	60	34	2	0	9	0	35	9	15	8	1	69	20	2	264
		15	13	8	35	3	28	0	43	4	30	25	2	1	1	1	194
По удовлетворенным обращениям	предостережено	16	4	2	0	2	0	0	0	1	0	3	0	3	0	15	
		15	1	0	1	2	0	0	0	0	0	0	1	0	2	4	11
	направлено требование об изменении нормативного правового акта	16	0	0	0	0	0	0	0	0	0	0	0	0	0	0	0
		15	0	2	0	0	0	0	0	0	0	0	0	0	0	0	2
Разрешено обращений в срок свыше установленного законом	возбуждено дел об административных правонарушениях	16	10	20	2	1	0	4	1	1	2	3	28	1	3	78	
		15	14	10	4	0	0	0	0	0	2	4	1	0	5	2	43
		16	2	0	0	0	0	0	0	1	0	0	1	0	2	6	
		15	4	3	1	0	0	0	0	2	0	0	0	1	0	2	13

таблица №2

	г. Нальчик	г. Прохладн.	г. Прохладн.	г. Баксан	р-н Баксанский	р-н Зольский	р-н Теревский	р-н Ураиский	р-н Лескенский	р-н Эльбровский	р-н Майский	р-н Чегемский	р-н Черекский	Аппарат	КБР
Разрешено повторных обращений на ранее принятые той же прокуратурой решения (без дубликатов)	16	26	0	2	0	0	1	0	0	0	2	0	0	41	72
	15	40	4	4	0	1	3	0	1	2	0	0	0	76	131
на отказ в удовлетворении ранее разрешенных той же прокуратурой обращений	16	22	0	2	0	0	1	0	0	0	2	0	0	41	68
	15	40	3	4	0	1	3	0	1	2	0	0	0	72	126
В том числе:	16	0	0	0	0	0	0	0	0	0	0	0	0	1	1
	15	1	0	0	0	0	0	0	0	0	0	0	0	0	1
удовлетворено	16	4	0	0	0	0	0	0	0	0	0	0	0	0	4
	15	0	1	0	0	0	0	0	0	0	0	0	0	4	5
на длительное разрешение и небрежность	16	0	0	0	0	0	0	0	0	0	0	0	0	0	0
	15	0	0	0	0	0	0	0	0	0	0	0	0	0	0
из признано обоснованными	16	0	0	0	0	0	0	0	0	0	0	0	0	0	0
	15	0	0	0	0	0	0	0	0	0	0	0	0	0	0
Направлено обращений в другие ведомства на разрешение	16	312	81	26	14	50	12	16	24	67	39	31	0	93	770
	15	360	112	31	30	18	3	25	16	51	25	33	7	81	794
Возвращено обращений заявителям	16	6	3	0	0	0	0	0	0	0	1	0	0	6	16
	15	1	0	0	0	0	0	0	0	0	0	2	0	6	9
Оставлено обращений без разрешения и (или) приобщено к материалам надзорного (наблюдательного) производства, в том числе списано без уведомления	16	6	0	5	2	0	0	0	0	0	1	0	0	109	133
	15	15	0	1	2	5	0	1	0	0	0	3	0	11	38
Всего рассмотрено обращений	16	985	274	132	69	128	141	156	62	154	222	237	113	1296	4012
	15	973	339	163	138	118	76	120	105	140	166	143	109	767	3591
Направлено обращений подчиненным прокурорам на разрешение и в соответствующие органы прокуратуры по принадлежности	16	51	0	0	5	0	0	0	0	0	0	0	1	1046	1103
	15	0	0	0	8	0	0	0	0	0	4	0	0	1028	1042
Остаток нерассмотренных обращений на конец отчетного периода	16	16	10	15	8	7	8	14	0	6	29	15	3	27	170
	15	103	12	10	15	15	7	25	4	10	22	7	2	59	307
Принято граждан на личном приеме	16	218	168	49	85	243	30	56	26	105	79	70	45	144	1361
	15	218	169	64	82	0	50	25	12	72	76	70	57	312	1242
В том числе лично прокурорами и их заместителями	16	103	61	27	63	99	9	42	26	71	17	40	15	35	620
	15	98	89	38	40	0	30	9	12	52	34	34	35	95	574

Результаты рассмотрения заявлений, жалоб и иных обращений на действия и решения органов местного самоуправления и их должностных лиц с разбивкой по городам и районам

таблица №1

	г. Нальчик	г. Прохладн.	р-н Прохладн.	г. Баксан	р-н Баксанский	р-н Зольский	р-н Теревский	р-н Урванский	р-н Лескенский	р-н Эльбровский	р-н Майский	р-н Чегемский	р-н Черекский	Аппарат	КБР
Поступило обращений (без дубликатов) в отчетный период	16	37	12	20	4	0	3	0	9	2	13	21	4	132	257
	15	30	9	32	3	0	3	0	34	7	25	13	0	79	235
Разрешено обращений (без дубликатов)	16	33	12	16	4	0	5	3	6	2	12	23	4	59	179
	15	28	9	27	3	0	3	0	33	6	23	12	7	64	218
В том числе поступивших от: депутатов ГД и членов Совета Федерации Федерального Собрания РФ	16	0	0	0	0	0	0	0	0	0	0	0	0	0	0
	15	0	0	0	0	0	0	0	0	0	0	0	0	0	0
В том числе поступивших от: депутатов представительных органов субъектов РФ и местных представительных органов	16	0	0	0	0	0	0	0	0	0	0	0	0	0	0
	15	0	0	0	0	0	0	0	0	0	0	0	0	1	1
Удовлетворено обращений (без дубликатов)	16	4	5	5	4	0	1	3	3	1	7	5	2	13	53
	15	5	3	6	1	0	0	1	33	2	7	3	7	25	93
В том числе поступивших от: депутатов Государственной Думы и членов Совета Федерации Федерального Собрания РФ	16	0	0	0	0	0	0	0	0	0	0	0	0	0	0
	15	0	0	0	0	0	0	0	0	0	0	0	0	0	0
В том числе поступивших от: депутатов представительных органов субъектов Российской Федерации и местных представительных органов	16	0	0	0	0	0	0	0	0	0	0	0	0	0	0
	15	0	0	0	0	0	0	0	0	0	0	0	0	0	0
выявлено нарушений законов	16	4	10	6	14	0	1	3	7	1	10	22	3	13	94
	15	8	5	6	2	0	0	1	34	2	13	3	7	25	106
принесено протестов	16	0	0	0	1	0	0	0	3	0	0	0	0	3	7
	15	1	1	1	0	0	0	0	1	0	1	0	1	14	20
внесено представлений	16	3	3	4	3	0	0	1	4	0	3	5	1	5	32
	15	4	1	4	1	0	0	0	4	2	6	3	2	4	31
направлено исков (заявлений) в суд	16	1	0	0	0	0	0	2	0	1	0	0	0	1	5
	15	0	1	0	0	0	0	0	29	0	0	0	1	0	31
предостережено	16	0	1	0	1	0	0	0	0	0	0	0	0	0	2
	15	0	0	0	0	0	0	0	0	0	0	0	1	4	5
направлено требование об изменении нормативного правового акта	16	0	0	0	0	0	0	0	0	0	0	0	0	0	0
	15	0	0	0	0	0	0	0	0	0	0	0	0	0	0
возбуждено дел об административных правонарушениях	16	0	2	2	1	0	0	0	2	0	0	1	1	1	10
	15	0	0	0	0	0	1	0	0	0	0	0	0	0	1
Разрешено обращений в срок свыше установленного законом	16	0	0	0	0	0	0	0	0	0	0	0	0	0	0
	15	0	0	1	0	0	0	0	0	0	0	1	0	0	2

таблица №2

	г. Нальчик	г. Прохладн.	г. Прохладн.	г. Баксан	р-н Баксанский	р-н Зольский	р-н Теревский	р-н Ураваиский	р-н Лескенский	р-н Эльбровский	р-н Майский	р-н Чегемский	р-н Черекский	Аппарат	КБР
Разрешено повторных обращений на ранее принятые той же прокуратурой решения (без дубликатов)	16	0	0	0	0	0	0	0	0	0	0	0	0	7	7
	15	0	0	0	0	0	0	0	0	0	0	0	0	2	4
на отказ в удовлетворении ранее разрешенных той же прокуратурой обращений	16	0	0	0	0	0	0	0	0	0	0	0	0	7	7
	15	0	0	0	0	0	0	0	0	0	0	0	0	2	4
В том числе:	16	0	0	0	0	0	0	0	0	0	0	0	0	0	0
	15	0	0	0	0	0	0	0	0	0	0	0	0	0	0
удовлетворено	16	0	0	0	0	0	0	0	0	0	0	0	0	0	0
	15	0	0	0	0	0	0	0	0	0	0	0	0	0	0
на длительное разрешение и небрежность	16	0	0	0	0	0	0	0	0	0	0	0	0	0	0
	15	0	0	0	0	0	0	0	0	0	0	0	0	0	0
из них признано обоснованными	16	0	0	0	0	0	0	0	0	0	0	0	0	0	0
	15	0	0	0	0	0	0	0	0	0	0	0	0	0	0
Направлено обращений в другие ведомства на разрешение	16	0	0	0	0	0	0	0	0	0	0	0	0	6	13
	15	2	0	5	0	0	0	0	1	1	0	0	0	1	10
Возвращено обращений заявителям	16	0	0	0	0	0	0	0	0	0	0	0	0	0	0
	15	0	0	0	0	0	0	0	0	0	0	0	0	0	0
Оставлено обращений без разрешения и (или) приобщено к материалам надзорного (наблюдательного) производства, в том числе списано без уведомления	16	0	0	0	0	0	0	0	0	0	0	0	0	2	2
	15	0	0	0	0	0	0	0	0	0	0	0	0	0	0
Всего рассмотрено обращений	16	33	12	20	4	0	3	0	9	2	12	23	4	67	194
	15	30	9	32	3	0	3	0	34	7	23	12	7	65	228
Направлено обращений подчиненным прокурорам на разрешение и в соответствующие органы прокуратуры по принадлежности	16	0	0	0	0	0	0	0	0	0	0	0	0	70	70
	15	0	0	0	0	0	0	0	0	0	0	0	0	14	14
Остаток нерассмотренных обращений на конец отчетного периода	16	0	0	0	0	0	0	0	0	0	1	0	0	0	1
	15	0	0	1	0	0	0	0	0	0	2	2	0	0	5
Принято граждан на личном приеме	16	0	8	0	2	0	0	0	0	0	58	4	0	0	72
	15	5	4	1	0	0	0	0	1	0	59	8	0	0	78
В том числе лично прокурорами и их заместителями	16	0	4	0	1	0	0	0	0	0	15	4	0	0	24
	15	3	2	1	0	0	0	0	1	0	12	5	0	0	24

Характер разрешенных и удовлетворенных заявлений, жалоб и иных обращений (без дубликатов)

		Разрешено обращений			динамика (+ -)			Удовлетворено обращений			динамика (+ -)	
		2016 г.		2015 г.	абс.	%		2016 г.	2015 г.	абс.	%	
		1	2	3	4	5	6	7	8	9	10	11
В том числе:	По вопросам надзора за исполнением законов и законностью правовых актов	А										
	на нарушения трудового законодательства	1	1563	1630	-67	-4,1%		458	494	-36	-7,3%	
	на нарушения жилищного законодательства	2	186	175	11	6,3%		81	98	-17	-17,3%	
	на нарушения в сфере ЖКХ	3	109	123	-14	-11,4%		15	24	-9	-37,5%	
	по пенсионным вопросам	4	141	194	-53	-27,3%		29	44	-15	-34,1%	
	на нарушения земельного законодательства	5	52	47	5	10,6%		7	4	3	75,0%	
	на нарушения в области окружающей среды и природопользования	6	93	97	-4	-4,1%		19	24	-5	-20,8%	
	на правовые акты представительных и исполнительных органов власти и местного самоуправления	7	17	12	5	41,7%		7	5	2	40,0%	
	на нарушения в сфере законодательства об административных правонарушениях	8	4	8	-4	-50,0%		1	4	-3	-75,0%	
	на нарушения прав акционеров, вкладчиков	9	46	64	-18	-28,1%		11	12	-1	-8,3%	
	на нарушения таможенного законодательства	10	7	6	1	16,7%		0	1	-1	-100,0%	
	по вопросам федеральной безопасности, международных отношений	11	0	0	0	0,0%		0	0	0	0,0%	
	международных отношений	12	8	7	1	14,3%		1	0	1	100,0%	
	противодействия экстремизму	13	5	2	3	150,0%		0	0	0	0,0%	
	противодействия терроризму	14	2	5	-3	-60,0%		0	0	0	0,0%	
	на нарушения в сфере соблюдения прав и интересов несовершеннолетних	15	1	0	1	100,0%		1	0	1	100,0%	
	о соблюдении законов об исполнительном производстве	16	203	134	69	51,5%		131	110	21	19,1%	
	на нарушения в сфере обеспечения безопасности дорожного движения	17	247	219	28	12,8%		68	65	3	4,6%	
	на нарушения законов о наркотических средствах	18	35	48	-13	-27,1%		14	25	-11	-44,0%	
	на нарушения законодательства о государственной и муниципальной службе, о противодействии коррупции	19	0	0	0	0,0%		0	0	0	0,0%	
	на нарушения законодательства в сфере защиты прав юридических лиц и индивидуальных предпринимателей	20	15	4	11	275,0%		9	2	7	350,0%	
	на нарушения законодательства при реализации приоритетных национальных проектов	21	9	14	-5	-35,7%		4	4	0	0,0%	
	иное	22	0	8	-8	-100,0%		0	3	-3	-100,0%	
	в том числе	23	391	470	-79	-16,8%		61	69	-8	-11,6%	
	по вопросам транспорта	24	0	0	0	0,0%		0	0	0	0,0%	

Таблица №2

		Разрешено обращений		динамика (+ -)		Удовлетворено обращений		динамика (+ -)	
		2016 г.	2015 г.	абс.	%	2016 г.	2015 г.	абс.	%
На действия (бездействие) и решения дознавателя, органа дознания и следователя при принятии, регистрации и рассмотрении сообщения о преступлении	25	363	256	107	41,8%	31	28	3	10,7%
	В том числе:	255	165	90	54,5%	19	16	3	18,8%
	на действия (бездействие) и решения следователя	108	91	17	18,7%	12	12	0	0,0%
По вопросам следствия и дознания	26	423	380	43	11,3%	38	39	-1	-2,6%
	27	7	1	6	600,0%	1	0	1	100,0%
	28	114	73	41	56,2%	11	10	1	10,0%
на действия (бездействие) и решения: прокуроров следователей, руководителей следственных органов Следственного комитета Российской Федерации следователей МВД России органов дознания МВД России следователей ФСБ России органов дознания ФСБ России следователей ФСКН России органов дознания ФСКН России органов дознания ФТС России органов дознания ФССП России органов дознания МЧС России иные	29	157	160	-3	-1,9%	13	12	1	8,3%
	30	118	115	3	2,6%	9	14	-5	-35,7%
	31	2	3	-1	-33,3%	0	0	0	0,0%
	32	1	2	-1	-50,0%	0	0	0	0,0%
	33	10	4	6	150,0%	0	0	0	0,0%
	34	3	1	2	200,0%	1	0	1	100,0%
	35	0	0	0	0,0%	0	0	0	0,0%
	36	1	4	-3	-75,0%	0	1	-1	-100,0%
	37	0	1	-1	-100,0%	0	0	0	0,0%
	38	5	10	-5	-50,0%	0	2	-2	-100,0%
	39	204	91	113	124,2%	21	16	5	31,3%
	40	5	4	1	25,0%	4	1	3	300,0%
рассмотрено в порядке ст.124 УПК РФ (из строки 28)	41	4	0	4	100,0%	1	0	1	100,0%
	42	0	0	0	0,0%	0	0	0	0,0%
	43	38	3	35	1166,7%	1	1	0	0,0%
на нарушения разумных сроков уголовного судопроизводства в ходе досудебного производства по уголовным делам (из строки 28)	44	114	92	22	23,9%	0	2	-2	-100,0%
	45	0	0	0	0,0%	0	0	0	0,0%
	46	26	56	-30	-53,6%	0	1	-1	-100,0%
на применение незаконных методов расследования (из строки 28)	47	0	2	-2	-100,0%	0	0	0	0,0%
	48	3	5	-2	-40,0%	0	0	0	0,0%
	49	522	825	-303	-36,7%	7	6	1	16,7%
по делам о преступлениях несовершеннолетних (из строки 28)	50	1	6	-5	-83,3%	0	0	0	0,0%
	51	3	1	2	200,0%	2	0	2	100,0%
	52	72	71	1	1,4%	1	1	0	0,0%
по делам коррупционной направленности (из строки 28)	53	0	0	0	0,0%	0	0	0	0,0%
	54	0	0	0	0,0%	0	0	0	0,0%
	55	0	0	0	0,0%	0	0	0	0,0%
по делам о преступлениях несовершеннолетних	56	0	0	0	0,0%	0	0	0	0,0%
	57	0	0	0	0,0%	0	0	0	0,0%
	58	0	0	0	0,0%	0	0	0	0,0%
по делам о преступлениях несовершеннолетних	59	0	0	0	0,0%	0	0	0	0,0%
	60	0	0	0	0,0%	0	0	0	0,0%
	61	0	0	0	0,0%	0	0	0	0,0%
по вопросам законности и обоснованности судебных постановлений по уголовным делам	62	0	0	0	0,0%	0	0	0	0,0%
	63	0	0	0	0,0%	0	0	0	0,0%
	64	0	0	0	0,0%	0	0	0	0,0%
по вопросам законности и обоснованности судебных постановлений по гражданским делам	65	0	0	0	0,0%	0	0	0	0,0%
	66	0	0	0	0,0%	0	0	0	0,0%
	67	0	0	0	0,0%	0	0	0	0,0%
по вопросам законности и обоснованности судебных постановлений по арбитражным делам	68	0	0	0	0,0%	0	0	0	0,0%
	69	0	0	0	0,0%	0	0	0	0,0%
	70	0	0	0	0,0%	0	0	0	0,0%
по вопросам реабилитации	71	0	0	0	0,0%	0	0	0	0,0%
	72	0	0	0	0,0%	0	0	0	0,0%
	73	0	0	0	0,0%	0	0	0	0,0%
По вопросам надзора за соблюдением законов при исполнении уголовных наказаний	74	0	0	0	0,0%	0	0	0	0,0%
	75	0	0	0	0,0%	0	0	0	0,0%
	76	0	0	0	0,0%	0	0	0	0,0%
на недовольные меры воздействия администраций исправительных учреждений в отношении осужденных	77	0	0	0	0,0%	0	0	0	0,0%
	78	0	0	0	0,0%	0	0	0	0,0%
	79	0	0	0	0,0%	0	0	0	0,0%
По условиям содержания в ИВС	80	0	0	0	0,0%	0	0	0	0,0%
	81	0	0	0	0,0%	0	0	0	0,0%
	82	0	0	0	0,0%	0	0	0	0,0%
По другим вопросам	83	0	0	0	0,0%	0	0	0	0,0%
	84	0	0	0	0,0%	0	0	0	0,0%
	85	0	0	0	0,0%	0	0	0	0,0%

Характер разрешенных и удовлетворенных заявлений, жалоб и иных обращений на действия и решения органов местного самоуправления и их должностных лиц (без дубликатов)

			Разрешено обращений		динамика (+ -)		Из них удовлетворено		динамика (+ -)	
			2016г.	2015г.	абс.	%	2016г.	2015г.	абс.	%
По вопросам законности нормативных правовых актов		1	4	4	0	0,0%	1	2	-1	-50,0%
На нарушения жилищного законодательства		2	50	42	8	19,0%	7	4	3	75,0%
На нарушения в сфере ЖКХ		3	10	21	-11	-52,4%	5	7	-2	-28,6%
По вопросам земельного законодательства		4	29	43	-14	-32,6%	10	15	-5	-33,3%
На нарушения трудового законодательства		5	3	4	-1	-25,0%	1	2	-1	-50,0%
На нарушения в сфере экономики		6	3	2	1	50,0%	0	1	-1	-100,0%
Из них:	бюджетного законодательства	7	1	1	0	0,0%	0	0	0	0,0%
	о размещении заказов	8	2	0	2	100,0%	0	0	0	0,0%
	о собственности	9	0	0	0	0,0%	0	0	0	0,0%
На нарушения в сфере прав и интересов несовершеннолетних		10	8	35	-27	-77,1%	1	32	-31	-96,9%
На нарушения в сфере обеспечения безопасности дорожного движения		11	17	27	-10	-37,0%	5	18	-13	-72,2%
На нарушения в сфере законодательства об административных правонарушениях		12	9	7	2	28,6%	3	3	0	0,0%
На нарушения порядка рассмотрения обращений граждан		13	15	5	10	200,0%	11	1	10	1000,0%
На нарушения в области окружающей среды и природопользования		14	1	2	-1	-50,0%	1	0	1	100,0%
На нарушения законодательства в сфере защиты прав юридических лиц и индивидуальных предпринимателей		15	1	3	-2	-66,7%	0	0	0	0,0%
По вопросам предоставления муниципальных услуг		16	2	0	2	100,0%	2	0	2	100,0%
По вопросам осуществления муниципального контроля		17	1	0	1	100,0%	0	0	0	0,0%
На нарушения в сфере градостроительства		18	3	3	0	0,0%	1	1	0	0,0%
Иное		19	23	20	3	15,0%	5	7	-2	-28,6%

Основные показатели работы прокурора по взаимодействию с общественностью, разъяснению законодательства и правовому просвещению

ПОКАЗАТЕЛИ		2016г.	2015г.	динамика (+ -)	
				в абс.	в %
Количество мероприятий, проведенных совместно с общественными объединениями		36	25	11	44,0%
Проведено лекций, бесед, иных мероприятий по правовому просвещению		772	854	-82	-9,6%
в том числе	в образовательных заведениях	560	459	101	22,0%
	в коллективах по месту работы или жительства, на иных собраниях граждан	212	395	-183	-46,3%
Количество выступлений в СМИ, связанных с правовым просвещением		563	390	173	44,4%
в том числе	в печати	142	139	3	2,2%
	на радио	82	35	47	134,3%
	по телевидению	6	7	-1	-14,3%
	в сети Интернет	231	209	22	10,5%
Количество публикаций по разъяснению законодательства на интернет-сайте органа прокуратуры		90	135	-45	-33,3%
Количество публикаций по разъяснению законодательства на интернет-сайтах органов государственной власти и органов местного самоуправления		252	57	195	342,1%
Участие прокуроров в мероприятиях правового просвещения, проведенных иными организациями		39	33	6	18,2%

Основные показатели работы прокурора по взаимодействию со средствами массовой информации

ПОКАЗАТЕЛИ			2016г.	2015г.	динамика (+ -)	
					в абс.	%
Выступления в средствах массовой информации			4443	3577	866	24,2%
в том числе	в печати		568	433	135	31,2%
	по радио		332	271	61	22,5%
	по телевидению		147	105	42	40,0%
	в информа-ционных агентствах и сети Интернет		3396	2768	628	22,7%
	в том числе	на сайте органа прокуратуры	561	706	-145	-20,5%
Тематика	О надзоре за соблюдением прав и свобод граждан		1373	1215	158	13,0%
	О борьбе с преступнос-тью		1520	911	609	66,8%
	О федеральной безопасности, межнациона-льных отношениях и противодейст-вии экстремизму		243	289	-46	-15,9%
	Об исполнении законодате-льства о несовершеннолетних		381	308	73	23,7%
	О противодейс-твии коррупции		413	319	94	29,5%
	О надзоре за исполнением законодательства контролирующими органами в сфере предпринимательства		150	165	-15	-9,1%

Сведения о работе прокурора по взаимодействию со средствами массовой информации с разбивкой по городам и районам

	Выступления в средствах массовой информации	в том числе					Тематика						
		в печати	по радио	по телевидению	в информационных агентствах и сети Интернет	в том числе		О надзоре за соблюдением прав и свобод граждан	О борьбе с преступностью	О федеральной безопасности, межнациональных отношениях и противодействии экстремизму	Об исполнении законодательства о несовершеннолетних	О противодействии коррупции	О надзоре за исполнением законодательства контролирующими органами в сфере предпринимательства
							на сайте органа прокуратуры						
г. Нальчик	16	313	41	75	32	165	25	101	105	13	42	43	5
	15	358	43	53	29	233	42	113	134	12	41	42	4
г. Прохладный	16	226	31	6	6	183	24	145	23	13	10	14	17
	15	120	24	0	6	90	19	67	8	11	8	12	14
р-н Прохладненский	16	183	47	0	3	133	9	89	39	6	6	21	12
	15	141	41	0	0	100	30	78	19	13	9	10	9
г. Баксан	16	133	12	10	6	105	15	30	33	10	9	26	0
	15	105	22	0	6	77	23	41	18	10	16	5	1
р-н Баксанский	16	298	17	91	0	190	18	105	6	21	41	20	11
	15	188	10	78	0	100	25	80	20	19	13	27	19
р-н Зольский	16	74	11	0	0	63	18	25	29	0	5	9	2
	15	99	16	0	0	83	29	36	34	15	4	3	0
р-н Терский	16	121	31	0	0	90	17	62	22	0	11	7	16
	15	107	31	0	0	76	21	46	9	3	6	8	6
р-н Урванский	16	131	26	1	3	101	13	33	83	0	5	5	5
	15	51	6	0	6	39	8	24	19	0	7	0	1
р-н Лескенский	16	111	20	0	0	91	41	25	81	4	1	0	0
	15	97	29	0	0	68	27	47	4	19	4	20	3
р-н Эльбрусский	16	248	52	0	0	196	32	78	24	2	25	8	10
	15	173	30	0	0	143	47	76	30	6	9	15	4
р-н Майский	16	161	18	0	3	140	20	98	54	0	0	9	0
	15	164	12	0	0	152	48	95	29	8	19	0	1
р-н Чегемский	16	199	58	0	0	141	26	51	106	0	10	21	11
	15	179	31	7	5	136	40	52	56	15	19	6	0
р-н Черекский	16	313	53	0	2	258	42	91	124	5	29	19	9
	15	164	33	0	0	131	73	74	1	16	45	1	13
Аппарат	16	1932	151	149	92	1540	261	440	791	169	187	211	52
	15	1631	105	133	53	1340	274	386	530	142	108	170	90
КБР	16	4443	568	332	147	3396	561	1373	1520	243	381	413	150
	15	3577	433	271	105	2768	706	1215	911	289	308	319	165