

| п/п | СОДЕРЖАНИЕ | № стр. |
|-----|--|-----------|
| 1. | Анализ состояния преступности..... | 9 |
| 2. | Основные показатели состояния преступности и следственной работы..... | 20 |
| 3. | Динамика преступности (по годам с 2005 по 2016 г.г.)..... | 21 |
| 4. | Структура преступности за 2016 г. (с динамикой %)..... | 22 |
| 5. | Категории преступлений..... | 23 |
| 6. | Основные показатели состояния преступности (с разбивкой по городам и районам)..... | 24 |
| 7. | Преступления, зарегистрированные в 2016 г./ 2015 г. с разбивкой по городам и районам..... | 25 |
| 8. | Сведения о рассмотрении правоохранительными органами республики сообщений о преступлении (по данным отчета 2-Е)..... | 26 |
| 9. | Основные показатели состояния подростковой преступности и следственной работы по делам в отношении несовершеннолетних..... | 27 |
| 10. | Уровень и динамика преступлений, совершенных в отношении несовершеннолетних..... | 27 |
| 11. | Сведения о преступлениях, совершенных отдельными категориями лиц..... | 28 |
| 12. | Количество выявленных прокурорами преступлений, ранее известных, по разным причинам не учтенных..... | 29 |
| 13. | Прокурорский надзор в сфере соблюдения законов при приеме, регистрации и рассмотрении сообщений о преступлениях..... | 30 |
| 14. | Статистические данные о состоянии прокурорского надзора за исполнением законов при приеме, учете и регистрации сообщений о преступлениях в МВД, ФСКН, ФССП, МЧС, СУ СК, УФСБ | 30 |
| 15. | Статистические данные о состоянии прокурорского надзора за исполнением законов при приеме, учете и регистрации сообщений о преступлениях в СУ СК по КБР..... | 31 |
| 16. | Состояние учетно-регистрационной дисциплины по сообщениям о безвестном исчезновении граждан..... | 32 |
| 17. | Надзор за процессуальной деятельностью следователей при осуществлении предварительного расследования по уголовным делам о безвестном исчезновении граждан..... | 32 |
| 18. | Надзор за оперативно-розыскной деятельностью при осуществлении розыска без вести пропавших лиц..... | 32 |
| 19. | Состояние учетно-регистрационной дисциплины по сообщениям о похищениях людей..... | 33 |
| 20. | Надзор за процессуальной деятельностью следователей при осуществлении предварительного расследования по уголовным делам о похищениях людей..... | 33 |
| 21. | Надзор за оперативно-розыскной деятельностью при осуществлении розыска похищенных граждан..... | 33 |

| | | |
|-----|--|----|
| 22. | Состояние учетно-регистрационной дисциплины по сообщениям об обнаружении неопознанных трупов..... | 34 |
| 23. | Надзор за процессуальной деятельностью следователей при осуществлении предварительного расследования по уголовным делам об обнаружении не опознанных трупов..... | 34 |
| 24. | Надзор за оперативно-розыскной деятельностью при осуществлении ОРМ по установлению личностей неопознанных трупов..... | 34 |
| 25. | Основные показатели работы органов следствия и дознания..... | 35 |
| 26. | Основные показатели следственной работы органов СУ СК, МВД, УФСБ, УФСКН..... | 36 |
| 27. | Показатели работы Следственного Управления СК РФ по КБР по данным отчета о следственной работе формы 1-Е (СК РФ)..... | 37 |
| 28. | Основные показатели работы следственных подразделений СУ СК РФ по КБР с разбивкой по городам и районам (по форме 1-Е)..... | 38 |
| 29. | Показатели работы следственных подразделений МВД по КБР по данным отчета о работе органов следствия и дознания формы 1-Е (МВД)..... | 39 |
| 30. | Основные показатели работы следственных подразделений МВД по КБР с разбивкой по городам и районам (по форме 1-Е)..... | 40 |
| 31. | Показатели работы следственной службы УФСКН России по КБР по данным отчета о работе органов следствия и дознания формы 1-Е (ФСКН)..... | 41 |
| 32. | Основные показатели работы следственных подразделений ФСКН России по КБР с разбивкой по городам и районам (по форме 1-Е)..... | 42 |
| 33. | Надзор за уголовно-процессуальной деятельностью органов следствия и дознания (по данным отчета о работе прокурора по форме НСиД по всем органам)..... | 43 |
| 34. | Надзор за законностью избрания и продления меры пресечения, а также участие в судебном заседании в порядке пп. 5 и 8 ч. 2 ст. 37 и ч. 3 ст. 165 УПК РФ..... | 44 |
| 35. | Участие в судебных заседаниях при рассмотрении жалоб в порядке ст. 125 УПК РФ..... | 45 |
| 36. | Общие данные о надзоре за исполнением законов на досудебной стадии уголовного судопроизводства за органами следствия | 46 |
| 37. | Основные показатели надзорной работы за следствием СУ СКР по КБР с разбивкой по городам и районам (по форме «НСиД»)..... | 47 |
| 38. | Основные показатели надзорной работы за органами следствия МВД по КБР с разбивкой по городам и районам (по форме «НСиД»)..... | 48 |
| 39. | Основные показатели надзорной работы за органами следствия УФСКН по КБР с разбивкой по городам и районам (по форме «НСиД»)..... | 49 |
| 40. | Динамика возбуждения уголовных дел после отмены прокурорами постановлений об отказе в ВУД вынесенных следственными органами СУ СК РФ, СО МВД, СО УФСКН, СО УФСБ (Таблица №1 и №2)..... | 50 |
| 41. | Динамика отмены прокурорами постановлений о ВУД, вынесенных органами следствия и обжалования таких решений СУ СК РФ по КБР, СО МВД по КБР, СО УФСКН по КБР, СО УФСБ по КБР(Таблица №1 и №2)..... | 52 |

| | | |
|-----|---|----|
| 42. | Динамика возвращения прокурорами уголовных дел на дополнительное расследование в органы следствия и их обжалования СУ СК РФ, СО МВД, СО УФСКН, СО УФСБ (Таблица №1 и №2)..... | 54 |
| 43. | Динамика внесения прокурорами актов прокурорского реагирования и привлечения должностных лиц следственных органов к дисциплинарной и иной мере ответственности СУ СК РФ, СО МВД, СО УФСКН, СО УФСБ (Таблица №1 и №2)..... | 56 |
| 44. | Основные показатели работы органов дознания МВД, УФСКН, УФСБ, УФССП и МЧС..... | 58 |
| 45. | Показатели работы органов дознания МВД по КБР по данным отчета о работе органов следствия и дознания формы 1-Е (МВД)..... | 59 |
| 46. | Основные показатели работы органов дознания МВД по КБР с разбивкой по городам и районам (по форме 1-Е)..... | 60 |
| 47. | Показателя работы органов дознания УФСКН России по КБР по данным отчета о работе органов следствия и дознания формы 1-Е (ФСКН)..... | 61 |
| 48. | Основные показатели работы органов дознания УФСКН России по КБР с разбивкой по городам и районам (по форме 1-Е)..... | 62 |
| 49. | Показатели работы органов дознания УФССП России по КБР по данным отчета о работе органов следствия и дознания формы 1-Е (ФССП)..... | 63 |
| 50. | Основные показатели работы органов дознания УФССП России по КБР с разбивкой по городам и районам (по форме 1-Е)..... | 64 |
| 51. | Общие данные о надзоре за исполнением законов на досудебной стадии уголовного судопроизводства за органами дознания | 65 |
| 52. | Основные показатели надзорной работы за органами дознания МВД по КБР с разбивкой по городам и районам (по форме НСиД)..... | 66 |
| 53. | Основные показатели надзорной работы за органами дознания УФСКН по КБР с разбивкой по городам и районам (по форме НСиД)..... | 67 |
| 54. | Основные показатели надзорной работы за органами дознания УФССП по КБР с разбивкой по городам и районам (по форме НСиД)..... | 68 |
| 55. | Основные показатели надзорной работы за органами дознания МЧС по КБР с разбивкой по городам и районам (по форме НСиД)..... | 69 |
| 56. | Динамика возбуждения уголовных дел после отмены прокурорами постановлений об отказе в ВУД, вынесенных органами дознания ОД МВД, ОД УФСКН, УФССП, МЧС (Таблица №1 и №2)..... | 70 |
| 57. | Динамика отмены прокурорами постановлений о ВУД, вынесенных органами дознания и обжалования таких решений ОД МВД, ОД УФСКН, УФССП, МЧС (Таблица №1 и №2)..... | 72 |
| 58. | Динамика возвращения прокурорами уголовных дел на дополнительное расследование в органы дознания и их обжалования ОД МВД, ОД УФСКН по КБР, УФССП по КБР, МЧС по КБР, ВСЕГО (Таблица №1 и №2)..... | 74 |
| 59. | Динамика внесения прокурорами актов прокурорского реагирования и привлечения должностных лиц органов дознания к дисциплинарной и иной мере ответственности ОД МВД, ОД УФСКН, УФССП, МЧС, Всего (Таблица №1 и №2)..... | 76 |

| | | |
|-----|---|----|
| 60. | Надзор за исполнением законов о федеральной безопасности, межнациональных отношениях и противодействии экстремизму..... | 78 |
| 61. | Основные показатели работы по надзору за исполнением законодательства о межнациональных отношениях, противодействии экстремизму и терроризму с разбивкой по городам и районам..... | 79 |
| 62. | Сведения о результатах профилактической деятельности прокуроров с населением в сфере противодействия экстремизму, терроризму и межнациональных отношений..... | 80 |
| 63. | Сведения о работе прокурора по надзору за расследованием уголовных дел экстремистской, террористической направленности..... | 81 |
| 64. | Таблица основных статистических показателей по преступлениям террористической и экстремистской направленности..... | 82 |
| 65. | Основные статистические показатели по преступлениям террористической и экстремистской направленности..... | 83 |
| 66. | Основные статистические показатели о состоянии прокурорского надзора за процессуальной деятельностью территориальных органов предварительного следствия (МВД, СКР, ФСБ) по делам террористической и экстремистской направленности" (Таблица №1 и №2)..... | 84 |
| 67. | Статистические данные о состоянии прокурорского надзора за исполнением законов при приеме, учете, регистрации и рассмотрении сообщений о преступлениях террористической и экстремистской направленности | 86 |
| 68. | Надзор за исполнением законодательства о противодействии коррупции (по данным отчета о работе прокурора по форме К)..... | 87 |
| 69. | Основные показатели надзорной работы за исполнением федерального законодательства о противодействии коррупции с разбивкой по городам и районам (по данным отчета формы К)..... | 88 |
| 70. | Направлено информации в сфере соблюдения законодательства о противодействии коррупции с разбивкой по городам и районам..... | 89 |
| 71. | Сведения о проведении антикоррупционной экспертизы нормативных правовых актов (по данным отчета формы К)..... | 90 |
| 72. | Сведения об оценке проектов нормативных правовых актов на коррупциогенность с разбивкой по городам и районам..... | 91 |
| 73. | Надзор за процессуальной деятельностью органов следствия и дознания по преступлениям коррупционной направленности (включая данные о надзоре за исполнением Федерального закона от 12.08.1995 №144-ФЗ «Об оперативно-розыскной деятельности»)..... | 92 |
| 74. | Общие сведения о расследовании уголовных дел (без повторных) коррупционной направленности..... | 93 |
| 75. | Сведения о принятых решениях по уголовным делам о преступлениях коррупционной направленности с разбивкой по городам и районам..... | 94 |
| 76. | Участие прокурора в рассмотрении уголовных дел о преступлениях коррупционной направленности..... | 95 |
| 77. | Сведения об основных показателях работы в сфере правовой статистики с разбивкой по городам и районам (по данным отчета формы №613) (Таблица №1 и №2)..... | 96 |

| | | |
|-----|---|-----|
| 78. | Координация деятельности правоохранительных органов республики (по данным отчета о работе прокурора по форме КДПО)..... | 98 |
| 79. | Сведения о работе прокурора по координации деятельности правоохранительных органов по борьбе с преступностью по городам и районам..... | 99 |
| 80. | Координация деятельности правоохранительных органов по противодействию коррупции (по данным отчета о работе прокурора по форме КДПО) | 100 |
| 81. | Сведения о работе прокурора по координации деятельности правоохранительных органов по противодействию коррупции по городам и районам | 101 |
| 82. | Надзор за исполнением законов, соблюдением прав и свобод человека и гражданина (по данным отчета о работе прокурора по форме ОН)..... | 102 |
| 83. | Надзор за исполнением законов, соблюдение прав и свобод человека и гражданина с разбивкой по городам и районам..... | 103 |
| 84. | Динамика выявленных нарушений федерального законодательства (по полугодиям с 2005-2016 г.) | 104 |
| 85. | Всего актов прокурорского реагирования по надзору за исполнением законов, соблюдение прав и свобод человека и гражданина..... | 105 |
| 86. | Надзор за исполнением законов, соблюдение прав и свобод человека и гражданина по КБР всего в сфере экономики (по данным отчета о работе прокурора по форме ОН)..... | 106 |
| 87. | В сфере экономики с разбивкой по городам и районам..... | 107 |
| 88. | Акты прокурорского реагирования в сфере экономики..... | 108 |
| 89. | Надзор за исполнением законов, соблюдение прав и свобод человека и гражданина по КБР всего в сфере соблюдения законодательства о государственной и муниципальной собственности (по данным отчета о работе прокурора по форме ОН)..... | 109 |
| 90. | В сфере соблюдения законодательства о государственной и муниципальной собственности с разбивкой по городам и районам..... | 110 |
| 91. | Акты прокурорского реагирования в сфере соблюдения законодательства о государственной и муниципальной собственности..... | 111 |
| 92. | Надзор за исполнением законов, соблюдение прав и свобод человека и гражданина по КБР в сфере соблюдения законодательства о землепользовании (по данным отчета о работе прокурора по форме ОН) | 112 |
| 93. | В сфере соблюдения законодательства о землепользовании с разбивкой по городам и районам..... | 113 |
| 94. | Акты прокурорского реагирования в сфере соблюдения законодательства о землепользовании..... | 114 |
| 95. | Надзор за исполнением законов, соблюдение прав и свобод человека и гражданина в сфере соблюдения налогового законодательства (по данным отчета о работе прокурора по форме ОН)..... | 115 |
| 96. | В сфере соблюдения налогового законодательства с разбивкой по городам и районам..... | 116 |
| 97. | Надзор за исполнением законов, соблюдение прав и свобод человека и гражданина в сфере соблюдения бюджетного законодательства (по данным отчета о работе прокурора по форме ОН)..... | 117 |

| | | |
|------|--|-----|
| 98. | В сфере соблюдения бюджетного законодательства с разбивкой по городам и районам..... | 118 |
| 99. | Акты прокурорского реагирования в сфере соблюдения бюджетного законодательства..... | 119 |
| 100. | Надзор за исполнением законов, соблюдение прав и свобод человека и гражданина в сфере размещения заказов на поставки товаров, выполнение работ, оказание услуг для государственных и муниципальных нужд (по данным отчета о работе прокурора по форме ОН)..... | 120 |
| 101. | В сфере размещения заказов на поставки товаров, выполнение работ, оказание услуг для государственных и муниципальных нужд с разбивкой по городам и районам..... | 121 |
| 102. | Акты прокурорского реагирования в сфере размещения заказов на поставки товаров, выполнения работ, оказания услуг для государственных и муниципальных нужд..... | 122 |
| 103. | Надзор за исполнением законов, соблюдение прав и свобод человека и гражданина в сфере защиты прав субъектов предпринимательской деятельности (по данным отчета о работе прокурора по форме ОН)..... | 123 |
| 104. | В сфере защиты прав субъектов предпринимательской деятельности с разбивкой по городам и районам..... | 124 |
| 105. | Надзор за исполнением законов, соблюдение прав и свобод человека и гражданина в области охраны окружающей среды и природопользования (по данным отчета о работе прокурора по форме ОН)..... | 125 |
| 106. | В области охраны окружающей среды и природопользования с разбивкой по городам и районам..... | 126 |
| 107. | Надзор за исполнением законов, соблюдение прав и свобод человека и гражданина в сфере соблюдения прав и свобод гражданина (по данным отчета о работе прокурора по форме ОН)..... | 127 |
| 108. | В сфере соблюдения прав и свобод гражданина с разбивкой по городам и районам..... | 128 |
| 109. | Акты прокурорского реагирования в сфере соблюдения прав и свобод гражданина..... | 129 |
| 110. | Надзор за исполнением законов, соблюдение прав и свобод человека и гражданина в сфере соблюдения законодательства о здравоохранении (по данным отчета о работе прокурора по форме ОН)..... | 130 |
| 111. | В сфере соблюдения законодательства о здравоохранении с разбивкой по городам и районам..... | 131 |
| 112. | Надзор за исполнением законов, соблюдение прав и свобод человека и гражданина в сфере законодательства об оплате труда (по данным отчета о работе прокурора по форме ОН)..... | 132 |
| 113. | В сфере законодательства об оплате труда с разбивкой по городам и р-нам.. | 133 |
| 114. | Надзор за исполнением законов, соблюдение прав и свобод человека и гражданина в сфере законодательства о жилищных правах граждан (по данным отчета о работе прокурора по форме ОН)..... | 134 |
| 115. | В сфере законодательства о жилищных правах граждан с разбивкой по городам и районам..... | 135 |

| | | |
|------|--|-----|
| 116. | Надзор за исполнением законов, соблюдение прав и свобод человека и гражданина в сфере жилищно-коммунального хозяйства (по данным отчета о работе прокурора по форме ОН)..... | 136 |
| 117. | В сфере жилищно-коммунального хозяйства с разбивкой по городам и районам..... | 137 |
| 118. | Акты прокурорского реагирования в сфере жилищно-коммунального хозяйства..... | 138 |
| 119. | Надзор за исполнением законов, соблюдение прав и свобод человека и гражданина в сфере соблюдения прав и интересов несовершеннолетних (по данным отчета о работе прокурора по форме ОН)..... | 139 |
| 120. | В сфере соблюдения прав и интересов несовершеннолетних с разбивкой по городам и районам..... | 140 |
| 121. | Акты прокурорского реагирования в сфере соблюдения прав и интересов несовершеннолетних..... | 141 |
| 122. | Надзор за исполнением законов, соблюдение прав и свобод человека и гражданина по КБР в сфере соблюдения прав и интересов несовершеннолетних в органах образования (по данным отчета о работе прокурора по форме ОН)..... | 142 |
| 123. | В сфере соблюдения прав и интересов несовершеннолетних в органах образования с разбивкой по городам и районам..... | 143 |
| 124. | Надзор за исполнением законов, соблюдение прав и свобод человека и гражданина в сфере соблюдения законодательства об охране жизни, здоровья, защиты семьи, материнства, отцовства и детства (по данным отчета о работе прокурора по форме ОН)..... | 144 |
| 125. | В сфере соблюдения законодательства об охране жизни, здоровья, защиты семьи, материнства, отцовства и детства с разбивкой по городам и районам..... | 145 |
| 126. | Информация о мерах прокурорского реагирования в отношении НПА органов государственной власти и местного самоуправления | 146 |
| 127. | Основные сведения о работе прокурора по участию в правотворческой деятельности органов государственной власти и органов местного самоуправления..... | 147 |
| 128. | Сведения о работе прокурора по участию в правотворческой деятельности органов государственной власти и органов местного самоуправления с разбивкой по городам и районам..... | 148 |
| 129. | Участие прокурора в гражданском, административном и арбитражном судопроизводстве (по данным отчета о работе прокурора по форме ГАС)..... | 149 |
| 130. | Основные показатели эффективности обжалования судебных постановлений по гражданским и административным делам в апелляционном порядке с разбивкой по городам и районам..... | 150 |
| 131. | Участие прокурора в судебных стадиях уголовного судопроизводства..... | 151 |
| 132. | Основные показатели по апелляционному обжалованию судебных постановлений с разбивкой по городам и районам..... | 152 |
| 133. | Участие прокурора в судебных стадиях уголовного судопроизводства с разбивкой по городам и районам..... | 153 |
| 134. | Надзор за исполнением законов при исполнении уголовных наказаний (по данным отчета о работе прокурора по форме УИС)..... | 154 |

| | | |
|------|--|-----|
| 135. | Основные показатели работы по надзору за соблюдением законов при исполнении уголовных наказаний с разбивкой по городам и районам..... | 155 |
| 136. | Результаты рассмотрения заявлений, жалоб и иных обращений (по данным отчета ОЖ)..... | 156 |
| 137. | Сведения о работе прокурора по рассмотрению заявлений, жалоб и иных обращений с разбивкой по городам и районам (таблица №1 и №2)..... | 157 |
| 138. | Результаты рассмотрения заявлений, жалоб и иных обращений на действия и решения органов местного самоуправления и их должностных лиц с разбивкой по городам и районам (таблица №1 и №2)..... | 159 |
| 139. | Характер разрешенных и удовлетворенных заявлений, жалоб и иных обращений (без дубликатов) (таблица №1 и №2)..... | 161 |
| 140. | Характер разрешенных и удовлетворенных заявлений, жалоб и иных обращений на действия и решения органов местного самоуправления и их должностных лиц (без дубликатов)..... | 163 |
| 141. | Основные показатели работы прокурора по взаимодействию с общественностью, разъяснению законодательства и правовому просвещению..... | 164 |
| 142. | Сведения о работе прокурора по взаимодействию с общественностью, разъяснению законодательства и правовому просвещению с разбивкой по городам и районам..... | 165 |
| 143. | Основные показатели работы прокурора по взаимодействию со средствами массовой информации..... | 166 |
| 144. | Сведения о работе прокурора по взаимодействию со средствами массовой информации с разбивкой по городам и районам..... | 167 |

Анализ преступности в Кабардино-Балкарской Республике

Кабардино-Балкарская Республика расположена в центральной части Северного Кавказа, территория составляет 12470 кв. км. (15,2% - леса, 12,8% - воды, 32,0% - сельскохозяйственные угодья, 24,0% - пастбища, 16,0% - прочие земли).

Республика граничит на севере – со Ставропольским краем (192 км.), на востоке и юго-востоке – с Республикой Северная Осетия-Алания (236 км.), на западе – с Карачаево-Черкесской Республикой (97,6 км.). На юге и юго-западе республика граничит с Грузией на протяжении 130,7 км. (государственная граница России с Грузией).

Столица Кабардино-Балкарской Республики – город Нальчик. По административному делению республика состоит из 10-ти муниципальных районов (Прохладненский, Баксанский, Зольский, Майский, Терский, Эльбрусский, Чегемский, Черекский, Урванский, Лескенский), 3 городских округов (Нальчик, Баксан, Прохладный), 7 городских поселений (Залукокоаже, Майский, Терек, Нарткала, Чегем, Кашхатау, Тырныауз), включающих в себя 112 сельских поселений.

Численность постоянного населения составляет 862300 человек. Среди населения преобладает городское - 450200 чел. (52,3%). Сельское население составляет - 412100 чел. (47,7%).

Численность населения в трудоспособном возрасте составляет 512100 чел. (или 59,4%), моложе трудоспособного возраста - 185200 чел. (или 21,5%) и старше трудоспособного возраста - 165000 чел. (или 19,1%).

В 2016 году в Российской Федерации в сравнении с аналогичным периодом прошлого года наблюдается снижение на 9,6% регистрируемых преступлений, что в абсолютных цифрах составляет 2160,1 тысяч преступлений (2352,1).

Снижение числа зарегистрированных преступлений имеет место и в Северо-Кавказском Федеральном округе (-2,7%; 73885 - 75269).

За анализируемый период времени на территории республики зарегистрировано 7671 (-11,3%; 8647) преступлений. Раскрываемость 66,3% (61,7%).

Кабардино-Балкарская Республика отмечена в числе 77 субъектов Российской Федерации, где снижено число регистрируемых преступлений.

Уровень преступности в расчете на 10 тыс. населения снизился на 11,4 преступления и составил 88,9 пр. (100,3 пр.).

При этом необходимо отметить, что 25,5% зарегистрированных в истекшем году преступлений совершены в другие отчетные периоды, что в абсолютных цифрах составляет 1934 преступления из 7671.

При этом необходимо отметить, что 25,5% зарегистрированных в истекшем году преступлений совершены в другие отчетные периоды, что

в абсолютных цифрах составляет 1934 преступления из 7671.

Снижение числа зарегистрированных преступлений отмечается в г.Нальчике (-14,6%; 2922-3423), г.Прохладном (-10,2%; 728-811), г.Баксане (-30,6%; 370-533), Баксанском (-23,4%; 279-364), Урванском (-10,7%; 508-569), Лескенском (-23,6%; 282-369), Зольском (-33,0%; 298-445), Терском (-2,3%; 300-307), Майском (-6,4%; 485-518) и Черекском (-3,3%; 178-184) районах.

Тенденция роста регистрируемых преступлений сохраняется в Прохладненском (45,9%; 585-401), Эльбрусском (4,3%; 241-231) и Чегемском (0,6%; 495-492) районах.

В результате преступных посягательств погибло 94 (-27,7%; 120) человек, здоровью 174 (-5,8%; 184) причинен тяжкий вред.

Основной массив преступлений совершен в городе Нальчике, на долю которого приходится наиболее высокий удельный вес от общего объема зарегистрированных уголовно-наказуемых деяний (38,1%; 2922).

В целом по республике удельный вес тяжких и особо тяжких преступлений составил 26,2% (23,7%; 2009-2050), с ростом особо тяжких преступлений на 25,1% (344-275) и снижением на 6,2% (1665-1775) тяжких преступлений.

Необходимо отметить, что из 344 зарегистрированных особо тяжких преступлений 229 или 66,6% совершены в прошлые годы, по тяжким преступлениям (575 из 1665; 34,5%). В основном, в их число входят преступления, предусмотренные ст.ст.208, 205.3, 228.1, 131, 132 УК РФ, что свидетельствует о несвоевременном принятии необходимых мер к их предупреждению, выявлению и пресечению.

Из-за отсутствия системного воздействия на само преступное поведение путем выявления, пресечения всех фактов преступлений, изобличения виновных, не обеспечен принцип неотвратимости наказания и привлечения их к установленной законом ответственности.

Так, за анализируемый период в связи с истечением сроков давности совершения 109 преступлений, лица их совершившие, освобождены от уголовной ответственности. По 14 преступлениям, лица не установлены, но уголовное преследование прекращено в связи с истечением сроков давности. Удельный вес указанных выше преступлений составил 1,4% от общего числа зарегистрированных преступлений и 5,7% от числа зарегистрированных в отчетном периоде преступлений, совершенных в другие периоды.

Значительный рост числа особо тяжких и тяжких преступлений отмечается в Прохладненском (184,3%; 253-89), Лескенском (64,1%; 64-39), Зольском (11,3%; 69-62), Терском (1,8%; 56-55), Эльбрусском (2,8%; 73-71), Чегемском (3,2%; 130-126) и Черекском (18,2%; 52-44) районах.

Удельный вес тяжких и особо тяжких преступлений выше средне-республиканского в Прохладненском (43,3%), Баксанском (28,7%), Урванском (30,5%), Эльбрусском (30,3%), Чегемском (26,3%) и Че-

рекском (29,2%) районах.

В структуре преступности преобладают преступления средней тяжести, удельный вес которых составил 39,5% (43,9%). Общереспубликанская тенденция снижения количества зарегистрированных преступлений средней тяжести (-20,2%; 3031-3796) характерна почти для всех городов и районов, за исключением Эльбрусского (2,5%; 209-204) и Чегемского (4,1%; 201-193) районов.

Снижение наблюдается и по преступлениям небольшой тяжести на 6,1% (2631-2801). Их удельный вес в общем массиве зарегистрированных преступлений составил 34,3% (32,4%).

Значительно сократились убийства и покушения на убийства (37,5%; 25-40). При этом их рост имеет место в г.Баксане (100,0%; 2-1), Прохладненском (100,0%; 4-0), Лескенском (100,0%; 1-0), Эльбрусском (100,0%; 2-1) и Майском (100,0%; 2-0) районах.

Ниже уровня прошлого года стали умышленное причинение тяжкого вреда здоровью -12,1% (58-66), при этом их число с последующей смертью потерпевшего возросло на 16,7% (7-6). Вместе с тем их рост имеет место в г.Баксане (100,0%; 3-1), Баксанском (200,0%; 3-1), Лескенском (100,0%; 3-0) и Чегемском (50,0%; 7-4) районах.

Принимаемые правоохранительными органами республики меры, направленные на совершенствование работы по противодействию преступным посягательствам на жизнь и здоровье граждан оказались недостаточно эффективны.

От общего числа всех зарегистрированных преступлений (7671) - 3113 (44,3%; 3576) составляют хищения чужого имущества, совершенные путем: краж - 2061 (-19,1%; 2549); мошенничества - 1076 (13,3%; 950); растраты - 86 (8,9%; 79); грабежей - 113 (-16,9%; 136); разбоев - 43 (-20,4%; 54); вымогательство - 28 (40,0%; 20) и неправомерного завладения транспортным средством без цели хищения - 41 (5,1%; 39).

С начала текущего года сохраняется тенденция роста числа краж чужого имущества в Прохладненском (0,8%; 131-130), Зольском (17,9%; 46-39), Лескенском (20,9%; 41-34) и Черекском (36,7%; 41-30) районах.

Несмотря на то, что число краж скота в республике снизилось на 9,5% (86-95), их рост отмечается на территории Зольского (40,0%; 7-5), Майского (50,0%; 9-6), Чегемского (55,6%; 14-9) и Черекского (500,0%; 6-1) районов.

Значительно снизилось число зарегистрированных краж из квартир и частных домов (-32,3%; 222-328). Вместе с тем их рост наблюдается с начала года в Баксанском (7,7%; 14-13), Зольском (75,0%; 7-4), Терском (22,2%; 11-9) и Черекском (100,0%; 8-4) районах.

Сохраняется тенденция к снижению разбойных нападений (-20,4%; 43-54). Их число возросло в г.Баксане (50,0%; 3-2), Баксанском (100,0%; 3-0), Зольском (200,0%; 3-1), Эльбрусском (100,0%; 2-1) и Майском (50,0%; 3-2) районах.

Значительно меньше зарегистрировано грабежей (-16,9%; 113-136), за исключением Прохладненского (180,0%; 14-5), Баксанского (400,0%; 5-1), Урванского (100,0%; 8-4), Лескенского (50,0%; 3-2), Эльбрусского (300,0%; 4-1) и Майского (9,1%; 12-11) районов.

Решение проблемы незаконного оборота оружия и боеприпасов для правоохранительных органов республики остается в числе наиболее важных.

Однако, проводимые прокуратурой республики, во взаимодействии с органами государственной власти и правоохраны профилактические, оперативные и специальные межведомственные мероприятия, по изъятию оружия из незаконного оборота, выявлению каналов его поступления в республику, не повлияли на выявление в текущем году числа зарегистрированных преступлений, связанных с незаконным оборотом оружия (-7,7%; 372-403). При этом необходимо отметить, что 101 (27,2%) преступление, зарегистрированное в 2016 году, совершены в другие отчетные периоды. Соответственно и результат принятых мер: в связи с истечением сроков давности совершения 3 преступлений, лица их совершившие, освобождены от уголовной ответственности. По 1 преступлению, лицо совершившее преступление не установлено, но уголовное преследование прекращено в связи с стечением сроков давности. По 126 преступлениям из 372 (33,9%) уголовное преследование прекращено и приняты решения об отказе в возбуждении уголовного дела по п.4 ч.1 ст.24 УПК РФ.

По состоянию преступности в России Кабардино-Балкарская Республика входит в число субъектов с наименьшим числом зарегистрированных преступлений, совершенных с использованием огнестрельного оружия, боеприпасов, взрывчатых веществ.

Вместе с тем, число таких преступных проявлений значительно возросло в г.Нальчике на 10,1% (98-89), г.Прохладном 77,8% (16-9), Зольском 55,6% (28-18), Терском 25,0% (10-8), Лескенском 100,0% (20-10) и Чегемском 19,1% (56-47) районах.

В текущем году в республике с использованием огнестрельного, газового оружия, боеприпасов, взрывчатых веществ совершено 26 преступлений (-50,9%; 53). Снижение их числа отмечается во всех районах, за исключением г.Прохладного (100,0%; 2-1) и Зольского района (100%; 2-0).

Значительное количество в нелегальном обороте создает реальные угрозы его использования и является условием, способствующим совершению преступлений, связанных с применением оружия.

Состояние борьбы с незаконным оборотом наркотических средств, психотропных и сильнодействующих веществ заслуживает особого внимания, поскольку наряду с общим сокращением таких преступлений отмечается снижение регистрируемых тяжких и особо тяжких преступлений такого рода.

Несмотря на снижение раскрываемости наркопреступлений на 0,6% (92,3%-89,0%), как и прежде, ее показатели формируются в основном за счет потребителей наркотиков.

За анализируемый период по фактам незаконного приобретения, хранения, перевозки наркотических средств предварительно расследовано уголовных дел по 878 (784) преступлениям. Об этом также свидетельствуют ухудшившиеся показатели раскрываемости сбыта наркотических средств (предварительно расследованных дел данной категории - 61 против 81), т.е. наиболее опасных ее проявлений. По факту незаконного производства, сбыта или пересылки наркотических средств зарегистрировано в отчетном периоде 105 (134) преступлений, из которых 40 (38,1%; 53-39,6%) совершены в другие отчетные периоды.

В текущем году всего в сфере незаконного оборота наркотиков выявлено 1095 преступлений, что на 0,6% меньше, чем за аналогичный период прошлого года (1102). Динамика данного показателя не соответствует общереспубликанской тенденции в г.Баксан (37,8%; 51-37), Баксанском (36,4%; 45-33), в Зольском (32,4%; 45-34), Чегемском – (54,2%; 91-59) районах.

Возросло на 9,1% (855-784) и число лиц привлеченных к уголовной ответственности за совершение преступлений, связанных с незаконным оборотом наркотиков.

Удельный вес наркопреступлений в общей структуре преступности незначительно возрос до 14,3% (12,8%).

По состоянию преступности в России Кабардино-Балкарская Республика в числе субъектов с наибольшим удельным весом преступлений, связанных с незаконным оборотом наркотических средств и свидетельствует, с одной стороны, о повышении активности правоохранительных органов по противодействию наркопреступности, с другой - об отсутствии переломных изменений в наркотизации населения республики и прежней остроте проблемы.

В общей структуре преступности наибольший удельный вес преступлений, связанных с незаконным оборотом наркотиков, т.е. выше республиканских в г.Нальчике (15,8%), Баксанском (16,1%), Зольском (15,1%), Терском (16,0%), Урванском (21,5%), Майском (15,3%) и Чегемском (18,4%) районах.

На 7,3% (с 55 до 59) возросло число лиц, совершивших преступления в состоянии наркотического опьянения.

Вклад подразделений органов внутренних дел в выявление преступлений данной категории составил 87,4% (957), что на 25,8% (61,6%; 679) превышает показатели аналогичного периода прошлого года и объясняется упразднением с 01.06.2016 Федеральной службы по контролю за оборотом наркотиков (ФСКН).

В указанных условиях значительно ухудшилось качество расследования уголовных дел. Так, 16,2% (6-37) от общего числа возвращенных

прокурором для производства дополнительного расследования и 48,8% (20-41) дознания составляют уголовные дела данной категории.

Согласно данным государственного статистического отчета формы №1-Е за 2016 г. для производства дополнительного расследования прокурорами возвращено органам следствия МВД по КБР 5 уголовных дел, органам дознания - 17. За 5 месяцев 2016 г. надзирающими прокурорами органам следствия УФСКН России по КБР возвращено 1 уголовное дело, органам дознания - 3.

Выше приведенные данные свидетельствуют, с одной стороны, об ухудшении состояния расследования и ослаблении ведомственного контроля, с другой о более тщательном подходе прокуроров к оценке допустимости собранных доказательств.

По сравнению с аналогичным периодом на 23,7% снизилось число выявленных преступлений экономической направленности.

Всего зарегистрировано 1000 (1311) преступлений данной категории, удельный вес которых в общем числе зарегистрированных преступлений составил 13,1% (15,2%). Снижение числа зарегистрированных преступлений данной категории наблюдается во всех городах и районах республики, за исключением Прохладненского (15,4%; 45-39), Терского (3,6%; 29-28), Урванского (13,8%; 74-65), Эльбрусского (11,5%; 29-26), Майского (40,0%; 28-20) и Чегемского (62,9%; 57-35) районов.

Наблюдается тенденция роста числа выявленных тяжких и особо тяжких экономических преступлений (30,8%; 476-364). Их снижение отмечается в г.Нальчике (-36,2%; 237-174), г.Прохладном (-26,1%; 34-46), г.Баксане (-19,2%; 21-26) и Урванском районе (-15,0%; 34-40).

Одновременно возросло и число экономических преступлений, совершенных в крупном и особо крупном размере, либо причинивших крупный ущерб по республике на 18,1% (254-215). Увеличение числа выявленных преступлений данной категории наблюдается в основном во всех городах и районах, за исключением г.Прохладного (-56,3%; 7-16), Баксанского (-9,1%; 10-11), Зольского (-64,3%; 5-14) районов и обусловлено активизацией деятельности правоохранительных органов.

В структуре преступлений экономической направленности преобладают преступления, связанные с присвоением или растратой (23,3%; 53-43), мошенничеством (30,2%; 220-169), налоговыми преступлениями (-58,1%; 244-583) и коррупционными преступлениями (-6,1%; 168-179).

С ростом числа зарегистрированных преступлений, связанных с фальшивомонетчеством (ст.186 УК РФ) на 52,5% (183-120), возрос их удельный вес на 18,3% (9,2%). Раскрываемость составила 4,9% (8,4%; 9-10).

Общая раскрываемость преступлений экономической направленности улучшилась на 5,1% и составила 49,9% (44,8%), в том числе налоговых на 4,9% (13,4% - 8,5%). Возросло и число раскрытых тяжких и особо тяжких преступлений на 30,9% (467-364) с одновременным ростом пре-

ступлений, совершенных в крупном и особо крупном размере на 18,1% (254-215).

Размер причиненного материального ущерба по оконченным уголовным делам экономической направленности составил 4020539 (2026818) тыс. руб. Материальный ущерб возмещен на сумму 322245 (1432535) тыс. руб. Процент возмещения значительно уменьшился на 8,0% (62,7% - 70,7%). Возросли показатели причиненного налоговыми преступлениями материального ущерба 2750263 (923326) тыс. руб. с одновременным существенным снижением их возмещения 196740 тыс.руб. (860672; 7,2% - 93,2%).

Вышеуказанные преступления предварительно расследованы сотрудниками СУ СКР по КБР 140 (264), в т.ч. налоговые 26 (28), соответственно ОВД (278-225; 13-19) и ФСБ (74-6; 0-0).

Значительно снизилось число уголовных дел направленных в суд 364 (438; -16,9%). На 42,9% (12 - 21) снизилось число уголовных дел, оконченных расследованием, совершенных группой лиц по предварительному сговору и на 97,1% (1 - 34), совершенных организованной группой.

Вместе с тем, на 45,6% (361 - 664) снизился и остаток нераскрытых преступлений экономической направленности. В том числе возрос на 22,0% (144-118) остаток тяжких и особо тяжких преступлений и снизился на 22,9% (27-35) в крупном и особо крупном размере.

Снижено на 35,5% (442-685) и число приостановленных по п.п.1,2,3 ч.1 ст.208 УПК РФ преступлений. Вместе с тем возросло число приостановленных производством по п.4 ч.1 ст.208 УПК РФ, т.е. на 650,0% (13-2), в т.ч. налоговых преступлений на 100,0% (1-0).

Приведенные выше данные позволяют сделать вывод о том, что работа органов внутренних дел по противодействию экономической преступности еще не приобрела системного и целенаправленного характера.

Ориентированная на получение количественных показателей, их деятельность зачастую сводится к выявлению незначительных преступлений. Вместе с тем принимаемые меры по пресечению противоправных действий организованных групп и предотвращению их проникновения в эти отрасли явно недостаточны, о чем свидетельствует незначительное количество зарегистрированных преступлений данного вида, совершенных организованными группами, и показатели выявления деятельности преступных сообществ.

За анализируемый период расследовано 1 преступление экономической направленности, совершенное организованной группой, что составляет 0,0% (1) в числе расследованных преступлений.

Выявлено 168 (-6,1%; 178) преступлений коррупционной направленности, удельный вес которых в общем числе зарегистрированных преступлений составил 2,2% (2,1%).

Число преступлений, предусмотренных статьей 290 УК РФ (полу-

чение взятки), снижено на 17,4% (19-23). Указанные преступления выявлены в г.Нальчике - 5 (-72,2%;18), г.Прохладном - 100,0% (1-0), Урванском - 13 (100,0%; 0).

К уголовной ответственности по факту получения взятки (ст.290 УК РФ) привлечено 9 лиц, из них: государственные и муниципальные служащие - 3; сотрудники МВД по КБР - 6.

Снижено на 63,6% (4-11) и число преступлений, предусмотренных ст.291 УК РФ (дача взятки), которые зарегистрированы в г.Нальчике - 1 (90,9%; 11), г.Прохладном - 1 (100,0%; 0), Урванском - 1 (100,0%; 0) и Майском - 1 (100,0%; 0) районах.

Не выявляются и не пресекаются незаконные действия должностных лиц органов контроля и надзора, создающих административные барьеры хозяйствующим субъектам при выполнении своих непосредственных функций.

Выявлен 1 (0) факт коммерческого подкупа, 6 (5) фактов злоупотребления должностными полномочиями, 2 (5) легализации денежных средств.

Результаты работы по раскрытию преступлений снижены на 3,3% (4924-5093). Число раскрытых преступлений снижено в основном во всех городах и районах республики, за исключением Прохладненского (48,3%; 408-275), Зольского (2,3%; 219-214), Лескенского (9,5%; 127-116), Чегемского (6,4%; 283-266) и Черекского (5,9%; 125-118) районов.

Остаток нераскрытых преступных посягательств снизился в основном во всех городах и районах республики, за исключением г.Прохладного (4,8%; 350-334), Прохладненского (16,1%; 137-118) и Майского (4,5%; 162-155) районов.

В целом по республике остаток нераскрытых преступных деяний снизился на 20,8% (2506-3163), в связи с чем Кабардино-Балкарская Республика вошла в число регионов Российской Федерации с наименьшими темпами прироста числа нераскрытых преступлений.

При снижении числа зарегистрированных преступлений на 11,3%, снизилось на 3,3% число раскрытых преступлений.

Эта тенденция наблюдается соответственно в г.Нальчике (-14,6% - 3,6%), г.Прохладном (-10,2% - 6,6%), г.Баксане (-30,6% - 22,5%), Баксанском (-23,4% - 22,0%), Терском (-2,3% - 1,8%), Урванском (-10,7% - 12,0%), Зольском (-41,8% - 46,5%) и Майском (-6,4% - 14,4%) районах.

Зарегистрировано снижение числа раскрытых убийств на 6,7% (28 - 30), с ростом остатка нераскрытых преступлений этой категории (20,0%; 6-5).

Возросла раскрываемость умышленных причинений тяжкого вреда здоровью и составила 12,0% (94,9 %; 56-50).

Вместе с тем отмечается снижение числа раскрытых разбоев на 21,4% (78,6%; 33-42). Одновременно снижен остаток нераскрытых разбоев на 40,0% (21-35) и грабежей на 5,1% (78,1%; 75-79) и 52,6% (9-19) со-

ответственно.

В абсолютных цифрах за отчетный период раскрыто 928 краж, их раскрываемость снижена на 14,8% (46,1%; 1089).

Положительная динамика отмечается лишь в Зольском (7,1%; 30-28), Терском (20,5%; 53-44), Чегемском (9,5%; 46-42) и Черекском (75,0%; 14-8) районах.

Одновременно на 26,7% (1069-1458) снижен и остаток нераскрытых краж, за исключением Прохладненского (1,6%; 64-63), Зольского (37,5%; 11-8), Лескенского (21,7%; 28-23) и Майского (1,1%; 92-91) районов.

Установленная сумма материального ущерба по оконченным и приостановленным уголовным делам составила 388519 (1480987) тыс. руб., из них: по раскрытым преступлениям - 3971703 (1855351) тыс.руб.; по приостановленным уголовным делам - 625042 (508201)тыс.руб.

Размер добровольно погашенного материального ущерба составил 135104 (1010343) тыс. руб., наложен арест на 235316 (249402) тыс. руб., изъято имущества на 18098 (221242) тыс. руб.

Согласно выше приведенным данным наблюдается резкое снижение возмещения причиненного преступными действиями ущерба на 49,5% (8,1% - 57,6%) и свидетельствует о неэффективности принимаемых следственными органами и надзирающими прокурорами мер по защите имущественных прав потерпевших, законных интересов государства, на что ранее неоднократно обращалось внимание надзирающих прокуроров.

Преступления, совершенные подростками и при их соучастии, сократились на 11,9% (156-177). Рост отмечается в г.Нальчике (18,2%; 52-44), г.Прохладном (7,4%; 29-27), Лескенском (100,0%; 1-0), Чегемском (200,0%; 9-3) и Черекском (100,0%; 3-0) районах.

Вместе с тем, особую озабоченность вызывает рост преступлений против жизни и здоровья граждан, корыстно-насильственных преступлений, совершенных указанной категорией лиц.

На 100,0% возросло число зарегистрированных убийств (1-0, Черекский район); грабежей (50,0%; 9-6), которые зарегистрированы в г.Нальчике (50,0%; 3-2), г.Баксане (100,0%; 3-0), Прохладненском (100,0%; 2-1) и Баксанском (100,0%; 1-0) районах; разбоев (100,0%; 4-3), в г.Нальчике (100,0%; 2-2), Прохладненском (100,0%; 1-0) и Зольском (100,0%; 1-0) районах.

Несмотря на снижение числа зарегистрированных краж чужого имущества, совершенных несовершеннолетними, данные противоправные деяния по-прежнему остаются наиболее распространенными среди подростков (-16,1%; 115-137).

Снижение данной категории преступлений наблюдается в основном во все городах и районах республики, за исключением г.Нальчика (20,6%; 41-34), Лескенского (100,0%; 2-0), Чегемского (300,0%; 8-2) и Черекского (100,0%; 2-0) районов, что свидетельствует о необходимости координации комплексного решения данной проблемы всеми органами профилак-

тики.

В составе групп несовершеннолетними совершено 56 преступлений против 68 в аналогичном периоде прошлого года (-17,6%), их рост зарегистрирован в Эльбрусском (50,0%; 6-4) и Чегемском (200,0%; 3-1) районах.

Вместе с тем необходимо отметить, что на 70,6% (343-201) возросло число преступлений, совершенных в отношении несовершеннолетних и данная проблема остается актуальной.

Их рост зарегистрирован в Баксанском (100,0%; 1-0), Прохладненском (745,0%; 179-24), Майском (14,3%; 16-14), Чегемском (85,7%; 13-7) районах.

Значительный их рост связан с выявлением 170 преступлений, совершенных Забейворотиным А.В. в отношении своих дочерей в период с 1999 по 2014 г.г. по п.«а» ч.3 ст.131 УК РФ - 76 эпизодов и по п.«б» ч.4 ст. 132 УК РФ - 94.

14.03.2016 уголовное дело №73/34-15 по обвинению Забейворотина А.В. по указанным выше статьям направлено в Прохладненский районный суд для рассмотрения по существу.

Анализ социально-криминологической характеристики преступности показывает, что почти каждое третье преступление совершается лицами, ранее совершавшими преступления (2451-2371). Несмотря на снижение числа рецидивной преступности (-15,4%; 1277-1510), удельный вес продолжает оставаться высоким - 31,9% (27,4%).

На наличие серьезных недостатков в организации профилактической работы с указанной категорией лиц, в том числе в решении вопросов реабилитации граждан, освободившихся из мест лишения свободы, неоднократно обращалось внимание надзирающих прокуроров.

Наметившаяся в последние годы тенденция роста числа преступлений, совершенных в состоянии алкогольного опьянения в целом по республике продолжается (9,8%; 686-625), за исключением г.Прохладного (-13,2%; 118-136), Прохладненского (-6,8%;69-74), Майского (-23,4%; 85-111) и Черекского (-47,7%; 9-17) районов. В состоянии алкогольного опьянения совершено каждое одиннадцатое преступление.

Организованными группами и преступными сообществами совершено на 27,9% меньше преступлений, чем за аналогичный период (147-204), удельный вес составил 1,9% (2,4%). Из них раскрыто 113 (170; - 33,5%) преступлений.

Необходимо отметить, что по 32 преступлениям из 147 (21,7%), уголовные дела возбуждены в отношении лиц, оказавших помощь членам незаконного вооруженного формирования путем закупок для них продуктов питания, перевозок и т.д. Сами они преступления в их составе не совершали, в организованную группу не входили и их действия квалифицированы по ч.5 ст.33 ч.2 ст.208 УК РФ.

Указанные преступления, из-за несовершенства установленных

правил учета необоснованно отнесены программой к преступлениям, совершенным в составе организованной группы и неминуемо ведут к искажению реальной картины состояния преступности в регионе.

Зарегистрировано на 6,1% меньше преступлений, совершенных по бытовым причинам (153-163), на 16,3% (1758 - 2100) преступлений, совершенных в общественных местах, с одновременным снижением на 3,5% числа преступлений, совершенных на улицах и в других общественных местах.

Рост преступлений, совершенных в общественных местах наблюдается в г.Баксане (4,7%; 90-86), Прохладненском (68,1%; 79-47), Урванском (12,1%; 111-99), Лескенском (166,7%; 24-9), Зольском (233,3%; 40-12), Эльбрусском (61,5%; 42-26) и Черекском (13,3%; 17-15) районах.

Их удельный вес в общем числе зарегистрированных преступлений составил 22,9% (24,3%).

Из общего количества зарегистрированных преступлений (7671) 1329 (1658) преступлений связаны с угрозой жизни, здоровью и имуществу граждан, а также с хулиганством, т.е. почти каждое 6 (8) преступление.

На улицах, площадях, в парках и скверах зарегистрировано 1098 (1138; 62,5% - 54,2%) преступлений, в том числе: 5 (-45,5%; 11) убийств и покушений на убийство; 21 (-19,2%; 26) умышленное причинения тяжкого вреда здоровью, из них 3 (50,0%; 2) повлекшее по неосторожности смерть потерпевшего; 5 (500,0%; 1) изнасилований и покушение на изнасилование; 760 (-36,9%; 1040) краж чужого имущества, 70 (-21,3%; 89) грабежей и 27 (3,9%; 26) разбойных нападений.

По состоянию преступности в России Кабардино-Балкарская Республика вошла в число субъектов с наименьшим удельным весом данных преступлений в общем числе зарегистрированных преступлений.

Вместе с тем, необходимо отметить, что по состоянию преступности в России Кабардино-Балкарская Республика в числе субъектов с наибольшим удельным весом совершивших преступления лиц, не имеющих постоянного источника дохода, что составляет 77,9% (3010-3235) от общего числа выявленных лиц.

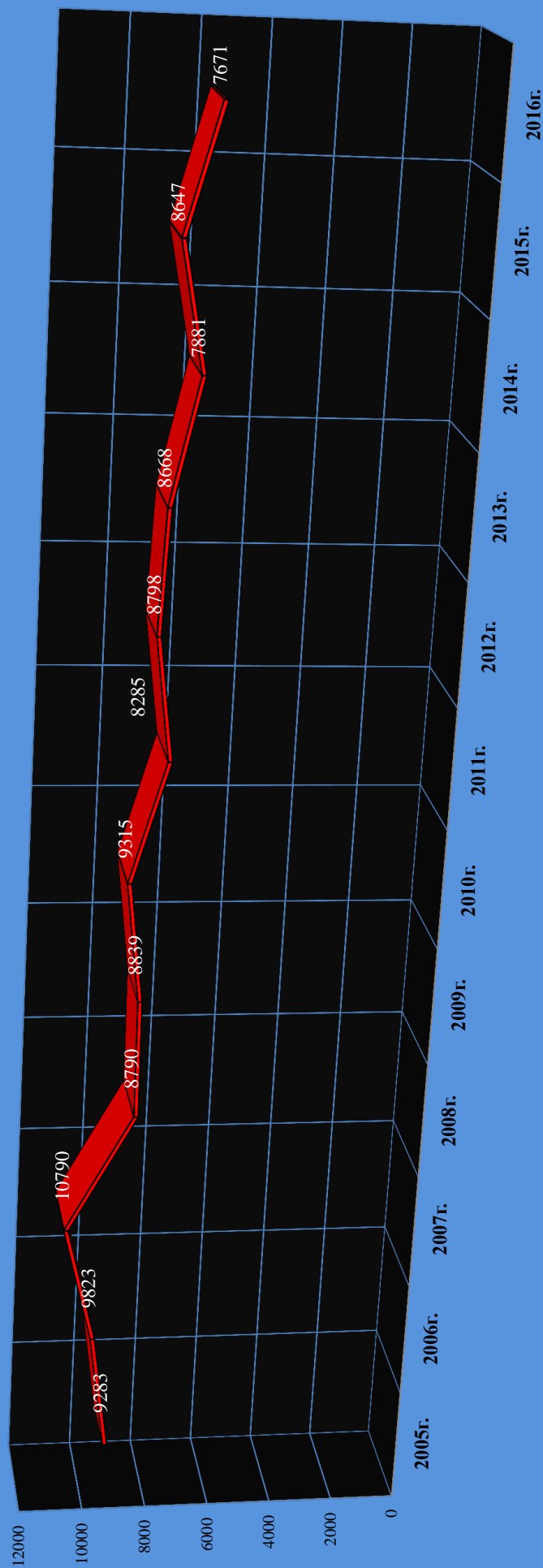
По итогам анализируемого периода можно констатировать тенденцию улучшения криминогенной обстановки среди иностранных граждан. Так на фоне снижения общего количества преступлений, число преступлений, совершаемых иностранными гражданами и лицами без гражданства, снизилось на 63,6% (39-53), в том числе гражданами государств-участников СНГ на 60,5% (26-43), в отношении иностранных граждан и лиц без гражданства на 54,9% (17-31).

Оценивая результаты приведенных статистических сведений, можно сделать вывод о необходимости усиления контроля и ответственности за нарушения миграционного законодательства.

Основные показатели состояния преступности и следственной работы по Кабардино-Балкарской Республике

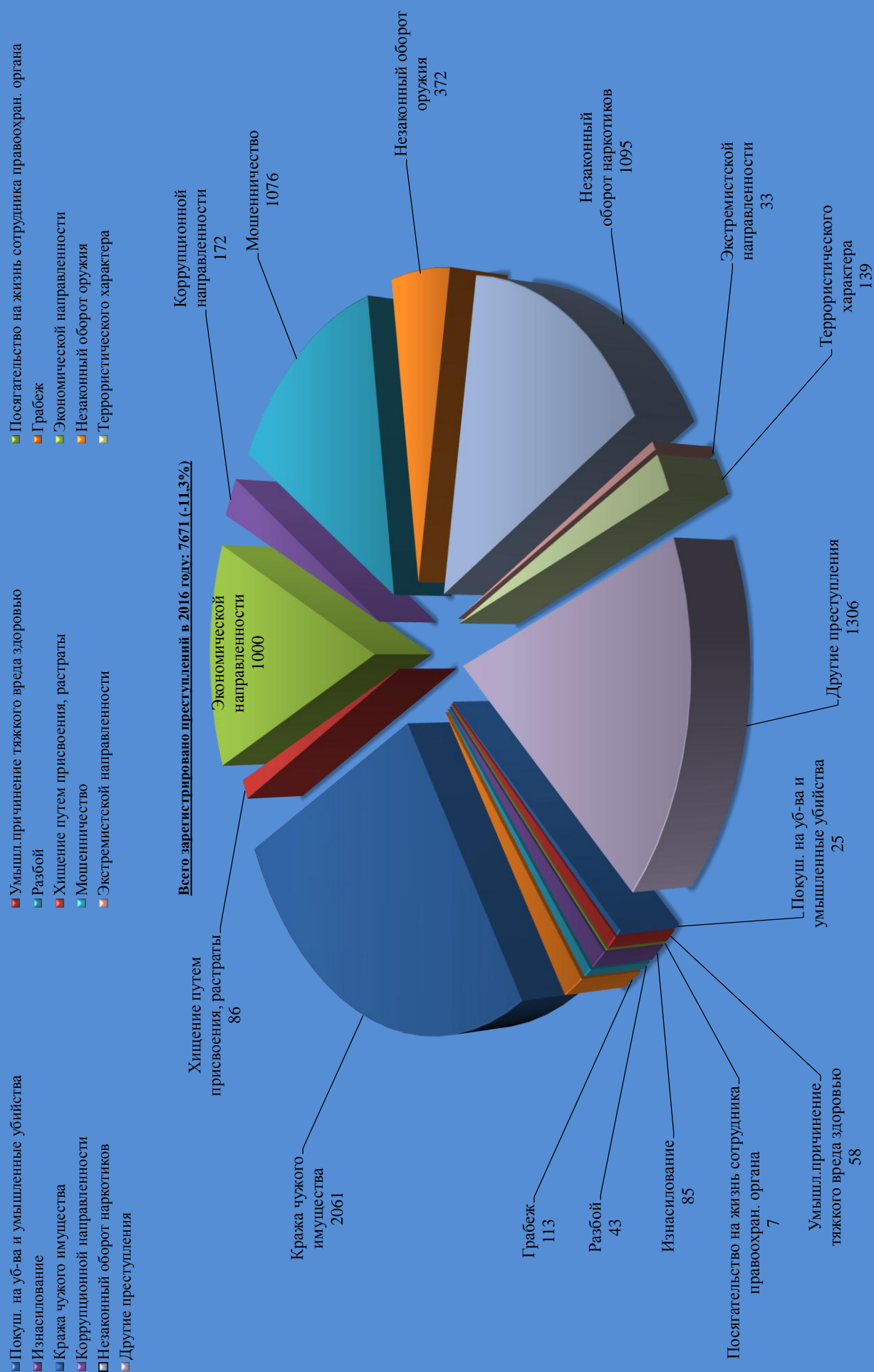
| | | № | 2016г. | динам.% | раскр.% | 2015г. | динам.% | раскр.% |
|---|-----------------------------------|----|--------|---------|---------|--------|---------|---------|
| Всего зарегистрировано преступлений | | 1 | 7671 | -11,3% | 66,3% | 8647 | 9,7% | 61,7% |
| Тяжкие и особо тяжкие | | 2 | 2009 | -2,0% | 70,4% | 2050 | -8,0% | 67,0% |
| из них: | Особо тяжкие | 3 | 344 | 25,1% | *** | 275 | -24,5% | *** |
| | Тяжкие | 4 | 1665 | -6,2% | *** | 1775 | -4,8% | *** |
| Средней тяжести | | 5 | 3031 | -20,2% | 48,3% | 3796 | 29,3% | 44,7% |
| Небольшой тяжести | | 6 | 2631 | -6,1% | 84,7% | 2801 | 3,1% | 81,0% |
| Совершено преступлений группой лиц | | 7 | 460 | -22,3% | *** | 592 | -2,0% | *** |
| в т.ч. | в составе ОПГ, ПС (ПО) | 8 | 147 | -27,9% | *** | 204 | -17,7% | *** |
| Убийство и покушение на убийство | | 9 | 25 | -37,5% | 82,4% | 40 | -9,1% | 85,7% |
| Умышл.причинение тяжкого вреда здоровью | | 10 | 58 | -12,1% | 94,9% | 66 | 1,5% | 87,7% |
| в т.ч. | повлекшее смерть потерпевшего | 11 | 7 | 16,7% | *** | 6 | -45,5% | *** |
| Посягatel-во на жизнь сотрудника правоохран.органа | | 12 | 7 | -61,1% | 100,0% | 18 | -45,5% | 90,5% |
| Изнасилование | | 13 | 85 | 431,3% | 100,0% | 16 | -11,1% | 100,0% |
| Разбойных нападений | | 14 | 43 | -20,4% | 78,6% | 54 | -30,8% | 67,7% |
| Грабежей | | 15 | 113 | -16,9% | 81,4% | 136 | -15,0% | 69,7% |
| Кража чужого имущества | | 16 | 2061 | -19,1% | 46,5% | 2549 | 9,1% | 42,8% |
| в т.ч. | из квартир и частных домов | 17 | 222 | -32,3% | 48,2% | 328 | -16,1% | 45,3% |
| Хищение путем присвоения, растраты | | 18 | 86 | 8,9% | 97,3% | 79 | 43,6% | 90,0% |
| Мошенничество | | 19 | 1076 | 13,3% | 51,6% | 950 | 20,1% | 59,3% |
| Незаконный оборот оружия | | 20 | 372 | -7,7% | 69,5% | 403 | -20,4% | 61,0% |
| Совершенные с применен. (использов.) огнестрельн. и газового оружия, боеприпасов, В/В и В/У | | 21 | 26 | -54,4% | 73,2% | 57 | -43,6% | 71,2% |
| Незаконный оборот наркотиков | | 22 | 1095 | -0,6% | 92,3% | 1102 | -10,1% | 89,0% |
| Террористического характера | | 23 | 139 | 26,4% | 65,5% | 110 | -29,9% | 64,7% |
| Экстремистской направленности | | 24 | 33 | 50,0% | 38,5% | 22 | 83,3% | 28,6% |
| Экономической направленности | | 25 | 1000 | -23,7% | 49,9% | 1311 | 91,1% | 44,8% |
| в т.ч. | налоговые преступления | 26 | 288 | -55,6% | 13,4% | 648 | 596,8% | 8,5% |
| Коррупционной направленности | | 27 | 172 | -16,1% | *** | 205 | 11,4% | *** |
| в т.ч. | взяточничество | 28 | 48 | 23,1% | 100,0% | 39 | 50,0% | 100,0% |
| | | | 2016г. | динам.% | уд.вес | 2015г. | динам.% | уд.вес |
| Совершено преступлений в состоянии алкогольного опьянения | | 29 | 686 | 9,8% | 8,9% | 625 | 29,7% | 7,2% |
| Совершено преступлений в состоянии наркотического возбуждения | | 30 | 59 | -15,7% | 0,8% | 70 | 100,0% | 0,8% |
| Кол-во преступлений совершенных и/л и при их соучастии | | 31 | 156 | -11,9% | 2,0% | 177 | 9,3% | 2,0% |
| Кол-во преступлений, совершенных в отношении и/л | | 32 | 343 | 70,6% | 4,5% | 201 | 1,0% | 2,3% |
| Преступления совершенные ранее совершавшими преступления лицами | | 33 | 2451 | 3,4% | 32,0% | 2371 | -0,8% | 27,4% |
| в т.ч. | ранее судимыми за преступления | 34 | 1277 | -15,4% | 16,6% | 1510 | -3,9% | 17,5% |
| ВЫЯВЛЕНО ЛИЦ, СОВЕРШИВШИХ ПРЕСТУПЛЕНИЯ (по данным отчета 4-ЕГС) | | 35 | 3865 | -6,2% | *** | 4121 | 1,4% | *** |
| из них: | без постоянного источника доходов | 36 | 3010 | -6,7% | 77,9% | 3225 | -0,6% | 78,3% |
| НЕРАСКРЫТО ПРЕСТУПЛЕНИИ по п.п. 1,2,3 ст.208 УПК РФ | | 37 | 2506 | -20,8% | 32,7% | 3163 | 9,2% | 36,6% |
| Тяжких и особо тяжких | | 38 | 552 | -12,8% | 22,0% | 633 | -22,2% | 20,0% |
| Умышленных убийств | | 39 | 6 | 0,0% | 0,2% | 5 | 0,0% | 0,2% |
| Умышленное причинение тяжкого вреда | | 40 | 3 | -57,1% | 0,1% | 7 | -12,5% | 0,2% |
| Изнасилований | | 41 | 0 | 0,0% | 0,0% | 0 | 100,0% | 0,0% |
| Разбоев | | 42 | 9 | -55,0% | 0,4% | 20 | -25,9% | 0,6% |
| Грабежей | | 43 | 21 | -47,5% | 0,8% | 40 | -13,0% | 1,3% |
| Кража чужого имущества | | 44 | 1069 | -26,7% | 42,7% | 1458 | 7,4% | 46,1% |

Динамика преступности по Кабардино-Балкарской Республике (по годам с 2005г. по 2016 г.)



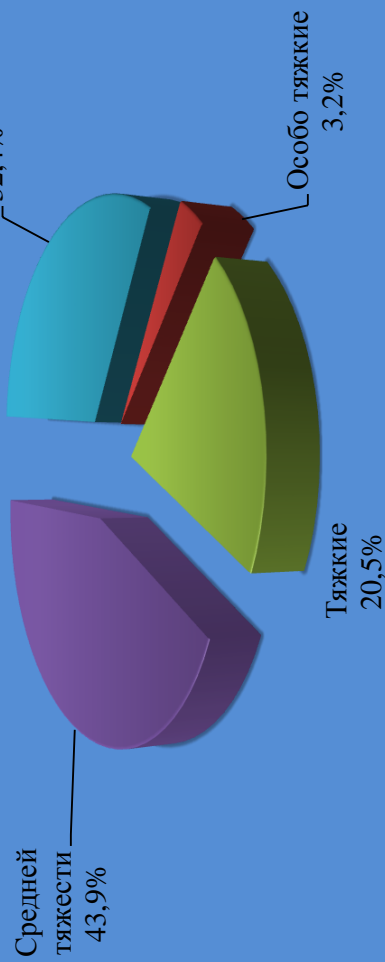
| | 2005г. | 2006г. | 2007г. | 2008г. | 2009г. | 2010г. | 2011г. | 2012г. | 2013г. | 2014г. | 2015г. | 2016г. |
|------|--------|--------|--------|--------|--------|--------|--------|--------|--------|--------|--------|--------|
| Ряд1 | 9283 | 9823 | 10790 | 8790 | 8839 | 9315 | 8285 | 8798 | 8668 | 7881 | 8647 | 7671 |

Структура преступности по Кабардино-Балкарской Республике за 2016 год (с динамикой в %)




Категории преступлений в Кабардино-Балкарской Республики

2015 год



| Категории преступлений | |
|------------------------|------|
| Особо тяжкие | 275 |
| Тяжкие | 1775 |
| Средней тяжести | 3796 |
| Небольшой тяжести | 2801 |

2016 год



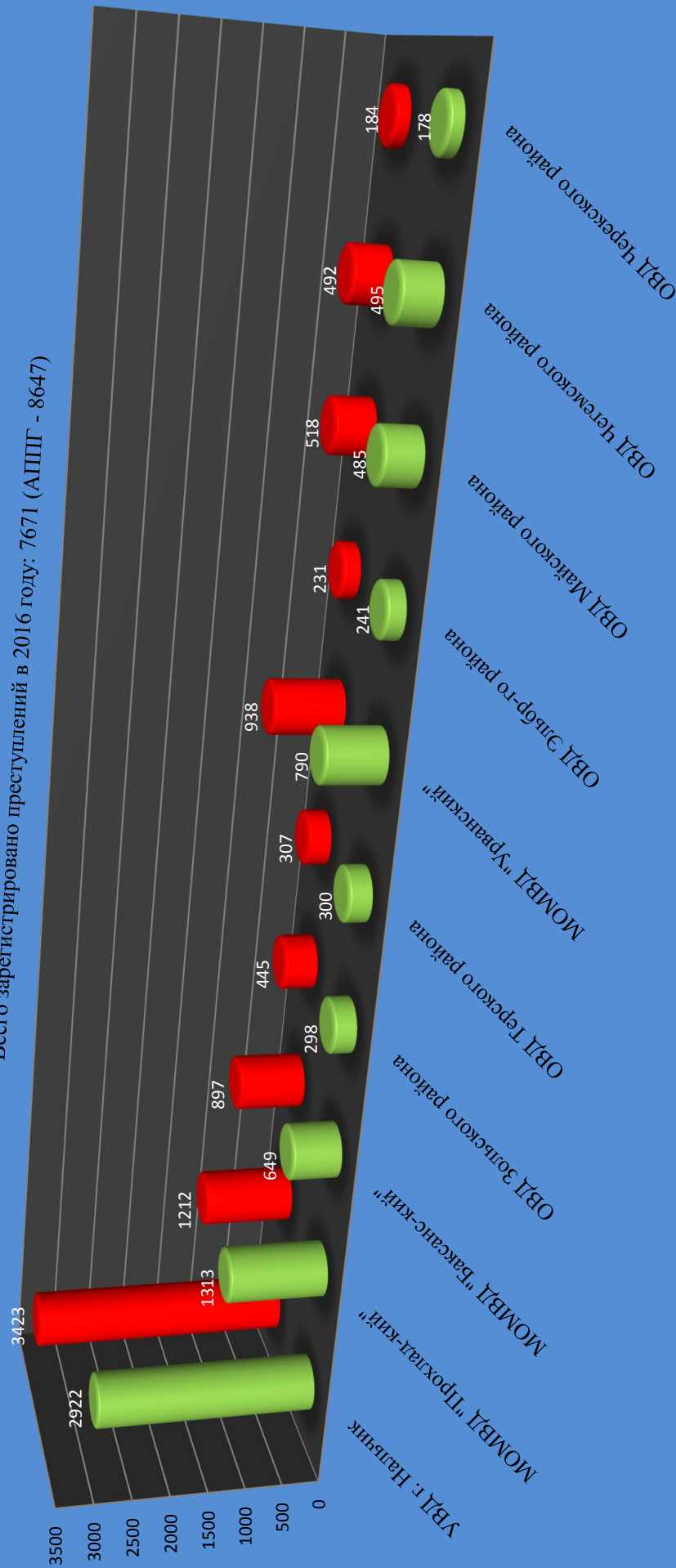
| Категории преступлений | |
|------------------------|------|
| Особо тяжкие | 344 |
| Тяжкие | 1665 |
| Средней тяжести | 3031 |
| Небольшой тяжести | 2631 |

Основные показатели состояния преступности по КБР (с разбивкой по городам и районам)

| | Всего зарегистрировано преступлений | | В т.ч. особо тяжких и тяжких | | Покушение на уб-во, убийство | | Умышленное причинение тяжкого вреда здоровью | | Изнасилование | | Разбой | | Грабёж | | Кражи | | Коррупционной направленности | | Экономической направленности | | Незаконный оборот оружия | | Незаконный оборот наркотиков | | Раскрываемость (Всего) | |
|--|-------------------------------------|-------|------------------------------|--------|------------------------------|--------|--|--------|---------------|--------|--------|-------|--------|------|-------|------|------------------------------|------|------------------------------|------|--------------------------|------|------------------------------|------|------------------------|-------|
| | 2016 | 2015 | 2016 | 2015 | 2016 | 2015 | 2016 | 2015 | 2016 | 2015 | 2016 | 2015 | 2016 | 2015 | 2016 | 2015 | 2016 | 2015 | 2016 | 2015 | 2016 | 2015 | 2016 | 2015 | 2016 | 2015 |
| | 2922 | 3423 | 748 | 884 | 4 | 16 | 18 | 21 | 3 | 4 | 21 | 23 | 44 | 63 | 816 | 1131 | 80 | 140 | 387 | 388 | 98 | 89 | 462 | 483 | 63,3% | 61,6% |
| | 1313 | 1212 | 379 | 246 | 8 | 6 | 10 | 11 | 75 | 2 | 4 | 10 | 29 | 34 | 349 | 399 | 28 | 16 | 134 | 159 | 20 | 15 | 83 | 100 | 62,7% | 61,2% |
| МОМВД Прохладн. р-н Терр-1377,5 Насел-105,9 | 649 | 897 | 195 | 232 | 3 | 6 | 6 | 1 | 2 | 3 | 6 | 2 | 8 | 4 | 165 | 241 | 12 | 14 | 87 | 113 | 43 | 72 | 96 | 70 | 76,3% | 67,0% |
| | 298 | 445 | 69 | 62 | 0 | 2 | 2 | 3 | 0 | 2 | 3 | 1 | 1 | 4 | 46 | 39 | 3 | 6 | 57 | 224 | 28 | 18 | 45 | 34 | 75,8% | 49,0% |
| ОВД Зольского района Терр-2125,0 Насел-50,2 | 300 | 307 | 56 | 55 | 0 | 0 | 1 | 3 | 1 | 2 | 0 | 2 | 3 | 6 | 80 | 86 | 2 | 10 | 30 | 29 | 10 | 8 | 48 | 58 | 77,2% | 75,4% |
| | 790 | 938 | 219 | 218 | 2 | 5 | 5 | 7 | 1 | 0 | 1 | 5 | 11 | 6 | 212 | 225 | 24 | 3 | 178 | 304 | 32 | 53 | 138 | 142 | 63,0% | 53,1% |
| МОМВД "Урванский" Терр-977,1 Насел-103,4 | 241 | 231 | 73 | 71 | 2 | 1 | 3 | 6 | 1 | 1 | 2 | 1 | 4 | 1 | 51 | 54 | 4 | 8 | 29 | 26 | 31 | 35 | 34 | 36 | 80,4% | 79,5% |
| | 485 | 518 | 88 | 112 | 2 | 0 | 5 | 8 | 2 | 2 | 3 | 2 | 12 | 11 | 169 | 179 | 5 | 3 | 28 | 20 | 12 | 14 | 74 | 94 | 65,7% | 70,0% |
| ОВД Майского района Терр-384,8 Насел-39,8 | 495 | 492 | 130 | 126 | 3 | 3 | 7 | 4 | 0 | 0 | 2 | 7 | 1 | 6 | 132 | 165 | 12 | 5 | 57 | 35 | 56 | 47 | 91 | 59 | 64,5% | 52,6% |
| | 178 | 184 | 52 | 44 | 1 | 1 | 1 | 2 | 0 | 0 | 1 | 1 | 0 | 1 | 41 | 30 | 2 | 0 | 13 | 13 | 42 | 52 | 24 | 26 | 74,9% | 70,2% |
| ОВД Черекского района Терр-2212,0 Насел-25,9 | 7671 | 8647 | 2009 | 2050 | 25 | 40 | 58 | 66 | 85 | 16 | 43 | 54 | 113 | 136 | 2061 | 2549 | 172 | 205 | 1000 | 1311 | 372 | 403 | 1095 | 1102 | 66,3% | 61,7% |
| | | | | | | | | | | | | | | | | | | | | | | | | | | |
| Динамика % | -11,3% | -2,0% | -37,5% | -12,1% | 431,3% | -20,4% | -16,9% | -19,1% | -16,1% | -23,7% | -7,7% | -0,6% | | | | | | | | | | | | | | |

Преступления зарегистрированные в 2016г. / 2015г. с разбивкой по городам и районам

Всего зарегистрировано преступлений в 2016 году: 7671 (АППГ - 8647)



| | УВД г. Нальчик | МОМВД "Прохлад-кий" | МОМВД "Баксанс-кий" | ОВД Зольского района | ОВД Терского района | МОМВД "Урванский" | ОВД Эльбурского района | ОВД Майского района | ОВД Черемского района | ОВД Черекского района |
|--------|----------------|---------------------|---------------------|----------------------|---------------------|-------------------|------------------------|---------------------|-----------------------|-----------------------|
| 2016г. | 2922 | 1313 | 649 | 298 | 300 | 790 | 241 | 485 | 495 | 178 |
| 2015г. | 3423 | 1212 | 897 | 445 | 307 | 938 | 231 | 518 | 492 | 184 |

**Сведения о рассмотрении правоохранительными
органами Кабардино-Балкарской Республики
сообщений о преступлении (по данным отчета 2-Е)**

| * - В 4 графе удельный вес рассчитывается от количества принятых решений об отказе ВУД | | | Поступило сообщений о преступлении | По сообщениям о преступлении принято решений | | | | | Решение принято в сроки | | |
|--|---|----|--|--|---|---|--|---|---|------------------------------------|-------------------|
| | | | | о возбуж- дении уголовног о дела | отменено прокурором постанов. о возбуждении уголовного дела (по данным отчета НСиД с повторными) | об отказе в возбуж- дении уголовного дела | отменено прокурором постанов. об отказе в ВУД (по данным отчета НСиД с повторными) | в т.ч. | о передаче по подслед- ственности или подсуд- ности | свыше 3 суток до 10 суток | свыше 10 суток |
| | | | | | | | | за отсутствием события или состава пре- ступления | | | |
| | | 1 | 2 | 3 | 3 | 4* | 5 | 6 | 7 | 8 | |
| СУ СК РФ по КБР | | 16 | 5404 | 456 | 3 | 2814 | 690 | 2809 | 416 | 1468 | 1465 |
| | | 15 | 5928 | 593 | 7 | 3199 | 918 | 3195 | 426 | 1617 | 1560 |
| в т.ч. | удельный вес от общего кол-ва поступивших сообщений | 16 | *** | 8,4% | 0,7% | 52,1% | 24,5% | 52,0% | 7,7% | 27,2% | 27,1% |
| | | 15 | *** | 10,0% | 1,2% | 54,0% | 28,7% | 53,9% | 7,2% | 27,3% | 26,3% |
| МВД по КБР | | 16 | 29518 | 5832 | 144 | 15651 | 9335 | 15615 | 3061 | 9905 | 2932 |
| | | 15 | 30584 | 6236 | 168 | 14022 | 9077 | 13916 | 3407 | 9884 | 2432 |
| в т.ч. | удельный вес от общего кол-ва поступивших сообщений | 16 | *** | 19,8% | 2,5% | 53,0% | 59,6% | 52,9% | 10,4% | 33,6% | 9,9% |
| | | 15 | *** | 20,4% | 2,7% | 45,8% | 64,7% | 45,5% | 11,1% | 32,3% | 8,0% |
| УФСКН по КБР | | 16 | 110 | 107 | 0 | 0 | 1 | 0 | 0 | 58 | 18 |
| | | 15 | 386 | 340 | 3 | 28 | 7 | 28 | 9 | 162 | 1 |
| в т.ч. | удельный вес от общего кол-ва поступивших сообщений | 16 | *** | 97,3% | 0,0% | 0,0% | 0,0% | 0,0% | 0,0% | 52,7% | 16,4% |
| | | 15 | *** | 88,1% | 0,9% | 7,3% | 25,0% | 7,3% | 2,3% | 42,0% | 0,3% |
| УФСБ по КБР | | 16 | 250 | 62 | 0 | 12 | 2 | 12 | 175 | 4 | 10 |
| | | 15 | 234 | 51 | 0 | 10 | 11 | 10 | 172 | 10 | 9 |
| в т.ч. | удельный вес от общего кол-ва поступивших сообщений | 16 | *** | 24,8% | 0,0% | 4,8% | 16,7% | 4,8% | 70,0% | 1,6% | 4,0% |
| | | 15 | *** | 21,8% | 0,0% | 4,3% | 110,0% | 4,3% | 73,5% | 4,3% | 3,8% |
| УФССП по КБР | | 16 | 409 | 270 | 5 | 84 | 60 | 84 | 14 | 158 | 1 |
| | | 15 | 529 | 379 | 6 | 107 | 101 | 106 | 19 | 224 | 0 |
| в т.ч. | удельный вес от общего кол-ва поступивших сообщений | 16 | *** | 66,0% | 1,9% | 20,5% | 71,4% | 20,5% | 3,4% | 38,6% | 0,2% |
| | | 15 | *** | 71,6% | 1,6% | 20,2% | 94,4% | 20,0% | 3,6% | 42,3% | 0,0% |
| МЧС по КБР | | 16 | 637 | 2 | 0 | 552 | 67 | 552 | 74 | 508 | 3 |
| | | 15 | 609 | 1 | 0 | 488 | 70 | 448 | 110 | 431 | 9 |
| в т.ч. | удельный вес от общего кол-ва поступивших сообщений | 16 | *** | 0,3% | 0,0% | 86,7% | 12,1% | 86,7% | 11,6% | 79,7% | 0,5% |
| | | 15 | *** | 0,2% | 0,0% | 80,1% | 14,3% | 73,6% | 18,1% | 70,8% | 1,5% |
| ФСИН по КБР | | 16 | 288 | 0 | 0 | 0 | 0 | 0 | 288 | 0 | 0 |
| | | 15 | 289 | 0 | 0 | 0 | 0 | 0 | 289 | 0 | 0 |
| в т.ч. | удельный вес от общего кол-ва поступивших сообщений | 16 | *** | 0,0% | 0,0% | 0,0% | 0,0% | 0,0% | 100,0% | 0,0% | 0,0% |
| | | 15 | *** | 0,0% | 0,0% | 0,0% | 0,0% | 0,0% | 100,0% | 0,0% | 0,0% |
| Всего | | 16 | 36616 | 6729 | 152 | 19113 | 10155 | 19072 | 4028 | 12101 | 4429 |
| | | 15 | 38559 | 7600 | 184 | 17854 | 10184 | 17703 | 4432 | 12328 | 4011 |
| в т.ч. | удельный вес от общего кол-ва поступивших сообщений | 16 | *** | 18,4% | 2,3% | 52,2% | 53,1% | 52,1% | 11,0% | 33,0% | 12,1% |
| | | 15 | *** | 19,7% | 2,4% | 46,3% | 57,0% | 45,9% | 11,5% | 32,0% | 10,4% |

Основные показатели состояния подростковой преступности и следственной работы по делам в отношении несовершеннолетних по КБР

| Наименование показателя | | Количество | | Динамика % | Удельный вес | |
|--|--------------------|------------|--------|---------------|--------------|--------|
| | | 2016г. | 2015г. | | 2016г. | 2015г. |
| Общее число преступлений | | 156 | 177 | -11,9% | 3,2% | 3,5% |
| Убийства | | 1 | 0 | 100,0% | 0,0% | 0,0% |
| Тяжкий вред здоровью | | 0 | 0 | 0,0% | 0,0% | 0,0% |
| Изнасилования | | 0 | 0 | 0,0% | 0,0% | 0,0% |
| Разбой | | 4 | 3 | 33,3% | 0,1% | 0,1% |
| Грабежи | | 9 | 6 | 50,0% | 0,2% | 0,1% |
| Кражи | | 115 | 137 | -16,1% | 2,3% | 2,7% |
| Связанные с незакон. обор. наркотиков | | 2 | 4 | 100,0% | 0,0% | 0,1% |
| Хулиганство | | 0 | 0 | 0,0% | 0,0% | 0,0% |
| Кража автотранспорта | | 2 | 4 | -50,0% | 0,0% | 0,1% |
| Угон автотранспорта | | 0 | 2 | -100,0% | 0,0% | 0,0% |
| Выявлено лиц, совершив. преступлений (по данным отчета 4-ЕГС) | | 3865 | 4121 | -6,2% | * | * |
| из них | несовершеннолетних | 118 | 151 | -21,9% | 3,1% | 3,7% |
| Учащими | | 75 | 83 | -9,6% | 1,9% | 2,0% |
| Студентами | | 6 | 9 | -33,3% | 0,2% | 0,2% |
| Группы лиц | | 1 | 3 | -66,7% | 0,0% | 0,1% |
| Группы лиц по предвар. сговору | | 47 | 64 | -26,6% | 1,2% | 1,6% |
| В состоянии алкогол. опьянении | | 2 | 3 | -33,3% | 0,1% | 0,1% |
| Наркот.или токсичес. опьянения | | 0 | 0 | 0,0% | 0,0% | 0,0% |
| Ранее совершавших преступления | | 17 | 22 | -22,7% | 0,4% | 0,5% |
| из них: | ранее судимые | 6 | 11 | -45,5% | 5,1% | 0,3% |

Уровень и динамика преступлений, совершенных в отношении несовершеннолетних по КБР

| Наименование показателя | | Количество | | Динамика % | Удельный вес | |
|---|---|------------|--------|---------------|--------------|--------|
| | | 2016г. | 2015г. | | 2016г. | 2015г. |
| Количество преступлений, совершенных в отношении несовершеннолетних | | 343 | 201 | 70,6% | 7,0% | 3,9% |
| в т.ч. отдельных видов | Убийство и покушение на убийство | 1 | 1 | 0,0% | 0,0% | 0,0% |
| | Умышленное причинение тяжкого вреда здоровью | 1 | 0 | 100,0% | 0,0% | 0,0% |
| | Умышленное причинение средней тяж. вреда здоровью | 6 | 13 | -53,8% | 0,1% | 0,3% |
| | Умышленное причинение легкого вреда здоровью | 4 | 8 | -50,0% | 0,1% | 0,2% |
| | Побои | 21 | 40 | -47,5% | 0,4% | 0,8% |
| | Угроза убийством | 4 | 7 | -42,9% | 0,1% | 0,1% |
| | Умышленное уничтожение или поврежд. имущества | 0 | 0 | 0,0% | 0,0% | 0,0% |
| | Хулиганство | 0 | 1 | -100,0% | 0,0% | 0,0% |
| | Прочие | 306 | 131 | 133,6% | 6,2% | 2,6% |

Сведения о преступлениях, совершенных отдельными категориями лиц в КБР

| | Количество преступлений, совершенных несовершеннолетними и при их соучастии | | | Количество преступлений, совершенных в отношении несовершеннолетних по КБР | | | Количество преступлений, совершенных в состоянии алкогольного опьянения | | | Количество преступлений, совершенных в состоянии наркотического или токсического опьянения | | | Количество преступлений, совершенных лицами, ранее совершавшими преступления | | |
|-----------------------|---|--------|------------|--|--------|------------|---|--------|------------|--|--------|------------|--|--------|------------|
| | 2016г. | 2015г. | динамика % | 2016г. | 2015г. | динамика % | 2016г. | 2015г. | динамика % | 2016г. | 2015г. | динамика % | 2016г. | 2015г. | динамика % |
| А | | | | | | | | | | | | | | | |
| УВД г. Нальчик | 52 | 44 | 18,2% | 44 | 47 | -6,4% | 166 | 148 | 12,2% | 17 | 29 | -41,4% | 825 | 870 | -5,2% |
| МОВД "Прохладненский" | 39 | 40 | -2,5% | 210 | 66 | 218,2% | 187 | 210 | -11,0% | 3 | 11 | -72,7% | 569 | 423 | 34,5% |
| МОВД "Баксанский" | 11 | 16 | -31,3% | 14 | 13 | 7,7% | 26 | 19 | 36,8% | 9 | 2 | 350,0% | 154 | 210 | -26,7% |
| ОВД Зольского р-на | 1 | 3 | -66,7% | 4 | 10 | -60,0% | 29 | 22 | 31,8% | 1 | 0 | 100,0% | 88 | 82 | 7,3% |
| ОВД Терского р-на | 4 | 10 | -60,0% | 14 | 14 | 0,0% | 46 | 24 | 91,7% | 2 | 1 | 100,0% | 116 | 100 | 16,0% |
| МОВД "Урванский" | 9 | 14 | -35,7% | 21 | 21 | 0,0% | 52 | 24 | 116,7% | 14 | 9 | 55,6% | 216 | 204 | 5,9% |
| ОВД Эльбурского р-на | 6 | 22 | -72,7% | 4 | 6 | -33,3% | 38 | 16 | 137,5% | 0 | 1 | -100,0% | 94 | 88 | 6,8% |
| ОВД Майского р-на | 22 | 25 | -12,0% | 16 | 14 | 14,3% | 85 | 111 | -23,4% | 3 | 9 | -66,7% | 174 | 202 | -13,9% |
| ОВД Чегемского р-на | 9 | 3 | 200,0% | 13 | 7 | 85,7% | 48 | 34 | 41,2% | 5 | 4 | 25,0% | 143 | 142 | 0,7% |
| ОВД Черекского р-на | 3 | 0 | 100,0% | 3 | 3 | 0,0% | 9 | 17 | -47,1% | 5 | 4 | 25,0% | 72 | 50 | 44,0% |
| КБР | 156 | 177 | -11,9% | 343 | 201 | 70,6% | 686 | 625 | 9,8% | 59 | 70 | -15,7% | 2451 | 2371 | 3,4% |
| Уд. вес в % | 3,2% | 3,5% | | 7,0% | 3,9% | | 13,9% | 12,3% | | 1,2% | 1,4% | | 49,8% | 46,6% | |

Количество выявленных прокурорами преступлений, ранее известных, по по разным причинам не учтенных

| Период 2016/2015г.г. | ВСЕГО | | Убийство (ст.105, 106 УК РФ) | | Умышленное причинение тяжкого вреда здоровью (ст. 111 УК РФ) | | из них со смертельным исходом (ч.4 ст.111 УК РФ) | | Против собственности (ст.158-162 УК РФ) | | В сфере экономической деятельности (ст. 169-199.2 УК РФ) | | Незаконный оборот наркотиков (ст.228-234 УК РФ) | |
|-------------------------|-------|------|------------------------------------|------|--|------|---|------|--|------|--|------|---|------|
| | 2016 | 2015 | 2016 | 2015 | 2016 | 2015 | 2016 | 2015 | 2016 | 2015 | 2016 | 2015 | 2016 | 2015 |
| Всего | 520 | 606 | 0 | 0 | 2 | 8 | 0 | 0 | 340 | 342 | 3 | 6 | 4 | 9 |

Прокурорский надзор в сфере соблюдения законов при приеме, регистрации и рассмотрении сообщений о преступлениях

| Привлечено должностных лиц к дисциплинарной ответственности по мерам прокурорского реагирования | | | | | | | | | | | | | | | | | | | | | |
|---|-------|------|----------------|------|--------------------|------|-------------------|------|---------------------|------|--------------------|------|--------------------|------|-------------------|------|------|------|------|------|---|
| Период 2016/2015г.г. | ВСЕГО | | СК | | МВД (следствие) | | МВД (дознание) | | ФСКН (следствие) | | ФСКН (дознание) | | ФСБ (следствие) | | ФСБ (дознание) | | ФССП | | МЧС | | |
| | 2016 | 2015 | 2016 | 2015 | 2016 | 2015 | 2016 | 2015 | 2016 | 2015 | 2016 | 2015 | 2016 | 2015 | 2016 | 2015 | 2016 | 2015 | 2016 | 2015 | |
| | 520 | 606 | динами ка % | | 36 | 59 | 78 | 57 | 402 | 470 | 0 | 2 | 1 | 2 | 0 | 4 | 0 | 0 | 3 | 12 | 0 |
| Всего | | | -14,2% | | | | | | | | | | | | | | | | | | |

Статистические данные о состоянии прокурорского надзора за исполнением законов при приеме, учете и регистрации сообщений о преступлениях в МВД, ФСБ, ФСКН, ФССП, МЧС, СУ СК по КБР

| | | | Знижение квалификац ии при возбужд. уголовного дела | Меры прокурорского реагирования | | | | | | Из поставленных на учет | | | | | | |
|-----------------|----|-----|--|-------------------------------------|--|-------------------------------|---|---|-------------------|-------------------------|---------------------|---|--|---------------------|---------------------|---|
| | | | | Всего восстанов- лено на учет | Непринятие заявления (прямое укрывание) | По требованию прокурора | Возбуждены по результатам дополнит.пр.ов. | Результаты рассмотрения материалов в отношении должностных лиц | | | | Код-во представ- лений, требований | Число должн. лиц, привлечен- ных к дисцип. ответ-ти | Направлено в суд | Приоста- новлено | Прекращено по п.1 ч.1/п.2 ч.1 ст.24 УПК РФ |
| | | | | | | | | Направлено материалов | Отказано в ВУД | ВУД | направлено в суд | | | | | |
| | | | | | | | | | | | | | | | | |
| А | | 1 | 2 | 3 | 4 | 5 | 6 | 7 | 8 | 9 | 10 | 11 | 12 | 13 | 14 | |
| г. Нальчик | 16 | 284 | 1 | 37 | 246 | 0 | 1 | 0 | 1 | 0 | 64 | 92 | 40 | 32 | 0 | |
| | 15 | 278 | 0 | 57 | 218 | 3 | 0 | 0 | 0 | 0 | 38 | 84 | 45 | 60 | 0 | |
| | 16 | 28 | 1 | 17 | 9 | 1 | 1 | 0 | 1 | 0 | 14 | 11 | 7 | 15 | 0 | |
| г. Прохладный | 15 | 38 | 0 | 23 | 15 | 0 | 0 | 0 | 0 | 0 | 11 | 7 | 7 | 23 | 0 | |
| | 16 | 13 | 0 | 7 | 5 | 1 | 0 | 0 | 0 | 0 | 5 | 10 | 4 | 4 | 0 | |
| | 15 | 12 | 0 | 8 | 3 | 1 | 0 | 0 | 0 | 0 | 6 | 0 | 2 | 4 | 0 | |
| г. Баксан | 16 | 49 | 0 | 38 | 2 | 9 | 0 | 0 | 0 | 0 | 12 | 40 | 4 | 0 | 0 | |
| | 15 | 48 | 1 | 26 | 12 | 9 | 1 | 0 | 1 | 0 | 14 | 38 | 0 | 0 | 0 | |
| | 16 | 18 | 0 | | 18 | 0 | 0 | 0 | 0 | 0 | 4 | 4 | 0 | 0 | 0 | |
| р-н Баксанский | 15 | 11 | 1 | 3 | 7 | 0 | 1 | 0 | 1 | 1 | 16 | 10 | 1 | 0 | 0 | |
| | 16 | 2 | 0 | 2 | 0 | 0 | 0 | 0 | 0 | 0 | 0 | 0 | 0 | 0 | 0 | |
| | 15 | 7 | 0 | 2 | 3 | 2 | 0 | 0 | 0 | 0 | 5 | 4 | 1 | 0 | 0 | |
| р-н Терский | 16 | 29 | 0 | 18 | 11 | 0 | 0 | 0 | 0 | 0 | 6 | 24 | 1 | 10 | 0 | |
| | 15 | 39 | 0 | 33 | 6 | 0 | 0 | 0 | 0 | 0 | 12 | 21 | 5 | 12 | 0 | |
| | 16 | 13 | 0 | 3 | 10 | 0 | 0 | 0 | 0 | 0 | 23 | 20 | 6 | 9 | 0 | |
| р-н Урванский | 15 | 32 | 1 | 3 | 28 | 0 | 1 | 0 | 1 | 0 | 29 | 4 | 13 | 0 | 0 | |
| | 16 | 15 | 0 | 7 | 8 | 0 | 0 | 0 | 0 | 0 | 5 | 7 | 0 | 0 | 0 | |
| | 15 | 14 | 0 | 3 | 11 | 0 | 0 | 0 | 0 | 0 | 9 | 16 | 0 | 0 | 0 | |
| р-н Эльбрусский | 16 | 7 | 0 | 1 | 6 | 0 | 0 | 0 | 0 | 0 | 7 | 11 | 1 | 1 | 0 | |
| | 15 | 19 | 0 | 4 | 15 | 0 | 0 | 0 | 0 | 0 | 8 | 5 | 1 | 2 | 0 | |
| | 16 | 14 | 1 | 9 | 4 | 0 | 1 | 0 | 1 | 1 | 4 | 14 | 5 | 14 | 0 | |
| р-н Майский | 15 | 32 | 0 | 15 | 17 | 0 | 0 | 0 | 0 | 0 | 11 | 6 | 8 | 21 | 0 | |
| | 16 | 24 | 2 | 19 | 3 | 0 | 2 | 0 | 2 | 0 | 12 | 52 | 0 | 11 | 0 | |
| | 15 | 35 | 0 | 25 | 10 | 0 | 1 | 0 | 1 | 0 | 12 | 50 | 0 | 27 | 0 | |
| р-н Чегемский | 16 | 10 | 0 | 7 | 3 | 0 | 0 | 0 | 0 | 0 | 5 | 13 | 0 | 7 | 0 | |
| | 15 | 23 | 0 | 14 | 9 | 0 | 0 | 0 | 0 | 0 | 12 | 14 | 3 | 0 | 0 | |
| | 16 | 14 | 0 | 14 | 0 | 0 | 0 | 0 | 0 | 0 | 0 | 0 | 0 | 0 | 0 | |
| Аппарат | 15 | 18 | 0 | 18 | 0 | 0 | 0 | 0 | 0 | 0 | 1 | 5 | 3 | 0 | 0 | |
| | 16 | 520 | 5 | 179 | 325 | 11 | 5 | 0 | 5 | 1 | 161 | 298 | 68 | 103 | 0 | |
| | 15 | 606 | 3 | 234 | 354 | 15 | 4 | 0 | 4 | 1 | 184 | 264 | 89 | 149 | 0 | |

Статистические данные о состоянии прокурорского надзора за исполнением законов
при приеме, учете и регистрации сообщений о преступлениях в СУ СК по КБР

| Период 2016/2015г.г. | Зарегистрировано сообщений о преступлениях (ст.ст. 144, 145 УПК РФ) | возбуждено уголовных дел | отказано в возбуждении уголовного дела | перешло по некомпетентности присоединено к ранее зарегистрированным | Остаток не рассмотренных сообщений | Отменено постановлений об отказе в возбуждении уголовного дела | Отменено постановлений о возбуждении уголовного дела | Поступило с нарушением сроков ч.4 ст.146/ч.4 ст.148 УПК РФ | По ним внесено информации / по которым наложено лиц | Всего восстановлено на учет | Непринятие заявления (прямое укрытие) | По требованию прокурора п.3ч.2 ст.27 УПК РФ | Занижение квали-ции при возб. угол. дела | Возврат, по результатам допосл. проверки | По требованию прокурора в сфере правовой статистики | Меры прокурорского реагирования | | | | | | Из поставленных на учет преступлений (за все года) | | | | | |
|-------------------------|---|--------------------------|--|---|---------------------------------------|---|---|---|--|-----------------------------|--|--|---|---|--|--|----------------|-----|------------------|--|--------------------------|---|-----------|------------------|-----------|-----------|-----------|
| | | | | | | | | | | | | | | | | Результаты рассмотрения материалов в отн. должностных лиц | | | | Число дозн., лиц привлеч-ных к админ. ответ-сти | Количество представлений | Направлено в суд | Применено | Направлено в суд | Применено | Применено | Применено |
| | | | | | | | | | | | | | | | | Направлен-мате-риалов | Отказано в ВУД | ВУД | Направлено в суд | | | | | | | | |
| | | | | | | | | | | | | | | | | | | | | | | | | | | | |
| 1 | 2 | 3 | 4 | 5 | 6 | 7 | 8 | 9 | 9-а | 10 | 11 | 12 | 13 | 14 | 15 | 16 | 17 | 18 | 19 | 20 | 21 | 22 | 23 | 24 | 25 | | |
| г. Нальчик | 16 1572 | 115 921 | 137/7 | 321 | 88 | 395 | 2 | 0/637 | 0/8 | 10 | 0 | 0 | 0 | 1 | 5 | 0 | 0 | 0 | 0 | 8 | 4 | 0 | 0 | 0 | 0 | | |
| | 15 2008 | 159 1153 | 126/12 | 405 | 73 | 502 | 3 | 0/274 | 4/2 | 19 | 0 | 1 | 0 | 1 | 17 | 0 | 0 | 0 | 0 | 6 | 4 | 0 | 0 | 0 | 0 | | |
| г. Прохладный | 16 463 | 49 310 | 55/0 | 20 | 29 | 47 | 0 | 0/5 | 0/1 | 1 | 0 | 0 | 0 | 0 | 1 | 0 | 0 | 0 | 0 | 5 | 0 | 0 | 0 | 0 | 0 | | |
| | 15 529 | 77 378 | 41/1 | 26 | 13 | 51 | 0 | 0/75 | 2/0 | 3 | 0 | 1 | 0 | 0 | 2 | 0 | 0 | 0 | 0 | 3 | 0 | 0 | 0 | 0 | 0 | | |
| | 16 254 | 25 184 | 10/3 | 10 | 17 | 30 | 0 | 0/3 | 0/1 | 0 | 0 | 0 | 0 | 0 | 0 | 0 | 0 | 0 | 0 | 0 | 0 | 0 | 0 | 0 | 0 | | |
| р-н Прохладненский | 15 271 | 26 188 | 24/1 | 15 | 18 | 23 | 0 | 0/16 | 3/0 | 1 | 0 | 0 | 0 | 1 | 0 | 0 | 0 | 0 | 0 | 3 | 0 | 1 | 0 | 0 | 0 | | |
| г. Баксан | 16 271 | 20 131 | 34/0 | 73 | 13 | 26 | 0 | 0/7 | 0/0 | 12 | 0 | 4 | 0 | 0 | 8 | 0 | 0 | 0 | 0 | 7 | 1 | 4 | 0 | 0 | 0 | | |
| | 15 319 | 30 175 | 14/4 | 91 | 9 | 25 | 0 | 0/0 | 0/0 | 11 | 0 | 1 | 0 | 0 | 10 | 0 | 0 | 0 | 0 | 1 | 1 | 0 | 0 | 0 | 0 | | |
| р-н Баксанский | 16 166 | 24 67 | 15/0 | 54 | 6 | 36 | 0 | 0/0 | 0/0 | 0 | 0 | 0 | 0 | 0 | 0 | 0 | 0 | 0 | 0 | 1 | 1 | 0 | 0 | 0 | 0 | | |
| | 15 145 | 24 63 | 12/0 | 44 | 3 | 23 | 0 | 0/0 | 0/0 | 0 | 0 | 0 | 0 | 0 | 0 | 0 | 0 | 0 | 0 | 3 | 1 | 0 | 0 | 0 | 0 | | |
| р-н Зольский | 16 179 | 16 96 | 7/0 | 57 | 7 | 6 | 0 | 0/0 | 0/0 | 0 | 0 | 0 | 0 | 0 | 0 | 0 | 0 | 0 | 0 | 0 | 0 | 0 | 0 | 0 | 0 | | |
| | 15 172 | 17 96 | 9/1 | 48 | 3 | 15 | 0 | 0/4 | 2/0 | 0 | 0 | 0 | 0 | 0 | 0 | 0 | 0 | 0 | 0 | 3 | 1 | 0 | 0 | 0 | 0 | | |
| р-н Терский | 16 164 | 21 81 | 16/0 | 45 | 8 | 3 | 0 | 0/0 | 0/0 | 0 | 0 | 0 | 0 | 0 | 1 | 0 | 0 | 0 | 0 | 0 | 1 | 0 | 0 | 0 | 0 | | |
| | 15 161 | 27 71 | 9/4 | 47 | 7 | 5 | 0 | 0/0 | 0/0 | 4 | 0 | 3 | 0 | 0 | 1 | 0 | 0 | 0 | 0 | 0 | 0 | 1 | 0 | 0 | 0 | | |
| р-н Урванский | 16 399 | 25 196 | 26/0 | 141 | 11 | 26 | 0 | 0/86 | 0/8 | 1 | 0 | 1 | 0 | 1 | 0 | 0 | 0 | 0 | 0 | 8 | 1 | 0 | 0 | 0 | 0 | | |
| | 15 492 | 36 249 | 40/0 | 154 | 13 | 36 | 0 | 1/91 | 14/1 | 2 | 0 | 1 | 0 | 0 | 1 | 0 | 0 | 0 | 0 | 14 | 1 | 0 | 0 | 0 | 0 | | |
| р-н Лескенский | 16 145 | 14 59 | 38/0 | 34 | 7 | 28 | 0 | 0/98 | 0/4 | 0 | 0 | 0 | 0 | 0 | 0 | 0 | 0 | 0 | 0 | 3 | 4 | 0 | 0 | 0 | 0 | | |
| | 15 171 | 10 82 | 15/0 | 56 | 8 | 27 | 0 | 0/94 | 4/2 | 0 | 0 | 0 | 0 | 0 | 0 | 0 | 0 | 0 | 0 | 4 | 2 | 0 | 0 | 0 | 0 | | |
| р-н Эльбурский | 16 253 | 24 141 | 16/0 | 60 | 15 | 14 | 0 | 0/40 | 3/0 | 0 | 0 | 0 | 0 | 0 | 0 | 0 | 0 | 0 | 0 | 4 | 0 | 0 | 0 | 0 | 0 | | |
| | 15 259 | 23 128 | 14/0 | 96 | 3 | 14 | 0 | 0/35 | 3/0 | 0 | 0 | 0 | 0 | 0 | 0 | 0 | 0 | 0 | 0 | 3 | 0 | 0 | 0 | 0 | 0 | | |
| р-н Майский | 16 731 | 48 330 | 33/0 | 320 | 36 | 16 | 0 | 0/135 | 3/1 | 0 | 0 | 0 | 0 | 0 | 0 | 0 | 0 | 0 | 0 | 9 | 1 | 0 | 0 | 0 | 0 | | |
| | 15 610 | 54 271 | 24/2 | 229 | 32 | 7 | 0 | 0/103 | 1/0 | 1 | 0 | 0 | 0 | 1 | 0 | 0 | 0 | 0 | 0 | 6 | 0 | 0 | 0 | 0 | 0 | | |
| р-н Чегемский | 16 429 | 32 206 | 41/1 | 149 | 20 | 107 | 0 | 0/58 | 0/3 | 0 | 0 | 0 | 0 | 0 | 0 | 0 | 0 | 0 | 0 | 7 | 1 | 0 | 0 | 0 | 0 | | |
| | 15 449 | 29 237 | 19/0 | 143 | 21 | 127 | 0 | 0/25 | 3/1 | 3 | 0 | 2 | 0 | 1 | 0 | 0 | 0 | 0 | 0 | 6 | 1 | 0 | 2 | 0 | 0 | | |
| р-н Черекский | 16 121 | 12 56 | 20/1 | 32 | 6 | 11 | 0 | 0/16 | 0/1 | 0 | 0 | 0 | 0 | 0 | 0 | 0 | 0 | 0 | 0 | 3 | 0 | 0 | 0 | 0 | 0 | | |
| | 15 138 | 18 51 | 16/0 | 48 | 5 | 42 | 0 | 0/37 | 3/0 | 6 | 0 | 4 | 0 | 2 | 0 | 0 | 0 | 0 | 0 | 6 | 0 | 1 | 0 | 0 | 0 | | |
| Ашарат | 16 262 | 41 40 | 37/0 | 33 | 9 | 60 | 0 | 0/0 | 0/0 | 11 | 0 | 8 | 0 | 0 | 3 | 0 | 0 | 0 | 0 | 0 | 10 | 0 | 0 | 0 | 0 | | |
| | 15 204 | 63 57 | 63/0 | 0 | 8 | 21 | 2 | 0/0 | 0/0 | 9 | 0 | 8 | 0 | 1 | 0 | 0 | 0 | 0 | 0 | 1 | 4 | 3 | 0 | 0 | 0 | | |
| КБР | 16 5404 | 456 2814 | 416/12 | 1448 | 270 | 690 | 2 | 0/1085 | 0/27 | 36 | 0 | 14 | 0 | 1 | 17 | 0 | 0 | 0 | 0 | 55 | 23 | 4 | 0 | 0 | 0 | | |
| | 15 5928 | 593 3199 | 426/25 | 1494 | 216 | 918 | 5 | 1/754 | 39/6 | 59 | 0 | 21 | 0 | 7 | 31 | 0 | 0 | 0 | 0 | 59 | 15 | 6 | 2 | 0 | 0 | | |

Состояние учетно-регистрационной дисциплины по сообщениям о безвестном исчезновении граждан

| | Количество зарегистрированных сообщений о безвестном исчезновении граждан (без дубликатов) | | Из них разыскано (без заведений) | | в том числе стали жертвами преступлений | | Количество вынесенных постановлений об отказе в возбуждении уголовного дела | | Из них отменено по инициативе прокурора | | Выявлено нарушений закона | | Внесено актов прокурорского реагирования /привлечено к дисциплинарной ответственности | | Остаток не разысканных лиц | | Остаток не разысканных лиц за все годы |
|-----|--|--------|----------------------------------|--------|---|--------|---|--------|---|--------|---------------------------|--------|---|--------|----------------------------|--------|--|
| | 2016г. | 2015г. | 2016г. | 2015г. | 2016г. | 2015г. | 2016г. | 2015г. | 2016г. | 2015г. | 2016г. | 2015г. | 2016г. | 2015г. | 2016г. | 2015г. | |
| КБР | 169 | 98 | 144 | 87 | 1 | 2 | 173 | 85 | 6 | 11 | 6 | 11 | 1 | 0 | 8 | 10 | 168 |

Надзор за процессуальной деятельностью следователей при осуществлении предварительного расследования по уголовным делам о безвестном исчезновении граждан

| | Возбуждено уголовных дел по фактам безвестного исчезновения | | в том числе из материалов об отказе в возбуждении уголовного дела | | Количество вынесенных постановлений о приостановлении предварительного расследования | | Из них отменено по инициативе прокурора | | Количество вынесенных постановлений о прекращении уголовного дела | | Из них отменено по инициативе прокуроров | | Количество внесенных требований об устрани нарушений федерального законодательства допущенных в ходе пред варительного расследования | |
|-----|---|--------|---|--------|--|--------|---|--------|---|--------|--|--------|--|--------|
| | 2016г. | 2015г. | 2016г. | 2015г. | 2016г. | 2015г. | 2016г. | 2015г. | 2016г. | 2015г. | 2016г. | 2015г. | 2016г. | 2015г. |
| КБР | 2 | 2 | 0 | 0 | 1 | 1 | 0 | 0 | 0 | 2 | 0 | 0 | 0 | 2 |

Надзор за оперативно-розыскной деятельностью при осуществлении розыска без вести пропавших лиц

| | Количество заведенных дел оперативного учета в отчетном периоде | | Количество дел оперативного учета, находящихся в производстве в отчетном периоде | | Количество проверенных дел оперативного учета | | Количество прекращенных дел оперативного учета | | Количество внесенных актов прокурорского реагирования | | | |
|-----|---|--------|--|--------|---|--------|--|--------|---|----------|---------------|---|
| | 2016г. | 2015г. | 2016г. | 2015г. | 2016г. | 2015г. | 2016г. | 2015г. | требования | протесты | представления | Постановления в порядке п. 2 ч. 2 ст. 37 УПК РФ |
| КБР | 152 | 98 | 316 | 263 | 316 | 263 | 151 | 95 | 100 | 0 | 8/8 | 0 |

Состояние учетно-регистрационной дисциплины по сообщениям о похищениях людей

| | Количество зарегистрированных сообщений о похищении людей | | Возбуждено уголовных дел по фактам похищения людей | | в том числе из материалов об отказе в возбуждении уголовного дела | | Количество вынесенных постановлений об отказе в возбуждении уголовного дела | | Из них отменено по инициативе прокурора | | остаток не разысканных лиц | | остаток не разысканных лиц за все годы | |
|------------|---|--------|--|--------|---|--------|---|--------|---|--------|----------------------------|--------|--|--------|
| | 2016г. | 2015г. | 2016г. | 2015г. | 2016г. | 2015г. | 2016г. | 2015г. | 2016г. | 2015г. | 2016г. | 2015г. | 2016г. | 2015г. |
| КБР | 8 | 23 | 0 | 0 | 0 | 0 | 9 | 22 | 6 | 11 | 0 | 0 | 19 | 19 |

Надзор за процессуальной деятельностью следователей при осуществлении предварительного расследования по уголовным делам о похищениях людей

| | Возбуждено уголовных дел | | в том числе из материалов об отказе в возбуждении уголовного дела | | Количество вынесенных постановлений о приостановлении предварительного следствия | | Из них отменено по инициативе прокуроров | | Количество вынесенных постановлений о прекращении уголовного дела | | Из них отменено по инициативе прокуроров | |
|------------|--------------------------|--------|---|--------|--|--------|--|--------|---|--------|--|--------|
| | 2016г. | 2015г. | 2016г. | 2015г. | 2016г. | 2015г. | 2016г. | 2015г. | 2016г. | 2015г. | 2016г. | 2015г. |
| КБР | 0 | 0 | 0 | 0 | 0 | 2 | 0 | 0 | 0 | 1 | 0 | 0 |

Надзор за оперативно-розыскной деятельностью при осуществлении розыска похищенных граждан

| | Количество заведенных дел оперативного учета в отчетном периоде | | Количество дел оперативного учета, находящихся в производстве в отчетном периоде | | Количество проверенных дел оперативного учета | | Количество прекращенных дел оперативного учета | | Количество внесенных актов прокурорского реагирования | | | | | |
|------------|---|--------|--|--------|---|--------|--|--------|---|--------|----------|--------|---------------|--------|
| | 2016г. | | 2015г. | | 2016г. | | 2015г. | | требования | | протесты | | представления | |
| | | | | | | | | | | | | | | |
| КБР | 0 | 0 | 20 | 20 | 20 | 20 | 0 | 0 | 0 | 12 | 0 | 0 | 0 | 0 |
| | 2016г. | 2015г. | 2016г. | 2015г. | 2016г. | 2015г. | 2016г. | 2015г. | 2016г. | 2015г. | 2016г. | 2015г. | 2016г. | 2015г. |
| | 0 | 0 | 20 | 20 | 20 | 20 | 0 | 0 | 0 | 12 | 0 | 0 | 0 | 0 |

Состояние учетно-регистрационной дисциплины по сообщениям об обнаружении неопознанных трупов

| | Количество зарегистрированных сообщений об обнаружении неопознанных трупов | | Из них установлены личности | | в том числе стали жертвами преступлений | | Количество вынесенных постановлений об отказе в возбуждении уголовного дела | | Из них отменено по инициативе прокурора | | Выявлено нарушений закона | | Внесено актов прокурорского реагирования /привлечено к дисциплинарной ответственности | | Остаток не опознанных трупов (текущий год) | | Остаток не опознанных трупов за все годы | |
|--------------|--|-----------|-----------------------------|-----------|---|----------|---|-----------|---|----------|---------------------------|----------|---|----------|--|----------|--|-----------|
| | 2016г. | 2015г. | 2016г. | 2015г. | 2016г. | 2015г. | 2016г. | 2015г. | 2016г. | 2015г. | 2016г. | 2015г. | 2016г. | 2015г. | 2016г. | 2015г. | 2016г. | 2015г. |
| Всего | 14 | 17 | 13 | 13 | 1 | 5 | 13 | 14 | 0 | 0 | 0 | 0 | 0 | 0 | 1 | 4 | 81 | 80 |

Надзор за процессуальной деятельностью следователей при осуществлении предварительного расследования по уголовным делам об обнаружении не опознанных трупов

| | Возбуждено уголовных дел по фактам обнаружения не опознанных трупов | | в том числе из материалов об отказе в возбуждении уголовного дела | | Количество вынесенных постановлений о приостановлении предварительного расследования | | Из них отменено по инициативе прокурора | | Количество вынесенных постановлений о прекращении уголовного дела | | Из них отменено по инициативе прокуроров | | Количество внесенных требований об устранении нарушений федерального законодательства допущенных в ходе предварительного расследования | |
|--------------|---|----------|---|----------|--|----------|---|----------|---|----------|--|----------|--|----------|
| | 2016г. | 2015г. | 2016г. | 2015г. | 2016г. | 2015г. | 2016г. | 2015г. | 2016г. | 2015г. | 2016г. | 2015г. | 2016г. | 2015г. |
| Всего | 1 | 5 | 0 | 0 | 2 | 0 | 0 | 0 | 0 | 0 | 0 | 0 | 0 | 0 |

Надзор за оперативно-розыскной деятельностью при осуществлении ОРМ по установлению личностей неопознанных трупов

| | Количество заведенных дел оперативного учета в отчетном периоде | | Количество дел оперативного учета, находящихся в производстве в отчетном периоде | | Количество проверенных дел оперативного учета | | Количество прекращенных дел оперативного учета | | Количество внесенных актов прокурорского реагирования | | | |
|--------------|---|-----------|--|-----------|---|-----------|--|----------|---|----------|---------------|---|
| | 2016г. | 2015г. | 2016г. | 2015г. | 2016г. | 2015г. | 2016г. | 2015г. | требования | протесты | представления | Постановления в порядке п. 2 ч. 2 ст. 37 УПК РФ |
| Всего | 10 | 14 | 90 | 90 | 90 | 90 | 63 | 9 | 4 | 0 | 1 | 0 |

**ОСНОВНЫЕ ПОКАЗАТЕЛИ
работы органов следствия и дознания
по Кабардино-Балкарской Республике**

| А | | Б | Органы следствия | | | | Органы дознания | | | | Всего | | | | |
|---|--|--|------------------|--------|----------------|--------|-----------------|--------|----------------|---------|--------|--------|----------------|--------|--------|
| | | | 2016г. | 2015г. | динамика (+ -) | | 2016г. | 2015г. | динамика (+ -) | | 2016г. | 2015г. | динамика (+ -) | | |
| | | | | | абс. | % | | | абс. | % | | | абс. | % | |
| Остаток неоконченных дел на начало отчетного периода | | 1 | 904 | 813 | 91 | 11,2% | 221 | 172 | 49 | 28,5% | 1125 | 985 | 140 | 14,2% | |
| Принято к производству | | 2 | 5844 | 6981 | -1137 | -16,3% | 3022 | 2874 | 148 | 5,1% | 8866 | 9855 | -989 | -10,0% | |
| Изъято (получено) прокурором дел органов дознания для производства предварительного следствия (без обвинительного акта) | | 3 | 125 | 103 | 22 | 21,4% | 31 | 30 | 1 | 3,3% | 156 | 133 | 23 | 17,3% | |
| Окончено дел (с повторными) | | 4 | 1998 | 2172 | -174 | -8,0% | 1706 | 1522 | 184 | 12,1% | 3704 | 3694 | 10 | 0,3% | |
| Направлено дел прокурору (с повторными) с обвинительным заключением либо актом, постановлением о применении принудительных мер медицинского характера | | 5 | 1872 | 1984 | -112 | -5,6% | 1601 | 1472 | 129 | 8,8% | 3473 | 3456 | 17 | 0,5% | |
| Принято решений прокурором | направлено в суд | с обвинительным заключением либо актом | 6 | 1779 | 1902 | -123 | -6,5% | 1525 | 1415 | 110 | 7,8% | 3304 | 3317 | -13 | -0,4% |
| | | с постановлением о применении принудительных мер медицинского характера | 7 | 34 | 32 | 2 | 6,3% | 0 | 0 | 0 | 0,0% | 34 | 32 | 2 | 6,3% |
| | прекращено (не включать в стр.14) | | 8 | 0 | 0 | 0 | 0,0% | 1 | 1 | 0 | 0,0% | 1 | 1 | 0 | 0,0% |
| | возвращено для пересоставления обвинительного заключения либо акта | | 9 | 20 | 25 | -5 | -20,0% | 16 | 8 | 8 | 100,0% | 36 | 33 | 3 | 9,1% |
| | направлено (получено) для производства пред-варительного следствия | | 10 | 0 | 0 | 0 | 0,0% | 0 | 1 | -1 | 0,0% | 0 | 1 | -1 | 0,0% |
| | возвращено дел для дополнительного расследования | | 11 | 38 | 33 | 5 | 15,2% | 46 | 31 | 15 | 48,4% | 84 | 64 | 20 | 31,3% |
| | удельный вес от направленных у/д прокурору | | 12 | 2,0% | 1,7% | | 22,0% | 2,9% | 2,1% | | 36,4% | 2,4% | 1,9% | | 30,6% |
| | Поступило от прокурора дел, возвращенных судом в порядке ст.237 УПК РФ | | 13 | 26 | 18 | 8 | 44,4% | 11 | 7 | 4 | 57,1% | 37 | 25 | 12 | 48,0% |
| удельный вес от количества рассмотренных у/д судом | | 14 | | | | | | | | | 1,1% | 0,8% | | | |
| Направлено руководителем следственного органа, прокурором дел в суд в порядке по ч. 1 ст. 427 УПК РФ | | 15 | 21 | 36 | -15 | -41,7% | 1 | 1 | 0 | 0,0% | 22 | 37 | -15 | -40,5% | |
| Прекращено дел (с повторными) | | 16 | 160 | 202 | -42 | -20,8% | 178 | 105 | 73 | 69,5% | 338 | 307 | 31 | 10,1% | |
| Направлено дел по подследственности | | 17 | 460 | 334 | 126 | 37,7% | 253 | 188 | 65 | 34,6% | 713 | 522 | 191 | 36,6% | |
| Присоединено дел к другим делам | | 18 | 839 | 938 | -99 | -10,6% | 145 | 118 | 27 | 22,9% | 984 | 1056 | -72 | -6,8% | |
| Приостановлено дел производством в отчетном периоде | | 19 | 2395 | 3273 | -878 | -26,8% | 646 | 808 | -162 | -20,0% | 3041 | 4081 | -1040 | -25,5% | |
| в том числе: | | ввиду не установления лица, подлежащего привлечению в качестве обвиняемого | 20 | 2260 | 3099 | -839 | -27,1% | 603 | 760 | -157 | -20,7% | 2863 | 3859 | -996 | -25,8% |
| | | ввиду не установления места нахождения подозреваемого или обвиняемого | 21 | 104 | 144 | -40 | -27,8% | 36 | 33 | 3 | 9,1% | 140 | 177 | -37 | -20,9% |
| | | ввиду отсутствия реальной возможности уча-стия в уголовном деле подозреваемого или обвиняемого, место нахождения которого известно | 22 | 17 | 15 | 2 | 13,3% | 5 | 11 | -6 | -54,5% | 22 | 26 | -4 | -15,4% |
| | | ввиду временного тяжелого заболевания по-дозреваемого или обвиняемого | 23 | 14 | 15 | -1 | -6,7% | 2 | 4 | -2 | -50,0% | 16 | 19 | -3 | -15,8% |
| Расследовано дел в сроки свыше установленного УПК (из суммы строк 5 и 14) | | 24 | 616 | 531 | 85 | 16,0% | 365 | 284 | 81 | 28,5% | 981 | 815 | 166 | 20,4% | |
| из них: | в том числе: | из числа ранее приостановленных дел, возобновленных производством | 25 | 328 | 261 | 67 | 25,7% | 184 | 147 | 37 | 25,2% | 512 | 408 | 104 | 25,5% |
| | | расследованных с нарушением требований ст. 6.1 УПК РФ | 26 | 298 | 339 | -41 | -12,1% | 147 | 135 | 12 | 8,9% | 445 | 474 | -29 | -6,1% |
| Число лиц, в отношении которых производство прекращено за отсутствием события, состава преступления, а также уголовное преследование прекращено за непри-частностью | | 27 | 1 | 6 | -5 | -83,3% | 0 | 1 | -1 | 0,0% | 1 | 7 | -6 | -85,7% | |
| Из них содержалось под стражей | | 28 | 1 | 0 | 1 | 100,0% | 0 | 0 | 0 | 0,0% | 1 | 0 | 1 | 100,0% | |
| Число оправданных и лиц дела о которых прекращены судом за отсутствием события или состава преступления, а также в связи с непричастностью | | 29 | 9 | 7 | 2 | 28,6% | 3 | 3 | 0 | 0,0% | 12 | 10 | 2 | 20,0% | |
| из них: | удельный вес от количества рассмотренных у/д судом | 31 | | | | | | | | | 0,4% | 0,3% | | | |
| | Вступило в законную силу | 30 | 3 | 7 | -4 | -57,1% | 3 | 1 | 2 | 200,0% | 7 | 8 | -1 | -12,5% | |
| | Содержалось под стражей | 32 | 1 | 0 | 1 | 100,0% | 0 | 0 | 0 | 0,0% | 1 | 0 | 1 | 100,0% | |
| | Обжаловано судебных решений | 33 | 9 | 4 | 5 | 125,0% | 3 | 3 | 0 | 0,0% | 12 | 7 | 5 | 71,4% | |
| | В том числе удовлетворено | 34 | 4 | 3 | 1 | 33,3% | 0 | 2 | -2 | -100,0% | 4 | 5 | -1 | -20,0% | |
| Остаток неоконченных дел на конец месяца | | 35 | 908 | 904 | 4 | 0,4% | 286 | 209 | 77 | 36,8% | 1194 | 1113 | 81 | 7,3% | |
| Число арестованных по неоконченным делам со сроком содержания свыше 2 месяцев | | 36 | 13 | 17 | -4 | -23,5% | 0 | 0 | 0 | 0,0% | 13 | 17 | -4 | -23,5% | |

ОСНОВНЫЕ ПОКАЗАТЕЛИ
следственной работы органов СУ СК, МВД, УФСБ
по Кабардино-Балкарской Республике

| | | Наименование органа следствия | | | | | | | | | |
|--|---|-------------------------------|------|------|------|------|------|------|------|-------|------|
| | | СУ СК | | МВД | | ФСКН | | ФСБ | | Всего | |
| | | 1 | 2 | 3 | 4 | 5 | 6 | 7 | 8 | 9 | 10 |
| А | Б | 2016 | 2015 | 2016 | 2015 | 2016 | 2015 | 2016 | 2015 | 2016 | 2015 |
| Остаток неоконченных дел на начало отчетного периода | 1 | 142 | 159 | 714 | 621 | 28 | 23 | 20 | 10 | 904 | 813 |
| Принято к производству | 2 | 808 | 899 | 4859 | 5721 | 90 | 279 | 87 | 82 | 5844 | 6981 |
| Передано (получено) прокурором дел органов дознания для производства предварительного следствия (без обвинительного акта) | 3 | 33 | 29 | 92 | 74 | 0 | 0 | 0 | 0 | 125 | 103 |
| Окончено дел (с повторными) | 4 | 525 | 592 | 1398 | 1397 | 58 | 168 | 17 | 15 | 1998 | 2172 |
| Направлено дел прокурору (с повторными) с обвинительным заключением либо актом, постановлением о применении принудительных мер медицинского характера | 5 | 419 | 456 | 1383 | 1350 | 57 | 170 | 13 | 8 | 1872 | 1984 |
| Принято решений прокурором | направлено в суд с обвинительным заключением либо актом | 6 | 407 | 439 | 1305 | 1291 | 55 | 164 | 12 | 8 | 1779 |
| | с постановлением о применении принудительных мер медицинского характера | 7 | 5 | 4 | 28 | 25 | 1 | 3 | 0 | 0 | 34 |
| | прекращено (не включать в стр.14) | 8 | 0 | 0 | 0 | 0 | 0 | 0 | 0 | 0 | 0 |
| | возвращено для пересоставления обвинительного заключения либо акта | 9 | 0 | 0 | 20 | 24 | 0 | 1 | 0 | 0 | 20 |
| | направлено для производства предварительного следствия | 10 | | | 0 | 0 | 0 | 0 | 0 | 0 | 0 |
| | возвращено дел для дополнительного расследования | 11 | 9 | 11 | 27 | 20 | 1 | 2 | 1 | 0 | 38 |
| | удельный вес от направленных у/д прокурору | 12 | 2,1% | 2,4% | 2,0% | 1,5% | 1,8% | 0,6% | 7,7% | 0,0% | 2,0% |
| Поступило от прокурора дел, возвращенных судом в порядке ст.237 УПК РФ | 13 | 11 | 5 | 11 | 11 | 3 | 2 | 1 | 0 | 26 | 18 |
| Направлено руководителем следственного органа, прокурором дел в суд в порядке по ч. 1 ст. 427 УПК РФ | 14 | 0 | 0 | 21 | 36 | 0 | 0 | 0 | 0 | 21 | 36 |
| Прекращено дел (с повторными) | 15 | 112 | 149 | 41 | 45 | 2 | 1 | 5 | 7 | 160 | 202 |
| Направлено дел по подследственности | 16 | 77 | 74 | 345 | 252 | 34 | 5 | 4 | 3 | 460 | 334 |
| Присоединено дел к другим делам | 17 | 87 | 152 | 727 | 735 | 8 | 33 | 17 | 18 | 839 | 938 |
| Приостановлено дел производством в отчетном периоде | 18 | 104 | 79 | 2239 | 3095 | 17 | 63 | 35 | 36 | 2395 | 3273 |
| в том числе | ввиду неустановления лица, подлежащего привлечению в качестве обвиняемого | 19 | 67 | 39 | 2172 | 3002 | 14 | 53 | 7 | 5 | 2260 |
| | ввиду неустановления места нахождения подозреваемого или обвиняемого | 20 | 15 | 31 | 59 | 74 | 2 | 8 | 28 | 31 | 104 |
| | ввиду отсутствия реальной возможности участия в уголовном деле подозреваемого или обвиняемого, место нахождения которого известно | 21 | 11 | 1 | 5 | 13 | 1 | 1 | 0 | 0 | 17 |
| | ввиду временного тяжелого заболевания подозреваемого или обвиняемого | 22 | 11 | 8 | 3 | 6 | 0 | 1 | 0 | 0 | 14 |
| Расследовано дел в сроки свыше установленного УПК | 23 | 187 | 164 | 398 | 325 | 13 | 30 | 18 | 12 | 616 | 531 |
| из них: | в том числе из числа ранее приостановленных дел, возобновленных производством | 24 | 20 | 26 | 298 | 225 | 6 | 4 | 4 | 6 | 328 |
| | расследованных с нарушением требований ст. 6.1 УПК РФ | 25 | 110 | 139 | 186 | 196 | 2 | 4 | | | 298 |
| Число лиц, в отношении которых производство прекращено за отсутствием события, состава преступления, а также уголовное преследование прекращено за непричастностью | 26 | 1 | 2 | 0 | 1 | 0 | 3 | 0 | 0 | 1 | 6 |
| Из них содержалось под стражей | 27 | 1 | 0 | 0 | 0 | 0 | 0 | 0 | 0 | 1 | 0 |
| Число оправданных и лиц дела о которых прекращены судом за отсутствием события или состава преступления, а также в связи с непричастностью | 28 | 6 | 6 | 2 | 1 | 1 | 0 | 0 | 0 | 9 | 7 |
| Из них | Вступило в законную силу | 29 | 2 | 5 | 1 | 2 | 0 | 0 | 0 | 3 | 7 |
| | Содержалось под стражей | 30 | 1 | 0 | 0 | 0 | 0 | 0 | 0 | 1 | 0 |
| | Обжаловано судебных решений | 31 | 6 | 3 | 2 | 1 | 1 | 0 | 0 | 9 | 4 |
| | В том числе удовлетворено | 32 | 3 | 2 | 1 | 1 | 0 | 0 | 0 | 4 | 3 |
| Остаток неоконченных дел на конец месяца | 33 | 144 | 142 | 731 | 714 | 0 | 28 | 33 | 20 | 908 | 904 |
| Число арестованных по неоконченным делам со сроком содержания свыше 6 месяцев, но не более 12 месяцев | 34 | 12 | 15 | 1 | 2 | 0 | 0 | | | 13 | 17 |

**ПОКАЗАТЕЛИ РАБОТЫ
СЛЕДСТВЕННОГО УПРАВЛЕНИЯ СК РФ по КБР**
по данным отчета о следственной работе формы 1-ЕМ (СК РФ)

| | | | 2016г. | 2015г. | динамика (+ -) | |
|--|---|---|--------|--------|------------------|---------|
| | | | | | в абс. | в % |
| Всего находилось дел в производстве | | | 950 | 1058 | -108 | -10,2% |
| Окончено дел (с повторными) | | | 525 | 592 | -67 | -11,3% |
| Направлено дел прокурору (с повторными) с обвинительным заключением, постановлением о применении принудительных мер медицинского характера | | | 419 | 456 | -37 | -8,1% |
| из них принято решений прокурором | направлено в суд | с обвинительным заключением | 407 | 439 | -32 | -7,3% |
| | | с постановлением о применении принудительных мер медицинского характера | 5 | 4 | 1 | 25,0% |
| | возвращено для пересоставления обвинительного заключения | | 0 | 0 | 0 | 0,0% |
| | возвращено для производства дополнительного расследования | | 9 | 11 | -2 | -18,2% |
| | удельный вес дел, возвращенных на допрассл. в % | | 2,1% | 2,4% | | |
| | Направлено руководителем следственного органа, прокурором дел в суд в порядке ч.1 ст.427 УПК РФ | | | 0 | 0 | 0 |
| Прекращено дел (с повторными) из числа оконченных | | | 112 | 149 | -37 | -24,8% |
| | удельный вес прекращенных дел от числа оконченных в % | | 21,3% | 25,2% | | |
| Расследовано дел в срок свыше установленного УПК | | | 187 | 164 | 23 | 14,0% |
| | удельный вес в % | | 35,6% | 27,7% | | |
| Приостановлено дел производством (с повторными) | | | 104 | 79 | 25 | 31,6% |
| в том числе | ввиду неустановления лица, подлежащего привлечению в качестве обвиняемого | | 67 | 39 | 28 | 71,8% |
| | ввиду неустановления места нахождения подозреваемого или обвиняемого | | 15 | 31 | -16 | -51,6% |
| | ввиду отсутствия реальной возможности участия в уголовном деле подозреваемого или обвиняемого, место нахождения которого известно | | 11 | 1 | 10 | 1000,0% |
| | ввиду временного тяжелого заболевания подозреваемого или обвиняемого | | 11 | 8 | 3 | 37,5% |
| Остаток неоконченных дел | | | 144 | 142 | 2 | 1,4% |
| Число лиц, в отношении которых производство прекращено за отсутствием события, состава преступления, а также уголовное преследование прекращено за непричастностью | | | 1 | 2 | -1 | -50,0% |
| из них содержалось под стражей | | | 1 | 0 | 1 | 100,0% |
| Число оправданных и лиц, дела о которых прекращены судом за отсутствием события, состава преступления, а также уголовное преследование прекращено за непричастностью | | | 6 | 6 | 0 | 0,0% |
| из них: | Содержалось под стражей | | 1 | 0 | 1 | 100,0% |
| | Обжаловано судебных решений | | 6 | 3 | 3 | 100,0% |
| | В том числе удовлетворено | | 3 | 2 | 1 | 50,0% |
| Поступило от прокурора дел, возвращенных судом в порядке ст. 237 УПК | | | 11 | 5 | 6 | 120,0% |

Основные показатели работы следственных подразделений СУ СК РФ по КБР с разбивкой по городам и районам (по форме 1-Е).

| | г.Нальчик | г.Прохладный | р-н Прохладный | г.Ваксани | р-н Баксанский | р-н Завьяловский | р-н Терский | р-н Урванский | р-н Лескенский | р-н Эльбурской | р-н Майский | р-н Чегемский | р-н Чирокский | Апшерат | Всего |
|--|-----------|--------------|----------------|-----------|----------------|------------------|-------------|---------------|----------------|----------------|-------------|---------------|---------------|---------|-------|
| Остаток неоконченных дел на начало отчетного периода | 16 37 | 14 | 6 | 8 | 3 | 3 | 3 | 9 | 2 | 2 | 7 | 6 | 4 | 38 | 142 |
| 15 41 | 14 | 6 | 13 | 6 | 7 | 1 | 1 | 19 | 4 | 3 | 6 | 8 | 0 | 31 | 159 |
| Принято к производству дел | 16 229 | 68 | 41 | 28 | 34 | 18 | 24 | 61 | 24 | 38 | 61 | 57 | 26 | 99 | 808 |
| 15 220 | 85 | 39 | 55 | 29 | 24 | 32 | 24 | 56 | 17 | 41 | 69 | 49 | 32 | 151 | 899 |
| Всего окончено дел в отчетном периоде (с повторными) | 16 120 | 59 | 24 | 29 | 27 | 12 | 22 | 35 | 9 | 25 | 52 | 36 | 17 | 58 | 525 |
| 15 139 | 66 | 31 | 36 | 25 | 23 | 24 | 24 | 42 | 10 | 23 | 47 | 34 | 14 | 78 | 592 |
| Направлено дел прокурору (с повторными) | 16 99 | 52 | 14 | 25 | 22 | 14 | 19 | 29 | 8 | 22 | 53 | 27 | 8 | 27 | 419 |
| 15 122 | 53 | 24 | 24 | 22 | 21 | 21 | 21 | 40 | 10 | 25 | 41 | 23 | 7 | 23 | 456 |
| 16 93 | 51 | 14 | 25 | 22 | 22 | 12 | 19 | 29 | 8 | 23 | 52 | 25 | 7 | 27 | 407 |
| 15 117 | 53 | 24 | 24 | 20 | 21 | 21 | 21 | 40 | 10 | 20 | 41 | 22 | 6 | 20 | 439 |
| Принято решений | 16 1 | 1 | 0 | 0 | 0 | 0 | 0 | 0 | 0 | 1 | 0 | 1 | 1 | 0 | 5 |
| 15 0 | 0 | 0 | 0 | 2 | 0 | 0 | 0 | 0 | 0 | 1 | 0 | 0 | 1 | 0 | 4 |
| 16 0 | 0 | 0 | 0 | 0 | 0 | 0 | 0 | 0 | 0 | 0 | 0 | 0 | 0 | 0 | 0 |
| 15 0 | 0 | 0 | 0 | 0 | 0 | 0 | 0 | 0 | 0 | 0 | 0 | 0 | 0 | 0 | 0 |
| 16 7 | 0 | 0 | 0 | 0 | 0 | 1 | 0 | 0 | 0 | 0 | 0 | 1 | 0 | 0 | 9 |
| 15 5 | 0 | 0 | 0 | 0 | 1 | 0 | 0 | 0 | 0 | 2 | 0 | 0 | 0 | 3 | 11 |
| 16 0 | 0 | 0 | 0 | 0 | 0 | 0 | 0 | 0 | 0 | 0 | 0 | 0 | 0 | 0 | 0 |
| 15 0 | 0 | 0 | 0 | 0 | 0 | 0 | 0 | 0 | 0 | 0 | 0 | 0 | 0 | 0 | 0 |
| 16 26 | 7 | 10 | 4 | 5 | 0 | 0 | 3 | 6 | 0 | 1 | 0 | 10 | 9 | 31 | 112 |
| 15 22 | 13 | 7 | 12 | 3 | 2 | 3 | 2 | 2 | 0 | 2 | 6 | 12 | 7 | 58 | 149 |
| 16 29 | 3 | 1 | 0 | 0 | 0 | 0 | 2 | 4 | 6 | 2 | 2 | 7 | 3 | 18 | 77 |
| 15 16 | 5 | 1 | 11 | 3 | 0 | 1 | 1 | 3 | 3 | 5 | 2 | 3 | 3 | 12 | 74 |
| 16 50 | 3 | 5 | 3 | 1 | 0 | 0 | 0 | 14 | 5 | 1 | 4 | 6 | 3 | 9 | 104 |
| 15 21 | 8 | 3 | 4 | 1 | 1 | 1 | 1 | 10 | 4 | 0 | 1 | 6 | 3 | 16 | 79 |
| 16 60 | 15 | 12 | 8 | 4 | 4 | 4 | 3 | 8 | 2 | 6 | 3 | 10 | 3 | 49 | 187 |
| 15 18 | 4 | 1 | 12 | 6 | 5 | 1 | 1 | 14 | 9 | 1 | 6 | 13 | 4 | 70 | 164 |
| 16 4 | 8 | 2 | 0 | 1 | 0 | 0 | 0 | 1 | 0 | 1 | 0 | 0 | 0 | 3 | 20 |
| 15 7 | 0 | 0 | 2 | 2 | 1 | 0 | 1 | 0 | 0 | 0 | 0 | 3 | 0 | 10 | 26 |
| 16 38 | 10 | 10 | 4 | 4 | 4 | 1 | 1 | 12 | 3 | 9 | 3 | 5 | 4 | 37 | 144 |
| 15 37 | 14 | 6 | 8 | 3 | 3 | 3 | 3 | 9 | 2 | 2 | 7 | 6 | 4 | 38 | 142 |
| 16 1 | 0 | 0 | 0 | 0 | 0 | 0 | 0 | 0 | 0 | 0 | 0 | 0 | 0 | 0 | 1 |
| 15 1 | 0 | 0 | 0 | 0 | 0 | 0 | 0 | 0 | 0 | 0 | 0 | 1 | 0 | 0 | 2 |
| 16 1 | 0 | 0 | 0 | 0 | 0 | 0 | 0 | 0 | 0 | 0 | 0 | 0 | 0 | 0 | 1 |
| 15 0 | 0 | 0 | 0 | 0 | 0 | 0 | 0 | 0 | 0 | 0 | 0 | 0 | 0 | 0 | 0 |
| 16 2 | 0 | 0 | 0 | 0 | 0 | 0 | 0 | 2 | 0 | 0 | 0 | 0 | 0 | 2 | 6 |
| 15 3 | 0 | 0 | 0 | 0 | 0 | 0 | 0 | 0 | 1 | 0 | 0 | 1 | 0 | 1 | 6 |
| 16 1 | 0 | 0 | 0 | 0 | 0 | 0 | 0 | 0 | 0 | 0 | 0 | 0 | 0 | 0 | 1 |
| 15 0 | 0 | 0 | 0 | 0 | 0 | 0 | 0 | 0 | 0 | 0 | 0 | 0 | 0 | 0 | 0 |
| 16 2 | 0 | 0 | 0 | 0 | 0 | 0 | 0 | 2 | 0 | 0 | 0 | 0 | 0 | 2 | 6 |
| 15 0 | 0 | 0 | 0 | 0 | 0 | 0 | 0 | 1 | 0 | 0 | 0 | 1 | 0 | 1 | 3 |
| 16 2 | 0 | 0 | 0 | 0 | 0 | 0 | 0 | 1 | 0 | 0 | 0 | 0 | 0 | 0 | 3 |
| 15 0 | 0 | 0 | 0 | 0 | 0 | 0 | 0 | 0 | 0 | 0 | 0 | 1 | 0 | 0 | 1 |
| 16 4 | 1 | 1 | 0 | 0 | 0 | 0 | 0 | 0 | 1 | 0 | 1 | 3 | 0 | 0 | 11 |
| 15 2 | 0 | 0 | 0 | 0 | 0 | 0 | 0 | 0 | 0 | 2 | 0 | 1 | 0 | 0 | 5 |

**ПОКАЗАТЕЛИ РАБОТЫ
СЛЕДСТВЕННЫХ ПОДРАЗДЕЛЕНИЙ МВД по КБР**

по данным отчета о работе органов следствия и дознания формы 1-Е (МВД)

| | | | 2016г. | 2015г. | динамика (+ -) | |
|--|---|---|--------|--------|------------------|---------|
| | | | | | абс. | % |
| Всего находилось дел в производстве | | | 5573 | 6342 | -769 | -12,1% |
| Окончено дел (с повторными) | | | 1398 | 1397 | 1 | 0,1% |
| Направлено дел прокурору (с повторными) с обвинительным заключением, постановлением о применении принудительных мер медицинского характера | | | 1383 | 1350 | 33 | 2,4% |
| из них принято решений прокурором | направлено в суд | с обвинительным заключением | 1305 | 1291 | 14 | 1,1% |
| | | с постановлением о применении принудительных мер медицинского характера | 28 | 25 | 3 | 12,0% |
| | возвращено для пересоставления обвинительного заключения | | 20 | 24 | -4 | -16,7% |
| | возвращено для производства дополнительного расследования | | 27 | 20 | 7 | 35,0% |
| | удельный вес дел, возвращенных на допрассл. в % | | 2,0% | 1,5% | | |
| Направлено руководителем следственного органа, прокурором дел в суд в порядке ч.1 ст.427 УПК РФ | | | 21 | 36 | -15 | -41,7% |
| Прекращено дел (с повторными) из числа оконченных | | | 41 | 45 | -4 | -8,9% |
| | удельный вес прекращенных дел от числа оконченных в % | | 2,9% | 3,2% | | |
| Расследовано дел в срок свыше установленного УПК | | | 398 | 325 | 73 | 22,5% |
| | удельный вес от числа оконченных в % | | 28,5% | 23,3% | | |
| Приостановлено дел производством (с повторными) | | | 2239 | 3095 | -856 | -27,7% |
| в том числе | ввиду неустановления лица, подлежащего привлечению в качестве обвиняемого | | 2172 | 3002 | -830 | -27,6% |
| | ввиду неустановления места нахождения подозреваемого или обвиняемого | | 59 | 74 | -15 | -20,3% |
| | ввиду отсутствия реальной возможности участия в уголовном деле подозреваемого или обвиняемого, место нахождения которого известно | | 5 | 13 | -8 | -61,5% |
| | ввиду временного тяжелого заболевания подозреваемого или обвиняемого | | 3 | 6 | -3 | -50,0% |
| Остаток неоконченных дел | | | 731 | 714 | 17 | 2,4% |
| Число лиц, в отношении которых производство прекращено за отсутствием события, состава преступления, а также уголовное преследование прекращено за непричастностью | | | 0 | 1 | -1 | -100,0% |
| из них содержалось под стражей | | | 0 | 0 | 0 | 0,0% |
| Число оправданных и лиц, дела о которых прекращены судом за отсутствием события, состава преступления, а также уголовное преследование прекращено за непричастностью | | | 2 | 1 | 1 | 100,0% |
| из них | Содержалось под стражей | | 0 | 0 | 0 | 0,0% |
| | Обжаловано судебных решений | | 2 | 1 | 1 | 100,0% |
| | В том числе удовлетворено | | 1 | 1 | 0 | 0,0% |
| Поступило от прокурора дел, возвращенных судом в порядке ст. 237 УПК | | | 11 | 11 | 0 | 0,0% |

Основные показатели работы следственных подразделений МВД по КБР с разбивкой по городам и районам (по форме 1-Е).

| | г.Нальчик | г.Прохладный | г.Бакаев | Р-н Бакаевский | Р-н Зольский | Р-н Тарский | Р-н Урванский | Р-н Лежневский | Р-н Эльбрусский | Р-н Майский | Р-н Чеченский | Р-н Аппарат | Всего |
|---|-----------|--------------|----------|----------------|--------------|-------------|---------------|----------------|-----------------|-------------|---------------|-------------|-------|
| Остаток незаконченных дел на начало отчетного периода | 16 296 | 75 | 38 | 21 | 18 | 23 | 43 | 21 | 18 | 32 | 67 | 14 | 714 |
| Принято к производству дел | 15 256 | 72 | 32 | 28 | 14 | 15 | 43 | 13 | 14 | 38 | 41 | 10 | 621 |
| Всего окончено дел в отчетном периоде (с повторными) | 16 1946 | 398 | 209 | 207 | 200 | 158 | 362 | 217 | 122 | 275 | 332 | 156 | 4859 |
| | 15 2110 | 472 | 216 | 258 | 185 | 167 | 397 | 480 | 121 | 306 | 367 | 143 | 5721 |
| | 16 485 | 119 | 83 | 69 | 65 | 64 | 115 | 45 | 50 | 86 | 93 | 34 | 1398 |
| | 15 462 | 144 | 96 | 70 | 62 | 61 | 89 | 40 | 50 | 108 | 65 | 33 | 1397 |
| Направлено дел прокурору (с повторными) | 16 477 | 117 | 72 | 71 | 65 | 66 | 115 | 45 | 50 | 85 | 93 | 35 | 1383 |
| | 15 456 | 130 | 89 | 69 | 62 | 59 | 88 | 41 | 50 | 106 | 58 | 30 | 1350 |
| Принято решение | 16 454 | 106 | 66 | 66 | 64 | 58 | 113 | 44 | 47 | 84 | 88 | 31 | 1305 |
| с обвинительным заключением либо актом | 15 432 | 123 | 88 | 68 | 61 | 53 | 86 | 39 | 48 | 103 | 54 | 27 | 1291 |
| с постановлением о применении принудительных мер медицинского характера | 16 9 | 7 | 3 | 2 | 1 | 2 | 2 | 0 | 2 | 0 | 0 | 0 | 28 |
| возвращено дел для представления обвинительного заключения либо акта | 15 8 | 3 | 0 | 0 | 0 | 5 | 2 | 0 | 2 | 3 | 2 | 0 | 25 |
| возвращено дел для производства дополнительного расследования | 16 5 | 4 | 1 | 2 | 0 | 1 | 0 | 0 | 1 | 1 | 2 | 3 | 27 |
| Направлено руководителем следственного органа, прокурором дел в суд в порядке по ч. 1 ст. 427 УПК РФ | 15 6 | 0 | 0 | 0 | 1 | 1 | 0 | 1 | 0 | 0 | 0 | 3 | 20 |
| Прекращено дел (с повторными) | 16 5 | 2 | 11 | 0 | 0 | 1 | 0 | 0 | 0 | 0 | 1 | 1 | 21 |
| Направлено дел по последственности | 15 9 | 15 | 8 | 0 | 1 | 0 | 0 | 0 | 0 | 1 | 2 | 0 | 36 |
| | 16 16 | 3 | 2 | 1 | 0 | 3 | 0 | 1 | 1 | 2 | 4 | 2 | 41 |
| | 15 13 | 3 | 0 | 2 | 0 | 1 | 1 | 1 | 0 | 1 | 7 | 6 | 45 |
| Приостановлено дел производством в отчетном периоде | 16 154 | 12 | 6 | 23 | 7 | 8 | 20 | 11 | 18 | 28 | 31 | 8 | 345 |
| | 15 52 | 19 | 10 | 13 | 8 | 5 | 5 | 24 | 13 | 19 | 15 | 12 | 252 |
| Расследовано дел в сроки свыше установленного УПК РФ | 16 892 | 240 | 93 | 63 | 57 | 87 | 178 | 144 | 39 | 113 | 177 | 89 | 2239 |
| из числа ранее приостановленных дел, возобновленных производством | 15 1110 | 250 | 89 | 133 | 89 | 213 | 236 | 407 | 35 | 137 | 242 | 75 | 3095 |
| Остаток незаконченных дел на конец месяца | 16 153 | 33 | 14 | 19 | 14 | 10 | 12 | 15 | 8 | 14 | 50 | 12 | 398 |
| Число лиц, в отношении которых производство прекращено за отсутствием события, состава преступления, а также уголовное преследование прекращено за неправомерностью | 15 62 | 29 | 9 | 27 | 17 | 10 | 18 | 11 | 20 | 34 | 11 | 46 | 325 |
| | 16 145 | 30 | 13 | 14 | 14 | 1 | 12 | 13 | 6 | 10 | 13 | 5 | 298 |
| | 15 58 | 29 | 9 | 27 | 17 | 5 | 15 | 9 | 7 | 19 | 13 | 8 | 225 |
| Число оправданных и лиц, дела о которых прекращены судом за отсутствием события или состава преступления, а также в связи с неправомерностью | 16 298 | 57 | 33 | 27 | 29 | 19 | 23 | 55 | 29 | 39 | 67 | 16 | 731 |
| | 15 296 | 75 | 38 | 28 | 21 | 18 | 43 | 21 | 18 | 32 | 67 | 14 | 714 |
| из них содержалось под стражей | 16 0 | 0 | 0 | 0 | 0 | 0 | 0 | 0 | 0 | 0 | 0 | 0 | 0 |
| Число оправданных и лиц, дела о которых прекращены судом за отсутствием события или состава преступления, а также в связи с неправомерностью | 15 1 | 0 | 0 | 0 | 0 | 0 | 0 | 0 | 0 | 0 | 0 | 0 | 1 |
| из них содержалось под стражей | 16 0 | 0 | 0 | 0 | 0 | 0 | 0 | 0 | 0 | 0 | 0 | 0 | 0 |
| Обжаловано судебных решений | 15 0 | 0 | 0 | 0 | 0 | 0 | 0 | 0 | 0 | 0 | 0 | 0 | 0 |
| В том числе удовлетворено | 16 0 | 1 | 0 | 0 | 0 | 0 | 0 | 0 | 0 | 1 | 0 | 0 | 2 |
| Поступило от прокурора дел, возвращенных судом в порядке ст. 237 УПК РФ | 15 0 | 0 | 0 | 0 | 0 | 0 | 0 | 1 | 0 | 0 | 0 | 0 | 1 |
| | 16 1 | 1 | 0 | 0 | 1 | 4 | 0 | 1 | 1 | 0 | 0 | 2 | 11 |
| | 15 6 | 1 | 0 | 0 | 1 | 1 | 0 | 0 | 1 | 0 | 0 | 1 | 11 |

**ПОКАЗАТЕЛИ РАБОТЫ
СЛЕДСТВЕННОЙ СЛУЖБЫ УФСКН России по КБР**

по данным отчета о работе органов следствия и дознания формы 1-Е (ФСКН)

| | | | 2016г. | 2015г. | динамика (+ -) | |
|--|---|---|--------|--------|------------------|---------|
| | | | | | абс. | % |
| Всего находилось дел в производстве | | | 118 | 302 | -184 | -60,9% |
| Окончено дел (с повторными) | | | 58 | 168 | -110 | -65,5% |
| Направлено дел прокурору (с повторными) с обвинительным заключением, постановлением о применении принудительных мер медицинского характера | | | 57 | 170 | -113 | -66,5% |
| из них принято решений прокурором | направлено в суд | с обвинительным заключением | 55 | 164 | -109 | -66,5% |
| | | с постановлением о применении принудительных мер медицинского характера | 1 | 3 | -2 | -66,7% |
| | возвращено для пересоставления обвинительного заключения | | 0 | 0 | 0 | 0,0% |
| | возвращено для производства дополнительного расследования | | 1 | 2 | -1 | -50,0% |
| | удельный вес дел возвращенных на допрассл. в % | | 1,8% | 117,6% | | |
| Направлено руководителем следственного органа, прокурором дел в суд в порядке ч.1 ст.427 УПК РФ | | | 0 | 0 | 0 | 0,0% |
| Прекращено дел (с повторными) из числа оконченных | | | 2 | 1 | 1 | 100,0% |
| | удельный вес прекращенных дел от числа оконченных в % | | 3,4% | 0,6% | | |
| Расследовано дел в срок свыше установленного УПК | | | 13 | 30 | -17 | -56,7% |
| | удельный вес в % | | 22,4% | 17,9% | | |
| Приостановлено дел производством (с повторными) | | | 17 | 63 | -46 | -73,0% |
| в том числе | ввиду неустановления лица, подлежащего привлечению в качестве обвиняемого | | 14 | 53 | -39 | -73,6% |
| | ввиду неустановления места нахождения подозреваемого или обвиняемого | | 2 | 8 | -6 | -75,0% |
| | ввиду отсутствия реальной возможности участия в уголовном деле подозреваемого или обвиняемого, место нахождения которого известно | | 1 | 1 | 0 | 0,0% |
| | ввиду временного тяжелого заболевания подозреваемого или обвиняемого | | 0 | 1 | -1 | -100,0% |
| Остаток неоконченных дел | | | 0 | 28 | -28 | -100,0% |
| Число лиц, в отношении которых производство прекращено за отсутствием события, состава преступления, а также уголовное преследование прекращено за непричастностью | | | 0 | 3 | -3 | -100,0% |
| из них содержалось под стражей | | | 0 | 0 | 0 | 0,0% |
| Число оправданных и лиц, дела о которых прекращены судом за отсутствием события, состава преступления, а также уголовное преследование прекращено за непричастностью | | | 1 | 0 | 1 | 100,0% |
| из них | Содержалось под стражей | | 0 | 0 | 0 | 0,0% |
| | Обжаловано судебных решений | | 1 | 0 | 1 | 100,0% |
| | В том числе удовлетворено | | 0 | 0 | 0 | 0,0% |
| Поступило от прокурора дел, возвращенных судом в порядке ст.237 УПК | | | 3 | 2 | 1 | 50,0% |

[illegible]

**НАДЗОР ЗА УГОЛОВНО-ПРОЦЕССУАЛЬНОЙ ДЕЯТЕЛЬНОСТЬЮ
ОРГАНОВ СЛЕДСТВИЯ И ДОЗНАНИЯ (всего)**
(по данным отчета о работе прокурора по форме НСиД по всем органам)

| ПОКАЗАТЕЛИ | Органы следствия | | | | Органы дознания | | | | Всего | | | |
|---|------------------|--------|----------------|--------|-----------------|--------|----------------|---------|--------|--------|----------------|---------|
| | 2016г. | 2015г. | динамика (+ -) | | 2016г. | 2015г. | динамика (+ -) | | 2016г. | 2015г. | динамика (+ -) | |
| | | | абс. | % | | | абс. | % | | | абс. | % |
| Выявлено нарушений законов | 5193 | 5030 | 163 | 3,2% | 13342 | 13115 | 227 | 1,7% | 18599 | 18145 | 454 | 2,5% |
| из них | | | | | | | | | | | | |
| при приеме, регистрации и рассмотрении сообщений о преступлениях | 2861 | 2595 | 266 | 10,3% | 11845 | 11652 | 193 | 1,7% | 14770 | 14247 | 523 | 3,7% |
| при производстве следствия и дознания | 2332 | 2435 | -103 | -4,2% | 1497 | 1463 | 34 | 2,3% | 3829 | 3898 | -69 | -1,8% |
| Направлено требований в порядке п. 3 ч. 2 ст. 37 УПК РФ | 647 | 617 | 30 | 4,9% | 280 | 271 | 9 | 3,3% | 927 | 888 | 39 | 4,4% |
| Удовлетворено требований в порядке п. 3 ч. 2 ст. 37 УПК РФ | 646 | 615 | 31 | 5,0% | 280 | 271 | 9 | 3,3% | 926 | 886 | 40 | 4,5% |
| Направлено материалов порядке п. 2 ч. 2 ст. 37 УПК РФ | 142 | 185 | -43 | -23,2% | 75 | 53 | 22 | 41,5% | 217 | 238 | -21 | -8,8% |
| Возбуждено уголовных дел по материалам, направленным прокурором в порядке п. 2 ч. 2 ст. 37 УПК РФ | 116 | 156 | -40 | -25,6% | 70 | 48 | 22 | 45,8% | 191 | 204 | -13 | -6,4% |
| Внесено представлений и информации по вопросам нарушения законов | 238 | 227 | 11 | 4,8% | 191 | 193 | -2 | -1,0% | 430 | 420 | 10 | 2,4% |
| По представлением прокурора наложено в дисциплинарном порядке работников | 194 | 178 | 16 | 9,0% | 321 | 296 | 25 | 8,4% | 516 | 474 | 42 | 8,9% |
| в том числе: | 56 | 46 | 10 | 21,7% | 242 | 218 | 24 | 11,0% | 298 | 264 | 34 | 12,9% |
| По направленным в суд делам привлечено к уголовной ответственности работников за преступления по службе | 0 | 0 | 0 | 0,0% | 0 | 1 | -1 | -100,0% | 0 | 1 | -1 | -100,0% |
| Выявлено и поставлено на учет преступлений, ранее известных, но не зарегистрированных | 114 | 122 | -8 | -6,6% | 406 | 484 | -78 | -16,1% | 520 | 606 | -86 | -14,2% |
| Отменено постановлений о возбуждении уголовн. дела | 49 | 83 | -34 | -41,0% | 103 | 101 | 2 | 2,0% | 152 | 184 | -32 | -17,4% |
| Отменено прокурором постановлений об отказе в возбуждении уголовного дела | 892 | 1096 | -204 | -18,6% | 9263 | 9088 | 175 | 1,9% | 10155 | 10184 | -29 | -0,3% |
| Возбуждено уголовных дел по результатам отмены постановлений об отказе в возбуждении уголовного дела | 32 | 30 | 2 | 6,7% | 361 | 388 | -27 | -7,0% | 393 | 418 | -25 | -6,0% |
| Отменено прокурором постановлений о прекращении уголовного дела (уголовного преследования) | 87 | 84 | 3 | 3,6% | 54 | 48 | 6 | 12,5% | 141 | 132 | 9 | 6,8% |
| Отменено прокурором постановлений о приостановлении предварительного расследования | 727 | 938 | -211 | -22,5% | 426 | 524 | -98 | -18,7% | 1153 | 1462 | -309 | -21,1% |

**Надзор за законностью избрания и продления меры пресечения, а также участие в судебном заседании
в порядке пп. 5 и 8 ч. 2 ст. 37 и ч. 3 ст. 165 УПК РФ**

| Из них: | | | | | | | | | | | | | | | | |
|---------|--|--------|--------|------------|-------------------------|--------|------------|--|--------|------------|---|--------|------------|---|-----|------------|
| № стр. | А | Всего | | % динамика | % заключения под стражу | | % динамика | о продлении срока содержания под стражей | | % динамика | о производстве обыска и (или) выемки в жилище | | % динамика | о наложении ареста на имущество (включая денежные средства) | | % динамика |
| | | 2016г. | 2015г. | | 2016г. | 2015г. | | 2016г. | 2015г. | | 2016г. | 2015г. | | | | |
| | | | | | | | | | | | | | | | | |
| Б | | 2016г. | 2015г. | | | | | | | | | | | | | |
| 1 | Прокурором рассмотрено постановлений дознавателя о возбуждении перед судом ходатайства об избрании, продлении меры пресечения и производстве следственных действий (ст. 106-109, 165 УПК РФ) | 173 | 171 | 1,2% | 45 | 54 | -16,7% | 40 | 27 | 48,1% | 28 | 31 | -9,7% | 6 | 2 | 200,0% |
| 2 | В том числе по которым дано согласие | 169 | 164 | 3,0% | 42 | 49 | -14,3% | 40 | 27 | 48,1% | 27 | 31 | -12,9% | 6 | 2 | 200,0% |
| 3 | Судом первой инстанции отказано в удовлетворении ходатайства дознавателя | 11 | 10 | 10,0% | 10 | 8 | 25,0% | 0 | 1 | -100,0% | 0 | 0 | 0,0% | 0 | 0 | 0,0% |
| 4 | избрана иная мера пресечения | 6 | 7 | -14,3% | 6 | 6 | 0,0% | 0 | 1 | -100,0% | 0 | 0 | 0,0% | 0 | 0 | 0,0% |
| 5 | Принесено представлений на постановление суда первой инстанции об отказе в удовлетворении ходатайства дознавателя | 0 | 1 | -100,0% | 0 | 1 | -100,0% | 0 | 0 | 0,0% | 0 | 0 | 0,0% | 0 | 0 | 0,0% |
| 6 | Кассационной инстанцией отменено постановлений суда первой инстанции об отказе в удовлетворении ходатайства дознавателя | 0 | 0 | 0,0% | 0 | 0 | 0,0% | 0 | 0 | 0,0% | 0 | 0 | 0,0% | 0 | 0 | 0,0% |
| 7 | В ходе нового судебного разбирательства ходатайство дознавателя удовлетворено | 0 | 0 | 0,0% | 0 | 0 | 0,0% | 0 | 0 | 0,0% | 0 | 0 | 0,0% | 0 | 0 | 0,0% |
| 8 | В суде первой инстанции с участием прокурора рассмотрено постановлений следователя об избрании, продлении меры пресечения и производстве следственных действий (ст. 106-109, 165 УПК РФ) | 2775 | 2738 | 1,4% | 469 | 577 | -18,7% | 498 | 591 | -15,7% | 736 | 511 | 44,0% | 188 | 195 | -3,6% |
| 9 | Прокурором не поддержано ходатайство следователя | 28 | 66 | -57,6% | 25 | 37 | -32,4% | 2 | 8 | -75,0% | 0 | 2 | -100,0% | 1 | 1 | 0,0% |
| 10 | удовлетворено ходатайство следователя, не поддержанное прокурором | 0 | 4 | -100,0% | 0 | 2 | -100,0% | 0 | 2 | -100,0% | 0 | 0 | 0,0% | 0 | 0 | 0,0% |
| 11 | отказано в удовлетворении ходатайства следователя | 101 | 145 | -30,3% | 82 | 82 | 0,0% | 12 | 12 | 0,0% | 1 | 3 | -66,7% | 2 | 3 | -33,3% |
| 12 | избрана иная мера пресечения | 65 | 57 | 14,0% | 53 | 50 | 6,0% | 10 | 6 | 66,7% | 0 | 0 | 0,0% | 0 | 0 | 0,0% |
| 13 | об отказе в удовлетворении ходатайства следователя на постановление | 14 | 14 | 0,0% | 8 | 10 | -20,0% | 5 | 0 | 100,0% | 0 | 0 | 0,0% | 0 | 0 | 0,0% |
| 14 | об удовлетворении ходатайства следователя, не поддержанного прокурором | 0 | 2 | -100,0% | 0 | 2 | -100,0% | 0 | 0 | 0,0% | 0 | 0 | 0,0% | 0 | 0 | 0,0% |
| 15 | Кассационной инстанцией отменено постановление | 10 | 2 | 400,0% | 8 | 2 | 300,0% | 2 | 0 | 100,0% | 0 | 0 | 0,0% | 0 | 0 | 0,0% |
| 16 | об удовлетворении ходатайства следователя, не поддержанного прокурором | 0 | 2 | -100,0% | 0 | 2 | -100,0% | 0 | 0 | 0,0% | 0 | 0 | 0,0% | 0 | 0 | 0,0% |
| 17 | В ходе нового судебного разбирательства ходатайство следователя удовлетворено | 6 | 2 | 200,0% | 5 | 2 | 150,0% | 1 | 0 | 100,0% | 0 | 0 | 0,0% | 0 | 0 | 0,0% |
| 18 | ходатайство следователя, не поддержанное прокурором, отклонено | 0 | 1 | -100,0% | 0 | 1 | -100,0% | 0 | 0 | 0,0% | 0 | 0 | 0,0% | 0 | 0 | 0,0% |

Участие в судебных заседаниях при рассмотрении жалоб в порядке ст. 125 УПК РФ

| | | | Всего | Из данных графы 1 по органам | | | | | | | | | | | | |
|--|---|--------|-------|--|----------|------------|----------|-------------|----------|------------|----------|-------------|----------|------------|--|--|
| | | | | Следственного комитета Российской Федерации | | МВД России | | ФСКН России | | ФСБ России | | ФССП России | | МЧС России | | |
| | | | | следствие | дознание | следствие | дознание | следствие | дознание | следствие | дознание | следствие | дознание | | | |
| А | | | 1 | 2 | 3 | 4 | 5 | 6 | 7 | 8 | 9 | 10 | | | | |
| Виды обязательных решений (по данным строк 1 и 2) | Рассмотрено судом первой инстанции жалоб на решения и действия (бездействие) должностных лиц, осуществляющих расследование, и прокурора | 2016г. | 156 | 42 | 68 | 30 | 2 | 2 | 6 | | | 1 | | | | |
| | | 2015г. | 149 | 40 | 67 | 35 | 1 | | 2 | | 4 | | | | | |
| | из них удовлетворено | 2016г. | 26 | 4 | 8 | 8 | | | | | 1 | | | | | |
| | | 2015г. | 38 | 7 | 22 | 9 | | | | | | | | | | |
| | | 2016г. | 48 | 16 | 23 | 5 | 1 | | 2 | | 1 | | | | | |
| | | 2015г. | 48 | 12 | 24 | 7 | | | 2 | | 3 | | | | | |
| | постановления о возбуждении уголовного дела | 2016г. | 8 | 2 | 2 | 3 | | | | | 1 | | | | | |
| | | 2015г. | 14 | 4 | 9 | 1 | | | | | | | | | | |
| | | 2016г. | 27 | 8 | 1 | 16 | | | 2 | | | | | | | |
| | постановления об отказе в возбуждении уголовного дела | 2015г. | 26 | 7 | 4 | 15 | | | | | | | | | | |
| | | 2016г. | 4 | | | 4 | | | | | | | | | | |
| | | 2015г. | 5 | 1 | | 4 | | | | | | | | | | |
| | из них удовлетворено | 2016г. | 10 | 1 | 3 | 1 | | | | | | | | | | |
| | | 2015г. | 3 | 1 | 1 | 1 | | | | | | | | | | |
| | | 2016г. | 6 | | | 1 | | | | | | | | | | |
| постановления о приостановлении предварительного расследования | 2015г. | 1 | | 1 | | | | | | | | | | | | |
| | 2016г. | | | | | | | | | | | | | | | |
| | 2015г. | 1 | | 1 | | | | | | | | | | | | |
| из них удовлетворено | 2016г. | | | | | | | | | | | | | | | |
| | 2015г. | 1 | | 1 | | | | | | | | | | | | |
| | 2016г. | 1 | | | | | | 1 | | | | | | | | |
| незаконность задержания и (или) избрания меры пресечения | 2015г. | 1 | | | 1 | | | | | | | | | | | |
| | 2016г. | | | | | | | | | | | | | | | |
| | 2015г. | | | | | | | | | | | | | | | |
| из них удовлетворено | 2016г. | | | | | | | | | | | | | | | |
| | 2015г. | | | | | | | | | | | | | | | |
| | 2016г. | 69 | 17 | 40 | 8 | 1 | | 1 | | 1 | 1 | | | | | |
| иные решения и действия (бездействие) | 2015г. | 70 | 20 | 37 | 11 | 1 | | | | | | | | | | |
| | 2016г. | 8 | 2 | 6 | | | | | | | | | | | | |
| | 2015г. | 17 | 2 | 11 | 4 | | | | | | | | | | | |
| из них удовлетворено | 2016г. | 12 | 4 | 1 | 4 | | | | | | | | | | | |
| | 2015г. | 15 | 4 | 8 | 3 | | | | | | | | | | | |
| | 2016г. | 7 | 1 | 1 | 2 | | | | | | | | | | | |
| Принесено представлений на постановление суда первой инстанции | 2015г. | 6 | 3 | 2 | 1 | | | | | | | | | | | |
| | Кассационной инстанцией отменено постановлений суда первой инстанции | | | | | | | | | | | | | | | |

Рассмотрено в порядке ст.124 УПК РФ(по данным отчета ОЖ)

| | | г.Нальчик | г.Прохладный | г.Баксан | р-н Баксанский | р-н Зольский | р-н Терекский | р-н Урагский | р-н Дескенский | р-н Эльбурский | р-н Майский | р-н Чеченский | р-н Черкесский | Аппарат | Всего |
|----------------------|----|-----------|--------------|----------|----------------|--------------|---------------|--------------|----------------|----------------|-------------|---------------|----------------|---------|-------|
| Разрешено обращений | 16 | 108 | 72 | 24 | 0 | 0 | 5 | 5 | 4 | 3 | 63 | 13 | 6 | 22 | 339 |
| | 15 | 52 | 41 | 31 | 2 | 0 | 10 | 0 | 10 | 6 | 23 | 10 | 1 | 15 | 218 |
| | 16 | 2 | 10 | 8 | 0 | 0 | 0 | 0 | 1 | 0 | 6 | 7 | 5 | 2 | 42 |
| Из них удовлетворено | 15 | 2 | 11 | 20 | 0 | 0 | 1 | 0 | 6 | 0 | 7 | 2 | 1 | 1 | 51 |

Общие данные о надзоре за исполнением законов на досудебной стадии уголовного судопроизводства за органами следствия Кабардино-Балкарской Республики

| | | По органам | | | | | | | | | | | | | | | | | | |
|--|---|--------------------|--------|---------------|--------|--------|---------------|-------------------------|--------|---------------|----------------------|--------|---------------|-----------------------|--------|---------------|----------------------|--------|---------------|--|
| | | Всего по следствию | | | | | | СК Российской Федерации | | | следствие МВД России | | | следствие ФСКН России | | | следствие ФСБ России | | | |
| | | 2016г. | 2015г. | динамика % | 2016г. | 2015г. | динамика % | 2016г. | 2015г. | динамика % | 2016г. | 2015г. | динамика % | 2016г. | 2015г. | динамика % | 2016г. | 2015г. | динамика % | |
| Выявлено прокурором нарушений законов | А | № | | | | | | | | | | | | | | | | | | |
| | при приеме, регистрации и рассмотрении сообщений о преступлении | 1 | 5193 | 5030 | 3,2% | 2686 | 2512 | 6,9% | 2452 | 2429 | 0,9% | 21 | 64 | -67,2% | 34 | 25 | 36,0% | | | |
| | | 2 | 2861 | 2595 | 10,3% | 2252 | 2064 | 9,1% | 599 | 509 | 17,7% | 0 | 7 | -100,0% | 10 | 15 | -33,3% | | | |
| | | 3 | 2332 | 2435 | -4,2% | 434 | 448 | -3,1% | 1853 | 1920 | -3,5% | 21 | 57 | -63,2% | 24 | 10 | 140,0% | | | |
| | | В том числе | 4 | 647 | 617 | 4,9% | 198 | 186 | 6,5% | 443 | 418 | 6,0% | 4 | 12 | -66,7% | 2 | 1 | 100,0% | | |
| Удовлетворено требований прокурора об устранении нарушений | Направлено требований об устранении нарушений федерального законодательства в порядке п. 3 ч. 2 ст. 37 УПК РФ | 5 | 646 | 615 | 5,0% | 197 | 184 | 7,1% | 443 | 418 | 6,0% | 4 | 12 | -66,7% | 2 | 1 | 100,0% | | | |
| | | 6 | 142 | 185 | -23,2% | 73 | 110 | -33,6% | 65 | 66 | -1,5% | 0 | 0 | 0,0% | 4 | 9 | -55,6% | | | |
| | | 7 | 116 | 156 | -25,6% | 56 | 93 | -39,8% | 52 | 59 | -11,9% | 0 | 0 | 0,0% | 8 | 4 | 100,0% | | | |
| | | 8 | 238 | 227 | 4,8% | 109 | 113 | -3,5% | 115 | 97 | 18,6% | 6 | 5 | 20,0% | 8 | 12 | -33,3% | | | |
| | | 9 | 194 | 178 | 9,0% | 41 | 27 | 51,9% | 148 | 145 | 2,1% | 5 | 6 | -16,7% | 0 | 0 | 0,0% | | | |
| В том числе за нарушения, допущенные при приеме, регистрации и рассмотрении сообщений о преступлении | По направленным в суд делам привлечено лиц к уголовной ответственности за преступления по службе | 10 | 56 | 46 | 21,7% | 23 | 15 | 53,3% | 33 | 30 | 10,0% | 0 | 1 | -100,0% | 0 | 0 | 0,0% | | | |
| | | 11 | 0 | 0 | 0,0% | 0 | 0 | 0,0% | 0 | 0 | 0,0% | 0 | 0 | 0,0% | 0 | 0 | 0,0% | | | |
| | | 12 | 114 | 122 | -6,6% | 36 | 59 | -39,0% | 78 | 57 | 36,8% | 0 | 2 | -100,0% | 0 | 4 | -100,0% | | | |
| | | 13 | 49 | 83 | -41,0% | 3 | 7 | -57,1% | 46 | 74 | -37,8% | 0 | 2 | -100,0% | 0 | 0 | 0,0% | | | |
| | | 14 | 892 | 1096 | -18,6% | 690 | 918 | -24,8% | 200 | 164 | 22,0% | 0 | 3 | -100,0% | 2 | 11 | -81,8% | | | |
| Отменено постановлений об отказе в возбуждении уголовного дела | Возбуждено уголовных дел по результатам отмены постановлений об отказе в возбуждении уголовного дела | 15 | 32 | 30 | 6,7% | 1 | 5 | -80,0% | 31 | 21 | 47,6% | 0 | 2 | -100,0% | 0 | 2 | -100,0% | | | |
| | | 16 | 87 | 84 | 3,6% | 45 | 32 | 40,6% | 41 | 43 | -4,7% | 1 | 9 | -88,9% | 0 | 0 | 0,0% | | | |
| | | 17 | 727 | 938 | -22,5% | 25 | 42 | -40,5% | 692 | 875 | -20,9% | 7 | 17 | -58,8% | 3 | 4 | -25,0% | | | |
| | | | | | | | | | | | | | | | | | | | | |
| | | | | | | | | | | | | | | | | | | | | |

**Основные показатели надзорной работы за следствием СУ СКР по КБР
с разбивкой по городам и районам (по форме «НСид»)**

| Период за 2016/2015г.г. | г.Нальчик | г.Прохладный | г.Баксан | г.Баксанский | г.Терский | г.Урванский | г.Лескенский | г.Эльбрусский | г.п. Майский | г.п. Черекский | г.п. Анжарт | Всего |
|---|-----------|--------------|----------|--------------|-----------|-------------|--------------|---------------|--------------|----------------|-------------|-------|
| Выявлено прокурором нарушений законов | 16 1051 | 91 | 66 | 65 | 14 | 18 | 131 | 170 | 74 | 281 | 39 | 2686 |
| в том числе | 15 1030 | 139 | 60 | 47 | 50 | 36 | 155 | 157 | 72 | 227 | 73 | 2512 |
| | 16 931 | 66 | 49 | 137 | 9 | 11 | 112 | 150 | 61 | 218 | 23 | 2252 |
| при производстве следствия | 15 903 | 116 | 40 | 134 | 26 | 29 | 139 | 124 | 60 | 183 | 56 | 2064 |
| | 16 120 | 25 | 17 | 23 | 19 | 7 | 19 | 20 | 13 | 63 | 16 | 434 |
| Направлено требований в порядке п. 3 ч. 2 ст. 37 УПК РФ | 15 127 | 23 | 20 | 22 | 21 | 8 | 16 | 33 | 12 | 44 | 17 | 448 |
| | 16 42 | 16 | 15 | 17 | 10 | 3 | 10 | 12 | 9 | 13 | 6 | 198 |
| Удовлетворено требований в порядке п. 3 ч. 2 ст. 37 УПК РФ | 15 35 | 16 | 19 | 16 | 10 | 3 | 13 | 12 | 9 | 16 | 7 | 186 |
| | 16 41 | 16 | 15 | 17 | 10 | 3 | 10 | 12 | 9 | 13 | 6 | 197 |
| Направлено материалов порядке п. 2 ч. 2 ст. 37 УПК РФ | 15 35 | 16 | 19 | 16 | 10 | 6 | 13 | 11 | 9 | 16 | 7 | 184 |
| | 16 11 | 7 | 1 | 3 | 7 | 0 | 2 | 1 | 13 | 4 | 6 | 73 |
| По ним возбуждено уголовных дел | 15 35 | 11 | 2 | 4 | 6 | 16 | 7 | 2 | 5 | 1 | 7 | 110 |
| | 16 9 | 7 | 2 | 3 | 7 | 1 | 2 | 1 | 5 | 3 | 2 | 56 |
| Внесено представлений | 15 34 | 10 | 1 | 4 | 5 | 1 | 6 | 1 | 2 | 8 | 3 | 93 |
| | 16 14 | 5 | 3 | 8 | 3 | 2 | 12 | 3 | 4 | 13 | 7 | 109 |
| Привлечено лиц к дисциплинарной ответственности по мерам прокурорского реагирования | 15 16 | 4 | 3 | 8 | 5 | 3 | 14 | 6 | 3 | 11 | 6 | 113 |
| | 16 8 | 1 | 0 | 1 | 1 | 1 | 4 | 4 | 0 | 1 | 0 | 41 |
| в том числе за нарушения в сфере УРД | 15 7 | 0 | 0 | 1 | 1 | 0 | 4 | 4 | 0 | 3 | 0 | 27 |
| | 16 4 | 0 | 0 | 0 | 1 | 1 | 1 | 4 | 0 | 1 | 0 | 23 |
| По направленным в суд делам привлечено к уголовной ответственности должн. лиц | 15 4 | 0 | 0 | 1 | 1 | 0 | 1 | 2 | 0 | 1 | 0 | 15 |
| | 16 0 | 0 | 0 | 0 | 0 | 0 | 0 | 0 | 0 | 0 | 0 | 0 |
| Количество выявленных и поставленных на учет по инициативе прокурора преступлений, ранее известных, по no разным причинам не учтенных | 15 0 | 0 | 0 | 0 | 0 | 0 | 0 | 0 | 0 | 0 | 0 | 0 |
| | 16 10 | 1 | 0 | 12 | 0 | 1 | 1 | 0 | 0 | 0 | 0 | 36 |
| Отменено постановлений о возбуждении уголовного дела | 15 19 | 3 | 1 | 11 | 0 | 4 | 2 | 0 | 0 | 3 | 6 | 59 |
| | 16 2 | 0 | 0 | 0 | 0 | 0 | 0 | 1 | 0 | 0 | 0 | 3 |
| Отменено постановлений об отказе в возбуждении уголовного дела | 15 3 | 0 | 0 | 0 | 0 | 0 | 0 | 2 | 0 | 0 | 0 | 7 |
| | 16 285 | 47 | 30 | 26 | 36 | 3 | 26 | 28 | 14 | 8 | 11 | 690 |
| Возбуждено уголовных дел по результатам отмены постановлений об отказе в возбуждении уголовного дела | 15 502 | 51 | 23 | 25 | 23 | 15 | 36 | 27 | 14 | 7 | 127 | 918 |
| | 16 1 | 0 | 0 | 0 | 0 | 0 | 0 | 0 | 0 | 0 | 0 | 1 |
| Отменено постановлений о прекращении уголовного дела (уголовного преследования) | 15 1 | 0 | 1 | 0 | 0 | 0 | 0 | 0 | 0 | 1 | 1 | 5 |
| | 16 13 | 1 | 0 | 3 | 3 | 0 | 5 | 2 | 1 | 0 | 0 | 45 |
| Отменено постановлений о приостановлении предварительного расследования | 15 10 | 1 | 0 | 2 | 0 | 2 | 1 | 0 | 0 | 1 | 1 | 32 |
| | 16 8 | 2 | 0 | 2 | 1 | 0 | 3 | 2 | 0 | 2 | 0 | 25 |
| | 15 23 | 3 | 0 | 2 | 0 | 1 | 2 | 0 | 1 | 5 | 2 | 42 |

Основные показатели надзорной работы за органами следствия МВД по КБР
с разбивкой по городам и районам (по форме «НСИД»)

| Период за 2016/2015г.г. | г.Нальчик | г.Прохладный | г.Прохладный | г.Баксан | р-н Бакенанский | р-н Зольский | р-н Терский | р-н Урванский | р-н Лескенский | р-н Эльбрусский | р-н Майский | р-н Черекский | Аппарат | Всего |
|---|-----------|--------------|--------------|----------|--------------------|--------------|-------------|------------------|-------------------|--------------------|-------------|------------------|---------|-------|
| Выявлено прокурором нарушений законов | 16 525 | 259 | 101 | 255 | 81 | 16 | 204 | 106 | 77 | 88 | 95 | 218 | 304 | 2452 |
| но УРД | 15 497 | 246 | 92 | 235 | 112 | 53 | 208 | 111 | 209 | 90 | 91 | 146 | 218 | 2429 |
| при производстве следствия | 16 121 | 92 | 27 | 54 | 20 | 8 | 14 | 17 | 32 | 3 | 8 | 114 | 68 | 599 |
| | 15 105 | 91 | 21 | 51 | 33 | 12 | 22 | 6 | 30 | 4 | 10 | 54 | 15 | 509 |
| | 16 404 | 167 | 74 | 201 | 61 | 8 | 190 | 89 | 45 | 85 | 87 | 104 | 236 | 1853 |
| | 15 392 | 155 | 71 | 184 | 79 | 41 | 186 | 105 | 179 | 86 | 81 | 92 | 163 | 1920 |
| Направлено требований в порядке п. 3 ч. 2 ст. 37 УПК РФ | 16 78 | 61 | 22 | 27 | 30 | 3 | 27 | 44 | 14 | 28 | 30 | 13 | 18 | 443 |
| | 15 75 | 59 | 23 | 26 | 22 | 8 | 27 | 46 | 8 | 35 | 10 | 12 | 19 | 418 |
| Удовлетворено требований в порядке п. 3 ч. 2 ст. 37 УПК РФ | 16 78 | 61 | 22 | 27 | 30 | 3 | 27 | 44 | 14 | 28 | 30 | 13 | 18 | 443 |
| | 15 75 | 59 | 23 | 26 | 22 | 8 | 27 | 46 | 8 | 35 | 10 | 12 | 19 | 418 |
| Направлено материалов порядке п. 2 ч. 2 ст. 37 УПК РФ | 16 19 | 2 | 1 | 1 | 1 | 3 | 4 | 2 | 6 | 1 | 2 | 0 | 6 | 65 |
| | 15 3 | 1 | 2 | 8 | 7 | 7 | 8 | 5 | 0 | 6 | 0 | 1 | 1 | 66 |
| По ним возбуждено уголовных дел | 16 14 | 2 | 1 | 1 | 1 | 3 | 4 | 2 | 6 | 1 | 2 | 0 | 9 | 52 |
| | 15 3 | 1 | 1 | 8 | 8 | 6 | 8 | 4 | 0 | 6 | 0 | 1 | 13 | 59 |
| Вынесено представлений | 16 23 | 9 | 4 | 10 | 3 | 1 | 10 | 3 | 12 | 3 | 3 | 14 | 16 | 115 |
| | 15 22 | 9 | 4 | 10 | 4 | 2 | 5 | 1 | 10 | 2 | 2 | 4 | 18 | 97 |
| Привлечено лиц к дисциплинарной ответственности по мерам прокурорского реагирования | 16 28 | 11 | 6 | 9 | 3 | 0 | 14 | 5 | 17 | 3 | 3 | 21 | 4 | 148 |
| | 15 25 | 11 | 7 | 18 | 5 | 1 | 8 | 7 | 10 | 2 | 1 | 18 | 7 | 145 |
| в том числе за нарушения в сфере УРД | 16 9 | 2 | 0 | 0 | 1 | 0 | 1 | 1 | 8 | 0 | 0 | 7 | 0 | 33 |
| | 15 12 | 2 | 0 | 2 | 1 | 1 | 1 | 0 | 5 | 0 | 0 | 6 | 0 | 30 |
| По направленным в суд делам привлечено к уголовной ответственности должн. лиц | 16 0 | 0 | 0 | 0 | 0 | 0 | 0 | 0 | 0 | 0 | 0 | 0 | 0 | 0 |
| | 15 0 | 0 | 0 | 0 | 0 | 0 | 0 | 0 | 0 | 0 | 0 | 0 | 0 | 0 |
| Количество выявленных и поставленных на учет по инициативе прокурора преступлений, ранее известных, но по разным причинам не возбужденных | 16 34 | 7 | 7 | 11 | 1 | 0 | 6 | 4 | 3 | 0 | 0 | 2 | 1 | 78 |
| | 15 18 | 10 | 4 | 7 | 2 | 4 | 4 | 1 | 3 | 1 | 2 | 1 | 0 | 57 |
| Отменено постановлений о возбуждении уголовного дела | 16 13 | 3 | 2 | 4 | 4 | 4 | 0 | 1 | 1 | 0 | 1 | 6 | 5 | 46 |
| | 15 28 | 3 | 2 | 8 | 6 | 5 | 3 | 1 | 1 | 0 | 0 | 4 | 7 | 74 |
| Отменено постановлений об отказе в возбуждении уголовного дела | 16 16 | 29 | 20 | 10 | 12 | 2 | 11 | 11 | 10 | 3 | 1 | 61 | 5 | 200 |
| | 15 13 | 29 | 12 | 7 | 19 | 2 | 14 | 5 | 6 | 4 | 10 | 36 | 1 | 164 |
| Возбуждено уголовных дел по результатам отмены постановлений об отказе в возбуждении уголовного дела | 16 8 | 3 | 0 | 0 | 1 | 3 | 2 | 2 | 3 | 0 | 3 | 2 | 4 | 31 |
| | 15 8 | 0 | 3 | 1 | 2 | 0 | 1 | 0 | 3 | 0 | 3 | 0 | 0 | 21 |
| Отменено постановлений о прекращении уголовного дела (уголовного преследования) | 16 8 | 5 | 7 | 7 | 1 | 0 | 1 | 0 | 0 | 1 | 2 | 2 | 1 | 41 |
| | 15 6 | 2 | 6 | 6 | 3 | 1 | 1 | 0 | 0 | 0 | 0 | 1 | 8 | 43 |
| Отменено постановлений о приостановлении предварительного расследования | 16 202 | 93 | 45 | 58 | 30 | 4 | 37 | 46 | 23 | 14 | 36 | 72 | 4 | 692 |
| | 15 166 | 83 | 38 | 76 | 48 | 6 | 75 | 59 | 159 | 10 | 37 | 69 | 6 | 875 |

Основные показатели надзорной работы за органами следствия УФСКН по КБР
с разбивкой по городам и районам (по форме «НСИД»)

| Период за 2016/2015г.г. | г.Навье | г.Прохладный | г.Прохладный | г.Баксан | Баксанский | р-н Зольский | р-н Терский | р-н Урванский | р-н Лескенский | р-н Эльбрусский | р-н Майский | р-н Чегемский | р-н Черекский | Аппарат | Всего |
|---|---------|--------------|--------------|----------|------------|--------------|-------------|---------------|----------------|-----------------|-------------|---------------|---------------|---------|-------|
| Выявлено прокурором нарушений законов | 16 6 | 0 | 2 | 7 | 0 | 0 | 5 | 0 | 0 | 0 | 0 | 0 | 1 | 0 | 21 |
| в том числе: по УРД при производстве следствия | 15 21 | 4 | 6 | 5 | 0 | 0 | 1 | 6 | 0 | 0 | 13 | 0 | 4 | 4 | 64 |
| | 16 0 | 0 | 0 | 0 | 0 | 0 | 0 | 0 | 0 | 0 | 0 | 0 | 0 | 0 | 0 |
| | 15 5 | 0 | 0 | 0 | 0 | 0 | 1 | 0 | 0 | 0 | 0 | 0 | 1 | 0 | 7 |
| | 16 6 | 0 | 2 | 7 | 0 | 0 | 5 | 0 | 0 | 0 | 13 | 0 | 1 | 0 | 21 |
| Направлено требований в порядке п.3 ч.2 ст. 37 УПК РФ | 15 16 | 4 | 6 | 5 | 0 | 0 | 0 | 6 | 0 | 0 | 0 | 0 | 3 | 4 | 57 |
| | 16 1 | 0 | 0 | 2 | 0 | 0 | 0 | 0 | 0 | 0 | 0 | 0 | 1 | 0 | 4 |
| | 15 7 | 0 | 0 | 1 | 0 | 0 | 0 | 2 | 0 | 0 | 1 | 0 | 1 | 0 | 12 |
| | 16 1 | 0 | 0 | 2 | 0 | 0 | 0 | 0 | 0 | 0 | 0 | 0 | 1 | 0 | 4 |
| Удовлетворено требований в порядке п. 3 ч. 2 ст. 37 УПК РФ | 15 7 | 0 | 0 | 1 | 0 | 0 | 0 | 2 | 0 | 0 | 1 | 0 | 1 | 0 | 12 |
| | 16 0 | 0 | 0 | 0 | 0 | 0 | 0 | 0 | 0 | 0 | 0 | 0 | 0 | 0 | 0 |
| | 15 0 | 0 | 0 | 0 | 0 | 0 | 0 | 0 | 0 | 0 | 0 | 0 | 0 | 0 | 0 |
| | 16 0 | 0 | 0 | 0 | 0 | 0 | 0 | 0 | 0 | 0 | 0 | 0 | 0 | 0 | 0 |
| По ним возбуждено уголовных дел | 15 0 | 0 | 0 | 0 | 0 | 0 | 0 | 0 | 0 | 0 | 0 | 0 | 0 | 0 | 0 |
| | 16 0 | 0 | 0 | 0 | 0 | 0 | 0 | 0 | 0 | 0 | 0 | 0 | 0 | 0 | 0 |
| | 15 0 | 0 | 0 | 0 | 0 | 0 | 0 | 0 | 0 | 0 | 0 | 0 | 0 | 0 | 0 |
| | 16 4 | 0 | 1 | 0 | 0 | 0 | 1 | 0 | 0 | 0 | 0 | 0 | 0 | 0 | 6 |
| Внесено представлений | 15 4 | 0 | 0 | 0 | 0 | 0 | 1 | 0 | 0 | 0 | 0 | 0 | 0 | 0 | 5 |
| | 16 4 | 0 | 1 | 0 | 0 | 0 | 0 | 0 | 0 | 0 | 0 | 0 | 0 | 0 | 5 |
| | 15 4 | 1 | 0 | 0 | 0 | 0 | 1 | 0 | 0 | 0 | 0 | 0 | 0 | 0 | 6 |
| | 16 0 | 0 | 0 | 0 | 0 | 0 | 0 | 0 | 0 | 0 | 0 | 0 | 0 | 0 | 0 |
| Привлечено лиц к дисциплинарной ответственности по мерам прокурорского реагирования | 15 0 | 0 | 0 | 0 | 0 | 0 | 1 | 0 | 0 | 0 | 0 | 0 | 0 | 0 | 1 |
| | 16 0 | 0 | 0 | 0 | 0 | 0 | 0 | 0 | 0 | 0 | 0 | 0 | 0 | 0 | 0 |
| | 15 0 | 0 | 0 | 0 | 0 | 0 | 0 | 0 | 0 | 0 | 0 | 0 | 0 | 0 | 0 |
| | 16 0 | 0 | 0 | 0 | 0 | 0 | 0 | 0 | 0 | 0 | 0 | 0 | 0 | 0 | 0 |
| Количество выявленных и поставленных на учет по инициативе прокурора преступлений, ранее известных, но по разным причинам не возбужденных уголовных дел | 15 2 | 0 | 0 | 0 | 0 | 0 | 0 | 0 | 0 | 0 | 0 | 0 | 0 | 0 | 2 |
| | 16 0 | 0 | 0 | 0 | 0 | 0 | 0 | 0 | 0 | 0 | 0 | 0 | 0 | 0 | 0 |
| | 15 2 | 0 | 0 | 0 | 0 | 0 | 0 | 0 | 0 | 0 | 0 | 0 | 0 | 0 | 2 |
| | 16 0 | 0 | 0 | 0 | 0 | 0 | 0 | 0 | 0 | 0 | 0 | 0 | 0 | 0 | 0 |
| Отменено постановлений о возбуждении уголовного дела | 15 2 | 0 | 0 | 0 | 0 | 0 | 0 | 0 | 0 | 0 | 0 | 0 | 1 | 0 | 3 |
| | 16 0 | 0 | 0 | 0 | 0 | 0 | 0 | 0 | 0 | 0 | 0 | 0 | 0 | 0 | 0 |
| | 15 2 | 0 | 0 | 0 | 0 | 0 | 0 | 0 | 0 | 0 | 0 | 0 | 0 | 0 | 2 |
| | 16 0 | 0 | 0 | 0 | 0 | 0 | 0 | 0 | 0 | 0 | 0 | 0 | 0 | 0 | 0 |
| Отменено постановлений об отказе в возбуждении уголовного дела | 15 2 | 0 | 0 | 0 | 0 | 0 | 0 | 0 | 0 | 0 | 0 | 0 | 0 | 0 | 2 |
| | 16 0 | 0 | 0 | 0 | 0 | 0 | 0 | 0 | 0 | 0 | 0 | 0 | 0 | 0 | 0 |
| | 15 2 | 0 | 0 | 0 | 0 | 0 | 0 | 0 | 0 | 0 | 0 | 0 | 0 | 0 | 2 |
| | 16 0 | 0 | 0 | 0 | 0 | 0 | 0 | 0 | 0 | 0 | 0 | 0 | 0 | 0 | 0 |
| Отменено постановлений о прекращении уголовного дела (уголовного преследования) | 15 1 | 0 | 0 | 0 | 0 | 0 | 0 | 0 | 0 | 0 | 0 | 0 | 0 | 0 | 1 |
| | 16 1 | 0 | 0 | 0 | 0 | 0 | 0 | 0 | 0 | 0 | 0 | 0 | 0 | 0 | 1 |
| | 15 0 | 1 | 2 | 0 | 0 | 0 | 0 | 0 | 0 | 0 | 5 | 0 | 1 | 0 | 9 |
| | 16 1 | 0 | 1 | 5 | 0 | 0 | 0 | 0 | 0 | 0 | 0 | 0 | 0 | 0 | 7 |
| Отменено постановлений о приостановлении предварительного расследования | 15 3 | 1 | 2 | 4 | 0 | 0 | 0 | 2 | 0 | 0 | 4 | 0 | 0 | 1 | 17 |

Динамика возбуждения уголовных дел после отмены прокурорами постановлений об отказе в ВУД вынесенных следственными органами
СУ СК РФ по КБР

| Период за 2016/2015 г.г. | | г.Нальчик | г.Прохладный | р-н Прохладный | г.Баксан | р-н Баксанский | р-н Зольский | р-н Терский | р-н Урванский | р-н Лескенский | р-н Эльбрусский | р-н Майский | р-н Чечемский | р-н Черкесский | Аппарат | Всего |
|--|----|-----------|--------------|----------------|----------|----------------|--------------|-------------|---------------|----------------|-----------------|-------------|---------------|----------------|---------|-------|
| Отменено постановлений об отказе в возбуждении уголовного дела | 16 | 285 | 47 | 30 | 26 | 36 | 6 | 3 | 26 | 28 | 14 | 8 | 107 | 11 | 63 | 690 |
| | 15 | 502 | 51 | 23 | 25 | 23 | 15 | 5 | 36 | 27 | 14 | 7 | 127 | 42 | 21 | 918 |
| возбуждено уголовных дел по доп. проверкам | | 16 | 1 | 0 | 0 | 0 | 0 | 0 | 0 | 0 | 0 | 0 | 0 | 0 | 0 | 1 |
| Итого | 15 | 1 | 0 | 1 | 0 | 0 | 0 | 0 | 0 | 0 | 0 | 1 | 0 | 1 | 1 | 5 |
| | 16 | 14 | 1 | 5 | 5 | 0 | 0 | 1 | 4 | 7 | 0 | 0 | 11 | 2 | 0 | 50 |
| Отменено постановлений об отказе в возбуждении у/д от 2 до 5 раз | | 15 | 12 | 9 | 1 | 8 | 0 | 0 | 8 | 6 | 0 | 0 | 15 | 11 | 0 | 70 |
| Итого | 16 | 0 | 0 | 0 | 0 | 0 | 0 | 0 | 0 | 0 | 0 | 0 | 0 | 0 | 0 | 0 |
| | 15 | 0 | 0 | 0 | 0 | 0 | 0 | 0 | 0 | 0 | 0 | 0 | 0 | 0 | 0 | 0 |
| Отменено постановлений об отказе в возбуждении у/д больше 5 раз | | 16 | 0 | 0 | 0 | 0 | 0 | 0 | 0 | 0 | 0 | 2 | 0 | 0 | 0 | 2 |
| Итого | 15 | 0 | 0 | 0 | 0 | 0 | 0 | 0 | 0 | 0 | 0 | 0 | 0 | 0 | 0 | 0 |
| | 16 | 0 | 0 | 0 | 0 | 0 | 0 | 0 | 0 | 0 | 0 | 0 | 0 | 0 | 0 | 0 |
| возбуждено уголовных дел | | 15 | 0 | 0 | 0 | 0 | 0 | 0 | 0 | 0 | 0 | 0 | 0 | 0 | 0 | 0 |
| Итого | 16 | 0 | 0 | 0 | 0 | 0 | 0 | 0 | 0 | 0 | 0 | 0 | 0 | 0 | 0 | 0 |
| | 15 | 0 | 0 | 0 | 0 | 0 | 0 | 0 | 0 | 0 | 0 | 0 | 0 | 0 | 0 | 0 |

СО МВД по КБР

| Период за 2016/2015 г.г. | | г.Нальчик | г.Прохладный | р-н Прохладный | г.Баксан | р-н Баксанский | р-н Зольский | р-н Терский | р-н Урванский | р-н Лескенский | р-н Эльбрусский | р-н Майский | р-н Чечемский | р-н Черкесский | Аппарат | Всего |
|--|----|-----------|--------------|----------------|----------|----------------|--------------|-------------|---------------|----------------|-----------------|-------------|---------------|----------------|---------|-------|
| Отменено постановлений об отказе в возбуждении уголовного дела | 16 | 16 | 29 | 20 | 10 | 12 | 2 | 11 | 11 | 10 | 3 | 1 | 61 | 5 | 9 | 200 |
| | 15 | 13 | 29 | 12 | 7 | 19 | 2 | 14 | 5 | 6 | 4 | 10 | 36 | 1 | 6 | 164 |
| возбуждено уголовных дел по доп. проверкам | | 16 | 8 | 3 | 0 | 1 | 3 | 2 | 2 | 3 | 0 | 3 | 2 | 4 | 0 | 31 |
| Итого | 15 | 8 | 0 | 3 | 1 | 2 | 0 | 1 | 0 | 3 | 0 | 3 | 0 | 0 | 0 | 21 |
| | 16 | 0 | 0 | 0 | 1 | 0 | 0 | 2 | 2 | 1 | 0 | 0 | 3 | 0 | 0 | 9 |
| Отменено постановлений об отказе в возбуждении у/д от 2 до 5 раз | | 15 | 0 | 0 | 0 | 0 | 0 | 5 | 1 | 0 | 1 | 0 | 6 | 0 | 0 | 13 |
| Итого | 16 | 0 | 0 | 0 | 1 | 0 | 0 | 1 | 0 | 0 | 0 | 0 | 0 | 0 | 0 | 2 |
| | 15 | 0 | 0 | 0 | 0 | 0 | 0 | 1 | 0 | 0 | 0 | 0 | 0 | 0 | 0 | 1 |
| Отменено постановлений об отказе в возбуждении у/д больше 5 раз | | 16 | 0 | 0 | 0 | 0 | 0 | 0 | 0 | 0 | 0 | 0 | 0 | 0 | 0 | 0 |
| Итого | 15 | 0 | 0 | 0 | 0 | 0 | 0 | 0 | 0 | 0 | 0 | 0 | 0 | 0 | 0 | 0 |
| | 16 | 0 | 0 | 0 | 0 | 0 | 0 | 0 | 0 | 0 | 0 | 0 | 0 | 0 | 0 | 0 |
| возбуждено уголовных дел | | 15 | 0 | 0 | 0 | 0 | 0 | 0 | 0 | 0 | 0 | 0 | 0 | 0 | 0 | 0 |
| Итого | 16 | 0 | 0 | 0 | 0 | 0 | 0 | 0 | 0 | 0 | 0 | 0 | 0 | 0 | 0 | 0 |
| | 15 | 0 | 0 | 0 | 0 | 0 | 0 | 0 | 0 | 0 | 0 | 0 | 0 | 0 | 0 | 0 |

СО УФСКН по КБР

| Период за 2016/2015 г.г. | | г.Нальчик | г.Прохладный | р-н Прохладный | г.Баксан | р-н Баксанский | р-н Зольский | р-н Терский | р-н Урванский | р-н Лескенский | р-н Эльбрусский | р-н Майский | р-н Чечемский | р-н Черкесский | Аппарат | Всего |
|--|----|-----------|--------------|----------------|----------|----------------|--------------|-------------|---------------|----------------|-----------------|-------------|---------------|----------------|---------|-------|
| Отменено постановлений об отказе в возбуждении уголовного дела | 16 | 0 | 0 | 0 | 0 | 0 | 0 | 0 | 0 | 0 | 0 | 0 | 0 | 0 | 0 | 0 |
| | 15 | 2 | 0 | 0 | 0 | 0 | 0 | 0 | 0 | 0 | 0 | 0 | 0 | 1 | 0 | 3 |
| возбуждено уголовных дел по доп. Проверкам | | 16 | 0 | 0 | 0 | 0 | 0 | 0 | 0 | 0 | 0 | 0 | 0 | 0 | 0 | 0 |
| Итого | 15 | 2 | 0 | 0 | 0 | 0 | 0 | 0 | 0 | 0 | 0 | 0 | 0 | 0 | 0 | 2 |
| | 16 | 0 | 0 | 0 | 0 | 0 | 0 | 0 | 0 | 0 | 0 | 0 | 0 | 0 | 0 | 0 |
| Отменено постановлений об отказе в возбуждении у/д от 2 до 5 раз | | 15 | 0 | 0 | 0 | 0 | 0 | 0 | 0 | 0 | 0 | 0 | 0 | 0 | 0 | 0 |
| Итого | 16 | 0 | 0 | 0 | 0 | 0 | 0 | 0 | 0 | 0 | 0 | 0 | 0 | 0 | 0 | 0 |
| | 15 | 0 | 0 | 0 | 0 | 0 | 0 | 0 | 0 | 0 | 0 | 0 | 0 | 0 | 0 | 0 |
| возбуждено уголовных дел | | 16 | 0 | 0 | 0 | 0 | 0 | 0 | 0 | 0 | 0 | 0 | 0 | 0 | 0 | 0 |
| Итого | 15 | 0 | 0 | 0 | 0 | 0 | 0 | 0 | 0 | 0 | 0 | 0 | 0 | 0 | 0 | 0 |
| | 16 | 0 | 0 | 0 | 0 | 0 | 0 | 0 | 0 | 0 | 0 | 0 | 0 | 0 | 0 | 0 |
| Отменено постановлений об отказе в возбуждении у/д больше 5 раз | | 15 | 0 | 0 | 0 | 0 | 0 | 0 | 0 | 0 | 0 | 0 | 0 | 0 | 0 | 0 |
| Итого | 16 | 0 | 0 | 0 | 0 | 0 | 0 | 0 | 0 | 0 | 0 | 0 | 0 | 0 | 0 | 0 |
| | 15 | 0 | 0 | 0 | 0 | 0 | 0 | 0 | 0 | 0 | 0 | 0 | 0 | 0 | 0 | 0 |
| возбуждено уголовных дел | | 16 | 0 | 0 | 0 | 0 | 0 | 0 | 0 | 0 | 0 | 0 | 0 | 0 | 0 | 0 |
| Итого | 15 | 0 | 0 | 0 | 0 | 0 | 0 | 0 | 0 | 0 | 0 | 0 | 0 | 0 | 0 | 0 |
| | 16 | 0 | 0 | 0 | 0 | 0 | 0 | 0 | 0 | 0 | 0 | 0 | 0 | 0 | 0 | 0 |

BCFTO

[illegible]

Динамика отмены постановлений о ВУД, вынесенных органами следствия и обжалования таких решений
СУ СК РФ по КБР

Таблица №1

| Период за 2016/2015 г.г. | г.Нальчик | г.Прохладный | р-н Прохладный | г.Баксан | р-н Баксанский | р-н Зольский | р-н Терский | р-н Урванский | р-н. Дескинский | р-н Эльбрусский | р-н Майский | р-н Чегемский | р-н Черекский | Аппарат | Всего |
|---|-----------|--------------|-------------------|----------|-------------------|--------------|-------------|---------------|-----------------|--------------------|-------------|---------------|---------------|---------|-------|
| Отменено постановлений о возбуждении уголовного дела | 16 | 0 | 0 | 0 | 0 | 0 | 0 | 0 | 1 | 0 | 0 | 0 | 0 | 0 | 3 |
| | 15 | 0 | 0 | 0 | 0 | 0 | 0 | 0 | 2 | 0 | 0 | 0 | 0 | 2 | 7 |
| | 16 | 1 | 0 | 0 | 0 | 0 | 0 | 0 | 0 | 0 | 0 | 0 | 0 | 0 | 1 |
| | 15 | 0 | 0 | 0 | 0 | 0 | 0 | 0 | 0 | 0 | 0 | 0 | 0 | 0 | 0 |
| по результатам доп.проверкам ВУД Следственными органами обжалованы постановления прокуроров об отмене постановлений о возбуждении уголовного дела выгеставшим прокурорам или в суд | 16 | 1 | 0 | 0 | 0 | 0 | 0 | 0 | 1 | 0 | 0 | 0 | 0 | 0 | 2 |
| | 15 | 0 | 0 | 0 | 0 | 0 | 0 | 0 | 2 | 0 | 0 | 0 | 0 | 0 | 2 |
| | 16 | 1 | 0 | 0 | 0 | 0 | 0 | 0 | 0 | 0 | 0 | 0 | 0 | 0 | 1 |
| | 15 | 0 | 0 | 0 | 0 | 0 | 0 | 0 | 0 | 2 | 0 | 0 | 0 | 0 | 2 |

СОМВД по КБР

[illegible]

СО УФСКН по КБР

[illegible]

Таблица №2

СО УФФСБ по КБР

| Период за 2016/2015 г.г. | | г.Нальчик | г.Прохладный | г.Баксан | р-н Баксанский | р-н Зольский | р-н Терекский | р-н Урванский | р-н Лескенский | р-н Эльбурсский | р-н Майский | р-н Чегемский | р-н Черекский | Аппарат | Всего |
|--|----|-----------|--------------|----------|-------------------|--------------|---------------|---------------|----------------|-----------------|-------------|---------------|---------------|---------|-------|
| Отменено постановлений о возбуждении уголовного дела | 16 | 0 | 0 | 0 | 0 | 0 | 0 | 0 | 0 | 0 | 0 | 0 | 0 | 0 | 0 |
| | 15 | 0 | 0 | 0 | 0 | 0 | 0 | 0 | 0 | 0 | 0 | 0 | 0 | 0 | 0 |
| | 16 | 0 | 0 | 0 | 0 | 0 | 0 | 0 | 0 | 0 | 0 | 0 | 0 | 0 | 0 |
| по результатам доп.проверкам ВУД Следственными органами обжалованы постановления прокуроров об отмене высестоящих прокурорами или в суд | 15 | 0 | 0 | 0 | 0 | 0 | 0 | 0 | 0 | 0 | 0 | 0 | 0 | 0 | 0 |
| | 16 | 0 | 0 | 0 | 0 | 0 | 0 | 0 | 0 | 0 | 0 | 0 | 0 | 0 | 0 |
| | 15 | 0 | 0 | 0 | 0 | 0 | 0 | 0 | 0 | 0 | 0 | 0 | 0 | 0 | 0 |
| Высестоящими прокурорами отменено постановлений нижестоящих прокуроров | 15 | 0 | 0 | 0 | 0 | 0 | 0 | 0 | 0 | 0 | 0 | 0 | 0 | 0 | 0 |
| | 16 | 0 | 0 | 0 | 0 | 0 | 0 | 0 | 0 | 0 | 0 | 0 | 0 | 0 | 0 |
| | 15 | 0 | 0 | 0 | 0 | 0 | 0 | 0 | 0 | 0 | 0 | 0 | 0 | 0 | 0 |

ВСЕГО

| Период за 2016/2015 г.г. | | г.Нальчик | г.Прохладный | г.Баксан | р-н Баксанский | р-н Зольский | р-н Терекский | р-н Урванский | р-н Лескенский | р-н Эльбурсский | р-н Майский | р-н Чегемский | р-н Черекский | Аппарат | Всего |
|--|----|-----------|--------------|----------|-------------------|--------------|---------------|---------------|----------------|-----------------|-------------|---------------|---------------|---------|-------|
| Отменено постановлений о возбуждении уголовного дела | 16 | 15 | 3 | 4 | 4 | 4 | 0 | 1 | 2 | 0 | 1 | 6 | 5 | 2 | 49 |
| | 15 | 33 | 3 | 8 | 6 | 5 | 3 | 1 | 3 | 0 | 0 | 4 | 7 | 8 | 83 |
| | 16 | 1 | 0 | 3 | 0 | 0 | 0 | 1 | 1 | 0 | 0 | 4 | 4 | 0 | 14 |
| по результатам доп.проверкам ВУД Следственными органами обжалованы постановления прокуроров об отмене высестоящих прокурорами или в суд | 15 | 0 | 1 | 8 | 0 | 0 | 3 | 1 | 1 | 0 | 0 | 2 | 0 | 3 | 20 |
| | 16 | 1 | 0 | 0 | 0 | 0 | 0 | 0 | 1 | 0 | 0 | 0 | 0 | 0 | 2 |
| | 15 | 0 | 0 | 0 | 0 | 0 | 0 | 0 | 2 | 0 | 0 | 0 | 0 | 0 | 2 |
| Высестоящими прокурорами отменено постановлений нижестоящих прокуроров | 16 | 1 | 0 | 0 | 0 | 0 | 0 | 0 | 0 | 0 | 0 | 0 | 0 | 0 | 1 |
| | 15 | 0 | 0 | 0 | 0 | 0 | 0 | 0 | 2 | 0 | 0 | 0 | 0 | 0 | 2 |
| | 16 | 1 | 0 | 0 | 0 | 0 | 0 | 0 | 0 | 0 | 0 | 0 | 0 | 0 | 1 |
| | 15 | 0 | 0 | 0 | 0 | 0 | 0 | 0 | 2 | 0 | 0 | 0 | 0 | 0 | 2 |

Динамика возвращения прокурорами уголовных дел на дополнительное расследование в органы следствия и их обжалования

СУ СК РФ по КБР

Таблица №1

| Период за 2016/2015 г.г. | г.Нальчик | г.Прохладный | р-н Прохладный | г.Баксан | р-н Баксанский | р-н Зольский | р-н Терекский | р-н Урванский | р-н Лескенский | р-н Эльбрусский | р-н Майский | р-н Чегемский | р-н Черекский | Аппарат | Всего |
|---|-----------|--------------|-------------------|----------|-------------------|--------------|---------------|------------------|-------------------|--------------------|-------------|---------------|---------------|---------|-------|
| Возвращено прокурорами на дополнительное расследование | 16 | 7 | 0 | 0 | 0 | 1 | 0 | 0 | 0 | 0 | 0 | 1 | 0 | 0 | 9 |
| | 15 | 5 | 0 | 0 | 1 | 0 | 0 | 0 | 0 | 2 | 0 | 0 | 0 | 3 | 11 |
| | 16 | 5 | 0 | 0 | 0 | 0 | 0 | 0 | 0 | 0 | 0 | 0 | 0 | 2 | 7 |
| обжаловано | 15 | 5 | 0 | 0 | 1 | 0 | 0 | 0 | 0 | 2 | 0 | 0 | 0 | 2 | 10 |
| | 16 | 2 | 0 | 0 | 0 | 0 | 0 | 0 | 0 | 0 | 0 | 0 | 0 | 0 | 2 |
| | 15 | 0 | 0 | 0 | 1 | 0 | 0 | 0 | 0 | 0 | 0 | 0 | 0 | 0 | 1 |

СО МВД по КБР

| Период за 2016/2015 г.г. | г.Нальчик | г.Прохладный | р-н Прохладный | г.Баксан | р-н Баксанский | р-н Зольский | р-н Терекский | р-н Урванский | р-н Лескенский | р-н Эльбрусский | р-н Майский | р-н Чегемский | р-н Черекский | Аппарат | Всего |
|---|-----------|--------------|-------------------|----------|-------------------|--------------|---------------|------------------|-------------------|--------------------|-------------|---------------|---------------|---------|-------|
| Возвращено прокурорами на дополнительное расследование | 16 | 5 | 4 | 2 | 0 | 0 | 1 | 0 | 0 | 1 | 1 | 2 | 3 | 7 | 27 |
| | 15 | 6 | 0 | 0 | 1 | 1 | 1 | 0 | 1 | 0 | 0 | 0 | 3 | 7 | 20 |
| | 16 | 0 | 0 | 0 | 0 | 0 | 0 | 0 | 0 | 0 | 0 | 0 | 0 | 1 | 1 |
| обжаловано | 15 | 0 | 0 | 0 | 0 | 0 | 0 | 0 | 1 | 0 | 0 | 0 | 0 | 1 | 2 |
| | 16 | 0 | 0 | 0 | 0 | 0 | 0 | 0 | 0 | 0 | 0 | 0 | 0 | 0 | 0 |
| | 15 | 0 | 0 | 0 | 0 | 0 | 0 | 0 | 0 | 0 | 0 | 0 | 0 | 0 | 0 |

СО УФСКН по КБР

| Период за 2016/2015 г.г. | г.Нальчик | г.Прохладный | р-н Прохладный | г.Баксан | р-н Баксанский | р-н Зольский | р-н Терекский | р-н Урванский | р-н Лескенский | р-н Эльбрусский | р-н Майский | р-н Чегемский | р-н Черекский | Аппарат | Всего |
|---|-----------|--------------|-------------------|----------|-------------------|--------------|---------------|------------------|-------------------|--------------------|-------------|---------------|---------------|---------|-------|
| Возвращено прокурорами на дополнительное расследование | 16 | 0 | 0 | 0 | 0 | 0 | 1 | 0 | 0 | 0 | 0 | 0 | 0 | 0 | 1 |
| | 15 | 1 | 0 | 0 | 0 | 0 | 0 | 0 | 0 | 0 | 0 | 0 | 1 | 0 | 2 |
| | 16 | 0 | 0 | 0 | 0 | 0 | 0 | 0 | 0 | 0 | 0 | 0 | 0 | 0 | 0 |
| обжаловано | 15 | 0 | 0 | 0 | 0 | 0 | 0 | 0 | 0 | 0 | 0 | 0 | 0 | 0 | 0 |
| | 16 | 0 | 0 | 0 | 0 | 0 | 0 | 0 | 0 | 0 | 0 | 0 | 0 | 0 | 0 |
| | 15 | 0 | 0 | 0 | 0 | 0 | 0 | 0 | 0 | 0 | 0 | 0 | 0 | 0 | 0 |

BCFG

[illegible]

СУ СК РФ по КБР

[illegible]

СО МВД по КБР

| Период за 2016/2015 г.г. | г.Нальчик | г.Прохладный | г.Прохладный | г.Баксан | г.Баксанский | г.Зольский | г-н Терский | г-н Урванский | г-н Лескенский | г-н Эльбрусский | г-н Майский | г-н Черекский | Аппарат | Всего |
|--|-----------|--------------|--------------|----------|--------------|------------|-------------|---------------|----------------|-----------------|-------------|---------------|---------|-------|
| Внесено представлений, информации | 16 | 23 | 9 | 4 | 10 | 3 | 1 | 10 | 12 | 3 | 3 | 4 | 16 | 115 |
| | 15 | 22 | 9 | 4 | 10 | 4 | 2 | 5 | 10 | 2 | 2 | 4 | 18 | 97 |
| | 16 | 78 | 61 | 22 | 27 | 30 | 3 | 27 | 14 | 28 | 30 | 48 | 18 | 443 |
| | 15 | 75 | 59 | 23 | 26 | 22 | 8 | 27 | 8 | 35 | 10 | 12 | 19 | 418 |
| Привлечено лиц к дисп. ответственности | 16 | 28 | 11 | 6 | 9 | 3 | 0 | 14 | 17 | 3 | 3 | 4 | 24 | 148 |
| | 15 | 25 | 11 | 7 | 18 | 5 | 1 | 8 | 10 | 2 | 1 | 7 | 25 | 145 |
| | 16 | | | | 0 | 0 | | | 0 | 0 | | 0 | 0 | 0 |
| в иной мере ответственности (лишение свободы и т.д.) | 15 | | | | 0 | 0 | | | 0 | 0 | | 0 | 0 | 0 |

СОУФСН по КБР

[illegible]

СО УФСБ по КБР

[illegible]

BCFG

[illegible]

ОСНОВНЫЕ ПОКАЗАТЕЛИ
работы органов дознания МВД, УФСКН, УФСБ, УФССП и МЧС
по Кабардино-Балкарской Республике

| | | | Наименование правоохранительного органа | | | | | | | | | | | | | | |
|--|--|---|--|----|--------|--------|--------|--------|--------|--------|--------|--------|--------|--------|--------|--------|------|
| | | | МВД | | ФСКН | | УФСБ | | УФССП | | МЧС | | ВСЕГО | | | | |
| А | | | Б | | 1 | | 2 | | 3 | | 4 | | 5 | | 6 | | |
| | | | | | 2016г. | 2015г. | 2016г. | 2015г. | 2016г. | 2015г. | 2016г. | 2015г. | 2016г. | 2015г. | 2016г. | 2015г. | |
| Остаток неоконченных дел на начало отчетного периода | | | 1 | | 199 | 156 | 11 | 7 | 0 | 0 | 11 | 9 | 0 | 0 | 221 | 172 | |
| Принято к производству | | | 2 | | 2681 | 2344 | 49 | 111 | 1 | 0 | 289 | 416 | 2 | 3 | 3022 | 2874 | |
| Изъято (получено) прокурором дел органов дознания для производства предварительного следствия (без обвинительного акта) | | | 3 | | 30 | 29 | 1 | 1 | 0 | 0 | 0 | 0 | 0 | 0 | 31 | 30 | |
| Окончено дел (с повторными) | | | 4 | | 1419 | 1077 | 29 | 70 | 0 | 0 | 258 | 374 | 0 | 1 | 1706 | 1522 | |
| Направлено дел прокурору (с повторными) с обвинительным заключением либо актом, постановлением о применении принудительных мер медицинского характера | | | 5 | | 1365 | 1016 | 30 | 75 | 0 | 0 | 206 | 381 | 0 | 0 | 1601 | 1472 | |
| Принято решений прокурором | направлено в суд | с обвинительным заключением либо актом | 6 | | 1298 | 980 | 26 | 65 | 0 | 0 | 201 | 370 | 0 | 0 | 1525 | 1415 | |
| | | с постановлением о применении принудительных мер медицинского характера | 7 | | 0 | 0 | 0 | 0 | 0 | 0 | | 0 | 0 | 0 | 0 | 0 | |
| | | прекращено (не включать в стр.14) | 8 | | 0 | 1 | 1 | 0 | 0 | 0 | 0 | 0 | 0 | 0 | 0 | 1 | 1 |
| | | возвращено для пересоставления обвинительного заключения либо акта | 9 | | 16 | 6 | 0 | 0 | 0 | 0 | 0 | 2 | 0 | 0 | 0 | 16 | 8 |
| | | направлено (получено) для производства предварительного следствия | 10 | | 0 | 0 | 0 | 0 | 0 | 0 | 0 | 1 | 0 | 0 | 0 | 0 | 1 |
| | | возвращено дел для дополнительного расследования | 11 | | 38 | 23 | 3 | 5 | 0 | 0 | 5 | 3 | 0 | 0 | 0 | 46 | 31 |
| | | из них: | удельный вес от направленных у/д прокурору | 12 | | 2,8% | 2,3% | 10,0% | 6,7% | 0,0% | 0,0% | 2,4% | 0,8% | 0,0% | 0,0% | 2,9% | 2,1% |
| | Поступило от прокурора дел, возвращенных судом в порядке ст.237 УПК РФ | | | 13 | | 9 | 4 | 2 | 2 | 0 | 0 | 0 | 1 | 0 | 0 | 11 | 7 |
| Направлено руководителем следственного органа, прокурором дел в суд в порядке по ч. 1 ст. 427 УПК РФ | | | 14 | | 1 | 1 | 0 | 0 | 0 | 0 | | 0 | 0 | 1 | 1 | | |
| Прекращено дел (с повторными) | | | 15 | | 119 | 95 | 2 | 5 | 0 | 0 | 57 | 4 | 0 | 1 | 178 | 105 | |
| Направлено дел по подследственности | | | 16 | | 224 | 178 | 16 | 8 | 0 | 0 | 11 | 1 | 2 | 1 | 253 | 188 | |
| Присоединено дел к другим делам | | | 17 | | 133 | 102 | 2 | 6 | 0 | 0 | 10 | 10 | 0 | 0 | 145 | 118 | |
| Приостановлено дел производством в отчетном периоде | | | 18 | | 630 | 786 | 9 | 11 | 0 | 0 | 7 | 10 | 0 | 1 | 646 | 808 | |
| в том числе: | | ввиду не установления лица, подлежащего привлечению в качестве обвиняемого | 19 | | 598 | 753 | 4 | 6 | 0 | 0 | 1 | 0 | 0 | 1 | 603 | 760 | |
| | | ввиду не установления места нахождения подозреваемого или обвиняемого | 20 | | 28 | 24 | 3 | 3 | 0 | 0 | 5 | 6 | 0 | 0 | 36 | 33 | |
| | | ввиду отсутствия реальной возможности участия в уголовном деле подозреваемого или обвиняемого, место нахождения которого известно | 21 | | 3 | 6 | 1 | 2 | 0 | 0 | 1 | 3 | 0 | 0 | 5 | 11 | |
| | | ввиду временного тяжелого заболевания подозреваемого или обвиняемого | 22 | | 1 | 3 | 1 | 0 | 0 | 0 | 0 | 1 | 0 | 0 | 2 | 4 | |
| Расследовано дел в сроки свыше установленного УПК (из суммы строк 5 и 14) | | | 23 | | 344 | 253 | 11 | 10 | 0 | 0 | 10 | 20 | 0 | 1 | 365 | 284 | |
| из них: | в том числе | из числа ранее приостановленных дел, возобновленных производством | 24 | | 181 | 142 | 0 | 0 | 0 | 0 | 3 | 4 | 0 | 1 | 184 | 147 | |
| | | расследованных с нарушением требований ст. 6.1 УПК РФ | 25 | | 142 | 125 | 4 | 3 | | | 1 | 7 | | | 147 | 135 | |
| Число лиц, в отношении которых производство прекращено за отсутствием события, состава преступления, а также уголовное преследование прекращено за непричастностью | | | 26 | | 0 | 1 | 0 | 0 | 0 | 0 | 0 | 0 | 0 | 0 | 0 | 1 | |
| Из них содержалось под стражей | | | 27 | | 0 | 0 | 0 | 0 | 0 | 0 | 0 | 0 | 0 | 0 | 0 | 0 | |
| Число оправданных и лиц дела о которых прекращены судом за отсутствием события или состава преступления, а также в связи с непричастностью | | | 28 | | 2 | 3 | 1 | 0 | 0 | 0 | 0 | 0 | 0 | 0 | 3 | 3 | |
| Из них | | Вступило в законную силу | 29 | | 2 | 1 | 1 | 0 | 0 | 0 | 0 | 0 | 0 | 0 | 3 | 1 | |
| | | Содержалось под стражей | 30 | | 0 | 0 | 0 | 0 | 0 | 0 | 0 | 0 | 0 | 0 | 0 | 0 | |
| | | Обжаловано судебных решений | 31 | | 2 | 3 | 1 | 0 | 0 | 0 | 0 | 0 | 0 | 0 | 3 | 3 | |
| | | В том числе удовлетворено | 32 | | 0 | 2 | 0 | 0 | 0 | 0 | 0 | 0 | 0 | 0 | 0 | 0 | 2 |
| Остаток неоконченных дел на конец месяца | | | 33 | | 280 | 199 | 0 | 9 | 1 | 0 | 5 | 1 | 0 | 0 | 286 | 209 | |
| Число арестованных по неоконченным делам со сроком содержания свыше 6 месяцев, но не более 12 месяцев | | | 34 | | 0 | 0 | 0 | 0 | 0 | 0 | | | | | 0 | 0 | |

ПОКАЗАТЕЛИ РАБОТЫ
ОРГАНОВ ДОЗНАНИЯ МВД по КБР

по данным отчета о работе органов следствия и дознания формы 1-ЕМ (МВД)

| | | 2016г. | 2015г. | динамика (+ -) | |
|--|---|--------|--------|------------------|---------|
| | | | | абс. | % |
| Всего находилось дел в производстве | | 1440 | 2500 | -1060 | -42,4% |
| Окончено дел (с повторными) | | 1419 | 1077 | 342 | 31,8% |
| Направлено дел прокурору (с повторными) с обвинительным актом | | 1365 | 1016 | 349 | 34,4% |
| из них принято решений прокурором | направлено в суд с обвинительным актом | 1298 | 980 | 318 | 32,4% |
| | возвращено для пересоставления обвинительного акта | 16 | 6 | 10 | 166,7% |
| | направлено для производства предварительного следствия | 0 | 0 | 0 | 0,0% |
| | возвращено для производства дополнительного дознания | 38 | 23 | 15 | 65,2% |
| | удельный вес дел, возвращенных на ДС в % | 2,8% | 2,3% | | |
| Направлено руководителем следственного органа, прокурором дел в суд в порядке ч.1 ст.427 УПК РФ | | 1 | 1 | 0 | 0,0% |
| Прекращено дел с повторными из числа оконченных | | 119 | 95 | 24 | 25,3% |
| | удельный вес прекращенных дел от числа оконченных в % | 8,4% | 8,8% | | |
| Расследовано дел в срок свыше установленного УПК | | 344 | 253 | 91 | 36,0% |
| | удельный вес в % | 24,2% | 23,5% | | |
| Приостановлено дел производством (с повторными) | | 630 | 786 | -156 | -19,8% |
| в том числе | ввиду неустановления лица, подлежащего привлечению в качестве обвиняемого | 598 | 753 | -155 | -20,6% |
| | ввиду неустановления места нахождения подозреваемого или обвиняемого | 28 | 24 | 4 | 16,7% |
| | ввиду отсутствия реальной возможности участия в уголовном деле подозреваемого или обвиняемого, место нахождения которого известно | 3 | 6 | -3 | -50,0% |
| | виду временного тяжелого заболевания подозреваемого или обвиняемого | 1 | 3 | -2 | -66,7% |
| Остаток неоконченных дел | | 280 | 199 | 81 | 40,7% |
| Число лиц, в отношении которых производство прекращено за отсутствием события, состава преступления, а также уголовное преследование прекращено за непричастностью | | 0 | 1 | -1 | -100,0% |
| из них содержалось под стражей | | 0 | 0 | 0 | 0,0% |
| Число оправданных и лиц, дела о которых прекращены судом за отсутствием события, состава преступления, а также уголовное преследование прекращено за непричастностью | | 2 | 3 | -1 | -33,3% |
| из них | Содержалось под стражей | 0 | 0 | 0 | 0,0% |
| | Обжаловано судебных решений | 2 | 3 | -1 | -33,3% |
| | В том числе удовлетворено | 0 | 2 | -2 | -100,0% |
| Поступило от прокурора дел, возвращенных судом в порядке ст. 237 УПК | | 9 | 4 | 5 | 125,0% |

[illegible]

**ПОКАЗАТЕЛИ РАБОТЫ
ОРГАНОВ ДОЗНАНИЯ УФСКН России по КБР**
по данным отчета о работе органов следствия и дознания формы 1-ЕМ (ФСКН)

| | | 2016г. | 2015г. | динамика (+ -) | |
|--|---|--------|--------|------------------|---------|
| | | | | абс. | % |
| Всего находилось дел в производстве | | 60 | 118 | -58 | -49,2% |
| Окончено дел (с повторными) | | 29 | 70 | -41 | -58,6% |
| Направлено дел прокурору (с повторными) с обвинительным актом | | 30 | 75 | -45 | -60,0% |
| из них принято решений прокурором | направлено в суд с обвинительным актом | 26 | 65 | -39 | -60,0% |
| | возвращено для пересоставления обвинительного акта | 0 | 0 | 0 | 0,0% |
| | направлено для производства предварительного следствия | 0 | 0 | 0 | 0,0% |
| | возвращено для производства дополнительного дознания | 3 | 5 | -2 | -40,0% |
| | удельный вес дел возвращенных на допроссл. в % | 10,0% | 6,7% | | |
| Направлено руководителем следственного органа, прокурором дел в суд в порядке ч.1 ст.427 УПК РФ | | 0 | 0 | 0 | 0,0% |
| Прекращено дел с повторными из числа оконченных | | 2 | 5 | -3 | -60,0% |
| | удельный вес прекращенных дел от числа оконченных в % | 6,9% | 7,1% | | |
| Расследовано дел в срок свыше установленного УПК | | 10 | 10 | 0 | 0,0% |
| | удельный вес в % | 34,5% | 14,3% | | |
| Приостановлено дел производством (с повторными) | | 9 | 11 | -2 | -18,2% |
| в том числе | ввиду неустановления лица, подлежащего привлечению в качестве обвиняемого | 4 | 6 | -2 | -33,3% |
| | ввиду неустановления места нахождения подозреваемого или обвиняемого | 3 | 3 | 0 | 0,0% |
| | ввиду отсутствия реальной возможности участия в уголовном деле подозреваемого или обвиняемого, место нахождения которого известно | 1 | 2 | -1 | -50,0% |
| | виду временного тяжелого заболевания подозреваемого или обвиняемого | 1 | 0 | 1 | 100,0% |
| Остаток неоконченных дел | | 0 | 9 | -9 | -100,0% |
| Число лиц, в отношении которых производство прекращено за отсутствием события, состава преступления, а также уголовное преследование прекращено за непричастностью | | 0 | 0 | 0 | 0,0% |
| из них содержалось под стражей | | 0 | 0 | 0 | 0,0% |
| Число оправданных и лиц, дела о которых прекращены судом за отсутствием события, состава преступления, а также уголовное преследование прекращено за непричастностью | | 1 | 0 | 1 | 100,0% |
| из них | Содержалось под стражей | 0 | 0 | 0 | 0,0% |
| | Обжаловано судебных решений | 1 | 0 | 1 | 100,0% |
| | В том числе удовлетворено | 0 | 0 | 0 | 0,0% |
| Поступило от прокурора дел, возвращенных судом в порядке ст. 237 УПК | | 2 | 2 | 0 | 0,0% |

[illegible]

ПОКАЗАТЕЛИ РАБОТЫ
ОРГАНОВ ДОЗНАНИЯ УФССП России по КБР
по данным отчета о работе органов следствия и дознания формы 1-ЕМ (ФССП)

| | | 2016г. | 2015г. | динамика (+ -) | |
|--|---|--------|--------|------------------|---------|
| | | | | абс. | % |
| Всего находилось дел в производстве | | 300 | 425 | -125 | -29,4% |
| Окончено дел (с повторными) | | 258 | 374 | -116 | -31,0% |
| Направлено дел прокурору (с повторными) с обвинительным актом | | 206 | 381 | -175 | -45,9% |
| из них принято решений прокурором | направлено в суд с обвинительным актом | 201 | 370 | -169 | -45,7% |
| | возвращено для пересоставления обвинительного акта | 0 | 2 | -2 | -100,0% |
| | направлено для производства предварительного следствия | 0 | 1 | -1 | 0,0% |
| | возвращено для производства дополнительного дознания | 5 | 3 | 2 | 66,7% |
| | удельный вес дел возвращенных на допрассл. в % | 2,4% | 0,8% | | |
| Прекращено дел с повторными из числа оконченных | | 57 | 4 | 53 | 1325,0% |
| | удельный вес прекращенных дел от числа оконченных в % | 22,1% | 1,1% | | |
| Расследовано дел в срок свыше установленного УПК | | 10 | 20 | -10 | -50,0% |
| | удельный вес в % | 3,9% | 5,3% | | |
| Приостановлено дел производством (с повторными) | | 7 | 10 | -3 | -30,0% |
| в том числе | ввиду неустановления лица, подлежащего привлечению в качестве обвиняемого | 1 | 0 | 1 | 100,0% |
| | ввиду неустановления места нахождения подозреваемого или обвиняемого | 5 | 6 | -1 | -16,7% |
| | ввиду отсутствия реальной возможности участия в уголовном деле подозреваемого или обвиняемого, место нахождения которого известно | 1 | 3 | -2 | -66,7% |
| | виду временного тяжелого заболевания подозреваемого или обвиняемого | 0 | 1 | -1 | 100,0% |
| Остаток неоконченных дел | | 5 | 1 | 4 | 400,0% |
| Число лиц, в отношении которых производство прекращено за отсутствием события, состава преступления, а также уголовное преследование прекращено за непричастностью | | 0 | 0 | 0 | 0,0% |
| из них содержалось под стражей | | 0 | 0 | 0 | 0,0% |
| Число оправданных и лиц, дела о которых прекращены судом за отсутствием события, состава преступления, а также уголовное преследование прекращено за непричастностью | | 0 | 0 | 0 | 100,0% |
| из них | Содержалось под стражей | 0 | 0 | 0 | 0,0% |
| | Обжаловано судебных решений | 0 | 0 | 0 | 100,0% |
| | В том числе удовлетворено | 0 | 0 | 0 | 0,0% |
| Поступило от прокурора дел, возвращенных судом в порядке ст. 237 УПК | | 0 | 1 | -1 | -100,0% |

[illegible]

Общие данные о надзоре за исполнением законов на досудебной стадии уголовного судопроизводства за органами дознания Кабардино-Балкарской Республики

| | | в том числе по органам | | | | | | | | | | | | | |
|--|----|------------------------|--------|-----------|---------------|--------|-----------|---------------|--------|-----------|-------------|--------|-----------|------------|--------|
| | № | Всего по дознанию | | | ОД МВД России | | | ОДУФСН России | | | ФССП России | | | МЧС России | |
| | | 2016г. | 2015г. | динамика% | 2016г. | 2015г. | динамика% | 2016г. | 2015г. | динамика% | 2016г. | 2015г. | динамика% | 2016г. | 2015г. |
| Выявлено прокурором нарушений законов | 1 | 13 342 | 13 115 | 1,7% | 13 123 | 12 795 | 2,6% | 22 | 53 | -58,5% | 127 | 195 | -34,9% | 70 | 72 |
| | 2 | 11 845 | 11 652 | 1,7% | 11 680 | 11 438 | 2,1% | 5 | 7 | -28,6% | 90 | 135 | -33,3% | 70 | 72 |
| | 3 | 1 497 | 1 463 | 2,3% | 1 443 | 1 357 | 6,3% | 17 | 46 | -63,0% | 37 | 60 | -38,3% | 0 | 0 |
| В том числе | | | | | | | | | | | | | | | |
| | | | | | | | | | | | | | | | |
| при приеме, регистрации и рассмотрении сообщений о преступлении | | | | | | | | | | | | | | | |
| при производстве следствия и дознания | | | | | | | | | | | | | | | |
| Количество уголовных дел, по которым даны письменные указания | 6 | 484 | 460 | 5,2% | 474 | 433 | 9,5% | 0 | 4 | 0,0% | 10 | 23 | 0,0% | 0 | 0 |
| Направлено требований в порядке п. 3 ч. 2 ст. 37 УПК РФ | 4 | 280 | 271 | 3,3% | 262 | 249 | 5,2% | 10 | 9 | 11,1% | 8 | 13 | -38,5% | 0 | 0 |
| Удовлетворено требований в порядке п. 3 ч. 2 ст. 37 УПК РФ | 5 | 280 | 271 | 3,3% | 262 | 249 | 5,2% | 10 | 9 | 11,1% | 8 | 13 | -38,5% | 0 | 0 |
| Направлено материалов для решения вопроса об уголовном преследовании в порядке п. 2 ч. 2 ст. 37 УПК РФ | 6 | 75 | 53 | 41,5% | 52 | 27 | 92,6% | 0 | 0 | 0,0% | 23 | 26 | -11,5% | 0 | 0 |
| Возбуждено уголовных дел по материалам, направленным прокурором в порядке п. 2 ч. 2 ст. 37 УПК РФ | 7 | 70 | 48 | 45,8% | 47 | 22 | 113,6% | 0 | 0 | 0,0% | 23 | 26 | -11,5% | 0 | 0 |
| Внесено представлений и информации об устранении нарушений | 8 | 191 | 193 | -1,0% | 186 | 180 | 3,3% | 2 | 7 | -71,4% | 2 | 4 | -50,0% | 1 | 2 |
| Привлечено лиц к дисциплинарной ответственности по мерам прокурорского реагирования | 9 | 321 | 296 | 8,4% | 319 | 282 | 13,1% | 1 | 11 | -90,9% | 0 | 2 | -100,0% | 1 | 1 |
| В том числе | | | | | | | | | | | | | | | |
| за нарушения, допущенные при приеме, регистрации и рассмотрении сообщений о преступлении | 10 | 242 | 218 | 11,0% | 241 | 215 | 12,1% | 0 | 2 | -100,0% | 0 | 0 | 0,0% | 1 | 1 |
| По направленным в суд делам привлечено лиц к уголовной ответственности за преступления по службе | 11 | 0 | 1 | -100,0% | 0 | 1 | -100,0% | 0 | 0 | 0,0% | 0 | 0 | 0,0% | 0 | 0 |
| Выявлено и поставлено на учет по инициативе прокурора преступлений, ранее известных, но по разным причинам не учтенных | 12 | 406 | 484 | -16,1% | 402 | 470 | -14,5% | 1 | 2 | -50,0% | 3 | 12 | -75,0% | 0 | 0 |
| Отменено постановлений о возбуждении уголовного дела | 13 | 103 | 101 | 2,0% | 98 | 94 | 4,3% | 0 | 1 | -100,0% | 5 | 6 | -16,7% | 0 | 0 |
| Отменено постановлений об отказе в возбуждении уголовного дела | 14 | 9 263 | 9 088 | 1,9% | 9 135 | 8 913 | 2,5% | 1 | 4 | -75,0% | 60 | 101 | -40,6% | 67 | 70 |
| Возбуждено уголовных дел по результатам отмены постановлений об отказе в возбуждении уголовного дела | 15 | 361 | 388 | -7,0% | 357 | 377 | -5,3% | 1 | 1 | 0,0% | 3 | 10 | -70,0% | 0 | 0 |
| Отменено постановлений о прекращении уголовного дела (уголовного преследования) | 16 | 54 | 48 | 12,5% | 50 | 48 | 4,2% | 0 | 0 | 0,0% | 4 | 0 | 100,0% | 0 | 0 |
| Отменено постановлений о приостановлении предварительного следствия | 17 | 426 | 524 | -18,7% | 420 | 516 | -18,6% | 2 | 4 | -50,0% | 4 | 4 | 0,0% | 0 | 0 |

**Основные показатели надзорной работы за органами дознания МВД по КБР (по форме ПМ)
с разбивкой по городам и районам**

| | г.Нальчик | г.Прохладный | г.Прохладный | г.Баксан | г.Баксан | г.Баксан | г.Зольский | г.Горский | г.Урагский | г.Лескенский | г.Эльбрусский | г.Майский | г.Чегемский | г.Черкесский | Аппарат | Всего |
|---|-----------|--------------|--------------|----------|----------|----------|------------|-----------|------------|--------------|---------------|-----------|-------------|--------------|---------|-------|
| Выявлено прокурором нарушений законов | 16 | 4203 | 404 | 211 | 1257 | 590 | 196 | 691 | 711 | 1309 | 340 | 590 | 1839 | 472 | 310 | 13123 |
| | 15 | 4117 | 366 | 165 | 1140 | 512 | 270 | 821 | 831 | 1137 | 333 | 574 | 1654 | 553 | 322 | 12795 |
| в том числе по УРД | 16 | 3741 | 320 | 139 | 1107 | 552 | 188 | 570 | 670 | 1274 | 326 | 528 | 1551 | 429 | 285 | 11680 |
| | 15 | 3686 | 287 | 90 | 1014 | 480 | 239 | 735 | 803 | 1112 | 320 | 507 | 1375 | 512 | 278 | 11438 |
| при производстве дознания | 16 | 462 | 84 | 72 | 150 | 38 | 8 | 121 | 41 | 35 | 14 | 62 | 288 | 43 | 25 | 1443 |
| | 15 | 431 | 79 | 75 | 126 | 32 | 31 | 86 | 28 | 25 | 13 | 67 | 279 | 41 | 44 | 1357 |
| Количество уголовных дел, по которым даны письменные указания | 16 | 133 | 41 | 51 | 62 | 18 | 0 | 0 | 70 | 8 | 35 | 47 | 0 | 9 | 0 | 474 |
| | 15 | 131 | 38 | 55 | 60 | 18 | 17 | 0 | 39 | 7 | 25 | 32 | 1 | 10 | 0 | 433 |
| Направлено требований в порядке п. 3 ч. 2 ст. 37 УПК РФ | 16 | 45 | 21 | 50 | 19 | 18 | 3 | 22 | 20 | 12 | 4 | 21 | 3 | 22 | 2 | 262 |
| | 15 | 42 | 17 | 62 | 17 | 15 | 4 | 21 | 14 | 10 | 4 | 18 | 2 | 23 | 0 | 249 |
| Удовлетворено требований в порядке п. 3 ч. 2 ст. 37 УПК РФ | 16 | 45 | 21 | 50 | 19 | 18 | 3 | 22 | 20 | 12 | 4 | 21 | 3 | 22 | 2 | 262 |
| | 15 | 42 | 17 | 62 | 17 | 15 | 4 | 21 | 14 | 10 | 4 | 18 | 2 | 23 | 0 | 249 |
| Направлено материалов порядке п. 2 ч. 2 ст. 37 УПК РФ | 16 | 12 | 3 | 0 | 5 | 2 | 0 | 11 | 1 | 7 | 1 | 1 | 8 | 1 | 0 | 52 |
| | 15 | 2 | 1 | 0 | 8 | 3 | 2 | 1 | 1 | 0 | 6 | 1 | 0 | 0 | 2 | 27 |
| По ним возбуждено уголовных дел | 16 | 11 | 3 | 0 | 5 | 2 | 0 | 8 | 1 | 7 | 0 | 1 | 8 | 1 | 0 | 47 |
| | 15 | 0 | 1 | 0 | 8 | 2 | 2 | 1 | 1 | 0 | 3 | 1 | 0 | 0 | 3 | 22 |
| Внесено представлений | 16 | 51 | 12 | 8 | 19 | 10 | 2 | 8 | 27 | 12 | 7 | 4 | 11 | 11 | 4 | 186 |
| | 15 | 53 | 11 | 3 | 19 | 11 | 3 | 15 | 14 | 8 | 6 | 7 | 11 | 18 | 1 | 180 |
| Привлечено лиц к дисциплинарной ответственности по мерам прокурорского реагирования | 16 | 91 | 11 | 12 | 31 | 12 | 4 | 24 | 21 | 19 | 9 | 14 | 50 | 18 | 3 | 319 |
| | 15 | 90 | 11 | 1 | 36 | 11 | 3 | 23 | 7 | 14 | 6 | 10 | 52 | 18 | 0 | 282 |
| в том числе за нарушения в сфере УРД | 16 | 71 | 5 | 8 | 27 | 5 | 0 | 19 | 14 | 11 | 9 | 11 | 45 | 13 | 3 | 241 |
| | 15 | 67 | 5 | 0 | 35 | 8 | 2 | 18 | 3 | 9 | 5 | 6 | 43 | 14 | 0 | 215 |
| По направленным в суд делам привлечено к уголовной ответственности должн. лиц | 16 | 0 | 0 | 0 | 0 | 0 | 0 | 0 | 0 | 0 | 0 | 0 | 0 | 0 | 0 | 0 |
| | 15 | 0 | 0 | 0 | 1 | 0 | 0 | 0 | 0 | 0 | 0 | 0 | 0 | 0 | 0 | 1 |
| Количество выявленных и поставленных на учет по инициативе прокурора преступлений, ранее неизвестных, но по разным причинам не учтенных | 16 | 237 | 20 | 6 | 25 | 17 | 2 | 22 | 8 | 12 | 7 | 14 | 22 | 9 | 1 | 402 |
| | 15 | 236 | 25 | 7 | 29 | 7 | 3 | 29 | 28 | 11 | 17 | 28 | 31 | 14 | 5 | 470 |
| Отменено постановлений о возбуждении уголовного дела | 16 | 28 | 1 | 12 | 4 | 5 | 2 | 1 | 6 | 3 | 4 | 8 | 12 | 12 | 0 | 98 |
| | 15 | 39 | 11 | 9 | 7 | 3 | 0 | 2 | 6 | 2 | 0 | 0 | 9 | 6 | 0 | 94 |
| Отменено постановлений об отказе в возбуждении уголовного дела | 16 | 2878 | 295 | 121 | 404 | 527 | 181 | 505 | 615 | 1098 | 300 | 462 | 1286 | 388 | 75 | 9135 |
| | 15 | 2817 | 193 | 67 | 444 | 370 | 128 | 694 | 797 | 1079 | 299 | 450 | 1087 | 488 | 0 | 8913 |
| Возбуждено уголовных дел по результатам отмены постановлений об отказе в возбуждении уголовного дела | 16 | 171 | 6 | 7 | 16 | 17 | 11 | 29 | 17 | 12 | 6 | 28 | 20 | 16 | 1 | 357 |
| | 15 | 177 | 13 | 5 | 20 | 7 | 4 | 28 | 26 | 11 | 14 | 28 | 30 | 14 | 0 | 377 |
| Отменено постановлений о прекращении уголовного дела (уголовного преследования) | 16 | 5 | 4 | 4 | 20 | 3 | 0 | 1 | 1 | 1 | 1 | 0 | 8 | 2 | 0 | 50 |
| | 15 | 5 | 5 | 0 | 19 | 0 | 0 | 2 | 2 | 0 | 1 | 1 | 10 | 3 | 0 | 48 |
| Отменено постановлений о приостановлении предварительного расследования | 16 | 114 | 34 | 18 | 37 | 10 | 0 | 15 | 10 | 10 | 3 | 11 | 149 | 9 | 0 | 420 |
| | 15 | 121 | 23 | 1 | 45 | 9 | 0 | 8 | 12 | 9 | 7 | 25 | 247 | 9 | 0 | 516 |

Основные показатели надзорной работы за органами дознания УФСКН России по КБР (по форме ПМ)
с разбивкой по городам и районам

| | г.Нальчик | г.Прохладный | р-н Прохладный | г.Баксан | р-н Баксанский | р-н Зольский | р-н Тарский | р-н Урванский | р-н Лежневский | р-н Эльбрусский | р-н Майский | р-н Чегемский | р-н Черекский | Аппарат | Всего |
|---|-----------|--------------|----------------|----------|----------------|--------------|-------------|---------------|----------------|-----------------|-------------|---------------|---------------|---------|-------|
| Выявлено прокурором нарушений законов | 16 | 12 | 0 | 2 | 0 | 0 | 0 | 3 | 0 | 0 | 5 | 0 | 0 | 0 | 22 |
| | 15 | 27 | 1 | 3 | 0 | 0 | 0 | 18 | 0 | 0 | 4 | 0 | 0 | 0 | 53 |
| | 16 | 5 | 0 | 0 | 0 | 0 | 0 | 0 | 0 | 0 | 0 | 0 | 0 | 0 | 5 |
| | 15 | 3 | 0 | 0 | 0 | 0 | 0 | 3 | 0 | 0 | 1 | 0 | 0 | 0 | 7 |
| в том числе по УРД | 16 | 7 | 0 | 2 | 0 | 0 | 0 | 3 | 0 | 0 | 5 | 0 | 0 | 0 | 17 |
| | 15 | 24 | 1 | 3 | 0 | 0 | 0 | 15 | 0 | 0 | 3 | 0 | 0 | 0 | 46 |
| при производстве дознания | 16 | 0 | 0 | 0 | 0 | 0 | 0 | 0 | 0 | 0 | 0 | 0 | 0 | 0 | 0 |
| | 15 | 0 | 0 | 0 | 0 | 0 | 0 | 0 | 0 | 0 | 0 | 0 | 0 | 0 | 0 |
| Количество уголовных дел, по которым даны письменные указания | 16 | 0 | 0 | 0 | 0 | 0 | 0 | 0 | 0 | 0 | 0 | 0 | 0 | 0 | 0 |
| | 15 | 4 | 0 | 0 | 0 | 0 | 0 | 0 | 0 | 0 | 0 | 0 | 0 | 0 | 4 |
| Направлено требований в порядке п. 3 ч. 2 ст. 37 УПК РФ | 16 | 3 | 0 | 2 | 0 | 0 | 0 | 1 | 0 | 0 | 4 | 0 | 0 | 0 | 10 |
| | 15 | 5 | 0 | 1 | 0 | 0 | 0 | 3 | 0 | 0 | 0 | 0 | 0 | 0 | 9 |
| Удовлетворено требований в порядке п. 3 ч. 2 ст. 37 УПК РФ | 16 | 3 | 0 | 2 | 0 | 0 | 0 | 1 | 0 | 0 | 4 | 0 | 0 | 0 | 10 |
| | 15 | 5 | 0 | 1 | 0 | 0 | 0 | 3 | 0 | 0 | 0 | 0 | 0 | 0 | 9 |
| Направлено материалов в порядке п. 2 ч. 2 ст. 37 УПК РФ | 16 | 0 | 0 | 0 | 0 | 0 | 0 | 0 | 0 | 0 | 0 | 0 | 0 | 0 | 0 |
| | 15 | 0 | 0 | 0 | 0 | 0 | 0 | 0 | 0 | 0 | 0 | 0 | 0 | 0 | 0 |
| По ним возбуждено уголовных дел | 16 | 0 | 0 | 0 | 0 | 0 | 0 | 0 | 0 | 0 | 0 | 0 | 0 | 0 | 0 |
| | 15 | 0 | 0 | 0 | 0 | 0 | 0 | 0 | 0 | 0 | 0 | 0 | 0 | 0 | 0 |
| Внесено представлений | 16 | 1 | 0 | 0 | 0 | 0 | 0 | 1 | 0 | 0 | 0 | 0 | 0 | 0 | 2 |
| | 15 | 2 | 0 | 0 | 0 | 0 | 0 | 5 | 0 | 0 | 0 | 0 | 0 | 0 | 7 |
| Привлечено лиц к дисциплинарной ответственности по мерам прокурорского реагирования | 16 | 0 | 0 | 0 | 0 | 0 | 0 | 1 | 0 | 0 | 0 | 0 | 0 | 0 | 1 |
| | 15 | 9 | 0 | 0 | 0 | 0 | 0 | 2 | 0 | 0 | 0 | 0 | 0 | 0 | 11 |
| в том числе за нарушения в сфере УРД | 16 | 0 | 0 | 0 | 0 | 0 | 0 | 0 | 0 | 0 | 0 | 0 | 0 | 0 | 0 |
| | 15 | 2 | 0 | 0 | 0 | 0 | 0 | 0 | 0 | 0 | 0 | 0 | 0 | 0 | 2 |
| По направленным в суд делам привлечено к уголовной ответственности должн. лиц | 16 | 0 | 0 | 0 | 0 | 0 | 0 | 0 | 0 | 0 | 0 | 0 | 0 | 0 | 0 |
| | 15 | 0 | 0 | 0 | 0 | 0 | 0 | 0 | 0 | 0 | 0 | 0 | 0 | 0 | 0 |
| Количество выявленных и поставленных на учет по инициативе прокурора преступлений, ранее известных, но по разным причинам не учтенных | 16 | 1 | 0 | 0 | 0 | 0 | 0 | 0 | 0 | 0 | 0 | 0 | 0 | 0 | 1 |
| | 15 | 1 | 0 | 0 | 0 | 0 | 0 | 1 | 0 | 0 | 0 | 0 | 0 | 0 | 2 |
| Отменено постановлений о возбуждении уголовного дела | 16 | 0 | 0 | 0 | 0 | 0 | 0 | 0 | 0 | 0 | 0 | 0 | 0 | 0 | 0 |
| | 15 | 0 | 0 | 0 | 0 | 0 | 0 | 1 | 0 | 0 | 0 | 0 | 0 | 0 | 1 |
| Отменено постановлений об отказе в возбуждении уголовного дела | 16 | 1 | 0 | 0 | 0 | 0 | 0 | 0 | 0 | 0 | 0 | 0 | 0 | 0 | 1 |
| | 15 | 1 | 0 | 0 | 0 | 0 | 0 | 2 | 0 | 0 | 1 | 0 | 0 | 0 | 4 |
| Возбуждено уголовных дел по результатам отмены постановлений об отказе в возбуждении уголовного дела | 16 | 1 | 0 | 0 | 0 | 0 | 0 | 0 | 0 | 0 | 0 | 0 | 0 | 0 | 1 |
| | 15 | 1 | 0 | 0 | 0 | 0 | 0 | 0 | 0 | 0 | 0 | 0 | 0 | 0 | 1 |
| Отменено постановлений о прекращении уголовного дела (уголовного преследования) | 16 | 0 | 0 | 0 | 0 | 0 | 0 | 0 | 0 | 0 | 0 | 0 | 0 | 0 | 0 |
| | 15 | 0 | 0 | 0 | 0 | 0 | 0 | 0 | 0 | 0 | 0 | 0 | 0 | 0 | 0 |
| Отменено постановлений о приостановлении предварительного расследования | 16 | 0 | 0 | 0 | 0 | 0 | 0 | 1 | 0 | 0 | 1 | 0 | 0 | 0 | 2 |
| | 15 | 0 | 1 | 0 | 2 | 0 | 0 | 0 | 0 | 0 | 1 | 0 | 0 | 0 | 4 |

**Основные показатели надзорной работы за органами дознания УФССП по КБР
с разбивкой по городам и районам (по форме НСиД)**

| | г.Нальчик | г.Прохладный | р-н Прохладный | г.Баксан | р-н Баксанский | р-н Зольский | р-н Терский | р-н Урванский | р-н Лежневский | р-н Эльбрусский | р-н Майский | р-н Чегемский | р-н Черкесский | Апшарат | Всего |
|---|-----------|--------------|----------------|----------|----------------|--------------|-------------|---------------|----------------|-----------------|-------------|---------------|----------------|---------|-------|
| Выявлено прокурором нарушений законов | 16 47 | 4 | 0 | 44 | 5 | 0 | 4 | 3 | 4 | 4 | 5 | 5 | 1 | 1 | 127 |
| в том числе: | 15 45 | 4 | 1 | 34 | 15 | 14 | 30 | 12 | 0 | 6 | 10 | 14 | 5 | 5 | 195 |
| по УРД | 16 32 | 4 | 0 | 31 | 1 | 0 | 0 | 3 | 4 | 3 | 5 | 5 | 1 | 1 | 90 |
| при производстве дознания | 15 31 | 4 | 1 | 23 | 15 | 2 | 20 | 12 | 0 | 5 | 6 | 13 | 3 | 0 | 135 |
| | 16 15 | 0 | 0 | 13 | 4 | 0 | 4 | 0 | 0 | 1 | 0 | 0 | 0 | 0 | 37 |
| | 15 14 | 0 | 0 | 11 | 0 | 12 | 10 | 0 | 0 | 1 | 4 | 1 | 2 | 5 | 60 |
| Количество уголовных дел, по которым даны письменные указания | 16 7 | 0 | 0 | 3 | 0 | 0 | 0 | 0 | 0 | 0 | 0 | 0 | 0 | 0 | 10 |
| | 15 8 | 0 | 0 | 0 | 0 | 2 | 0 | 0 | 0 | 0 | 13 | 0 | 0 | 0 | 23 |
| Направлено требований в порядке п. 3 ч. 2 ст. 37 УПК РФ | 16 8 | 0 | 0 | 0 | 0 | 0 | 0 | 0 | 0 | 0 | 0 | 0 | 0 | 0 | 8 |
| | 15 7 | 0 | 0 | 0 | 0 | 3 | 0 | 0 | 0 | 0 | 3 | 0 | 0 | 0 | 13 |
| Удовлетворено требований в порядке п. 3 ч. 2 ст. 37 УПК РФ | 16 8 | 0 | 0 | 0 | 0 | 0 | 0 | 0 | 0 | 0 | 0 | 0 | 0 | 0 | 8 |
| | 15 7 | 0 | 0 | 0 | 0 | 3 | 0 | 0 | 0 | 0 | 3 | 0 | 0 | 0 | 13 |
| Направлено материалов в порядке п. 2 ч. 2 ст. 37 УПК РФ | 16 6 | 3 | 2 | 4 | 3 | 0 | 2 | 0 | 0 | 0 | 0 | 2 | 1 | 0 | 23 |
| | 15 4 | 1 | 1 | 3 | 2 | 3 | 2 | 0 | 0 | 0 | 0 | 10 | 0 | 0 | 26 |
| По ним возбуждено уголовных дел | 16 6 | 3 | 2 | 4 | 3 | 0 | 2 | 0 | 0 | 0 | 0 | 2 | 1 | 0 | 23 |
| | 15 4 | 1 | 1 | 3 | 2 | 3 | 2 | 0 | 0 | 0 | 0 | 10 | 0 | 0 | 26 |
| Внесено представлений | 16 0 | 0 | 0 | 2 | 0 | 0 | 0 | 0 | 0 | 0 | 0 | 0 | 0 | 0 | 2 |
| | 15 0 | 0 | 0 | 2 | 0 | 0 | 0 | 0 | 0 | 0 | 0 | 0 | 1 | 1 | 4 |
| Привлечено лиц к дисциплинарной ответственности по мерам прокурорского реагирования | 16 0 | 0 | 0 | 0 | 0 | 0 | 0 | 0 | 0 | 0 | 0 | 0 | 0 | 0 | 0 |
| | 15 0 | 0 | 0 | 0 | 0 | 0 | 0 | 0 | 0 | 0 | 0 | 0 | 0 | 0 | 0 |
| в том числе: | 16 0 | 0 | 0 | 0 | 0 | 0 | 0 | 0 | 0 | 0 | 0 | 0 | 0 | 0 | 0 |
| за нарушения в сфере УРД | 15 0 | 0 | 0 | 0 | 0 | 0 | 0 | 0 | 0 | 0 | 0 | 0 | 0 | 0 | 0 |
| По направленным в суд делам привлечено к уголовной ответственности должн. лиц | 16 0 | 0 | 0 | 0 | 0 | 0 | 0 | 0 | 0 | 0 | 0 | 0 | 0 | 0 | 0 |
| | 15 0 | 0 | 0 | 0 | 0 | 0 | 0 | 0 | 0 | 0 | 0 | 0 | 0 | 0 | 0 |
| Количество выявленных и поставленных на учет по инициативе прокурора преступлений, ранее известных, но по разным причинам не учтенных | 16 2 | 0 | 0 | 1 | 0 | 0 | 0 | 0 | 0 | 0 | 0 | 0 | 0 | 0 | 3 |
| | 15 2 | 0 | 0 | 1 | 2 | 0 | 2 | 0 | 0 | 1 | 1 | 0 | 3 | 0 | 12 |
| Отменено постановлений о возбуждении уголовного дела | 16 2 | 0 | 0 | 1 | 1 | 0 | 0 | 0 | 0 | 0 | 1 | 0 | 0 | 0 | 5 |
| | 15 0 | 0 | 0 | 3 | 0 | 0 | 2 | 1 | 0 | 0 | 0 | 0 | 0 | 0 | 6 |
| Отменено постановлений об отказе в возбуждении уголовного дела | 16 27 | 4 | 0 | 8 | 0 | 0 | 0 | 3 | 4 | 3 | 4 | 5 | 1 | 1 | 60 |
| | 15 29 | 4 | 1 | 8 | 7 | 1 | 14 | 11 | 0 | 4 | 6 | 13 | 3 | 0 | 101 |
| Возбуждено уголовных дел по результатам отмены постановлений об отказе в возбуждении уголовного дела | 16 2 | 0 | 0 | 1 | 0 | 0 | 0 | 0 | 0 | 0 | 0 | 0 | 0 | 0 | 3 |
| | 15 0 | 0 | 0 | 1 | 2 | 0 | 2 | 0 | 0 | 1 | 1 | 0 | 3 | 0 | 10 |
| Отменено постановлений о прекращении уголовного дела (уголовного преследования) | 16 0 | 0 | 0 | 0 | 0 | 0 | 4 | 0 | 0 | 0 | 0 | 0 | 0 | 0 | 4 |
| | 15 0 | 0 | 0 | 0 | 0 | 0 | 0 | 0 | 0 | 0 | 0 | 0 | 0 | 0 | 0 |
| Отменено постановлений о приостановлении предварительного расследования | 16 0 | 0 | 0 | 0 | 4 | 0 | 0 | 0 | 0 | 0 | 0 | 0 | 0 | 0 | 4 |
| | 15 0 | 0 | 0 | 0 | 0 | 1 | 0 | 0 | 0 | 0 | 0 | 1 | 2 | 0 | 4 |

[illegible]

Динамика возбуждения уголовных дел после отмены прокурорами постановлений об отказе в ВУД вынесенных органами дознания
ОД МВД по КБР

Таблица №1

| Период за 2016/2015 г.г. | | г.Нальчик | г.Прохладный | р-н Прохладный | г.Баксан | р-н Баксанский | р-н Зольский | р-н Тереев | р-н Урванский | р-н.Джескентский | р-н Эльбурский | р-н Майский | р-н Чегемский | р-н Черкесский | Аппарат | Всего |
|--|-------|-----------|--------------|----------------|----------|----------------|--------------|------------|---------------|------------------|----------------|-------------|---------------|----------------|---------|-------|
| Отменено постановлений об отказе в возбуждении уголовного дела | 16 | 2878 | 295 | 121 | 404 | 527 | 181 | 505 | 615 | 1098 | 300 | 462 | 1286 | 388 | 75 | 9135 |
| | 15 | 2817 | 193 | 67 | 444 | 370 | 128 | 694 | 797 | 1079 | 299 | 450 | 1087 | 488 | 0 | 8913 |
| | Итого | 16 | 6 | 7 | 16 | 17 | 11 | 29 | 17 | 12 | 6 | 28 | 20 | 16 | 1 | 357 |
| возбуждено уголовных дел по доп. проверкам | | 15 | 177 | 13 | 5 | 7 | 4 | 28 | 26 | 11 | 14 | 28 | 30 | 14 | 0 | 377 |
| Отменено постановлений об отказе в возбуждении у/д от 2 до 5 раз | 16 | 41 | 9 | 16 | 77 | 0 | 25 | 22 | 10 | 110 | 15 | 46 | 160 | 71 | 8 | 610 |
| | 15 | 57 | 6 | 11 | 71 | 0 | 41 | 20 | 14 | 58 | 20 | 41 | 150 | 53 | 0 | 542 |
| | Итого | 16 | 0 | 0 | 0 | 0 | 1 | 7 | 4 | 7 | 4 | 0 | 20 | 4 | 0 | 48 |
| возбуждено уголовных дел | | 15 | 0 | 0 | 0 | 0 | 0 | 7 | 7 | 9 | 5 | 5 | 16 | 8 | 0 | 58 |
| Отменено постановлений об отказе в возбуждении у/д больше 5 раз | 16 | 0 | 0 | 0 | 0 | 0 | 0 | 11 | 2 | 7 | 5 | 2 | 24 | 9 | 0 | 60 |
| | 15 | 0 | 0 | 0 | 0 | 0 | 0 | 14 | 5 | 12 | 6 | 11 | 58 | 9 | 0 | 115 |
| | Итого | 16 | 0 | 0 | 0 | 0 | 0 | 4 | 0 | 0 | 2 | 0 | 0 | 0 | 0 | 6 |
| возбуждено уголовных дел | | 15 | 0 | 0 | 0 | 0 | 0 | 3 | 0 | 0 | 1 | 0 | 7 | 2 | 0 | 13 |

ОД УФСКН по КБР

| Период за 2016/2015 г.г. | | г.Нальчик | г.Прохладный | р-н Прохладный | г.Баксан | р-н Баксанский | р-н Зольский | р-н Тереев | р-н Урванский | р-н.Джескентский | р-н Эльбурский | р-н Майский | р-н Чегемский | р-н Черкесский | Аппарат | Всего |
|--|-------|-----------|--------------|----------------|----------|----------------|--------------|------------|---------------|------------------|----------------|-------------|---------------|----------------|---------|-------|
| Отменено постановлений об отказе в возбуждении уголовного дела | 16 | 1 | 0 | 0 | 0 | 0 | 0 | 0 | 0 | 0 | 0 | 0 | 0 | 0 | 0 | 1 |
| | 15 | 1 | 0 | 0 | 0 | 0 | 0 | 0 | 2 | 0 | 0 | 1 | 0 | 0 | 0 | 4 |
| | Итого | 16 | 0 | 0 | 0 | 0 | 0 | 0 | 0 | 0 | 0 | 0 | 0 | 0 | 0 | 1 |
| возбуждено уголовных дел по доп. проверкам | | 15 | 1 | 0 | 0 | 0 | 0 | 0 | 0 | 0 | 0 | 0 | 0 | 0 | 0 | 1 |
| Отменено постановлений об отказе в возбуждении у/д от 2 до 5 раз | 16 | 0 | 0 | 0 | 0 | 0 | 0 | 0 | 0 | 0 | 0 | 0 | 0 | 0 | 0 | 0 |
| | 15 | 0 | 0 | 0 | 0 | 0 | 0 | 0 | 0 | 0 | 0 | 0 | 0 | 0 | 0 | 0 |
| | Итого | 16 | 0 | 0 | 0 | 0 | 0 | 0 | 0 | 0 | 0 | 0 | 0 | 0 | 0 | 0 |
| возбуждено уголовных дел | | 15 | 0 | 0 | 0 | 0 | 0 | 0 | 0 | 0 | 0 | 0 | 0 | 0 | 0 | 0 |
| Отменено постановлений об отказе в возбуждении у/д больше 5 раз | 16 | 0 | 0 | 0 | 0 | 0 | 0 | 0 | 0 | 0 | 0 | 0 | 0 | 0 | 0 | 0 |
| | 15 | 0 | 0 | 0 | 0 | 0 | 0 | 0 | 0 | 0 | 0 | 0 | 0 | 0 | 0 | 0 |
| | Итого | 16 | 0 | 0 | 0 | 0 | 0 | 0 | 0 | 0 | 0 | 0 | 0 | 0 | 0 | 0 |
| возбуждено уголовных дел | | 15 | 0 | 0 | 0 | 0 | 0 | 0 | 0 | 0 | 0 | 0 | 0 | 0 | 0 | 0 |

УФССП по КБР

| Период за 2016/2015 г.г. | | г.Нальчик | г.Прохладный | р-н Прохладный | г.Баксан | р-н Баксанский | р-н Зольский | р-н Тереев | р-н Урванский | р-н.Джескентский | р-н Эльбурский | р-н Майский | р-н Чегемский | р-н Черкесский | Аппарат | Всего |
|--|-------|-----------|--------------|----------------|----------|----------------|--------------|------------|---------------|------------------|----------------|-------------|---------------|----------------|---------|-------|
| Отменено постановлений об отказе в возбуждении уголовного дела | 16 | 27 | 4 | 0 | 8 | 0 | 0 | 0 | 3 | 4 | 3 | 4 | 5 | 1 | 1 | 60 |
| | 15 | 29 | 4 | 1 | 8 | 7 | 1 | 14 | 11 | 0 | 4 | 6 | 13 | 3 | 0 | 101 |
| | Итого | 16 | 2 | 0 | 1 | 0 | 0 | 0 | 0 | 0 | 0 | 0 | 0 | 0 | 0 | 3 |
| возбуждено уголовных дел по доп. Проверкам | | 15 | 0 | 0 | 1 | 2 | 0 | 2 | 0 | 0 | 1 | 1 | 0 | 3 | 0 | 10 |
| Отменено постановлений об отказе в возбуждении у/д от 2 до 5 раз | 16 | 0 | 0 | 0 | 0 | 0 | 0 | 0 | 0 | 0 | 0 | 0 | 0 | 0 | 0 | 0 |
| | 15 | 0 | 0 | 0 | 0 | 0 | 0 | 2 | 0 | 0 | 0 | 0 | 4 | 0 | 0 | 6 |
| | Итого | 16 | 0 | 0 | 0 | 0 | 0 | 0 | 0 | 0 | 0 | 0 | 0 | 0 | 0 | 0 |
| возбуждено уголовных дел | | 15 | 0 | 0 | 0 | 0 | 0 | 0 | 0 | 0 | 0 | 0 | 0 | 0 | 0 | 0 |
| Отменено постановлений об отказе в возбуждении у/д больше 5 раз | 16 | 0 | 0 | 0 | 0 | 0 | 0 | 0 | 0 | 0 | 0 | 0 | 0 | 0 | 0 | 0 |
| | 15 | 0 | 0 | 0 | 0 | 0 | 0 | 1 | 0 | 0 | 0 | 0 | 0 | 0 | 0 | 1 |
| | Итого | 16 | 0 | 0 | 0 | 0 | 0 | 0 | 0 | 0 | 0 | 0 | 0 | 0 | 0 | 0 |
| возбуждено уголовных дел | | 15 | 0 | 0 | 0 | 0 | 0 | 0 | 0 | 0 | 0 | 0 | 0 | 0 | 0 | 0 |

Таблица №2

МЧС по КБР

| Период за 2016/2015 г.г. | | г.Нальчик | г.Прохладный | р-н Прохладный | г.Баксан | р-н Баксанский | р-н Зольский | р-н Терский | р-н Урванский | р-н Исхаковский | р-н Эльбрусский | р-н Майский | р-н Чегемский | р-н Черкесский | Аппарат | Всего |
|--|----|-----------|--------------|----------------|----------|----------------|--------------|-------------|---------------|-----------------|-----------------|-------------|---------------|----------------|---------|-------|
| Отменено постановлений об отказе в возбуждении уголовного дела | 16 | 15 | 1 | 5 | 6 | 0 | 0 | 14 | 4 | 1 | 2 | 7 | 9 | 3 | 0 | 67 |
| | 15 | 14 | 2 | 1 | 9 | 1 | 4 | 14 | 6 | 1 | 4 | 4 | 8 | 2 | 0 | 70 |
| ХНН ЕН возбуждено уголовных дел по доп. проверкам | 16 | 0 | 0 | 0 | 0 | 0 | 0 | 0 | 0 | 0 | 0 | 0 | 0 | 0 | 0 | 0 |
| | 15 | 0 | 0 | 0 | 0 | 0 | 0 | 0 | 0 | 0 | 0 | 0 | 0 | 0 | 0 | 0 |
| Отменено постановлений об отказе в возбуждении у/д от 2 до 5 раз | 16 | 0 | 0 | 0 | 0 | 0 | 0 | 3 | 0 | 0 | 0 | 0 | 2 | 0 | 0 | 5 |
| | 15 | 0 | 0 | 0 | 0 | 0 | 0 | 4 | 0 | 0 | 0 | 0 | 2 | 0 | 0 | 6 |
| ХНН ЕН возбуждено уголовных дел | 16 | 0 | 0 | 0 | 0 | 0 | 0 | 0 | 0 | 0 | 0 | 0 | 0 | 0 | 0 | 0 |
| | 15 | 0 | 0 | 0 | 0 | 0 | 0 | 0 | 0 | 0 | 0 | 0 | 0 | 0 | 0 | 0 |
| Отменено постановлений об отказе в возбуждении у/д больше 5 раз | 16 | 0 | 0 | 0 | 0 | 0 | 0 | 0 | 0 | 0 | 0 | 0 | 0 | 0 | 0 | 0 |
| | 15 | 0 | 0 | 0 | 0 | 0 | 0 | 1 | 0 | 0 | 0 | 0 | 0 | 0 | 0 | 1 |
| ХНН ЕН возбуждено уголовных дел | 16 | 0 | 0 | 0 | 0 | 0 | 0 | 0 | 0 | 0 | 0 | 0 | 0 | 0 | 0 | 0 |
| | 15 | 0 | 0 | 0 | 0 | 0 | 0 | 0 | 0 | 0 | 0 | 0 | 0 | 0 | 0 | 0 |
| ВСЕГО | | | | | | | | | | | | | | | | |

| Период за 2016/2015 г.г. | | г.Нальчик | г.Прохладный | р-н Прохладный | г.Баксан | р-н Баксанский | р-н Зольский | р-н Терский | р-н Урванский | р-н Исхаковский | р-н Эльбрусский | р-н Майский | р-н Чегемский | р-н Черкесский | Аппарат | Всего |
|--|----|-----------|--------------|----------------|----------|----------------|--------------|-------------|---------------|-----------------|-----------------|-------------|---------------|----------------|---------|-------|
| Отменено постановлений об отказе в возбуждении уголовного дела | 16 | 2921 | 300 | 126 | 418 | 527 | 181 | 519 | 622 | 1103 | 305 | 473 | 1300 | 392 | 76 | 9263 |
| | 15 | 2861 | 199 | 69 | 461 | 378 | 133 | 722 | 816 | 16 | 307 | 461 | 1108 | 493 | 0 | 8024 |
| ХНН ЕН возбуждено уголовных дел по доп. проверкам | 16 | 174 | 6 | 7 | 17 | 17 | 11 | 29 | 17 | 12 | 6 | 28 | 20 | 16 | 1 | 361 |
| | 15 | 178 | 13 | 5 | 21 | 9 | 4 | 30 | 26 | 0 | 15 | 29 | 30 | 17 | 0 | 377 |
| Отменено постановлений об отказе в возбуждении у/д от 2 до 5 раз | 16 | 41 | 9 | 16 | 77 | 0 | 25 | 25 | 10 | 110 | 15 | 46 | 162 | 71 | 8 | 615 |
| | 15 | 57 | 6 | 11 | 71 | 0 | 41 | 26 | 14 | 58 | 20 | 41 | 156 | 53 | 0 | 554 |
| ХНН ЕН возбуждено уголовных дел | 16 | 0 | 0 | 1 | 0 | 0 | 1 | 7 | 4 | 7 | 4 | 0 | 20 | 4 | 0 | 48 |
| | 15 | 0 | 0 | 0 | 0 | 0 | 1 | 7 | 7 | 9 | 5 | 5 | 16 | 8 | 0 | 58 |
| Отменено постановлений об отказе в возбуждении у/д больше 5 раз | 16 | 0 | 0 | 0 | 0 | 0 | 0 | 11 | 2 | 7 | 5 | 2 | 24 | 9 | 0 | 60 |
| | 15 | 0 | 0 | 0 | 0 | 0 | 0 | 16 | 5 | 12 | 6 | 11 | 58 | 9 | 0 | 117 |
| ХНН ЕН возбуждено уголовных дел | 16 | 0 | 0 | 0 | 0 | 0 | 0 | 4 | 0 | 0 | 2 | 0 | 0 | 0 | 0 | 6 |
| | 15 | 0 | 0 | 0 | 0 | 0 | 0 | 3 | 0 | 0 | 1 | 0 | 7 | 2 | 0 | 13 |

Динамика отмены прокурорами постановлений о ВУД, вынесенных органами дознания и обжалования таких решений
ОД МВД по КБР

Таблица №1

| Период за 2016/2015 г.г. | г.Нальчик | г.Прохладный | г.Баксан | р-н Баксанский | р-н Зольский | р-н Терекский | р-н Урванский | р-н Лескенский | р-н Эльбрусский | р-н Майский | р-н Чегемский | р-н Черекский | Аппарат | Всего |
|---|-----------|--------------|----------|-------------------|--------------|---------------|---------------|----------------|--------------------|-------------|---------------|---------------|---------|-------|
| Отменено постановлений о возбуждении уголовного дела | 16 | 28 | 4 | 5 | 2 | 1 | 6 | 3 | 4 | 8 | 12 | 12 | 0 | 98 |
| | 15 | 39 | 7 | 3 | 0 | 2 | 6 | 2 | 0 | 0 | 9 | 6 | 0 | 94 |
| | 16 | 0 | 4 | 0 | 2 | 0 | 1 | 3 | 0 | 0 | 4 | 4 | 0 | 20 |
| по результатам доп.проверкам ВУД | 15 | 0 | 7 | 0 | 0 | 1 | 2 | 2 | 0 | 0 | 7 | 6 | 0 | 27 |
| | 16 | 0 | 0 | 0 | 0 | 0 | 0 | 0 | 0 | 0 | 0 | 0 | 0 | 0 |
| Вышеуказанными прокурорами отменено постановлений нижестоящих прокуроров | 15 | 0 | 0 | 0 | 0 | 0 | 0 | 0 | 0 | 0 | 0 | 0 | 0 | 0 |
| | 16 | 0 | 0 | 0 | 0 | 0 | 0 | 0 | 0 | 0 | 0 | 0 | 0 | 0 |

ОД УФСКН по КБР

| Период за 2016/2015 г.г. | г.Нальчик | г.Прохладный | г.Баксан | р-н Баксанский | р-н Зольский | р-н Терекский | р-н Урванский | р-н Лескенский | р-н Эльбрусский | р-н Майский | р-н Чегемский | р-н Черекский | Аппарат | Всего |
|---|-----------|--------------|----------|-------------------|--------------|---------------|---------------|----------------|--------------------|-------------|---------------|---------------|---------|-------|
| Отменено постановлений о возбуждении уголовного дела | 16 | 0 | 0 | 0 | 0 | 0 | 0 | 0 | 0 | 0 | 0 | 0 | 0 | 0 |
| | 15 | 0 | 0 | 0 | 0 | 0 | 1 | 0 | 0 | 0 | 0 | 0 | 0 | 1 |
| | 16 | 0 | 0 | 0 | 0 | 0 | 0 | 0 | 0 | 0 | 0 | 0 | 0 | 0 |
| по результатам доп.проверкам ВУД | 15 | 0 | 0 | 0 | 0 | 0 | 0 | 0 | 0 | 0 | 0 | 0 | 0 | 0 |
| | 16 | 0 | 0 | 0 | 0 | 0 | 0 | 0 | 0 | 0 | 0 | 0 | 0 | 0 |
| Вышеуказанными прокурорами отменено постановлений нижестоящих прокуроров | 15 | 0 | 0 | 0 | 0 | 0 | 0 | 0 | 0 | 0 | 0 | 0 | 0 | 0 |
| | 16 | 0 | 0 | 0 | 0 | 0 | 0 | 0 | 0 | 0 | 0 | 0 | 0 | 0 |

УФССП по КБР

| Период за 2016/2015 г.г. | г.Нальчик | г.Прохладный | г.Баксан | р-н Баксанский | р-н Зольский | р-н Терекский | р-н Урванский | р-н Лескенский | р-н Эльбрусский | р-н Майский | р-н Чегемский | р-н Черекский | Аппарат | Всего |
|---|-----------|--------------|----------|-------------------|--------------|---------------|---------------|----------------|--------------------|-------------|---------------|---------------|---------|-------|
| Отменено постановлений о возбуждении уголовного дела | 16 | 2 | 1 | 1 | 0 | 0 | 0 | 0 | 0 | 1 | 0 | 0 | 0 | 5 |
| | 15 | 0 | 3 | 0 | 0 | 2 | 1 | 0 | 0 | 0 | 0 | 0 | 0 | 6 |
| | 16 | 0 | 1 | 0 | 0 | 0 | 0 | 0 | 0 | 0 | 0 | 0 | 0 | 1 |
| по результатам доп.проверкам ВУД | 15 | 0 | 2 | 0 | 0 | 2 | 1 | 0 | 0 | 0 | 0 | 0 | 0 | 5 |
| | 16 | 0 | 0 | 0 | 0 | 0 | 0 | 0 | 0 | 0 | 0 | 0 | 0 | 0 |
| Вышеуказанными прокурорами отменено постановлений нижестоящих прокуроров | 15 | 0 | 0 | 0 | 0 | 0 | 0 | 0 | 0 | 0 | 0 | 0 | 0 | 0 |
| | 16 | 0 | 0 | 0 | 0 | 0 | 0 | 0 | 0 | 0 | 0 | 0 | 0 | 0 |

BCFTO

[illegible]

Динамика возвращения прокурорами уголовных дел на дополнительное расследование в органы дознания и их обжалования

ОД МВД по КБР

Таблица №1

| Период за 2016/2015 г.г. | г.Нальчик | г.Прохладный | р-н Прохладный | г.Баксан | р-н Баксанский | р-н Зольский | р-н Терский | р-н Урванский | р-н .Лескенский | р-н Эльбрусский | р-н Майский | р-н Чегемский | р-н Черекский | Аппарат | Всего |
|---|-----------|--------------|-------------------|----------|-------------------|--------------|-------------|---------------|-----------------|--------------------|-------------|---------------|---------------|---------|-------|
| Возвращено прокурорами на дополнительное расследование | 16 | 3 | 2 | 0 | 5 | 1 | 3 | 2 | 1 | 4 | 0 | 14 | 2 | 0 | 38 |
| | 15 | 4 | 0 | 0 | 5 | 4 | 0 | 0 | 0 | 1 | 0 | 2 | 5 | 0 | 23 |
| обжаловано | 16 | 0 | 0 | 0 | 0 | 0 | 0 | 0 | 0 | 0 | 0 | 0 | 0 | 0 | 0 |
| | 15 | 0 | 0 | 0 | 0 | 0 | 0 | 0 | 0 | 0 | 0 | 0 | 0 | 0 | 0 |
| удовлетворено | 16 | 0 | 0 | 0 | 0 | 0 | 0 | 0 | 0 | 0 | 0 | 0 | 0 | 0 | 0 |
| | 15 | 0 | 0 | 0 | 0 | 0 | 0 | 0 | 0 | 0 | 0 | 0 | 0 | 0 | 0 |

ОД УФСКН по КБР

| Период за 2016/2015 г.г. | г.Нальчик | г.Прохладный | р-н Прохладный | г.Баксан | р-н Баксанский | р-н Зольский | р-н Терский | р-н Урванский | р-н .Лескенский | р-н Эльбрусский | р-н Майский | р-н Чегемский | р-н Черекский | Аппарат | Всего |
|---|-----------|--------------|-------------------|----------|-------------------|--------------|-------------|---------------|-----------------|--------------------|-------------|---------------|---------------|---------|-------|
| Возвращено прокурорами на дополнительное расследование | 16 | 0 | 0 | 0 | 0 | 0 | 0 | 3 | 0 | 0 | 0 | 0 | 0 | 0 | 3 |
| | 15 | 0 | 0 | 0 | 0 | 0 | 0 | 4 | 0 | 0 | 1 | 0 | 0 | 0 | 5 |
| обжаловано | 16 | 0 | 0 | 0 | 0 | 0 | 0 | 0 | 0 | 0 | 0 | 0 | 0 | 0 | 0 |
| | 15 | 0 | 0 | 0 | 0 | 0 | 0 | 2 | 0 | 0 | 0 | 0 | 0 | 0 | 2 |
| удовлетворено | 16 | 0 | 0 | 0 | 0 | 0 | 0 | 0 | 0 | 0 | 0 | 0 | 0 | 0 | 0 |
| | 15 | 0 | 0 | 0 | 0 | 0 | 0 | 0 | 0 | 0 | 0 | 0 | 0 | 0 | 0 |

УФССП по КБР

| Период за 2016/2015 г.г. | г.Нальчик | г.Прохладный | р-н Прохладный | г.Баксан | р-н Баксанский | р-н Зольский | р-н Терский | р-н Урванский | р-н .Лескенский | р-н Эльбрусский | р-н Майский | р-н Чегемский | р-н Черекский | Аппарат | Всего |
|---|-----------|--------------|-------------------|----------|-------------------|--------------|-------------|---------------|-----------------|--------------------|-------------|---------------|---------------|---------|-------|
| Возвращено прокурорами на дополнительное расследование | 16 | 1 | 1 | 0 | 1 | 0 | 0 | 0 | 0 | 0 | 0 | 0 | 0 | 2 | 5 |
| | 15 | 1 | 0 | 0 | 1 | 1 | 0 | 0 | 0 | 0 | 0 | 0 | 0 | 0 | 3 |
| обжаловано | 16 | 0 | 0 | 0 | 0 | 0 | 0 | 0 | 0 | 0 | 0 | 0 | 0 | 0 | 0 |
| | 15 | 0 | 0 | 0 | 0 | 0 | 0 | 0 | 0 | 0 | 0 | 0 | 0 | 0 | 0 |
| удовлетворено | 16 | 0 | 0 | 0 | 0 | 0 | 0 | 0 | 0 | 0 | 0 | 0 | 0 | 0 | 0 |
| | 15 | 0 | 0 | 0 | 0 | 0 | 0 | 0 | 0 | 0 | 0 | 0 | 0 | 0 | 0 |

ВСЕГО

[illegible]

**Динамика внесения прокурорами актов прокурорского реагирования и привлечения должностных лиц
органов дознания к дисциплинарной и иной мере ответственности
ОД МВД по КБР**

Таблица №1

| Период за 2016/2015 г.г. | г.Нальчик | г.Прохладный | р-н Прохладный | г.Баксан | р-н Баксанский | р-н Зольский | р-н Терский | р-н Урванский | р-н. Лескенский | р-н Эльбрусский | р-н Майский | р-н Чегемский | р-н Черекский | Аппарат | Всего |
|--|-----------|--------------|-------------------|----------|-------------------|--------------|-------------|---------------|-----------------|--------------------|-------------|---------------|---------------|---------|-------|
| Внесено представлений, информации | 16 51 | 12 | 8 | 19 | 10 | 2 | 8 | 27 | 12 | 7 | 4 | 11 | 11 | 4 | 186 |
| Направлено требований | 15 53 | 11 | 3 | 19 | 11 | 3 | 15 | 14 | 8 | 6 | 7 | 11 | 18 | 1 | 180 |
| | 16 45 | 21 | 50 | 19 | 18 | 3 | 22 | 20 | 12 | 4 | 21 | 3 | 22 | 2 | 262 |
| Привлечено лиц к дисц. ответственности | 15 42 | 17 | 62 | 17 | 15 | 4 | 21 | 14 | 10 | 4 | 18 | 2 | 23 | 0 | 249 |
| | 16 91 | 11 | 12 | 31 | 12 | 4 | 24 | 21 | 19 | 9 | 14 | 50 | 18 | 3 | 319 |
| к иной мере ответственности (лишение премии и т.д.) | 15 90 | 11 | 1 | 36 | 11 | 3 | 23 | 7 | 14 | 6 | 10 | 52 | 18 | 0 | 282 |
| | 16 0 | 0 | 0 | 0 | 0 | 0 | 0 | 0 | 0 | 0 | 0 | 0 | 0 | 0 | 0 |
| 15 | 0 | 0 | 0 | 0 | 0 | 0 | 0 | 0 | 0 | 0 | 0 | 0 | 0 | 0 | 0 |

ОД УФСКН по КБР

| Период за 2016/2015 г.г. | г.Нальчик | г.Прохладный | р-н Прохладный | г.Баксан | р-н Баксанский | р-н Зольский | р-н Терский | р-н Урванский | р-н. Лескенский | р-н Эльбрусский | р-н Майский | р-н Чегемский | р-н Черекский | Аппарат | Всего |
|--|-----------|--------------|-------------------|----------|-------------------|--------------|-------------|---------------|-----------------|--------------------|-------------|---------------|---------------|---------|-------|
| Внесено представлений, информации | 16 1 | 0 | 0 | 0 | 0 | 0 | 0 | 1 | 0 | 0 | 0 | 0 | 0 | 0 | 2 |
| Направлено требований | 15 2 | 0 | 0 | 0 | 0 | 0 | 0 | 5 | 0 | 0 | 0 | 0 | 0 | 0 | 7 |
| | 16 3 | 0 | 0 | 2 | 0 | 0 | 0 | 1 | 0 | 0 | 4 | 0 | 0 | 0 | 10 |
| Привлечено лиц к дисц. ответственности | 15 5 | 0 | 0 | 1 | 0 | 0 | 0 | 3 | 0 | 0 | 0 | 0 | 0 | 0 | 9 |
| | 16 0 | 0 | 0 | 0 | 0 | 0 | 0 | 1 | 0 | 0 | 0 | 0 | 0 | 0 | 1 |
| к иной мере ответственности (лишение премии и т.д.) | 15 9 | 0 | 0 | 0 | 0 | 0 | 0 | 2 | 0 | 0 | 0 | 0 | 0 | 0 | 11 |
| | 16 0 | 0 | 0 | 0 | 0 | 0 | 0 | 0 | 0 | 0 | 0 | 0 | 0 | 0 | 0 |
| 15 | 0 | 0 | 0 | 0 | 0 | 0 | 0 | 0 | 0 | 0 | 0 | 0 | 0 | 0 | 0 |

УФССП по КБР

| Период за 2016/2015 г.г. | г.Нальчик | г.Прохладный | р-н Прохладный | г.Баксан | р-н Баксанский | р-н Зольский | р-н Терский | р-н Урванский | р-н. Лескенский | р-н Эльбрусский | р-н Майский | р-н Чегемский | р-н Черекский | Аппарат | Всего |
|--|-----------|--------------|-------------------|----------|-------------------|--------------|-------------|---------------|-----------------|--------------------|-------------|---------------|---------------|---------|-------|
| Внесено представлений, информации | 16 0 | 0 | 0 | 2 | 0 | 0 | 0 | 0 | 0 | 0 | 0 | 0 | 0 | 0 | 2 |
| Направлено требований | 15 0 | 0 | 0 | 2 | 0 | 0 | 0 | 0 | 0 | 0 | 0 | 0 | 1 | 1 | 4 |
| | 16 8 | 0 | 0 | 0 | 0 | 0 | 0 | 0 | 0 | 0 | 0 | 0 | 0 | 0 | 8 |
| Привлечено лиц к дисц. ответственности | 15 7 | 0 | 0 | 0 | 0 | 3 | 0 | 0 | 0 | 0 | 3 | 0 | 0 | 0 | 13 |
| | 16 0 | 0 | 0 | 0 | 0 | 0 | 0 | 0 | 0 | 0 | 0 | 0 | 0 | 0 | 0 |
| к иной мере ответственности (лишение премии и т.д.) | 15 0 | 0 | 0 | 0 | 0 | 0 | 0 | 0 | 0 | 0 | 0 | 0 | 0 | 2 | 2 |
| | 16 0 | 0 | 0 | 0 | 0 | 0 | 0 | 0 | 0 | 0 | 0 | 0 | 0 | 0 | 0 |
| 15 | 0 | 0 | 0 | 0 | 0 | 0 | 0 | 0 | 0 | 0 | 0 | 0 | 0 | 0 | 0 |

МЧС по КБР

| Период за 2016/2015 г.г. | г.Нальчик | г.Прохладный | Р-н Прохладный | г.Баксан | Р-н Баксансайский | Р-н Зольский | Р-н Терекский | Р-н Урванский | Р-н.Лескенский | Р-н Эльбрусский | Р-н Майский | Р-н Чегемский | Р-н Черекский | Аппарат | Всего |
|---|-----------|--------------|-------------------|----------|----------------------|--------------|---------------|---------------|----------------|--------------------|-------------|---------------|---------------|---------|-------|
| Внесено представлений, информации | 16 | 0 | 0 | 0 | 0 | 0 | 0 | 0 | 0 | 0 | 0 | 0 | 0 | 0 | 1 |
| Направлено требований | 15 | 0 | 0 | 0 | 0 | 0 | 0 | 0 | 0 | 0 | 0 | 0 | 0 | 0 | 2 |
| Направлено требований | 16 | 0 | 0 | 0 | 0 | 0 | 0 | 0 | 0 | 0 | 0 | 0 | 0 | 0 | 0 |
| Направлено требований | 15 | 0 | 0 | 0 | 0 | 0 | 0 | 0 | 0 | 0 | 0 | 0 | 0 | 0 | 0 |
| Привлечено лиц к дисп. ответственности | 16 | 0 | 0 | 0 | 0 | 0 | 0 | 0 | 0 | 0 | 0 | 0 | 0 | 0 | 1 |
| Привлечено лиц к дисп. ответственности | 15 | 0 | 0 | 0 | 0 | 0 | 1 | 0 | 0 | 0 | 0 | 0 | 0 | 0 | 1 |
| Привлечено лиц к дисп. ответственности | 16 | 0 | 0 | 0 | 0 | 0 | 0 | 0 | 0 | 0 | 0 | 0 | 0 | 0 | 0 |
| Привлечено лиц к дисп. ответственности | 15 | 0 | 0 | 0 | 0 | 0 | 0 | 0 | 0 | 0 | 0 | 0 | 0 | 0 | 0 |

ВСЕГО

| Период за 2016/2015 г.г. | г.Нальчик | г.Прохладный | Р-н Прохладный | г.Баксан | Р-н Баксансайский | Р-н Зольский | Р-н Терекский | Р-н Урванский | Р-н.Лескенский | Р-н Эльбрусский | Р-н Майский | Р-н Чегемский | Р-н Черекский | Аппарат | Всего |
|---|-----------|--------------|-------------------|----------|----------------------|--------------|---------------|---------------|----------------|--------------------|-------------|---------------|---------------|---------|-------|
| Внесено представлений, информации | 16 | 52 | 12 | 21 | 10 | 2 | 8 | 28 | 12 | 7 | 4 | 11 | 11 | 4 | 191 |
| Направлено требований | 15 | 55 | 11 | 21 | 11 | 3 | 16 | 19 | 8 | 6 | 7 | 11 | 19 | 2 | 193 |
| Направлено требований | 16 | 56 | 21 | 21 | 18 | 3 | 22 | 21 | 12 | 4 | 25 | 3 | 22 | 2 | 280 |
| Направлено требований | 15 | 54 | 17 | 18 | 15 | 7 | 21 | 17 | 10 | 4 | 21 | 2 | 23 | 0 | 271 |
| Привлечено лиц к дисп. ответственности | 16 | 91 | 11 | 31 | 12 | 4 | 24 | 22 | 19 | 9 | 14 | 50 | 18 | 3 | 321 |
| Привлечено лиц к дисп. ответственности | 15 | 99 | 11 | 36 | 11 | 3 | 24 | 9 | 14 | 6 | 10 | 52 | 18 | 2 | 296 |
| Привлечено лиц к дисп. ответственности | 16 | 0 | 0 | 0 | 0 | 0 | 0 | 0 | 0 | 0 | 0 | 0 | 0 | 0 | 0 |
| Привлечено лиц к дисп. ответственности | 15 | 0 | 0 | 0 | 0 | 0 | 0 | 0 | 0 | 0 | 0 | 0 | 0 | 0 | 0 |

**НАДЗОР ЗА ИСПОЛНЕНИЕМ ЗАКОНОВ О ФЕДЕРАЛЬНОЙ БЕЗОПАСНОСТИ,
МЕЖНАЦИОНАЛЬНЫХ ОТНОШЕНИЯХ И ПРОТИВОДЕЙСТВИИ
ЭКСТРЕМИЗМУ**

(по данным отчета о работе прокурора по форме ФБ)

| ПОКАЗАТЕЛИ | | 2016г. | 2015г | динамика (+ -) | |
|--|--|--------|-------|------------------|---------|
| | | | | абс. | % |
| Проведено проверок исполнения законов о федеральной безопасности, межнациональных отношениях и противодействии экстремизму | | 1426 | 1512 | -86 | -5,7% |
| Выявлено нарушений законов | | 3279 | 3488 | -209 | -6,0% |
| в том числе в сфере: | межнациональных отношений | 211 | 262 | -51 | -19,5% |
| | противодействия экстремизму | 532 | 261 | 271 | 103,8% |
| | противодействия терроризму | 2536 | 2965 | -429 | -14,5% |
| Выявлено незаконных правовых актов | | 102 | 129 | -27 | -20,9% |
| в том числе в сфере: | межнациональных отношений | 0 | 15 | -15 | -100,0% |
| | противодействия экстремизму | 78 | 32 | 46 | 143,8% |
| | противодействия терроризму | 24 | 82 | -58 | -70,7% |
| Принесено протестов | | 102 | 129 | -27 | -20,9% |
| из рассмотренных протестов: | отклонено | 0 | 0 | 0 | 0,0% |
| | по удовлетворенным протестам отменено и изменено незаконных правовых актов | 89 | 129 | -40 | -31,0% |
| Направлено исков (заявлений) в суд | | 146 | 127 | 19 | 15,0% |
| из них: | о признании материалов экстремистскими | 0 | 5 | -5 | -100,0% |
| Из рассмотренных судом исков (заявлений) удовлетворено и прекращено в виду добровольного удовлетворения требований | | 146 | 101 | 45 | 44,6% |
| из них: | о признании материалов экстремистскими | 0 | 9 | -9 | -100,0% |
| Внесено представлений | | 666 | 725 | -59 | -8,1% |
| По представлениям прокурора привлечено лиц к дисциплинарной ответственности | | 611 | 633 | -22 | -3,5% |
| Предостережено лиц о недопустимости нарушения закона | | 174 | 154 | 20 | 13,0% |
| Прокурором вынесено предупреждений | | 0 | 1 | 0 | 0,0% |
| По постановлению прокурора органами административной юрисдикции привлечено лиц к административной ответственности | | 263 | 102 | 161 | 157,8% |
| Направлено материалов для решения вопроса об уголовном преследовании в порядке п.2 ч.2 ст.37 УПК РФ | | 17 | 24 | -7 | -29,2% |
| из рассмотренных материалов возбуждено уголовных дел | | 22 | 16 | 6 | 37,5% |
| Направлено информации в органы власти о состоянии законности | | 259 | 189 | 70 | 37,0% |

**Основные показатели работы по надзору за исполнением законодательства
о межнациональных отношениях, противодействию экстремизму и терроризму по городам и районам**

| Период за 2016/2015г.г. | Проведено проверок | Выявлено прокурором нарушений законов | Принесено протестов | По удовлет. протестам отменено и изменено незакон. правов. актов | Направлено исков (заявл.) удовлетворено и прекращено дел ввиду добр. удов- летворения требований прокурора | Направлено заявлений о признании материалов экстремисте- скими | Внесено представлений | По представлению привлечено лиц к дисциплинарной ответственности | Предостережено лиц о недопустимости нарушения закона | По поста- новлению прокурора органами админ. юрисдикции привлечено лиц к админ. ответств. | Направлено материалов в следственные органы в порядке п.2 ч.2 ст.37 УПК РФ | По направленным материалам в порядке п.2 ч.2 ст.37 УПК РФ возбуждено уголовных дел | Направлено информаций в органы власти о состоянии законности |
|----------------------------|-----------------------|--|------------------------|---|---|---|--------------------------|--|--|---|---|--|--|
| г. Нальчик | 16 135 | 216 | 12 | 12 | 20 | 0 | 8 | 9 | 10 | 11 | 12 | 13 | 14 |
| г. Прохладный | 15 86 | 208 | 40 | 40 | 15 | 0 | 41 | 50 | 32 | 40 | 2 | 2 | 6 |
| г. Прохладный | 16 83 | 146 | 15 | 15 | 20 | 0 | 28 | 28 | 16 | 10 | 0 | 0 | 9 |
| г. Прохладный | 15 84 | 212 | 14 | 14 | 15 | 0 | 27 | 22 | 12 | 6 | 0 | 0 | 7 |
| г. Прохладный | 16 84 | 290 | 13 | 0 | 25 | 0 | 45 | 44 | 19 | 13 | 0 | 0 | 25 |
| г. Прохладный | 15 97 | 209 | 11 | 11 | 18 | 0 | 46 | 50 | 19 | 13 | 1 | 0 | 24 |
| г. Баксан | 16 67 | 236 | 5 | 5 | 15 | 0 | 21 | 21 | 21 | 6 | 0 | 0 | 8 |
| г. Баксан | 15 73 | 207 | 4 | 4 | 15 | 0 | 19 | 22 | 18 | 6 | 4 | 4 | 8 |
| г. Баксан | 16 125 | 167 | 6 | 6 | 6 | 0 | 71 | 48 | 0 | 23 | 1 | 2 | 30 |
| г. Баксан | 15 130 | 160 | 9 | 9 | 4 | 0 | 96 | 78 | 0 | 18 | 3 | 2 | 2 |
| г. Зольский | 16 92 | 169 | 0 | 0 | 0 | 0 | 25 | 20 | 25 | 0 | 0 | 0 | 18 |
| г. Зольский | 15 155 | 392 | 4 | 4 | 0 | 0 | 76 | 40 | 23 | 5 | 0 | 0 | 19 |
| г. Терский | 16 116 | 179 | 0 | 0 | 0 | 0 | 78 | 80 | 0 | 23 | 0 | 0 | 29 |
| г. Терский | 15 118 | 158 | 18 | 18 | 0 | 0 | 76 | 78 | 0 | 0 | 1 | 1 | 5 |
| г. Урванский | 16 89 | 336 | 8 | 8 | 0 | 0 | 78 | 56 | 0 | 0 | 0 | 0 | 24 |
| г. Урванский | 15 154 | 519 | 1 | 1 | 0 | 0 | 75 | 45 | 0 | 0 | 0 | 0 | 13 |
| г. Лескенский | 16 73 | 177 | 1 | 1 | 24 | 0 | 56 | 64 | 12 | 10 | 2 | 3 | 30 |
| г. Лескенский | 15 73 | 110 | 7 | 7 | 9 | 0 | 44 | 46 | 0 | 0 | 2 | 1 | 30 |
| г. Эльбрусский | 16 78 | 160 | 5 | 5 | 6 | 0 | 50 | 50 | 6 | 6 | 0 | 0 | 5 |
| г. Эльбрусский | 15 74 | 156 | 5 | 5 | 6 | 0 | 49 | 49 | 6 | 5 | 0 | 0 | 6 |
| г. Майский | 16 98 | 276 | 2 | 2 | 0 | 0 | 41 | 43 | 1 | 20 | 0 | 1 | 12 |
| г. Майский | 15 111 | 397 | 3 | 3 | 1 | 1 | 42 | 45 | 0 | 6 | 1 | 0 | 11 |
| г. Чегемский | 16 233 | 459 | 20 | 20 | 21 | 0 | 65 | 47 | 28 | 102 | 7 | 8 | 32 |
| г. Чегемский | 15 127 | 179 | 0 | 0 | 1 | 1 | 67 | 40 | 21 | 7 | 1 | 0 | 22 |
| г. Черекский | 16 132 | 412 | 15 | 15 | 9 | 0 | 58 | 58 | 12 | 8 | 1 | 1 | 6 |
| г. Черекский | 15 151 | 469 | 13 | 13 | 10 | 0 | 60 | 58 | 23 | 8 | 0 | 1 | 7 |
| Аппарат | 16 21 | 56 | 0 | 0 | 1 | 0 | 9 | 2 | 2 | 2 | 4 | 5 | 25 |
| Аппарат | 15 29 | 112 | 0 | 0 | 7 | 3 | 8 | 0 | 0 | 0 | 9 | 5 | 28 |
| КБР | 16 1426 | 3279 | 102 | 89 | 146 | 0 | 666 | 611 | 174 | 263 | 17 | 22 | 259 |
| КБР | 15 1512 | 3488 | 129 | 129 | 101 | 5 | 725 | 633 | 154 | 102 | 24 | 16 | 189 |

Сведения о результатах профилактической деятельности прокуроров с населением в сфере противодействия экстремизму, терроризму и межнациональных отношений

| | | Организовано (принято участие) сходов, собраний в населенных пунктах, выездов по вопросам профилактики экстремизма и терроризма, встреч с духовенством и общественностью | Реализовано (организовано) выступлений и иных профилактических мероприятий в учебных заведениях | Размещено публикаций, организовано выступлений в СМИ и МИС Интернет по вопросам профилактики экстремизма | | | | |
|-----------------|----|--|---|--|-------|----------|----------|-------|
| | | | | Печать | Радио | Телевиде | Интернет | Всего |
| А | | 1 | 2 | 3 | 1 | 23 | 22 | 7 |
| г.Нальчик | 16 | 6 | 47 | 11 | 0 | 1 | 0 | 12 |
| | 15 | 6 | 71 | 10 | 1 | 1 | 0 | 12 |
| г.Прохладный | 16 | 0 | 20 | 2 | 7 | 0 | 10 | 19 |
| | 15 | 3 | 30 | 8 | 7 | 0 | 12 | 27 |
| р-н Прохладный | 16 | 25 | 19 | 2 | 0 | 0 | 1 | 3 |
| | 15 | 28 | 29 | 8 | 0 | 0 | 13 | 21 |
| г.Баксан | 16 | 0 | 6 | 0 | 10 | 0 | 0 | 10 |
| | 15 | 4 | 16 | 0 | 0 | 0 | 1 | 1 |
| р-н Баксан-кий | 16 | 28 | 52 | 3 | 40 | 0 | 5 | 48 |
| | 15 | 13 | 56 | 3 | 18 | 0 | 0 | 21 |
| р-н Зольский | 16 | 16 | 31 | 3 | 0 | 0 | 15 | 18 |
| | 15 | 19 | 25 | 3 | 0 | 0 | 14 | 17 |
| р-н Терский | 16 | 16 | 34 | 0 | 0 | 0 | 0 | 0 |
| | 15 | 12 | 34 | 1 | 0 | 0 | 0 | 1 |
| р-н Урванский | 16 | 3 | 8 | 1 | 0 | 0 | 0 | 1 |
| | 15 | 1 | 14 | 0 | 0 | 0 | 0 | 0 |
| р-н Лескенский | 16 | 0 | 24 | 1 | 0 | 0 | 8 | 9 |
| | 15 | 4 | 24 | 2 | 0 | 0 | 17 | 19 |
| р-н Эльбрусский | 16 | 7 | 13 | 3 | 0 | 0 | 2 | 5 |
| | 15 | 7 | 10 | 2 | 0 | 0 | 0 | 2 |
| р-н Майский | 16 | 6 | 46 | 8 | 0 | 0 | 8 | 16 |
| | 15 | 7 | 50 | 11 | 0 | 0 | 8 | 19 |
| р-н Чегемский | 16 | 24 | 29 | 6 | 0 | 0 | 3 | 9 |
| | 15 | 20 | 12 | 12 | 5 | 0 | 7 | 24 |
| р-н Черекский | 16 | 18 | 31 | 6 | 0 | 0 | 12 | 18 |
| | 15 | 20 | 37 | 7 | 0 | 0 | 31 | 38 |
| Аппарат | 16 | 1 | 5 | 45 | 0 | 9 | 143 | 197 |
| | 15 | 2 | 1 | 36 | 0 | 0 | 146 | 182 |
| Всего | 16 | 150 | 365 | 91 | 50 | 10 | 207 | 365 |
| | 15 | 146 | 409 | 103 | 31 | 1 | 249 | 384 |

**Сведения о работе прокурора по надзору за расследованием уголовных дел экстремистской,
террористической направленности**

| | 2016г. | | 2015г. | 2016г. | | 2015г. | 2016г. | | 2015г. | Всего | |
|---|--|-----------|--------|--------|--|--------|--------|--|--------|---------|--|
| | | | | | | | | | | | |
| Возбуждено уголовных дел по преступлениям | Всего | | | 25/31 | | 17/21 | 95/119 | | 72/85 | 120/150 | |
| | ФСБ | | | 9/23 | | 7/8 | 42/59 | | 25/29 | 51/82 | |
| | СК России | | | 8/8 | | 10/13 | 12/19 | | 15/18 | 20/27 | |
| | МВД | | | | | | 49/60 | | 32/38 | 49/60 | |
| Окончено уголовных дел по преступлениям | Всего | | | 3/3 | | 3/3 | 29/30 | | 29/31 | 32/33 | |
| | ФСБ | | | 1/1 | | 1/1 | 4/5 | | 1/1 | 5/6 | |
| | СК России | | | 2/2 | | 2/2 | 6/6 | | 5/5 | 8/8 | |
| | МВД | | | | | | 19/19 | | 23/25 | 19/19 | |
| Направлено в суд уголовных дел по преступлениям | Всего | | | 3/3 | | 3/3 | 29/30 | | 29/31 | 31/32 | |
| | ФСБ | | | 1/1 | | 1/1 | 4/5 | | 1/1 | 5/6 | |
| | СК России | | | 2/2 | | 2/2 | 6/6 | | 5/5 | 8/8 | |
| | МВД | | | | | | 19/19 | | 23/25 | 19/19 | |
| Прекращено уголовных дел / на лиц | Всего | | | 1/1 | | 4/2 | 6/9 | | 7/10 | 7/7 | |
| | ФСБ | | | 1/1 | | 1/1 | 4/4 | | 4/4 | 5/5 | |
| | СК России | | | | | 2/2 | 1/2 | | 1/1 | 1/2 | |
| | МВД | | | | | | 1/3 | | | 1/3 | |
| | в т.ч. за отсутствием события или состава преступления | Всего | | | | | | | | | |
| | | ФСБ | | | | | | | | | |
| | | СК России | | | | | | | | | |
| | | МВД | | | | | | | | | |
| Приостановлено уголовных дел | Всего | | | 9 | | 8 | 21 | | 49 | 30 | |
| | ФСБ | | | 6 | | 3 | 16 | | 30 | 22 | |
| | СК России | | | 3 | | 5 | 1 | | 7 | 4 | |
| | МВД | | | | | | 4 | | 12 | 4 | |
| Результаты судебного рассмотрения | Осуждено | | | 4 | | 1 | 27 | | 19 | 31 | |
| | Оправдано | | | | | | | | | | |

ТАБЛИЦА
основных статистических показателей
по преступлениям террористической и экстремистской направленности

| № | | ст.205.1 УК | ст.205.2 УК | ст.205.5 УК | ст.208 УК | ст.33-208 УК | ст.205 УК | ст.280 УК РФ | ст.282 УК РФ | ст.205.3 УК РФ | ВСЕГО | |
|-----|--|----------------|----------------|----------------|--------------|-----------------|-----------|-----------------|-----------------|-------------------|---------|--------|
| | | | | | | | | | | | 2016г. | 2015г. |
| 1 | Возбуждено уголовных дел/по преступлениям | 6/7 | 5/15 | 20/26 | 32/39 | 30/32 | 2/2 | 17/23 | 8/8 | 4/9 | 120/150 | 89/106 |
| 2 | Отказано в возбуждении уголовного дела/учётные по ИЦ МВД | 4 | | 2 | 13 | 5 | | 2 | | 1 | 27 | 26 |
| 2.1 | Отменено прокурорами на дополнительную проверку | | | | | | | | 7 | | 7 | 19 |
| 2.2 | Возбуждено у/д по результатам дополнительной проверки | | | | 1 | | | | | | 1 | 2 |
| 3 | Привлечено лиц к уголовной ответственности | 2 | 1 | 6 | 22 | 17 | 1 | 1 | 2 | 5 | 57 | 62 |
| 4 | Направлено в суд уголовных дел/лиц | 2/2 | | | 8/10 | 19/19 | | 1 | 2/2 | 1/1 | 31/35 | 32/34 |
| 5 | Осуждено/оправдано (по вступившим в силу судебным решениям) | 2/0 | | | 12/0 | 14/0 | | | 4/0 | | 32/0 | 26/0 |
| 6 | Прекращено дел (уголовных преслед.)/лиц | | | | 6/6 | | | 1/1 | | | 7/7 | 8/8 |
| 6.1 | Из них: по реабилитирующим основаниям уголовных дел (уголовных пресед.) /лиц | | | | 0/1 | | | | | | 0/1 | 0/1 |
| 7 | Приостановлено дел/по преступлениям | 3/3 | 3/3 | 3/3 | 15/15 | 7/7 | | 6/6 | 4/4 | 2/2 | 43/43 | 56/56 |

Основные статистические показатели по преступлениям террористической и экстремистской направленности

| № | | 205.1 УК РФ | | 205.2 УК РФ | | 205.5 УК РФ | | 208 УК РФ | | 33-208 УК РФ | | 205 УК РФ | | 280 УК РФ | | 282 УК РФ | | 205.3 УК РФ | | ИТОГО | |
|---|--|-------------|--------|-------------|--------|-------------|--------|-----------|--------|--------------|--------|-----------|--------|-----------|--------|-----------|--------|-------------|--------|-------|-------|
| | | 2016г. | 2015г. | 2016г. | 2015г. | 2016г. | 2015г. | 2016г. | 2015г. | 2016г. | 2015г. | 2016г. | 2015г. | 2016г. | 2015г. | 2016г. | 2015г. | 2016г. | 2015г. | | |
| 1 | Возбуждено У/Д | 4 | 5 | 5 | 3 | 20 | 6 | 32 | 40 | 30 | 16 | 2 | | 17 | 7 | 8 | 10 | 4 | 2 | | 89 |
| 2 | Привлечено лиц к уголовной ответственности | 2 | 1 | 1 | 1 | 6 | 3 | 22 | 55 | 17 | 9 | 1 | | 1 | 1 | 2 | 2 | 4 | 1 | | 73 |
| 3 | Направлено дел в суд/лиц | 2/2 | | | | | | 8/9 | 19/21 | 17/17 | 9/9 | | | 1/1 | 1/1 | 2/2 | 2/2 | 1/1 | 1/1 | | 32/34 |
| 4 | Осуждено/оправдан о (по вступившим в силу судебным решениям) | 2/0 | | | | | | 15/0 | 15/0 | 11/0 | 10/0 | | | | 1/0 | 4/0 | | | 1/0 | | 27/0 |

| Преступления | 2016г. | 2015г. | 2014г. |
|-----------------------------|--------|--------|--------|
| Террористического характера | 139 | 110 | 160 |
| Экстремистского характера | 33 | 22 | 14 |
| Всего | 172 | 132 | 174 |

| Преступления | 2016г./2015г. | 2015г. | 2014г. | 2013г. |
|---------------------------------|---|--------------------|-------------------------|---------------|
| Пособничество | 37/22 | 22 | 25 | 21 |
| Финансирование терроризма (НВФ) | 10 (4млн.237 т.р.) / 16 (730 т.р и 16 т.доп.) | 16 (730 и 16 т.д.) | 9 (5064 т.р. и 10 т.д.) | 11 (531 т.р.) |

Основные статистические показатели о состоянии прокурорского надзора за процессуальной деятельностью территориальных органов предварительного следствия по делам террористической и экстремистской направленности и Управления ФСБ России по КБР за 1 полугодие 2016 года в сравнении с 1 полугодием 2015 года

Таблица №1

| | г.Нальчик | г.Прохладный | р-н Прохладный | г.Баксан | р-н Баксанский | р-н Зольский | р-н Терский | р-н Урванский | р-н Лескенский | р-н Эльбрусский | р-н Майский | р-н Чегемский | р-н Черкесский | 15 ОТДЕЛ | 16 ОТДЕЛ | 27 ОТДЕЛ | ВСЕГО |
|---|-----------|--------------|-------------------|----------|-------------------|-----------------|----------------|------------------|-------------------|--------------------|----------------|------------------|-------------------|----------|----------|----------|-------|
| Зарегистрировано сообщений о преступлениях (ст.ст.144, 145 УПК РФ) | 16 | 23 | 3 | 4 | 18 | 3 | 1 | 2 | 2 | 1 | 2 | 12 | 4 | 38 | | 59 | 172 |
| | 15 | 24 | 1 | | 11 | 2 | 2 | 1 | | 4 | | 4 | 2 | 15 | | 44 | 110 |
| | 16 | 19 | 1 | 3 | 14 | 3 | 1 | 2 | 2 | 1 | 1 | 2 | 1 | 19 | | 51 | 120 |
| | 15 | 18 | 1 | | 11 | 2 | 2 | 1 | | 3 | | 2 | 2 | 2 | | 46 | 90 |
| Задержано лиц в порядке ст.91 УПК РФ | 16 | 4 | | | 11 | | | | | | | | | | | 27 | 42 |
| | 15 | | | | 4 | | | 1 | | 3 | | | | | | 41 | 49 |
| | 16 | | | | | | | | | | | | | | | | |
| | 15 | | | | | | | | | | | | | | | | |
| | 16 | | | | | | | | | | | | | | | 2 | 2 |
| | 15 | | | | | | | | | | | | | | | | |
| | 16 | 9 9 | | | 8 8 | 3 3 | | | 1 1 | | | | | 2 2 | | 8 9 | 31 32 |
| | 15 | 8 8 | | | 6 7 | 2 2 | 2 2 | 1 1 | 2 2 | 2 2 | | 4 5 | | 3 3 | | 2 2 | 32 34 |
| Из числа возбужденных уголовных дел | 16 | 2 | | 1 | | | | | | | | | | | | 5 | 8 |
| | 15 | 2 | 1 | | | | | | | | | | 1 | | | 5 | 9 |
| | 16 | 3 | | 1 | | 1 | 2 | | | 1 | | | | | | 17 | 25 |
| | 15 | 2 | | 1 | 1 | 2 | 1 | | | | 1 | 1 | | 1 | | 37 | 47 |
| | 16 | | | | | | | | | | | | | | | | |
| | 15 | | | | | | | | | | | | | | | | |
| | 16 | 1 1 | | | | | | | | | | 1 1 | | | | 5 5 | 7 7 |
| | 15 | | | | | | | | | | | | | 3 3 | | 5 5 | 8 8 |
| | 16 | | | | | | | | | | | | 0 1 | | | | 0 1 |
| | 15 | | | | | | | | | | | | | | | | |
| Прекраще по | 16 | | | | | | | | | | | | | | | | 0 1 |
| | 15 | | | | | | | | | | | | | | | | |
| | 16 | | | | | | | | | | | | | 0 1 | | | 0 1 |
| | 15 | | | | 0 1 | | | | | | | | | 0 4 | | | 0 5 |
| Количество лиц, которым предъявлено обвинение | 16 | 12 | 1 | 1 | 5 | 3 | | 2 | 2 | 1 | | | | 2 | | 26 | 55 |
| | 15 | 15 | | | 4 | 2 | | 1 | | 4 | | 1 | 2 | 11 | | 33 | 73 |

[illegible]

**Статистические данные о состоянии прокурорского надзора за исполнением законов
при приеме, учете, регистрации и рассмотрении сообщений о преступлениях
террористической и экстремистской направленности по КБР**

| | Зарегистрировано сообщений о преступлениях (ст.ст. 144, 145 УПК РФ) | Возбуждено уголовных дел | Отменено постановлений о возбуждении уголовного дела | Отказано в возбуждении уголовного дела | Отменено на дополнительную проверку | Поступило с нарушением срока ч.4 ст.146/ ч.4 ст.148 УПК РФ | По ним внесено представлений/ по которым наказано лиц | Всего восстановлено на учет | Непринятие заявления (прямое укрытие) | По требованию прокурора | Занижение квалификации при возб. угол. дела | Возбужд. по результатам доп. проверки | Меры прокурорского реагирования | | | | | | Из поставленных на учет преступлений | | | |
|--------------------|---|--------------------------|--|--|-------------------------------------|--|---|-----------------------------|---------------------------------------|-------------------------|---|---------------------------------------|---|----------------|-----|------------------|--|------------------|--------------------------------------|------------|----|----|
| | | | | | | | | | | | | | Результаты рассмотрения материалов отг. должностных лиц | | | | Число дозн. лиц привлеч-ных к дисцип. ответ-ти | Направлено в суд | Приостановлено | Прекращено | | |
| | | | | | | | | | | | | | Направ. мате-риалов | Отказано в ВУД | ВУД | Направлено в суд | | | | | | |
| | | | | | | | | | | | | | | | | | | | | | 12 | 13 |
| | 1 | 2 | 3 | 4 | 5 | 6 | 6-а | 7 | 8 | 9 | 10 | 11 | 12 | 13 | 14 | 15 | 16 | 17 | 18 | 19 | 20 | 21 |
| г. Нальчик | 23 | 19 | | 4 | 2 | | | 2 | | 2 | | | | | | | | | 2 | | | |
| г. Прохладный | 3 | 1 | | | | | | | | | | | | | | | 1 | | | | | |
| р-н Прохладненский | 4 | 3 | | 1 | | | | | | | | | | | | | | | | | | |
| г. Баксан | 18 | 14 | | 1 | | | | | | | | | | | | | | | | | | |
| р-н Баксанский | 3 | 3 | | | | | | | | | | | | | | 3 | | | | | | |
| р-н- Зольский | 1 | 1 | | | | | | | | | | | | | | | | | | | | |
| р-н Терский | 2 | 2 | | | | | | 1 | | | | 1 | | | | | | | | | | |
| р-н Урванский | | | | | | | | | | | | | | | | | | | | | | |
| р-н Лескенский | 2 | 2 | | | | | | | | | | | | | | | | | | | | |
| р-н Эльбрусский | 1 | 1 | | | | | | | | | | | | | | | | | | | | |
| р-н- Майский | 2 | 1 | | 1 | 1 | | | | | | | | | | | | | | | | | |
| р-н- Чегемский | 12 | 2 | 1 | 5 | 12 | 0/1 | 1/1 | | | | | | | | | | 2 | 1 | | | | |
| р-н Черекский | 4 | 1 | | 3 | | | | | | | | | | | | | | | | | | |
| 27 отдел | 59 | 51 | | 2 | | | | 3 | | 3 | | | | | | | | | | | | |
| 15 отдел | 38 | 19 | | 19 | | | | | | | | | | | | | | | | | | |
| КБР | 16 | 172 | 1 | 36 | 15 | 0/1 | 1/1 | 6 | | 5 | | 1 | | | | 3 | 3 | 1 | 2 | | | |
| | 15 | 110 | 0 | 21 | 19 | 0/1 | 0/1 | 7 | | 5 | | 2 | | | | 2 | 3 | | 2 | | | |

**НАДЗОР ЗА ИСПОЛНЕНИЕМ ЗАКОНОДАТЕЛЬСТВА
О ПРОТИВОДЕЙСТВИИ КОРРУПЦИИ
(по данным отчета о работе прокурора по форме К)**

| ПОКАЗАТЕЛИ | | 2016г. | 2015г. | динамика (+ -) | |
|---|--|-------------|--------|------------------|----------------|
| | | | | абс. | % |
| Выявлено нарушений законов | | 3227 | 4257 | -1030 | -24,2% |
| в т.ч. незаконных правовых актов | | 466 | 595 | -129 | -21,7% |
| Принесено протестов | | 466 | 595 | -129 | -21,7% |
| из рассмотренных протестов | отклонено | 0 | 0 | 0 | 0,0% |
| | по удовлетворенным протестам отменено и изменено незаконных правовых актов | 452 | 560 | -108 | -19,3% |
| Направлено исков (заявлений) в суд | | 42 | 80 | -38 | -47,5% |
| На сумму (в тыс.руб.) | | 2072 | 131 | 1941 | 1481,7% |
| Внесено представлений | | 804 | 847 | -43 | -5,1% |
| По представлениям прокурора привлечено лиц к дисциплинарной ответственности | | 955 | 949 | 6 | 0,6% |
| По постановлению прокурора наказано лиц в административном порядке | | 76 | 142 | -66 | -46,5% |
| Предостережено лиц о недопустимости нарушения закона | | 18 | 22 | -4 | -18,2% |
| Направлено материалов для решения вопроса об уголовном преследовании в порядке п.2 ч.2 ст.37 УПК РФ | | 40 | 40 | 0 | 0,0% |
| Из рассмотренных материалов возбуждено уголовных дел | | 27 | 30 | -3 | -10,0% |

**Основные показатели надзорной работы за исполнением федерального законодательства
о противодействии коррупции с разбивкой по городам и районам**
(по данным отчета формы К)

| Период за 2015/2014г.г. | Выявлено нарушений законов | В том числе: | Принесено протестов | Из рассмотренных протестов | | Направлено исков (заяв- лений) в суд общ. юрисд., в арбит-ражный суд | На сумму (в тыс.руб.) | Вынесено пред- ставлений | По пред- ставлению привлечено лиц к дисцип- линарной ответствен- ности | По поста- новлению в арбитражный суд привлечено лиц к администрат. ответственности | Предо- стержено лиц о недопус- тимости нару- шения закона | Направлено материалов для решения вопроса об уголовном преследовании в порядке ч. 2 ст. 37 УПК РФ | Возбуждено уголовных дел по материалам, направ. прокурором в порядке ч. 2 ст. 37 УПК РФ | |
|----------------------------|----------------------------------|--------------|------------------------|----------------------------|---|---|--------------------------|-----------------------------|--|---|---|---|--|----|
| | | | | отклонено | по удовле- творенным протестам отменено и изменено незаконных правовых актов | | | | | | | | | |
| | | | | | | | | | | | | | | 2 |
| г. Нальчик | А | 1 | 2 | 3 | | | | | | | | | | |
| | 16 | 222 | 18 | 18 | 0 | 18 | 4 | 0 | 50 | 97 | 5 | 1 | 12 | 6 |
| г. Прохладный | 15 | 705 | 25 | 25 | 0 | 24 | 2 | 0 | 88 | 121 | 28 | 10 | 8 | 8 |
| | 16 | 128 | 42 | 42 | 0 | 42 | 1 | 0 | 28 | 31 | 5 | 0 | 3 | 3 |
| р-н Прохладненский | 15 | 109 | 42 | 42 | 0 | 42 | 1 | 0 | 20 | 16 | 10 | 0 | 3 | 3 |
| | 16 | 396 | 76 | 76 | 0 | 76 | 0 | 0 | 152 | 124 | 5 | 0 | 2 | 2 |
| г. Баксан | 15 | 415 | 93 | 93 | 0 | 93 | 19 | 0 | 146 | 115 | 1 | 0 | 2 | 1 |
| | 16 | 157 | 28 | 28 | 0 | 28 | 1 | 0 | 11 | 25 | 2 | 1 | 1 | 1 |
| р-н Баксанский | 15 | 156 | 28 | 28 | 0 | 28 | 1 | 30 | 11 | 25 | 0 | 0 | 1 | 1 |
| | 16 | 179 | 29 | 29 | 0 | 20 | 9 | 0 | 76 | 50 | 0 | 13 | 2 | 2 |
| р-н Зольский | 15 | 376 | 22 | 22 | 0 | 22 | 10 | 0 | 81 | 40 | 2 | 0 | 4 | 2 |
| | 16 | 211 | 43 | 43 | 0 | 43 | 0 | 0 | 117 | 115 | 2 | 0 | 1 | 1 |
| р-н Терекский | 15 | 458 | 55 | 55 | 0 | 55 | 10 | 0 | 107 | 105 | 9 | 0 | 6 | 2 |
| | 16 | 247 | 2 | 2 | 0 | 2 | 2 | 22 | 58 | 84 | 22 | 0 | 4 | 2 |
| р-н Урванский | 15 | 355 | 38 | 38 | 0 | 38 | 4 | 101 | 58 | 111 | 24 | 0 | 6 | 6 |
| | 16 | 236 | 7 | 7 | 0 | 7 | 0 | 0 | 17 | 21 | 0 | 0 | 1 | 1 |
| р-н Лескенский | 15 | 205 | 33 | 33 | 0 | 33 | 0 | 0 | 15 | 28 | 10 | 0 | 0 | 0 |
| | 16 | 305 | 101 | 101 | 0 | 101 | 0 | 0 | 67 | 87 | 8 | 0 | 1 | 1 |
| р-н Эльбрусский | 15 | 267 | 80 | 80 | 0 | 80 | 11 | 0 | 84 | 116 | 5 | 0 | 1 | 0 |
| | 16 | 142 | 8 | 8 | 0 | 3 | 8 | 2050 | 39 | 81 | 7 | 0 | 2 | 2 |
| р-н Майский | 15 | 127 | 32 | 32 | 0 | 32 | 0 | 0 | 33 | 52 | 7 | 0 | 1 | 0 |
| | 16 | 148 | 13 | 13 | 0 | 13 | 0 | 0 | 30 | 25 | 4 | 0 | 2 | 1 |
| р-н Чегемский | 15 | 108 | 11 | 11 | 0 | 13 | 0 | 0 | 17 | 18 | 3 | 2 | 1 | 1 |
| | 16 | 302 | 9 | 9 | 0 | 9 | 10 | 0 | 59 | 64 | 5 | 2 | 2 | 2 |
| р-н Черекский | 15 | 266 | 39 | 39 | 0 | 4 | 0 | 0 | 64 | 73 | 13 | 10 | 3 | 3 |
| | 16 | 289 | 66 | 66 | 0 | 66 | 6 | 0 | 60 | 68 | 2 | 1 | 3 | 1 |
| Аппарат | 15 | 313 | 42 | 42 | 0 | 42 | 10 | 0 | 85 | 87 | 18 | 0 | 0 | 0 |
| | 16 | 265 | 24 | 24 | 0 | 24 | 1 | 0 | 40 | 83 | 9 | 0 | 4 | 2 |
| ВСЕГО | 15 | 397 | 55 | 55 | 0 | 54 | 12 | 0 | 38 | 42 | 12 | 0 | 4 | 3 |
| | 16 | 3227 | 466 | 466 | 0 | 452 | 42 | 2072 | 804 | 955 | 76 | 18 | 40 | 27 |
| | 15 | 4257 | 595 | 595 | 0 | 560 | 80 | 131 | 847 | 949 | 142 | 22 | 40 | 30 |

Направлено информации в сфере соблюдения законодательства о противодействии коррупции с разбивкой по городам и районам

| Период за 2016/2015г.г. | Направлено информации о выявленных фактах конфликта интересов в комиссии по соблюдению требований к служебному поведению государственных гражданских служащих и (или) представителям нанимателя служащих | в том числе | | | Привлечено лиц к дисциплинарной ответственности по информациям прокуроров | Направлено информаций о состоянии законности в органы государственной власти и местного самоуправления |
|----------------------------|---|--|---|---|---|---|
| | | с предоставлением государственным служащим сведений о доходах, об имуществе и обязательствах | с несоблюдением государственным служащим требований к служебному поведению | с несоблюдением государственным служащим требований об урегулировании конфликта интересов | | |
| г. Нальчик | 16 | 0 | | 4 | 5 | 6 |
| | 15 | 0 | 0 | 0 | 0 | 3 |
| г. Прохладный | 16 | 4 | 0 | 0 | 0 | 13 |
| | 15 | 0 | 0 | 0 | 0 | 4 |
| р-н Прохладненский | 16 | 0 | 0 | 0 | 0 | 4 |
| | 15 | 0 | 0 | 0 | 0 | 4 |
| г. Баксан | 16 | 0 | 0 | 0 | 0 | 3 |
| | 15 | 0 | 0 | 0 | 0 | 0 |
| р-н Баксанский | 16 | 8 | 4 | 2 | 2 | 45 |
| | 15 | 0 | 0 | 0 | 0 | 0 |
| р-н- Зольский | 16 | 0 | 0 | 0 | 0 | 30 |
| | 15 | 0 | 0 | 0 | 0 | 0 |
| р-н Терский | 16 | 0 | 0 | 0 | 0 | 4 |
| | 15 | 0 | 0 | 0 | 0 | 4 |
| р-н Урванский | 16 | 0 | 0 | 0 | 0 | 0 |
| | 15 | 0 | 0 | 0 | 0 | 0 |
| р-н Лескенский | 16 | 0 | 0 | 0 | 0 | 10 |
| | 15 | 0 | 0 | 0 | 0 | 31 |
| р-н Эльбрусский | 16 | 0 | 0 | 0 | 0 | 3 |
| | 15 | 0 | 0 | 0 | 0 | 0 |
| р-н- Майский | 16 | 0 | 0 | 0 | 0 | 4 |
| | 15 | 0 | 0 | 0 | 0 | 6 |
| р-н- Чегемский | 16 | 0 | 0 | 0 | 0 | 11 |
| | 15 | 0 | 0 | 0 | 0 | 11 |
| р-н Черекский | 16 | 0 | 0 | 0 | 0 | 2 |
| | 15 | 0 | 0 | 0 | 0 | 1 |
| Аппарат | 16 | 0 | 0 | 0 | 0 | 15 |
| | 15 | 0 | 0 | 0 | 0 | 3 |
| ВСЕГО | 16 | 12 | 4 | 2 | 2 | 138 |
| | 15 | 0 | 0 | 0 | 0 | 77 |

Сведения о проведении антикоррупционной экспертизы нормативных правовых актов
(по данным отчета формы К)

| Период за 2016/2015 г.г. | | Изучено нормативных правовых актов на наличие коррупцио- генных факторов | Выявлено нормативных правовых актов, содержащих коррупцио- генные факторы | Из них | | Выявлено коррупцио- генных факторов | Приняты меры прокурорского реагирования | | | | | | | направлено информаций | Количество нормативных актов, из которых факторы исключены в результате вмешательства органов прокуратуры |
|-----------------------------|----|---|--|--|--|--|---|--|------------------------|--|---|---|--------------------------------|--------------------------|---|
| | | | | противоре- чащих действующему законодатель- ству | Выявлено коррупцио- генных факторов | | вынесено требований | из рассмот- ренных требований отклонено | принесено протестов | из рассмотрен- ных протестов отклонено | направлено исков (заявлений) в суд | из рассмотрен- ных судом заявлений оставлено без удовлетворения | вынесено представ- лений | | |
| | A | 1 | 2 | 3 | 4 | 5 | 6 | 7 | 8 | 9 | 10 | 11 | 12 | 13 | |
| г. Нальчик | 16 | 158 | 18 | 18 | 18 | 0 | 0 | 18 | 0 | 0 | 0 | 0 | 0 | 18 | |
| | 15 | 122 | 25 | 25 | 36 | 0 | 0 | 25 | 0 | 0 | 0 | 0 | 2 | 24 | |
| г. Прохладный | 16 | 212 | 46 | 42 | 46 | 0 | 0 | 42 | 0 | 0 | 0 | 0 | 0 | 46 | |
| | 15 | 226 | 42 | 42 | 42 | 0 | 0 | 42 | 0 | 0 | 0 | 0 | 0 | 0 | |
| р-н Прохладненский | 16 | 283 | 76 | 76 | 76 | 0 | 0 | 76 | 0 | 0 | 0 | 0 | 0 | 76 | |
| | 15 | 333 | 93 | 93 | 93 | 0 | 0 | 93 | 0 | 0 | 0 | 0 | 0 | 93 | |
| г. Баксан | 16 | 99 | 7 | 7 | 7 | 0 | 0 | 7 | 0 | 0 | 0 | 0 | 0 | 7 | |
| | 15 | 43 | 11 | 11 | 11 | 0 | 0 | 11 | 0 | 0 | 0 | 0 | 0 | 5 | |
| р-н Баксанский | 16 | 94 | 29 | 29 | 29 | 0 | 0 | 29 | 0 | 0 | 0 | 0 | 0 | 20 | |
| | 15 | 104 | 10 | 0 | 10 | 0 | 0 | 10 | 0 | 0 | 0 | 0 | 0 | 10 | |
| р-н Зольский | 16 | 88 | 43 | 43 | 43 | 0 | 0 | 43 | 0 | 0 | 0 | 0 | 0 | 43 | |
| | 15 | 115 | 55 | 55 | 55 | 0 | 0 | 55 | 0 | 0 | 0 | 0 | 0 | 55 | |
| р-н Терский | 16 | 229 | 2 | 2 | 2 | 0 | 0 | 2 | 0 | 0 | 0 | 0 | 0 | 2 | |
| | 15 | 138 | 38 | 0 | 38 | 0 | 0 | 38 | 0 | 0 | 0 | 0 | 0 | 38 | |
| р-н Урванский | 16 | 245 | 7 | 7 | 7 | 0 | 0 | 7 | 0 | 0 | 0 | 0 | 0 | 7 | |
| | 15 | 217 | 33 | 33 | 33 | 0 | 0 | 33 | 33 | 0 | 0 | 0 | 0 | 33 | |
| р-н Лескенский | 16 | 258 | 79 | 79 | 79 | 0 | 0 | 79 | 0 | 0 | 0 | 0 | 0 | 79 | |
| | 15 | 436 | 80 | 80 | 80 | 0 | 0 | 80 | 0 | 0 | 0 | 0 | 0 | 80 | |
| р-н Эльбрусский | 16 | 185 | 1 | 1 | 1 | 0 | 0 | 1 | 0 | 0 | 0 | 0 | 0 | 1 | |
| | 15 | 216 | 0 | 0 | 0 | 0 | 0 | 0 | 0 | 0 | 0 | 0 | 0 | 0 | |
| р-н Майский | 16 | 267 | 45 | 45 | 45 | 0 | 0 | 45 | 0 | 0 | 0 | 0 | 0 | 45 | |
| | 15 | 219 | 2 | 2 | 2 | 0 | 0 | 2 | 0 | 0 | 0 | 0 | 0 | 2 | |
| р-н Чегемский | 16 | 223 | 0 | 0 | 0 | 0 | 0 | 0 | 0 | 0 | 0 | 0 | 0 | 0 | |
| | 15 | 227 | 0 | 0 | 0 | 0 | 0 | 0 | 0 | 0 | 0 | 0 | 0 | 0 | |
| р-н Черекский | 16 | 125 | 73 | 73 | 271 | 0 | 0 | 73 | 0 | 0 | 0 | 0 | 0 | 73 | |
| | 15 | 96 | 31 | 31 | 35 | 0 | 0 | 31 | 0 | 0 | 0 | 0 | 0 | 31 | |
| Аппарат | 16 | 579 | 12 | 10 | 23 | 2 | 0 | 10 | 0 | 0 | 0 | 0 | 0 | 12 | |
| | 15 | 696 | 23 | 22 | 38 | 0 | 0 | 23 | 0 | 0 | 0 | 0 | 0 | 23 | |
| ВСЕГО | 16 | 3045 | 438 | 432 | 647 | 2 | 0 | 432 | 0 | 0 | 0 | 0 | 0 | 429 | |
| | 15 | 3188 | 443 | 394 | 473 | 0 | 0 | 443 | 33 | 0 | 0 | 0 | 2 | 394 | |

**Сведения об оценке проектов нормативных
правовых актов на коррупциогенность
с разбивкой по городам и районам**

| Период за 2016/2015г.г. | | Количество проектов нормативных правовых актов, изученных на предмет наличия коррупциогенных факторов | Количество проектов нормативных правовых актов, содержащих коррупциогенны е факторы | Количество выявленных в проектах нормативных правовых актов коррупциогенны х факторов | Направлено информаций | Количество проектов нормативных правовых актов, из которых коррупциогенные факторы исключены в результате вмешательства органов прокуратуры |
|----------------------------|----|--|---|---|--------------------------|--|
| А | | 1 | 2 | 3 | 4 | 5 |
| г. Нальчик | 16 | 196 | 24 | 24 | 24 | 24 |
| | 15 | 146 | 12 | 28 | 12 | 11 |
| г. Прохладный | 16 | 185 | 4 | 4 | 0 | 4 |
| | 15 | 138 | 2 | 2 | 0 | 2 |
| р-н Прохладненский | 16 | 395 | 13 | 13 | 13 | 13 |
| | 15 | 367 | 22 | 22 | 22 | 22 |
| г. Баксан | 16 | 109 | 5 | 5 | 5 | 5 |
| | 15 | 51 | 0 | 1 | 0 | 1 |
| р-н Баксанский | 16 | 93 | 0 | 0 | 0 | 0 |
| | 15 | 201 | 5 | 5 | 5 | 5 |
| р-н- Зольский | 16 | 125 | 6 | 6 | 6 | 6 |
| | 15 | 88 | 3 | 3 | 3 | 3 |
| р-н Терский | 16 | 290 | 10 | 10 | 10 | 10 |
| | 15 | 166 | 11 | 11 | 11 | 11 |
| р-н Урванский | 16 | 121 | 7 | 7 | 7 | 7 |
| | 15 | 161 | 0 | 0 | 0 | 0 |
| р-н Лескенский | 16 | 268 | 24 | 24 | 24 | 24 |
| | 15 | 441 | 55 | 55 | 55 | 54 |
| р-н Эльбрусский | 16 | 266 | 11 | 16 | 11 | 11 |
| | 15 | 287 | 3 | 3 | 3 | 3 |
| р-н- Майский | 16 | 225 | 7 | 7 | 7 | 7 |
| | 15 | 237 | 7 | 7 | 3 | 6 |
| р-н- Чегемский | 16 | 323 | 13 | 13 | 13 | 13 |
| | 15 | 376 | 31 | 52 | 31 | 31 |
| р-н Черекский | 16 | 124 | 39 | 62 | 39 | 25 |
| | 15 | 84 | 30 | 113 | 30 | 19 |
| Аппарат | 16 | 575 | 96 | 280 | 47 | 96 |
| | 15 | 516 | 19 | 41 | 15 | 19 |
| ВСЕГО | 16 | 3295 | 259 | 471 | 206 | 245 |
| | 15 | 3259 | 200 | 343 | 190 | 187 |

**Надзор за процессуальной деятельностью органов следствия и дознания по преступлениям коррупционной направленности
(включая данные о надзоре за исполнением Федерального закона от 12.08.1995 №144-ФЗ «Об оперативно-розыскной деятельности»)**

| Период за 2016/2015г.г. | Выснесено требований, протестов | из них | Отменено постановлений о возбуждении уголовного дела | Отменено постановлений об отказе в возбуждении уголовного дела | По результатам дополнительной проверки возбуждено уголовных дел | Отменено постановлений о прекращении уголовного дела | Отменено постановлений о приостановлении уголовного дела | Отменено постановлений нижестоящего прокурора | Направлено материалов для решения вопроса об уголовном преследовании в порядке п. 2 ч. 2 ст. 37 УПК РФ | в том числе | | Возбуждено уголовных дел по материалам, направленным прокурором в порядке п. 2 ч. 2 ст. 37 УПК РФ | в том числе | По рассмотренным материалам отказано в возбуждении уголовного дела | Выснесено представлений об устранении нарушений закона |
|----------------------------|---------------------------------------|--------|---|--|---|---|---|--|--|-------------|---|---|-------------|---|--|
| | | | | | | | | | | | по материалам «обобщающих» проверок (раздел 1) | | | | |
| | | | | | | | | | | | | | | | |
| г. Нальчик | A | 2 | 3 | 4 | 5 | 6 | 7 | 8 | 9 | 10 | 11 | 12 | 13 | 14 | 15 |
| | 16 | 0 | 0 | 0 | 4 | 0 | 2 | 0 | 0 | 12 | 12 | 6 | 6 | 0 | 0 |
| | 15 | 0 | 0 | 1 | 6 | 0 | 0 | 0 | 0 | 8 | 8 | 8 | 8 | 0 | 1 |
| г. Прохладный | 16 | 3 | 3 | 0 | 0 | 0 | 0 | 0 | 0 | 3 | 3 | 3 | 3 | 0 | 0 |
| | 15 | 2 | 2 | 0 | 1 | 0 | 0 | 1 | 0 | 3 | 3 | 3 | 3 | 0 | 1 |
| | 16 | 0 | 0 | 0 | 0 | 0 | 0 | 0 | 0 | 2 | 2 | 2 | 2 | 0 | 0 |
| р-н Прохладненский | 15 | 0 | 0 | 0 | 0 | 0 | 0 | 0 | 0 | 2 | 2 | 1 | 1 | 0 | 0 |
| | 16 | 2 | 2 | 0 | 0 | 0 | 0 | 0 | 0 | 1 | 1 | 1 | 1 | 0 | 0 |
| | 15 | 0 | 0 | 0 | 0 | 0 | 0 | 0 | 0 | 2 | 2 | 2 | 2 | 0 | 0 |
| р-н Баксанский | 16 | 0 | 0 | 0 | 0 | 0 | 0 | 0 | 0 | 2 | 2 | 2 | 2 | 0 | 0 |
| | 15 | 0 | 0 | 0 | 0 | 0 | 0 | 0 | 0 | 4 | 4 | 2 | 2 | 0 | 0 |
| | 16 | 0 | 0 | 0 | 0 | 0 | 0 | 0 | 0 | 1 | 1 | 1 | 1 | 0 | 0 |
| р-н Зольский | 15 | 0 | 0 | 0 | 0 | 0 | 0 | 0 | 0 | 6 | 6 | 2 | 2 | 3 | 0 |
| | 16 | 0 | 0 | 0 | 0 | 0 | 0 | 0 | 0 | 4 | 4 | 2 | 2 | 0 | 1 |
| | 15 | 1 | 0 | 0 | 0 | 0 | 0 | 0 | 0 | 6 | 6 | 6 | 6 | 0 | 0 |
| р-н Терский | 16 | 0 | 0 | 1 | 1 | 0 | 1 | 0 | 0 | 1 | 1 | 1 | 1 | 0 | 1 |
| | 15 | 0 | 0 | 0 | 0 | 0 | 0 | 0 | 0 | 1 | 0 | 1 | 0 | 0 | 0 |
| | 16 | 0 | 0 | 1 | 3 | 0 | 0 | 0 | 0 | 2 | 1 | 2 | 1 | 0 | 2 |
| р-н Лескенский | 15 | 0 | 0 | 0 | 4 | 1 | 0 | 0 | 0 | 1 | 1 | 0 | 0 | 1 | 0 |
| | 16 | 0 | 0 | 0 | 0 | 0 | 0 | 0 | 0 | 2 | 2 | 2 | 2 | 0 | 0 |
| | 15 | 0 | 0 | 0 | 0 | 0 | 0 | 0 | 0 | 1 | 1 | 0 | 0 | 2 | 0 |
| р-н Эльбрусский | 16 | 0 | 0 | 0 | 0 | 0 | 0 | 0 | 0 | 1 | 1 | 0 | 0 | 2 | 0 |
| | 15 | 0 | 0 | 0 | 0 | 0 | 0 | 0 | 0 | 1 | 1 | 0 | 0 | 2 | 0 |
| | 16 | 0 | 0 | 0 | 0 | 0 | 0 | 0 | 0 | 2 | 2 | 1 | 1 | 0 | 0 |
| р-н Майский | 15 | 2 | 0 | 0 | 0 | 0 | 0 | 0 | 0 | 1 | 1 | 1 | 1 | 0 | 0 |
| | 16 | 2 | 2 | 1 | 9 | 0 | 0 | 0 | 0 | 2 | 2 | 2 | 2 | 0 | 5 |
| | 15 | 4 | 4 | 0 | 0 | 0 | 0 | 0 | 0 | 3 | 3 | 3 | 3 | 0 | 5 |
| р-н Чегемский | 16 | 0 | 0 | 0 | 0 | 0 | 0 | 0 | 0 | 3 | 3 | 1 | 1 | 1 | 0 |
| | 15 | 0 | 0 | 0 | 1 | 0 | 0 | 0 | 0 | 0 | 0 | 0 | 0 | 0 | 0 |
| | 16 | 1 | 1 | 0 | 9 | 0 | 1 | 0 | 0 | 5 | 4 | 3 | 2 | 0 | 8 |
| Аппарат | 15 | 4 | 4 | 3 | 3 | 1 | 1 | 0 | 0 | 5 | 4 | 3 | 3 | 1 | 10 |
| | 16 | 8 | 8 | 3 | 26 | 0 | 4 | 0 | 0 | 42 | 40 | 29 | 27 | 1 | 17 |
| | 15 | 13 | 10 | 4 | 15 | 2 | 1 | 1 | 0 | 43 | 40 | 32 | 30 | 7 | 17 |

Общие сведения о расследовании уголовных дел (без повторных) коррупционной направленности

| Период за 2016/2015г.г. | № стр. | Количество дел, направленных в суд, расследованных | | | Число обвиняемых по направленным в суд делам, расследованным | | | Прекращено дел | | | В том числе за отсутствием события или состава преступления | | | Число лиц, в отношении которых прекращены уголовные дела и/или уголовное преследование | | | Ущерб, в причинении которого предьявлено обвинение (по обвинительному заключению), на сумму (в тыс. руб.) | | | Возмещен ущерб (на сумму) до направления дела в суд: изъято и возвращено, а также добровольно погашено (как до возбуждения дела, так и в процессе предварительного расследования) (в тыс. руб.) | | |
|----------------------------|--------|--|-------|-----|--|-------|-----|----------------|-------|-----|---|-------|-----|--|-------|-----|---|--------|--------|---|-------|-------|
| | | всего | СК РФ | ОВД | всего | СК РФ | ОВД | всего | СК РФ | ОВД | всего | СК РФ | ОВД | всего | СК РФ | ОВД | всего | СК РФ | ОВД | всего | СК РФ | ОВД |
| | | | | | | | | | | | | | | | | | | | | | | |
| г. Нальчик | Б | 1 | 2 | 3 | 4 | 5 | 6 | 7 | 8 | 9 | 10 | 11 | 12 | 13 | 14 | 15 | 16 | 17 | 18 | 19 | 20 | 21 |
| | 16 | 12 | 5 | 7 | 12 | 5 | 7 | 2 | 2 | 0 | 1 | 1 | 0 | 2 | 2 | 0 | 33610 | 4183 | 29427 | 29861 | 741 | 29120 |
| | 15 | 6 | 4 | 2 | 6 | 4 | 2 | 0 | 0 | 0 | 0 | 0 | 0 | 0 | 0 | 0 | 10225 | 425 | 9800 | 425 | 425 | 0 |
| г. Прохладный | 16 | 7 | 6 | 1 | 7 | 6 | 1 | 0 | 0 | 0 | 0 | 0 | 0 | 0 | 0 | 0 | 10 | 10 | 0 | 0 | 0 | 0 |
| | 15 | 3 | 3 | 0 | 3 | 3 | 0 | 2 | 1 | 1 | 0 | 0 | 0 | 2 | 1 | 1 | 166 | 166 | 0 | 14 | 14 | 0 |
| | 16 | 2 | 0 | 2 | 2 | 0 | 2 | 0 | 0 | 0 | 0 | 0 | 0 | 0 | 0 | 0 | 84 | 0 | 84 | 0 | 0 | 0 |
| р-н Прохладненский | 15 | 2 | 2 | 0 | 2 | 2 | 0 | 0 | 0 | 0 | 0 | 0 | 0 | 0 | 0 | 0 | 1 | 1 | 0 | 0 | 0 | 0 |
| | 16 | 0 | 0 | 0 | 0 | 0 | 0 | 0 | 0 | 0 | 0 | 0 | 0 | 0 | 0 | 0 | 0 | 0 | 0 | 0 | 0 | 0 |
| | 15 | 2 | 2 | 0 | 2 | 2 | 0 | 0 | 0 | 0 | 0 | 0 | 0 | 0 | 0 | 0 | 90 | 90 | 0 | 50 | 50 | 0 |
| г. Баксан | 16 | 3 | 2 | 0 | 5 | 4 | 0 | 0 | 0 | 0 | 0 | 0 | 0 | 0 | 0 | 0 | 62 | 62 | 0 | 0 | 0 | 0 |
| | 15 | 3 | 3 | 0 | 4 | 4 | 0 | 0 | 0 | 0 | 0 | 0 | 0 | 2 | 2 | 0 | 2188 | 2188 | 0 | 1200 | 1200 | 0 |
| | 16 | 2 | 1 | 1 | 2 | 1 | 1 | 0 | 0 | 0 | 0 | 0 | 0 | 0 | 0 | 0 | 1013 | 1013 | 0 | 0 | 0 | 0 |
| р-н Зольский | 15 | 1 | 0 | 1 | 1 | 0 | 1 | 0 | 0 | 0 | 0 | 0 | 0 | 0 | 0 | 0 | 336 | 0 | 336 | 0 | 0 | 0 |
| | 16 | 1 | 1 | 0 | 1 | 1 | 0 | 1 | 1 | 0 | 0 | 0 | 0 | 1 | 1 | 0 | 22 | 22 | 0 | 22 | 22 | 0 |
| | 15 | 6 | 6 | 0 | 6 | 6 | 0 | 0 | 0 | 0 | 0 | 0 | 0 | 0 | 0 | 0 | 163 | 163 | 0 | 163 | 163 | 0 |
| р-н Урванский | 16 | 4 | 1 | 3 | 4 | 1 | 3 | 0 | 0 | 0 | 0 | 0 | 0 | 0 | 0 | 0 | 40 | 0 | 40 | 40 | 0 | 40 |
| | 15 | 0 | 0 | 0 | 0 | 0 | 0 | 0 | 0 | 0 | 0 | 0 | 0 | 0 | 0 | 0 | 0 | 0 | 0 | 0 | 0 | 0 |
| | 16 | 4 | 1 | 3 | 4 | 1 | 3 | 0 | 0 | 0 | 0 | 0 | 0 | 0 | 0 | 0 | 0 | 0 | 0 | 0 | 0 | 0 |
| р-н Лескенский | 15 | 2 | 0 | 2 | 2 | 0 | 2 | 0 | 0 | 0 | 0 | 0 | 0 | 0 | 0 | 0 | 699 | 0 | 699 | 0 | 0 | 0 |
| | 16 | 0 | 0 | 0 | 0 | 0 | 0 | 0 | 0 | 0 | 0 | 0 | 0 | 0 | 0 | 0 | 0 | 0 | 0 | 0 | 0 | 0 |
| | 15 | 0 | 0 | 0 | 0 | 0 | 0 | 0 | 0 | 0 | 0 | 0 | 0 | 0 | 0 | 0 | 0 | 0 | 0 | 0 | 0 | 0 |
| р-н Эльбрусский | 16 | 5 | 3 | 2 | 9 | 7 | 2 | 0 | 0 | 0 | 0 | 0 | 0 | 0 | 0 | 0 | 656 | 0 | 656 | 0 | 0 | 0 |
| | 15 | 2 | 1 | 1 | 2 | 1 | 1 | 0 | 0 | 0 | 0 | 0 | 0 | 0 | 0 | 0 | 99 | 85 | 14 | 99 | 85 | 14 |
| | 16 | 4 | 3 | 1 | 4 | 3 | 1 | 1 | 1 | 0 | 0 | 0 | 0 | 1 | 1 | 0 | 35425 | 34806 | 619 | 619 | 0 | 619 |
| р-н Черекский | 15 | 4 | 4 | 0 | 4 | 4 | 0 | 0 | 0 | 0 | 0 | 0 | 0 | 0 | 0 | 0 | 625 | 625 | 0 | 0 | 0 | 0 |
| | 16 | 1 | 1 | 0 | 1 | 1 | 0 | 0 | 0 | 0 | 0 | 0 | 0 | 0 | 0 | 0 | 0 | 0 | 0 | 0 | 0 | 0 |
| | 15 | 0 | 0 | 0 | 0 | 0 | 0 | 0 | 0 | 0 | 0 | 0 | 0 | 0 | 0 | 0 | 0 | 0 | 0 | 0 | 0 | 0 |
| р-н Майский | 16 | 6 | 4 | 2 | 7 | 5 | 2 | 0 | 0 | 0 | 0 | 0 | 0 | 0 | 0 | 0 | 604536 | 570733 | 33803 | 5810 | 0 | 5810 |
| | 15 | 14 | 7 | 7 | 17 | 8 | 9 | 11 | 11 | 0 | 0 | 0 | 0 | 11 | 11 | 0 | 381175 | 43171 | 338004 | 36566 | 5530 | 31036 |
| | 16 | 51 | 28 | 22 | 58 | 35 | 22 | 4 | 4 | 0 | 1 | 1 | 0 | 4 | 4 | 0 | 675488 | 610829 | 64629 | 36352 | 763 | 35589 |
| ВСЕГО | 15 | 45 | 32 | 13 | 49 | 34 | 15 | 13 | 12 | 1 | 0 | 0 | 0 | 15 | 14 | 1 | 395767 | 46914 | 348853 | 38517 | 7467 | 31050 |

**Сведения о принятых решениях по уголовным делам о преступлениях коррупционной направленности
с разбивкой по городам и районам**

| Период за 2016/2015г.г. | | Направлено дел прокурору с обвинительным заключением, о постановлением о применении принудительных мер медицинского характера (с повторными) | Принято решений прокурором | | | | | Прекращено уголовных дел (с повторными) | Число лиц, производство по делу о которых прекращено за отсутствием события, состава преступления, а также уголовное преследование прекращено за непричастностью | из них | | Число оправданных и лиц, дела о которых прекращены судом за отсутствием события, состава преступления, а также уголовное преследование прекращено за непричастностью | содержалось под стражей | содержалось под стражей | |
|----------------------------|----|---|--------------------------------|---|---|---|--|---|--|--------|----|---|----------------------------|----------------------------|---|
| | | | направлено дел в суд | | возвращено дел для дополнитель- ного расследования | в том числе | | | | из них | | | | | |
| | | | с обвинительным заключением | с постановлением о применении принудительных мер медицинского характера | | для изменения объема обвинения либо квалификации действий обвиняемых | возвращено дел для пересоставления обвинительного заключения | | | | | | | | |
| | | | | | | | | | | | | | | | |
| A | | 1 | 2 | 3 | 4 | 5 | 6 | 7 | 8 | 9 | 10 | 11 | | | |
| г. Нальчик | 16 | 14 | 13 | 0 | 2 | 0 | 0 | 4 | 0 | 0 | 0 | 0 | 0 | | |
| | 15 | 6 | 6 | 0 | 0 | 0 | 0 | 0 | 0 | 0 | 0 | 0 | 0 | 0 | 0 |
| г. Прохладный | 16 | 7 | 7 | 0 | 0 | 0 | 0 | 0 | 0 | 0 | 0 | 0 | 0 | 0 | 0 |
| | 15 | 3 | 3 | 0 | 0 | 0 | 0 | 2 | 0 | 0 | 0 | 0 | 0 | 0 | 0 |
| р-н Прохладненский | 16 | 2 | 2 | 0 | 0 | 0 | 0 | 0 | 0 | 0 | 0 | 0 | 0 | 0 | 0 |
| | 15 | 2 | 2 | 0 | 0 | 0 | 0 | 0 | 0 | 0 | 0 | 0 | 0 | 0 | 0 |
| г. Баксан | 16 | 0 | 0 | 0 | 0 | 0 | 0 | 0 | 0 | 0 | 0 | 0 | 0 | 0 | 0 |
| | 15 | 2 | 2 | 0 | 0 | 0 | 0 | 0 | 0 | 0 | 0 | 0 | 0 | 0 | 0 |
| р-н Баксанский | 16 | 3 | 3 | 0 | 0 | 0 | 0 | 0 | 0 | 0 | 0 | 0 | 0 | 0 | 0 |
| | 15 | 3 | 3 | 0 | 0 | 0 | 0 | 0 | 0 | 0 | 0 | 0 | 0 | 0 | 0 |
| р-н Зольский | 16 | 2 | 2 | 0 | 0 | 0 | 0 | 0 | 0 | 0 | 0 | 0 | 0 | 0 | 0 |
| | 15 | 1 | 1 | 0 | 0 | 0 | 0 | 0 | 0 | 0 | 0 | 0 | 0 | 0 | 0 |
| р-н Терский | 16 | 1 | 1 | 0 | 0 | 0 | 0 | 1 | 0 | 0 | 0 | 0 | 0 | 0 | 0 |
| | 15 | 6 | 6 | 0 | 0 | 0 | 0 | 0 | 0 | 0 | 0 | 0 | 0 | 0 | 0 |
| р-н Урванский | 16 | 4 | 4 | 0 | 0 | 0 | 0 | 0 | 0 | 0 | 0 | 0 | 0 | 0 | 0 |
| | 15 | 1 | 0 | 0 | 0 | 0 | 0 | 0 | 0 | 0 | 0 | 0 | 0 | 0 | 0 |
| р-н Лескенский | 16 | 4 | 4 | 0 | 0 | 0 | 0 | 0 | 0 | 0 | 0 | 0 | 0 | 0 | 0 |
| | 15 | 2 | 2 | 0 | 0 | 0 | 0 | 0 | 0 | 0 | 0 | 0 | 0 | 0 | 0 |
| р-н Эльбрусский | 16 | 0 | 0 | 0 | 0 | 0 | 0 | 0 | 0 | 0 | 0 | 0 | 0 | 0 | 0 |
| | 15 | 0 | 0 | 0 | 0 | 0 | 0 | 0 | 0 | 0 | 0 | 0 | 0 | 0 | 0 |
| р-н- Майский | 16 | 5 | 5 | 0 | 0 | 0 | 0 | 0 | 0 | 0 | 0 | 0 | 0 | 0 | 0 |
| | 15 | 2 | 2 | 0 | 0 | 0 | 0 | 0 | 0 | 0 | 0 | 0 | 0 | 0 | 0 |
| р-н- Чегемский | 16 | 6 | 4 | 0 | 1 | 0 | 0 | 2 | 0 | 0 | 0 | 0 | 0 | 0 | 0 |
| | 15 | 4 | 4 | 0 | 0 | 0 | 0 | 0 | 0 | 0 | 0 | 0 | 0 | 0 | 0 |
| р-н Черекский | 16 | 1 | 1 | 0 | 0 | 0 | 0 | 0 | 0 | 0 | 0 | 0 | 0 | 0 | 0 |
| | 15 | 0 | 0 | 0 | 0 | 0 | 0 | 0 | 0 | 0 | 0 | 0 | 0 | 0 | 0 |
| Аппарат | 16 | 8 | 6 | 0 | 1 | 1 | 0 | 0 | 0 | 0 | 0 | 0 | 0 | 0 | 0 |
| | 15 | 14 | 14 | 0 | 0 | 0 | 0 | 11 | 0 | 0 | 0 | 0 | 0 | 0 | 0 |
| ВСЕГО | 16 | 57 | 52 | 0 | 4 | 1 | 0 | 7 | 0 | 0 | 0 | 0 | 0 | 0 | 0 |
| | 15 | 46 | 45 | 0 | 0 | 0 | 0 | 13 | 0 | 0 | 0 | 0 | 0 | 0 | 0 |

Участие прокурора в рассмотрении уголовных дел о преступлениях коррупционной направленности

| | | В судебном заседании первой инстанции | | с возращением уголовного дела прокурору для устранения препятствий его рассмотрения судом (ст.237) | | | | С вынесением итогового решения | | в том числе: с постановлением обвинительного приговора | | | | с постановлением оправдательного (по всем пунктам обвинения) приговора | | с прекращением уголовного дела (уголовного преследования) | |
|--|--------------------|---------------------------------------|----|--|-----|---------------|-----|--------------------------------|-----|--|-----|---------------|-----|--|-----|---|-----|
| | | | | | | | | | | | | | | | | | |
| | | | | Уголовных дел | Лиц | Уголовных дел | Лиц | Уголовных дел | Лиц | Уголовных дел | Лиц | Уголовных дел | Лиц | Уголовных дел | Лиц | Уголовных дел | Лиц |
| | г. Нальчик | 16 | 25 | 26 | 6 | 7 | 19 | 19 | 13 | 13 | 1 | 1 | 1 | 4 | 4 | 4 | 4 |
| | | 15 | 16 | 17 | 1 | 1 | 15 | 16 | 14 | 15 | 1 | 1 | 1 | 0 | 0 | 0 | 0 |
| | г. Прохладный | 16 | 6 | 6 | 0 | 0 | 6 | 6 | 6 | 6 | 0 | 0 | 0 | 0 | 0 | 0 | 0 |
| | | 15 | 3 | 3 | 0 | 0 | 3 | 3 | 3 | 3 | 0 | 0 | 0 | 0 | 0 | 0 | 0 |
| | р-н Прохладненский | 16 | 3 | 3 | 0 | 0 | 3 | 3 | 3 | 3 | 0 | 0 | 0 | 0 | 0 | 0 | 0 |
| | | 15 | 0 | 0 | 0 | 0 | 0 | 0 | 0 | 0 | 0 | 0 | 0 | 0 | 0 | 0 | 0 |
| | г. Баксан | 16 | 3 | 10 | 0 | 0 | 3 | 10 | 3 | 10 | 0 | 0 | 0 | 0 | 0 | 0 | 0 |
| | | 15 | 1 | 1 | 0 | 0 | 1 | 1 | 1 | 1 | 0 | 0 | 0 | 0 | 0 | 0 | 0 |
| | р-н Баксанский | 16 | 0 | 0 | 0 | 0 | 0 | 0 | 0 | 0 | 0 | 0 | 0 | 0 | 0 | 0 | 0 |
| | | 15 | 3 | 3 | 0 | 0 | 3 | 3 | 2 | 2 | 0 | 0 | 0 | 1 | 1 | 1 | 1 |
| | р-н Зольский | 16 | 2 | 2 | 0 | 0 | 2 | 2 | 2 | 2 | 0 | 0 | 0 | 0 | 0 | 0 | 0 |
| | | 15 | 1 | 1 | 0 | 0 | 1 | 1 | 1 | 1 | 0 | 0 | 0 | 0 | 0 | 0 | 0 |
| | р-н Терский | 16 | 1 | 1 | 0 | 0 | 1 | 1 | 1 | 1 | 0 | 0 | 0 | 0 | 0 | 0 | 0 |
| | | 15 | 6 | 6 | 0 | 0 | 6 | 6 | 6 | 6 | 0 | 0 | 0 | 0 | 0 | 0 | 0 |
| | р-н Урванский | 16 | 4 | 4 | 0 | 0 | 4 | 4 | 4 | 4 | 0 | 0 | 0 | 0 | 0 | 0 | 0 |
| | | 15 | 0 | 0 | 0 | 0 | 0 | 0 | 0 | 0 | 0 | 0 | 0 | 0 | 0 | 0 | 0 |
| | р-н Лескенский | 16 | 1 | 1 | 0 | 0 | 1 | 1 | 1 | 1 | 0 | 0 | 0 | 0 | 0 | 0 | 0 |
| | | 15 | 2 | 2 | 0 | 0 | 2 | 2 | 2 | 2 | 0 | 0 | 0 | 0 | 0 | 0 | 0 |
| | р-н Эльбрусский | 16 | 0 | 0 | 0 | 0 | 0 | 0 | 0 | 0 | 0 | 0 | 0 | 0 | 0 | 0 | 0 |
| | | 15 | 1 | 1 | 0 | 0 | 1 | 1 | 0 | 0 | 0 | 0 | 0 | 1 | 1 | 1 | 1 |
| | р-н Майский | 16 | 2 | 2 | 0 | 0 | 2 | 2 | 2 | 2 | 0 | 0 | 0 | 0 | 0 | 0 | 0 |
| | | 15 | 2 | 2 | 0 | 0 | 2 | 2 | 2 | 2 | 0 | 0 | 0 | 0 | 0 | 0 | 0 |
| | р-н Чегемский | 16 | 9 | 9 | 0 | 0 | 9 | 9 | 8 | 8 | 0 | 0 | 0 | 1 | 1 | 1 | 1 |
| | | 15 | 1 | 1 | 0 | 0 | 1 | 1 | 1 | 1 | 0 | 0 | 0 | 0 | 0 | 0 | 0 |
| | р-н Черекский | 16 | 1 | 1 | 0 | 0 | 1 | 1 | 0 | 0 | 0 | 0 | 0 | 1 | 1 | 1 | 1 |
| | | 15 | 0 | 0 | 0 | 0 | 0 | 0 | 0 | 0 | 0 | 0 | 0 | 0 | 0 | 0 | 0 |
| | Аппарат | 16 | 1 | 1 | 1 | 1 | 0 | 0 | 0 | 0 | 0 | 0 | 0 | 0 | 0 | 0 | 0 |
| | | 15 | 2 | 2 | 0 | 0 | 2 | 2 | 1 | 1 | 0 | 0 | 0 | 1 | 1 | 1 | 1 |
| | ВСЕГО | 16 | 58 | 66 | 7 | 8 | 51 | 58 | 43 | 50 | 1 | 1 | 1 | 6 | 6 | 6 | 6 |
| | | 15 | 38 | 39 | 1 | 1 | 37 | 38 | 33 | 34 | 1 | 1 | 1 | 3 | 3 | 3 | 3 |

Таблица №1

Сведения об основных показателях работы в сфере правовой статистики с разбивкой по годам и районам

| за 2016/2015 г.г. | | г.Нальчик | г.Прохладный | р-н Прохладный | г.Баксан | р-н Баксанский | р-н Зольский | р-н Терекский | р-н Урванский | р-н Лескенский | р-н Эльбрусский | р-н Майский | р-н Чегемский | р-н Черекский | Аппарат | Всего | | |
|---|---|---|--------------|----------------|----------|----------------|--------------|---------------|---------------|----------------|-----------------|-------------|---------------|---------------|---------|-------|------|-----|
| А | | Б | 1 | 2 | 3 | 4 | 5 | 6 | 7 | 8 | 9 | 10 | 11 | 12 | 13 | 14 | 15 | |
| Выявлено нарушений, допущенных при учете преступлений | | 16 | 2308 | 209 | 106 | 338 | 128 | 118 | 750 | 198 | 177 | 92 | 524 | 457 | 243 | 2117 | 7765 | |
| | | 15 | 2250 | 203 | 122 | 366 | 130 | 133 | 1087 | 153 | 124 | 94 | 473 | 449 | 254 | 2393 | 8231 | |
| Динамика % | | 2,6% | 3,0% | -13,1% | -7,7% | -1,5% | -11,3% | -31,0% | 29,4% | 42,7% | -2,1% | 10,8% | 1,8% | -4,3% | -11,5% | -5,7% | | |
| ИЗ НИХ: | Удельный вес от общего количества выявленных нарушений, допущенных при учете преступлений % | 16 | 29,7% | 2,7% | 1,4% | 4,4% | 1,6% | 1,5% | 9,7% | 2,5% | 2,3% | 1,2% | 6,7% | 5,9% | 3,1% | 27,3% | | |
| | | 15 | 27,3% | 2,5% | 1,5% | 4,4% | 1,6% | 1,6% | 13,2% | 1,9% | 1,5% | 1,1% | 5,7% | 5,5% | 3,1% | 29,1% | | |
| В ТОМ ЧИСЛЕ | нарушения сроков представления или непредставление документов первичного учета | 16 | 1306 | 32 | 16 | 251 | 79 | 62 | 739 | 130 | 132 | 71 | 53 | 443 | 131 | 1074 | 4519 | |
| | | 15 | 1363 | 56 | 21 | 335 | 92 | 5 | 1067 | 74 | 70 | 71 | 82 | 361 | 132 | 1061 | 4790 | |
| | необоснованного учета преступлений | 16 | 0 | 1 | 0 | 0 | 8 | 0 | 0 | 0 | 0 | 0 | 0 | 0 | 0 | 16 | 25 | |
| | | 15 | 10 | 0 | 0 | 0 | 0 | 0 | 0 | 0 | 0 | 0 | 0 | 0 | 2 | 27 | 39 | |
| | недостоверного отражения сведений | 16 | 1002 | 176 | 90 | 87 | 41 | 56 | 11 | 68 | 45 | 21 | 471 | 14 | 112 | 1027 | 3221 | |
| | | 15 | 877 | 91 | 80 | 29 | 38 | 123 | 18 | 69 | 44 | 23 | 391 | 88 | 117 | 1037 | 3025 | |
| | В ТОМ ЧИСЛЕ | о квалификации преступного деяния | 16 | 1 | 5 | 0 | 0 | 0 | 0 | 0 | 0 | 4 | 0 | 1 | 0 | 1 | 4 | 16 |
| | | | 15 | 2 | 1 | 0 | 0 | 0 | 0 | 0 | 0 | 0 | 0 | 1 | 0 | 4 | 0 | 8 |
| | | о преступлениях, совершенных в общественных местах, в том числе на улицах | 16 | 86 | 25 | 8 | 6 | 6 | 9 | 1 | 15 | 3 | 1 | 15 | 8 | 28 | 366 | 577 |
| | | | 15 | 65 | 34 | 0 | 21 | 14 | 1 | 7 | 21 | 2 | 0 | 17 | 0 | 16 | 164 | 362 |
| | | о преступлениях, совершенных в состоянии алкогольного опьянения | 16 | 7 | 9 | 5 | 0 | 0 | 0 | 0 | 0 | 0 | 0 | 0 | 0 | 1 | 18 | 40 |
| | | | 15 | 8 | 12 | 4 | 1 | 0 | 0 | 0 | 0 | 0 | 0 | 8 | 0 | 0 | 3 | 36 |
| | | о преступлениях, совершенных в состоянии наркотического опьянения | 16 | 0 | 0 | 1 | 0 | 1 | 0 | 0 | 0 | 0 | 0 | 1 | 0 | 2 | 2 | 7 |
| | | | 15 | 1 | 0 | 0 | 0 | 0 | 0 | 0 | 0 | 0 | 0 | 0 | 0 | 0 | 0 | 1 |
| | | о преступлениях, совершенных лицами, ранее совершавшими преступления | 16 | 69 | 11 | 4 | 0 | 0 | 0 | 0 | 4 | 0 | 0 | 3 | 0 | 10 | 46 | 147 |
| | | | 15 | 41 | 0 | 3 | 0 | 5 | 3 | 0 | 0 | 0 | 0 | 8 | 0 | 10 | 9 | 79 |
| | | о преступлениях, совершенных в составе организованной группы или преступного сообщества | 16 | 0 | 0 | 0 | 0 | 0 | 0 | 0 | 0 | 0 | 0 | 0 | 0 | 0 | 5 | 5 |
| | | | 15 | 3 | 0 | 0 | 0 | 0 | 0 | 0 | 0 | 0 | 0 | 0 | 0 | 0 | 16 | 19 |
| | | об экономической направленности преступления | 16 | 7 | 0 | 0 | 0 | 1 | 0 | 1 | 0 | 1 | 0 | 2 | 1 | 2 | 26 | 42 |
| | | | 15 | 23 | 1 | 1 | 0 | 1 | 0 | 1 | 0 | 1 | 0 | 5 | 0 | 1 | 22 | 56 |
| | | о коррупционной направленности преступления | 16 | 2 | 1 | 0 | 0 | 0 | 0 | 0 | 1 | 0 | 0 | 0 | 0 | 2 | 4 | 10 |
| | | | 15 | 1 | 0 | 0 | 0 | 1 | 0 | 1 | 0 | 2 | 1 | 2 | 0 | 0 | 2 | 10 |
| | | о подразделениях, службах и правоохранительных органах, выявивших преступление | 16 | 37 | 6 | 0 | 0 | 0 | 12 | 1 | 5 | 10 | 14 | 16 | 0 | 18 | 79 | 198 |
| | | | 15 | 65 | 18 | 0 | 0 | 0 | 16 | 0 | 0 | 8 | 19 | 16 | 0 | 10 | 29 | 181 |

Таблица №2

| за 2016/2015 г.г. | | | | | | | | | | | | | | | | |
|--|----|--------|--------|--------|-------|--------|---------|--------|--------|--------|-------|---------|--------|--------|--------|--------|
| А | | | | | | | | | | | | | | | | |
| Всего выявлено нарушений, допущенных субъектами учета при формировании форм федерального статистического наблюдения № 1-Е, № 1-ЕМ, № 2-Е | Б | 1 | 2 | 3 | 4 | 5 | 6 | 7 | 8 | 9 | 10 | 11 | 12 | 13 | 14 | 15 |
| | 16 | 0 | 0 | 0 | 0 | 0 | 0 | 0 | 0 | 0 | 0 | 0 | 0 | 2 | 209 | 211 |
| Общее количество нарушений, допущенных субъектами учета при учете преступлений и формировании форм федерального статистического наблюдения | 15 | 2 | 1 | 0 | 0 | 0 | 0 | 1 | 0 | 0 | 0 | 1 | 0 | 2 | 10 | 17 |
| | 16 | 2308 | 209 | 106 | 338 | 128 | 118 | 750 | 198 | 177 | 92 | 524 | 457 | 245 | 2326 | 7976 |
| Динамика % | 15 | 2252 | 204 | 122 | 366 | 130 | 133 | 1088 | 153 | 124 | 94 | 474 | 449 | 256 | 2403 | 8248 |
| | 16 | 2,5% | 2,5% | -13,1% | -7,7% | -1,5% | -11,3% | -31,1% | 29,4% | 42,7% | -2,1% | 10,5% | 1,8% | -4,3% | -3,2% | -3,3% |
| Удельный вес от общего количества выявленных нарушений % | 16 | 28,9% | 2,6% | 1,3% | 4,2% | 1,6% | 1,5% | 9,4% | 2,5% | 2,2% | 1,2% | 6,6% | 5,7% | 3,1% | 29,2% | |
| | 15 | 27,3% | 2,5% | 1,5% | 4,4% | 1,6% | 1,6% | 13,2% | 1,9% | 1,5% | 1,1% | 5,7% | 5,4% | 3,1% | 29,1% | |
| СУ СК РФ по КБР | 16 | 177 | 47 | 11 | 25 | 7 | 0 | 2 | 44 | 141 | 27 | 129 | 5 | 20 | 365 | 1000 |
| | 15 | 357 | 34 | 12 | 29 | 12 | 56 | 4 | 20 | 12 | 24 | 38 | 20 | 24 | 384 | 1026 |
| МВД по КБР | 16 | 2057 | 161 | 86 | 313 | 114 | 118 | 744 | 148 | 36 | 62 | 364 | 450 | 220 | 1820 | 6693 |
| | 15 | 1831 | 168 | 102 | 333 | 110 | 71 | 1082 | 123 | 105 | 66 | 377 | 400 | 224 | 1727 | 6719 |
| УФСКН РФ по КБР | 16 | 68 | 1 | 2 | 0 | 0 | 0 | 0 | 5 | 0 | 0 | 8 | 2 | 4 | 75 | 165 |
| | 15 | 23 | 2 | 8 | 2 | 0 | 0 | 0 | 5 | 2 | 0 | 52 | 8 | 0 | 65 | 167 |
| УФСБ РФ по КБР | 16 | 0 | 0 | 0 | 0 | 0 | 0 | 0 | 0 | 0 | 0 | 0 | 0 | 0 | 20 | 20 |
| | 15 | 0 | 0 | 0 | 0 | 0 | 0 | 0 | 0 | 0 | 0 | 0 | 0 | 0 | 9 | 9 |
| УФССП РФ по КБР | 16 | 6 | 0 | 7 | 0 | 7 | 0 | 4 | 1 | 0 | 3 | 23 | 0 | 1 | 46 | 98 |
| | 15 | 41 | 0 | 0 | 2 | 8 | 6 | 2 | 5 | 5 | 4 | 7 | 21 | 8 | 218 | 327 |
| Всего внесено актов прокурорского реагирования | 16 | 60 | 33 | 31 | 25 | 44 | 35 | 10 | 48 | 51 | 24 | 44 | 3 | 75 | 23 | 506 |
| | 15 | 218 | 73 | 83 | 17 | 79 | 41 | 8 | 67 | 24 | 21 | 50 | 9 | 96 | 24 | 810 |
| Динамика % | | -72,5% | -54,8% | -62,7% | 47,1% | -44,3% | -14,6% | 25,0% | -28,4% | 112,5% | 14,3% | -12,0% | -66,7% | -21,9% | -4,2% | -37,5% |
| | 16 | 11,9% | 6,5% | 6,1% | 4,9% | 8,7% | 6,9% | 2,0% | 9,5% | 10,1% | 4,7% | 8,7% | 0,6% | 14,8% | 4,5% | |
| Удельный вес от общего количества внесенных актов прокурорского реагирования % | 15 | 26,9% | 9,0% | 10,2% | 2,1% | 9,8% | 5,1% | 1,0% | 8,3% | 3,0% | 2,6% | 6,2% | 1,1% | 11,9% | 3,0% | |
| | 16 | 12 | 10 | 8 | 13 | 4 | 34 | 10 | 7 | 0 | 19 | 34 | 0 | 24 | 10 | 185 |
| направлено информаций | 15 | 11 | 10 | 2 | 0 | 2 | 40 | 8 | 8 | 0 | 16 | 30 | 1 | 6 | 14 | 148 |
| | 16 | 9 | 2 | 0 | 12 | 1 | 1 | 0 | 7 | 2 | 5 | 0 | 2 | 2 | 5 | 48 |
| внесено представлений | 15 | 10 | 5 | 1 | 12 | 4 | 1 | 0 | 1 | 7 | 5 | 3 | 6 | 4 | 5 | 64 |
| | 16 | 9 | 9 | 4 | 14 | 4 | 0 | 7 | 1 | 2 | 5 | 0 | 5 | 2 | 26 | 88 |
| Привлечено лиц к дисциплинарной ответственности | 15 | 15 | 1 | 1 | 12 | 3 | 1 | 5 | 1 | 10 | 5 | 4 | 16 | 1 | 29 | 104 |
| | | -40,0% | 800,0% | 300,0% | 16,7% | 33,3% | -100,0% | 40,0% | 0,0% | -80,0% | 0,0% | -100,0% | -68,8% | 100,0% | -10,3% | -15,4% |
| Динамика % | | | | | | | | | | | | | | | | |

КООРДИНАЦИЯ ДЕЯТЕЛЬНОСТИ ПРАВООХРАНИТЕЛЬНЫХ ОРГАНОВ

КАБАРДИНО-БАЛКАРСКОЙ РЕСПУБЛИКИ

(по данным отчета о работе прокурора по форме КДПО)

| | | 2016г. | 2015г. | динамика (+ -) | |
|--|--------------------------------|--------|--------|------------------|--------|
| | | | | абс. | % |
| Проведено координационных совещаний руководителей правоохранительных органов | | 56 | 62 | -6 | -9,7% |
| Количество вопросов по направлениям борьбы с преступностью, рассмотренных на координационных совещаниях руководителей правоохранительных органов | | 111 | 104 | 7 | 6,7% |
| Проведено межведомственных совещаний | | 67 | 22 | 45 | 204,5% |
| Создано межведомственных рабочих групп по отдельным направлениям совместной деятельности | | 56 | 61 | -5 | -8,2% |
| из них | в отчетном периоде | 6 | 2 | 4 | 200,0% |
| Проведено совещаний межведомственных рабочих групп | | 185 | 199 | -14 | -7,0% |
| Проведено совместных целевых мероприятий для выявления и пресечения преступлений, а также устранения причин и условий, способствующих их совершению | | 32 | 71 | -39 | -54,9% |
| из них | с участием органов прокуратуры | 32 | 71 | -39 | -54,9% |
| Издано межведомственных организационно-распорядительных документов в сфере борьбы с преступностью | | 6 | 9 | -3 | -33,3% |
| Направлено в правоохранительные органы совместных информационных писем, бюллетеней (сборников) и других информационных изданий | | 0 | 0 | 0 | 0,0% |
| Осуществлено совместных выездов в регионы для проведения согласованных действий, проверок и оказания помощи территориальным правоохранительным органам в борьбе с преступностью, изучения и распространения положительного опыта | | 5 | 0 | 5 | 100,0% |
| Количество совместных семинаров, конференций и иных мероприятий, проведенных правоохранительными органами для повышения квалификации работников | | 16 | 8 | 8 | 100,0% |
| Принято участие в координационных совещаниях по обеспечению правопорядка | | 4 | 3 | 1 | 33,3% |

**Сведения о работе прокурора по координации деятельности
правоохранительных органов по борьбе с преступностью по городам и районам**

| Период 2016/2015г.г. | Проведено координацион- ных совещаний руководителей правоохранитель- ных органов | Количество вопросов по направлениям борьбы с преступностью, рассмотренных на координационных совещаниях руководителей правоохранитель- ных органов | Проведено межведомст- венных совещаний | Создано межведомствен- ных рабочих групп по отдельным направле- ниям совместной деятельности | из них | | Проведено совещаний межведомст- венных рабочих групп | Проведено совместных мероприят. для выявления и пресечения преступлений, а также устранения причин и условий, способствующих их совершению | из них | | Издано межведомст- венных организационно- распорядитель- ных документов в сфере борьбы с преступностью | Направлено в правоохра- нительные органы совместных информацион- ных писем, бюллетеней (сборников) и других информацион- ных изданий | Осуществлено совместных выездов в регионы для проведения согласованных действий, проверок и оказания помощи территориально- правоохранительным органам в борьбе с преступностью, изучения и распространения положительного опыта | Количество совместных семинаров, конференций и иных мероприятий, проведенных правоохра- нительными органами для повышения квалификации работников | Принято участие в координацион- ных совеща- ниях по обеспечению правопорядка | |
|-------------------------|---|--|---|--|--------|-----------------------|---|---|--------------------------------------|--------------------------------------|---|---|--|---|--|--|
| | | | | | из них | в отчетном периоде | | | с участием органов прокуратуры | с участием органов прокуратуры | | | | | | |
| г. Нальчик | 16 | 4 | 12 | 9 | 4 | 2 | 16 | 0 | 0 | 0 | 0 | 0 | 0 | 0 | 0 | |
| | 15 | 5 | 8 | 2 | 4 | 0 | 16 | 2 | 2 | 0 | 0 | 0 | 0 | 0 | 0 | |
| г. Прохладный | 16 | 4 | 10 | 0 | 3 | 0 | 11 | 0 | 0 | 0 | 0 | 0 | 0 | 0 | 0 | |
| | 15 | 4 | 10 | 2 | 3 | 0 | 12 | 9 | 9 | 0 | 0 | 0 | 0 | 1 | 0 | |
| р-н Прохладненский | 16 | 4 | 9 | 0 | 3 | 0 | 12 | 1 | 1 | 0 | 0 | 0 | 0 | 0 | 0 | |
| | 15 | 4 | 8 | 0 | 3 | 0 | 12 | 1 | 1 | 0 | 0 | 0 | 0 | 0 | 0 | |
| г. Баксан | 16 | 4 | 7 | 0 | 4 | 0 | 7 | 0 | 0 | 0 | 0 | 0 | 0 | 0 | 0 | |
| | 15 | 4 | 6 | 0 | 4 | 0 | 4 | 1 | 1 | 0 | 0 | 0 | 0 | 0 | 0 | |
| р-н Баксанский | 16 | 4 | 8 | 0 | 4 | 0 | 14 | 4 | 4 | 0 | 0 | 0 | 0 | 0 | 0 | |
| | 15 | 4 | 8 | 1 | 4 | 0 | 16 | 6 | 6 | 0 | 0 | 0 | 0 | 0 | 0 | |
| р-н- Зольский | 16 | 4 | 4 | 2 | 3 | 0 | 12 | 3 | 3 | 0 | 0 | 0 | 0 | 0 | 0 | |
| | 15 | 4 | 4 | 2 | 4 | 0 | 12 | 9 | 9 | 0 | 0 | 0 | 0 | 0 | 0 | |
| р-н Терский | 16 | 4 | 9 | 0 | 2 | 0 | 8 | 4 | 4 | 2 | 2 | 0 | 0 | 2 | 0 | |
| | 15 | 4 | 8 | 2 | 2 | 1 | 8 | 11 | 11 | 3 | 0 | 0 | 0 | 0 | 0 | |
| р-н Урванский | 16 | 4 | 11 | 15 | 5 | 0 | 15 | 0 | 0 | 0 | 0 | 0 | 0 | 0 | 0 | |
| | 15 | 4 | 12 | 0 | 5 | 0 | 9 | 0 | 0 | 0 | 0 | 0 | 0 | 0 | 0 | |
| р-н Лескенский | 16 | 4 | 8 | 2 | 3 | 0 | 10 | 2 | 2 | 0 | 0 | 0 | 0 | 0 | 0 | |
| | 15 | 4 | 8 | 3 | 3 | 0 | 10 | 3 | 3 | 0 | 0 | 0 | 0 | 0 | 0 | |
| р-н Эльбрусский | 16 | 4 | 6 | 0 | 3 | 0 | 14 | 0 | 0 | 0 | 0 | 0 | 0 | 0 | 0 | |
| | 15 | 3 | 4 | 0 | 4 | 0 | 14 | 0 | 0 | 0 | 0 | 0 | 0 | 0 | 0 | |
| р-н- Майский | 16 | 4 | 4 | 2 | 4 | 0 | 16 | 0 | 0 | 0 | 0 | 0 | 0 | 5 | 0 | |
| | 15 | 6 | 6 | 0 | 4 | 0 | 16 | 0 | 0 | 0 | 0 | 0 | 0 | 5 | 0 | |
| р-н- Чегемский | 16 | 4 | 5 | 0 | 5 | 0 | 13 | 5 | 5 | 0 | 0 | 0 | 0 | 0 | 0 | |
| | 15 | 4 | 6 | 0 | 5 | 0 | 18 | 5 | 5 | 0 | 0 | 0 | 0 | 0 | 0 | |
| р-н Черекский | 16 | 4 | 9 | 2 | 3 | 3 | 12 | 0 | 0 | 0 | 0 | 0 | 0 | 0 | 0 | |
| | 15 | 4 | 8 | 0 | 6 | 0 | 28 | 0 | 0 | 0 | 0 | 0 | 0 | 0 | 0 | |
| Аппарат | 16 | 4 | 9 | 35 | 10 | 1 | 25 | 13 | 13 | 4 | 4 | 0 | 5 | 9 | 4 | |
| | 15 | 8 | 8 | 10 | 10 | 1 | 24 | 24 | 24 | 6 | 6 | 0 | 0 | 2 | 3 | |
| КБР | 16 | 56 | 111 | 67 | 56 | 6 | 185 | 32 | 32 | 6 | 6 | 0 | 5 | 16 | 4 | |
| | 15 | 62 | 104 | 22 | 61 | 2 | 199 | 71 | 71 | 9 | 9 | 0 | 0 | 8 | 3 | |

КООРДИНАЦИЯ ДЕЯТЕЛЬНОСТИ ПРАВООХРАНИТЕЛЬНЫХ ОРГАНОВ ПО ПРОТИВОДЕЙСТВИЮ КОРРУПЦИИ

(по данным отчета о работе прокурора по форме КДПО)

| | | 2016г. | 2015г. | динамика (+ -) | |
|--|--------------------------------|--------|--------|------------------|---------|
| | | | | абс. | % |
| Проведено координационных совещаний руководителей правоохранительных органов | | 14 | 16 | -2 | -12,5% |
| Количество вопросов по направлениям борьбы с преступностью, рассмотренных на координационных совещаниях руководителей правоохранительных органов | | 14 | 16 | -2 | -12,5% |
| Проведено межведомственных совещаний | | 9 | 1 | 8 | 800,0% |
| Создано межведомственных рабочих групп по отдельным направлениям совместной деятельности | | 13 | 14 | -1 | -7,1% |
| из них | в отчетном периоде | 1 | 1 | 0 | 0,0% |
| Проведено совещаний межведомственных рабочих групп | | 54 | 53 | 1 | 1,9% |
| Проведено совместных целевых мероприятий для выявления и пресечения преступлений, а также устранения причин и условий, способствующих их совершению | | 11 | 36 | -25 | -69,4% |
| из них | с участием органов прокуратуры | 11 | 36 | -25 | -69,4% |
| Издано межведомственных организационно-распорядительных документов в сфере борьбы с преступностью | | 0 | 1 | -1 | -100,0% |
| Направлено в правоохранительные органы совместных информационных писем, бюллетеней (сборников) и других информационных изданий | | 0 | 0 | 0 | 0,0% |
| Осуществлено совместных выездов в регионы для проведения согласованных действий, проверок и оказания помощи территориальным правоохранительным органам в борьбе с преступностью, изучения и распространения положительного опыта | | 0 | 0 | 0 | 0,0% |
| Количество совместных семинаров, конференций и иных мероприятий, проведенных правоохранительными органами для повышения квалификации работников | | 0 | 0 | 0 | 0,0% |
| Принято участие в координационных совещаниях по обеспечению правопорядка | | 0 | 0 | 0 | 0,0% |

**Сведения о работе прокурора по координации деятельности
правоохранительных органов по противодействию коррупции по городам и районам**

| Период 2016/2015г. г. | | Проведено координацион- ных совещаний руководителей правоохранитель- ных органов | Количество вопросов по направлению борьбы с преступностью, рассмотренных на координационных совещаниях руководителей правоохранитель- ных органов | Проведено межведомствен- ных совещаний | Создано межведомствен- ных рабочих групп по отдельным направлениям совместной деятельности | из них | | Проведено совещаний межведомствен- ных рабочих групп | Проведено совместных целевых мероприятий для выявления и пресечения преступлений, а также устранения причин и условий, способствующих их совершению | из них | | Издано межведомствен- ных организационно- распорядитель- ных документов в сфере борьбы с преступностью | Направлено в правоохранитель- ные органы совместных информацион- ных писем, бюллетеней (сборников) и других информацион- ных изданий | Осуществлено совместных выездов в регионы для проведения согласованных действий, проверок и оказания помощи территориа- льным правоохранительным органам в борьбе с преступностью, изучения и распространения положительного опыта | Количество совместных семинаров, конференций и иных мероприятий, проводимых правоохранитель- ными органами для повышения квалификации работников | Принято участие в координацион- ных совещаниях по обеспечению правопорядка |
|--------------------------|----|---|---|---|---|-----------------------|---|---|---|--------------------------------------|---|---|--|---|--|---|
| | | | | | | в отчетном периоде | | | | с участием органов прокуратуры | | | | | | |
| г. Нальчик | 16 | 0 | 1 | 0 | 0 | 0 | 0 | 4 | 0 | 0 | 0 | 0 | 0 | 0 | 0 | 0 |
| | 15 | 1 | 1 | 0 | 1 | 0 | 0 | 4 | 2 | 2 | 0 | 0 | 0 | 0 | 0 | 0 |
| г. Прохладный | 16 | 1 | 1 | 0 | 1 | 0 | 0 | 4 | 0 | 0 | 0 | 0 | 0 | 0 | 0 | 0 |
| | 15 | 2 | 2 | 0 | 1 | 0 | 0 | 4 | 2 | 2 | 0 | 0 | 0 | 0 | 0 | 0 |
| р-н Прохладненский | 16 | 1 | 1 | 0 | 1 | 0 | 0 | 4 | 1 | 1 | 0 | 0 | 0 | 0 | 0 | 0 |
| | 15 | 1 | 1 | 0 | 1 | 0 | 0 | 4 | 1 | 1 | 0 | 0 | 0 | 0 | 0 | 0 |
| г. Баксан | 16 | 1 | 1 | 0 | 1 | 0 | 0 | 3 | 0 | 0 | 0 | 0 | 0 | 0 | 0 | 0 |
| | 15 | 1 | 1 | 0 | 1 | 0 | 0 | 2 | 1 | 1 | 0 | 0 | 0 | 0 | 0 | 0 |
| р-н Баксанский | 16 | 1 | 1 | 0 | 1 | 0 | 0 | 4 | 1 | 1 | 0 | 0 | 0 | 0 | 0 | 0 |
| | 15 | 1 | 1 | 0 | 1 | 0 | 0 | 4 | 4 | 4 | 0 | 0 | 0 | 0 | 0 | 0 |
| р-н Зольский | 16 | 1 | 1 | 0 | 1 | 0 | 0 | 4 | 1 | 1 | 0 | 0 | 0 | 0 | 0 | 0 |
| | 15 | 1 | 1 | 0 | 1 | 0 | 0 | 4 | 5 | 5 | 0 | 0 | 0 | 0 | 0 | 0 |
| р-н Терский | 16 | 2 | 2 | 0 | 1 | 0 | 0 | 4 | 4 | 4 | 0 | 0 | 0 | 0 | 0 | 0 |
| | 15 | 1 | 1 | 0 | 1 | 1 | 1 | 4 | 6 | 6 | 1 | 0 | 0 | 0 | 0 | 0 |
| р-н Урванский | 16 | 1 | 1 | 3 | 1 | 0 | 0 | 3 | 0 | 0 | 0 | 0 | 0 | 0 | 0 | 0 |
| | 15 | 2 | 2 | 0 | 1 | 0 | 0 | 2 | 0 | 0 | 0 | 0 | 0 | 0 | 0 | 0 |
| р-н Лескенский | 16 | 1 | 1 | 1 | 1 | 0 | 0 | 4 | 0 | 0 | 0 | 0 | 0 | 0 | 0 | 0 |
| | 15 | 1 | 1 | 0 | 1 | 0 | 0 | 4 | 2 | 2 | 0 | 0 | 0 | 0 | 0 | 0 |
| р-н Эльбрусский | 16 | 1 | 1 | 0 | 1 | 0 | 0 | 4 | 0 | 0 | 0 | 0 | 0 | 0 | 0 | 0 |
| | 15 | 1 | 1 | 0 | 1 | 0 | 0 | 4 | 0 | 0 | 0 | 0 | 0 | 0 | 0 | 0 |
| р-н- Майский | 16 | 1 | 1 | 0 | 1 | 0 | 0 | 4 | 0 | 0 | 0 | 0 | 0 | 0 | 0 | 0 |
| | 15 | 1 | 1 | 0 | 1 | 0 | 0 | 4 | 0 | 0 | 0 | 0 | 0 | 0 | 0 | 0 |
| р-н- Чегемский | 16 | 1 | 0 | 0 | 1 | 0 | 0 | 4 | 2 | 2 | 0 | 0 | 0 | 0 | 0 | 0 |
| | 15 | 1 | 1 | 0 | 1 | 0 | 0 | 4 | 3 | 3 | 0 | 0 | 0 | 0 | 0 | 0 |
| р-н Черекский | 16 | 1 | 1 | 2 | 1 | 1 | 1 | 4 | 0 | 0 | 0 | 0 | 0 | 0 | 0 | 0 |
| | 15 | 1 | 1 | 0 | 1 | 0 | 0 | 4 | 0 | 0 | 0 | 0 | 0 | 0 | 0 | 0 |
| Аппарат | 16 | 1 | 1 | 3 | 1 | 0 | 0 | 4 | 2 | 2 | 0 | 0 | 0 | 0 | 0 | 0 |
| | 15 | 1 | 1 | 1 | 1 | 0 | 0 | 5 | 10 | 10 | 0 | 0 | 0 | 0 | 0 | 0 |
| КБР | 16 | 14 | 14 | 9 | 13 | 1 | 1 | 54 | 11 | 11 | 0 | 0 | 0 | 0 | 0 | 0 |
| | 15 | 16 | 16 | 1 | 14 | 1 | 1 | 53 | 36 | 36 | 1 | 0 | 0 | 0 | 0 | 0 |

НАДЗОР ЗА ИСПОЛНЕНИЕМ ЗАКОНОВ, СОБЛЮДЕНИЕМ ПРАВ И

СВОБОД ЧЕЛОВЕКА И ГРАЖДАНИНА по КБР

(по данным отчета о работе прокурора по форме ОН)

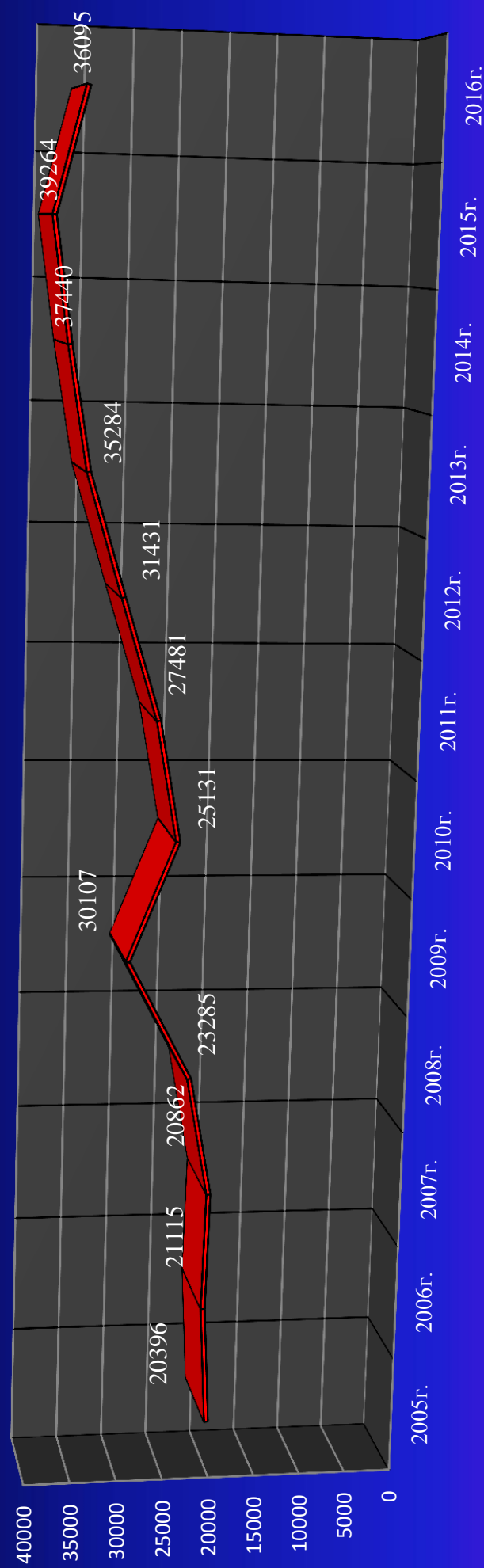
Всего

| ПОКАЗАТЕЛИ | 2016г. | 2015г. | динамика (+ -) | |
|--|--------------|--------|------------------|---------------|
| | | | абс. | % |
| Выявлено нарушений законов | 36095 | 39264 | -3169 | -8,1% |
| в т.ч. незаконных правовых актов | 3903 | 4144 | -241 | -5,8% |
| Принесено протестов | 3903 | 4144 | -241 | -5,8% |
| из рассмотренных протестов удовлетворено, отменено и изменено незаконных правовых актов | 3854 | 4117 | -263 | -6,4% |
| Направлено исков (заявлений) в суд | 1707 | 2719 | -1012 | -37,2% |
| из рассмотренных судом исков (заявлений) удовлетворено и прекращено ввиду добровольного удовлетворения требований прокурора | 1428 | 2243 | -815 | -36,3% |
| Внесено представлений | 5017 | 4920 | 97 | 2,0% |
| По представлениям прокурора привлечено лиц к дисциплинарной ответственности | 4604 | 4502 | 102 | 2,3% |
| По постановлению прокурора наказано лиц в административном порядке | 1536 | 1563 | -27 | -1,7% |
| Предостережено лиц о недопустимости нарушения закона | 787 | 774 | 13 | 1,7% |
| Направлено материалов для решения вопроса об уголовном преследовании в порядке п.2 ч.2 ст.37 УПК РФ | 186 | 213 | -27 | -12,7% |
| из рассмотренных материалов возбуждено уголовных дел | 160 | 180 | -20 | -11,1% |

Надзор за исполнением законов, соблюдение прав и свобод человека и гражданина
с разбивкой по городам и районам

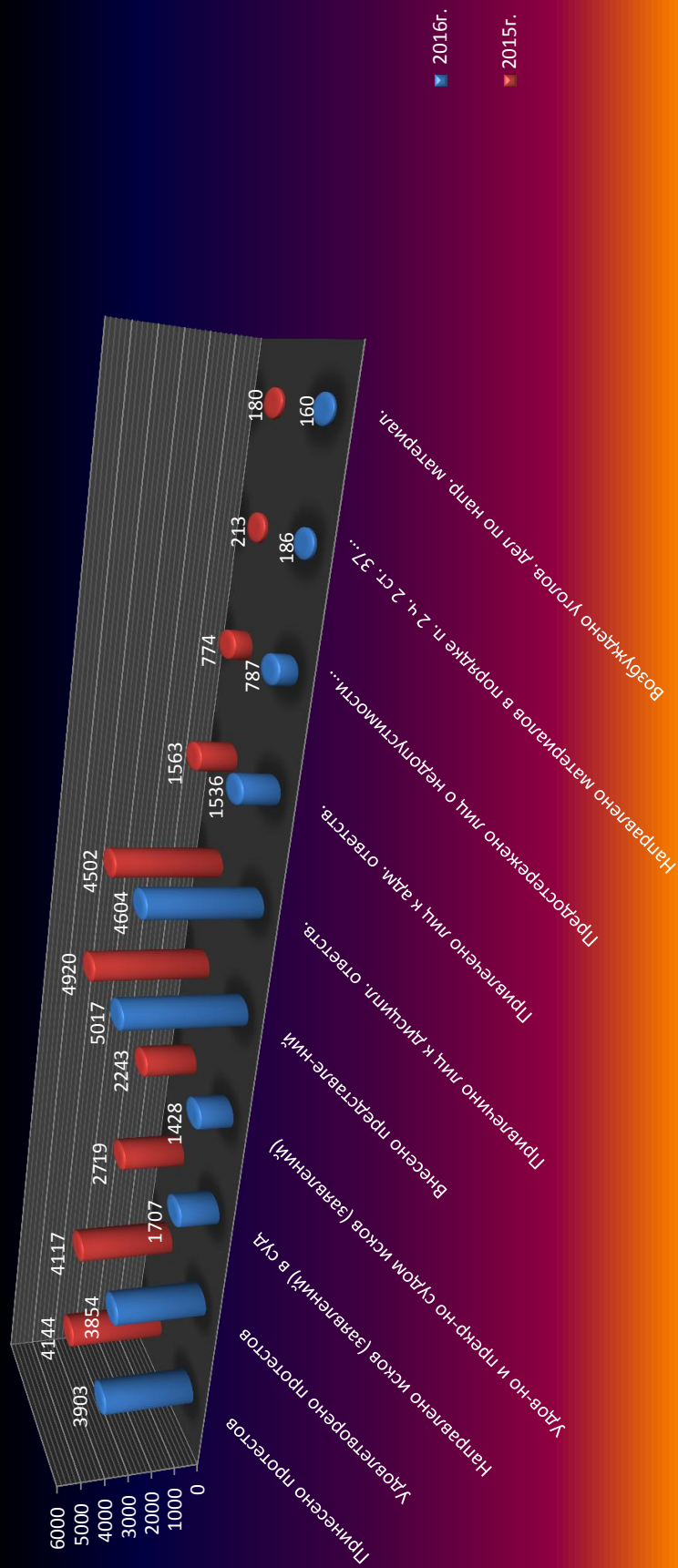
| | | Выявлено нарушений законов | в т.ч. | | Принесено протестов | по удовлет. протестам отменено и изменено незаконных правовых актов | Направлено исков (заявлений) в суд общей юрисдикции, в арбитраж. суд | Из рассмотренн ых судом исков (заявлений) удов-но и прекр-но | Внесено представл. | По представл. прокурора привлеч. лиц к дисциплин. ответств. | По постанов. (заявлению в арбитраж. суд) привлечено лиц к адм. ответств. | Предостереже но лиц о недопустимос ти нарушения закона | Направлено материалов в порядке п. 2 ч. 2 ст. 37 УПК РФ | Возбуждено уголов. дел по напр. материал. |
|--------------------|----|----------------------------------|--------|------|------------------------|---|---|--|-----------------------|--|---|---|---|--|
| | | | 1 | 2 | 3 | 4 | 5 | 6 | 7 | 8 | 9 | 10 | 11 | 12 |
| А | 16 | 10928 | 1022 | 1022 | 1022 | 1020 | 651 | 335 | 743 | 888 | 401 | 144 | 40 | 33 |
| | 15 | 10873 | 1011 | 1011 | 1011 | 1002 | 641 | 375 | 715 | 831 | 385 | 137 | 43 | 41 |
| г. Прохладный | 16 | 1780 | 341 | 341 | 341 | 341 | 191 | 215 | 301 | 235 | 124 | 47 | 14 | 14 |
| | 15 | 1946 | 330 | 330 | 330 | 330 | 183 | 145 | 275 | 225 | 114 | 39 | 14 | 13 |
| р-н Прохладненский | 16 | 1749 | 201 | 201 | 201 | 201 | 108 | 178 | 399 | 308 | 81 | 38 | 4 | 5 |
| | 15 | 1923 | 190 | 190 | 190 | 190 | 184 | 183 | 371 | 263 | 71 | 54 | 6 | 3 |
| г. Баксан | 16 | 2745 | 477 | 477 | 477 | 476 | 129 | 128 | 177 | 213 | 92 | 156 | 10 | 10 |
| | 15 | 2625 | 477 | 477 | 477 | 461 | 482 | 371 | 172 | 225 | 90 | 149 | 10 | 10 |
| р-н Баксанский | 16 | 2100 | 159 | 159 | 159 | 151 | 73 | 81 | 406 | 300 | 78 | 90 | 12 | 13 |
| | 15 | 2022 | 252 | 252 | 252 | 252 | 114 | 103 | 373 | 315 | 91 | 56 | 15 | 12 |
| р-н- Зольский | 16 | 1047 | 141 | 141 | 141 | 141 | 15 | 5 | 269 | 245 | 22 | 25 | 3 | 4 |
| | 15 | 3914 | 211 | 211 | 211 | 211 | 95 | 87 | 452 | 389 | 50 | 25 | 16 | 10 |
| р-н Терекский | 16 | 1321 | 338 | 338 | 338 | 320 | 77 | 77 | 416 | 418 | 127 | 89 | 18 | 13 |
| | 15 | 1473 | 288 | 288 | 288 | 288 | 173 | 173 | 329 | 389 | 112 | 76 | 27 | 26 |
| р-н Урванский | 16 | 1368 | 148 | 148 | 148 | 137 | 37 | 34 | 324 | 192 | 21 | 21 | 4 | 4 |
| | 15 | 1209 | 183 | 183 | 183 | 183 | 87 | 87 | 269 | 151 | 18 | 22 | 11 | 9 |
| р-н- Лескенский | 16 | 873 | 127 | 127 | 127 | 127 | 61 | 49 | 279 | 295 | 51 | 17 | 13 | 14 |
| | 15 | 566 | 89 | 89 | 89 | 89 | 57 | 46 | 240 | 284 | 36 | 20 | 3 | 1 |
| р-н Эльбрусский | 16 | 1720 | 372 | 372 | 372 | 368 | 83 | 86 | 387 | 413 | 111 | 8 | 13 | 6 |
| | 15 | 1701 | 338 | 338 | 338 | 338 | 82 | 79 | 363 | 366 | 100 | 27 | 16 | 10 |
| р-н- Майский | 16 | 3196 | 104 | 104 | 104 | 102 | 81 | 32 | 296 | 253 | 81 | 25 | 7 | 7 |
| | 15 | 1891 | 101 | 101 | 101 | 102 | 165 | 146 | 227 | 210 | 76 | 15 | 3 | 2 |
| р-н- Чегемский | 16 | 2281 | 166 | 166 | 166 | 166 | 126 | 126 | 322 | 257 | 164 | 94 | 14 | 13 |
| | 15 | 3272 | 329 | 329 | 329 | 328 | 370 | 370 | 415 | 277 | 163 | 87 | 18 | 18 |
| р-н Черекский | 16 | 1820 | 192 | 192 | 192 | 192 | 64 | 71 | 470 | 388 | 114 | 28 | 11 | 8 |
| | 15 | 2043 | 189 | 189 | 189 | 189 | 60 | 47 | 498 | 385 | 144 | 55 | 1 | 3 |
| Аштарат | 16 | 3167 | 115 | 115 | 115 | 112 | 11 | 11 | 228 | 199 | 69 | 5 | 23 | 16 |
| | 15 | 3806 | 156 | 156 | 156 | 154 | 26 | 31 | 221 | 192 | 113 | 12 | 30 | 22 |
| КБР | 16 | 36095 | 3903 | 3903 | 3903 | 3854 | 1707 | 1428 | 5017 | 4604 | 1536 | 787 | 186 | 160 |
| | 15 | 39264 | 4144 | 4144 | 4144 | 4117 | 2719 | 2243 | 4920 | 4502 | 1563 | 774 | 213 | 180 |

Динамика выявленных нарушений федерального законодательства по Кабардино-Балкарской Республике (с 2005г. по 2016г.)



| Ряд1 | 2005г. | 2006г. | 2007г. | 2008г. | 2009г. | 2010г. | 2011г. | 2012г. | 2013г. | 2014г. | 2015г. | 2016г. |
|------|--------|--------|--------|--------|--------|--------|--------|--------|--------|--------|--------|--------|
| | 20396 | 21115 | 20862 | 23285 | 30107 | 25131 | 27481 | 31431 | 35284 | 37440 | 39264 | 36095 |

Всего актов прокурорского реагирования по надзору за исполнением законов, соблюдение прав и свобод человека и гражданина



| | Принесено протестов | Удовлетворено протестов | Направлено исков (заявлений) в суд | Удов-но и прекр-но судом исков (заявлений) | Внесено представлений | Привлечено лиц к дисциплин. ответств. | Привлечено лиц к адм. ответств. | Предостережен о лиц о недопустимости нарушения закона | Направлено материалов в порядке п. 2 ч. 2 ст. 37 УПК РФ | Возбуждено уголов. дел по напр. материал. |
|--------|---------------------|-------------------------|------------------------------------|--|-----------------------|---------------------------------------|---------------------------------|---|---|---|
| 2016г. | 3903 | 3854 | 1707 | 1428 | 5017 | 4604 | 1536 | 787 | 186 | 160 |
| 2015г. | 4144 | 4117 | 2719 | 2243 | 4920 | 4502 | 1563 | 774 | 213 | 180 |

НАДЗОР ЗА ИСПОЛНЕНИЕМ ЗАКОНОВ, СОБЛЮДЕНИЕМ ПРАВ И

СВОБОД ЧЕЛОВЕКА И ГРАЖДАНИНА по КБР

(по данным отчета о работе прокурора по форме ОН)

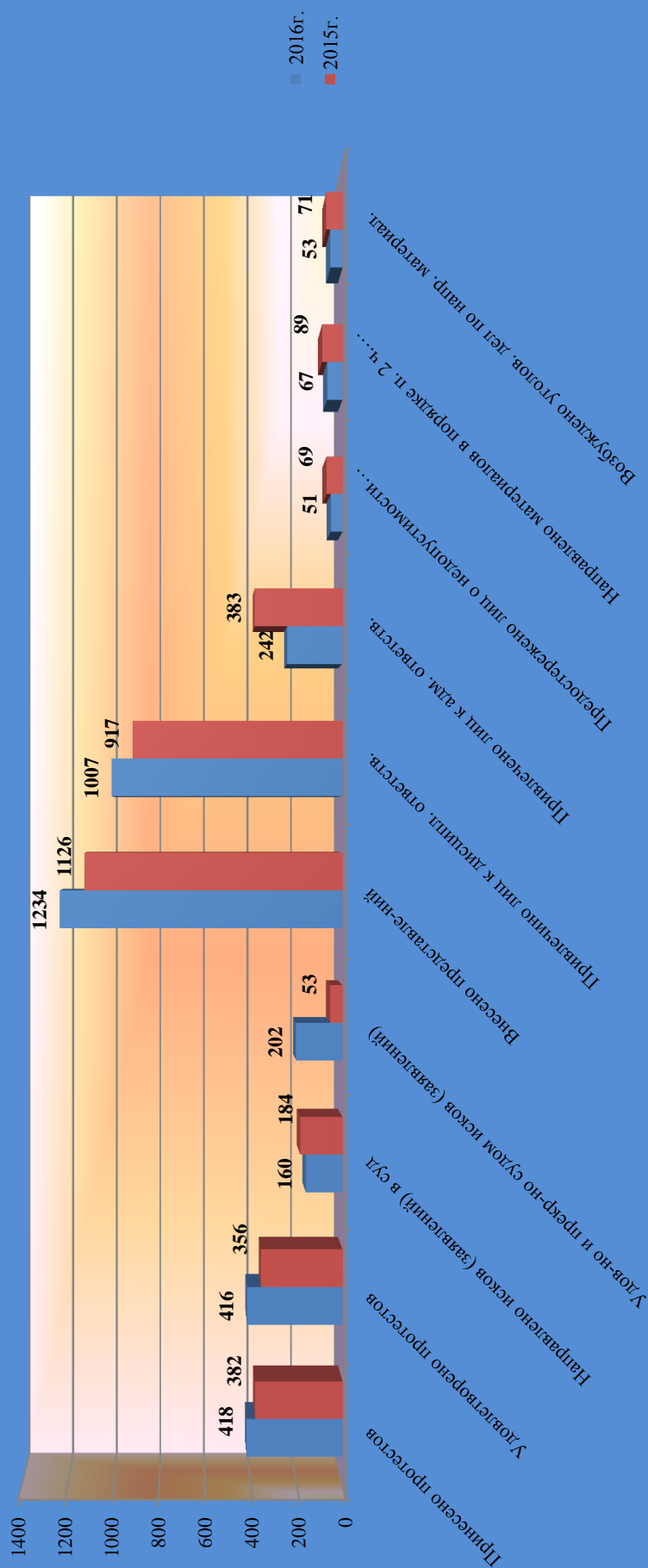
Всего в сфере экономики

| ПОКАЗАТЕЛИ | 2016г. | 2015г. | динамика (+ -) | |
|--|-------------|--------|------------------|---------------|
| | | | абс. | % |
| Выявлено нарушений законов | 5781 | 6209 | -428 | -6,9% |
| в т.ч. незаконных правовых актов | 418 | 382 | 36 | 9,4% |
| Принесено протестов | 418 | 382 | 36 | 9,4% |
| из рассмотренных протестов удовлетворено, отменено и изменено незаконных правовых актов | 416 | 356 | 60 | 16,9% |
| Направлено исков (заявлений) в суд | 160 | 184 | -24 | -13,0% |
| из рассмотренных судом исков (заявлений) удовлетворено и прекращено ввиду добровольного удовлетворения требований прокурора | 202 | 53 | 149 | 281,1% |
| Внесено представлений | 1234 | 1126 | 108 | 9,6% |
| По представлениям прокурора привлечено лиц к дисциплинарной ответственности | 1007 | 917 | 90 | 9,8% |
| По постановлению прокурора наказано лиц в административном порядке | 242 | 383 | -141 | -36,8% |
| Предостережено лиц о недопустимости нарушения закона | 51 | 69 | -18 | -26,1% |
| Направлено материалов для решения вопроса об уголовном преследовании в порядке п.2 ч.2 ст.37 УПК РФ | 67 | 89 | -22 | -24,7% |
| из рассмотренных материалов возбуждено уголовных дел | 53 | 71 | -18 | -25,4% |

В сфере экономики с разбивкой по городам и районам

| | Выявлено нарушений законов | в т.ч. | | Принесено протестов | по удовлет. протестам отменено и изменено незаконных правовых актов | Направлено исков (заявлений) в суд общей юрисдикции, в арбитраж суд | Из рассмотренных исков (заявлений) удов.-но и прекр.-но | Внесено представл. | По представл. прокурора привлеч. лиц к дисциплин. ответств. | По постанов. (заявлению в арбитраж суд) прокурора привлечено лиц к адм. ответств. | Предостереж. о лицах о недопустимос-ти нарушения закона | Направлено материалов в порядке п. 2 ч. 2 ст. 37 УПК РФ | Возбуждено уголов. дел по напр. материал. |
|--------------------|----------------------------|--------|-----|---------------------|---|---|---|--------------------|---|---|---|---|---|
| | | 1 | 2 | 3 | 4 | 5 | 6 | 7 | 8 | 9 | 10 | 11 | 12 |
| г. Нальчик | 16 | 971 | 9 | 9 | 9 | 30 | 8 | 146 | 123 | 82 | 0 | 4 | 4 |
| | 15 | 1050 | 34 | 34 | 27 | 21 | 2 | 169 | 159 | 68 | 3 | 14 | 13 |
| г. Прохладный | 16 | 195 | 14 | 14 | 14 | 15 | 21 | 29 | 15 | 19 | 0 | 4 | 4 |
| | 15 | 242 | 10 | 10 | 10 | 19 | 2 | 25 | 10 | 25 | 6 | 4 | 3 |
| р-н Прохладненский | 16 | 684 | 83 | 83 | 83 | 0 | 38 | 209 | 166 | 2 | 19 | 2 | 2 |
| | 15 | 698 | 19 | 19 | 19 | 48 | 8 | 160 | 107 | 12 | 16 | 2 | 1 |
| г. Баксан | 16 | 348 | 49 | 49 | 49 | 3 | 1 | 57 | 59 | 12 | 8 | 4 | 4 |
| | 15 | 635 | 43 | 43 | 28 | 5 | 4 | 57 | 76 | 15 | 10 | 7 | 7 |
| р-н Баксанский | 16 | 340 | 8 | 8 | 8 | 28 | 39 | 75 | 55 | 18 | 0 | 1 | 1 |
| | 15 | 322 | 9 | 9 | 9 | 16 | 6 | 59 | 30 | 15 | 0 | 6 | 4 |
| р-н- Зольский | 16 | 228 | 0 | 0 | 0 | 5 | 4 | 84 | 79 | 0 | 0 | 3 | 4 |
| | 15 | 406 | 16 | 16 | 16 | 1 | 1 | 111 | 99 | 13 | 0 | 12 | 6 |
| р-н Терский | 16 | 151 | 2 | 2 | 2 | 10 | 10 | 59 | 56 | 35 | 21 | 10 | 7 |
| | 15 | 207 | 2 | 2 | 2 | 4 | 4 | 55 | 55 | 47 | 19 | 8 | 8 |
| р-н Урванский | 16 | 260 | 28 | 28 | 28 | 1 | 1 | 79 | 39 | 0 | 0 | 0 | 0 |
| | 15 | 233 | 17 | 17 | 17 | 0 | 0 | 70 | 43 | 14 | 0 | 3 | 1 |
| р-н Лескенский | 16 | 196 | 96 | 96 | 96 | 2 | 9 | 55 | 55 | 0 | 1 | 10 | 10 |
| | 15 | 199 | 12 | 12 | 12 | 13 | 4 | 70 | 67 | 3 | 0 | 1 | 0 |
| р-н Эльбрусский | 16 | 280 | 42 | 42 | 42 | 16 | 14 | 87 | 85 | 17 | 0 | 2 | 0 |
| | 15 | 281 | 70 | 70 | 70 | 7 | 7 | 59 | 60 | 12 | 0 | 5 | 5 |
| р-н- Майский | 16 | 438 | 4 | 4 | 2 | 5 | 7 | 32 | 17 | 8 | 0 | 2 | 1 |
| | 15 | 210 | 9 | 9 | 12 | 17 | 0 | 35 | 18 | 6 | 1 | 0 | 0 |
| р-н- Чегемский | 16 | 343 | 41 | 41 | 41 | 12 | 11 | 85 | 72 | 3 | 0 | 5 | 3 |
| | 15 | 591 | 113 | 113 | 112 | 0 | 0 | 82 | 36 | 64 | 0 | 5 | 6 |
| р-н Черекский | 16 | 344 | 10 | 10 | 10 | 25 | 29 | 165 | 133 | 16 | 0 | 4 | 2 |
| | 15 | 213 | 7 | 7 | 7 | 15 | 8 | 110 | 87 | 26 | 10 | 1 | 0 |
| Аппарат | 16 | 1003 | 32 | 32 | 32 | 8 | 10 | 72 | 53 | 30 | 2 | 16 | 11 |
| | 15 | 922 | 21 | 21 | 15 | 18 | 7 | 64 | 70 | 63 | 4 | 21 | 17 |
| КБР | 16 | 5781 | 418 | 418 | 416 | 160 | 202 | 1234 | 1007 | 242 | 51 | 67 | 53 |
| | 15 | 6209 | 382 | 382 | 356 | 184 | 53 | 1126 | 917 | 383 | 69 | 89 | 71 |

Акты прокурорского реагирования в сфере экономики



| | Принесено протестов | Удовлетворено протестов | Направлено исков (заявлений) в суд | Удов-но и прекр-но судом исков (заявлений) | Внесено представлений | Привлечено лиц к дисциплин. ответств. | Привлечено лиц к адм. ответств. | Предостережено о нарушении закона | Направлено материалов в порядке п. 2 ч. 2 ст. 37 УПК РФ | Возбуждено уголов. дел по напр. материал. |
|--------|---------------------|-------------------------|------------------------------------|--|-----------------------|---------------------------------------|---------------------------------|-----------------------------------|---|---|
| 2016г. | 418 | 416 | 160 | 202 | 1234 | 1007 | 242 | 51 | 67 | 53 |
| 2015г. | 382 | 356 | 184 | 53 | 1126 | 917 | 383 | 69 | 89 | 71 |

НАДЗОР ЗА ИСПОЛНЕНИЕМ ЗАКОНОВ, СОБЛЮДЕНИЕМ ПРАВ И

СВОБОД ЧЕЛОВЕКА И ГРАЖДАНИНА по КБР

(по данным отчета о работе прокурора по форме ОН)


Всего в сфере соблюдения законодательства о государственной и муниципальной собственности

| ПОКАЗАТЕЛИ | 2016г. | 2015г. | динамика (+ -) | |
|--|--------|--------|------------------|---------|
| | | | абс. | % |
| Выявлено нарушений законов | 979 | 1081 | -102 | -9,4% |
| в т.ч. незаконных правовых актов | 32 | 31 | 1 | 3,2% |
| Принесено протестов | 32 | 31 | 1 | 3,2% |
| из рассмотренных протестов удовлетворено, отменено и изменено незаконных правовых актов | 33 | 15 | 18 | 120,0% |
| Направлено исков (заявлений) в суд | 100 | 81 | 19 | 23,5% |
| из рассмотренных судом исков (заявлений) удовлетворено и прекращено ввиду добровольного удовлетворения требований прокурора | 127 | 7 | 120 | 1714,3% |
| Внесено представлений | 246 | 226 | 20 | 8,8% |
| По представлениям прокурора привлечено лиц к дисциплинарной ответственности | 208 | 191 | 17 | 8,9% |
| По постановлению прокурора наказано лиц в административном порядке | 3 | 7 | -4 | -57,1% |
| Предостережено лиц о недопустимости нарушения закона | 0 | 1 | -1 | -100,0% |
| Направлено материалов для решения вопроса об уголовном преследовании в порядке п.2 ч.2 ст.37 УПК РФ | 9 | 8 | 1 | 12,5% |
| из рассмотренных материалов возбуждено уголовных дел | 5 | 4 | 1 | 25,0% |

**В сфере соблюдения законодательства о государственной и муниципальной собственности
с разбивкой по городам и районам**

| | | Выявлено нарушений законов | в т.ч. незаконных правовых актов | Принесено протестов | по удовлет. протестам отменено и изменено незаконных правовых актов | Направлено исков (заявлений) в суд общей юрисдикции, в арбитражный суд | Из рассмотрен ных судом исков (заявлений) удов-но и прекр-но | Внесено представл. | По представл. прокурора привлеч. лиц к дисципл. ответств. | По постанов. (заявлению в арбитражный суд) прокурора привлечено лиц к адм. ответств. | Предостереж ено лиц о недопустимос ти нарушения закона | Направлено материалов в порядке п. 2 ч. 2 ст. 37 УПК РФ | Возбуждено уголов. дел по напр. материал. |
|--------------------|----|----------------------------------|---|------------------------|---|---|--|-----------------------|--|--|---|---|--|
| А | | 1 | 2 | 3 | 4 | 5 | 6 | 7 | 8 | 9 | 10 | 11 | 12 |
| г. Нальчик | 16 | 249 | 3 | 3 | 3 | 24 | 8 | 30 | 30 | 0 | 0 | 0 | 0 |
| | 15 | 237 | 3 | 3 | 3 | 18 | 0 | 30 | 42 | 0 | 0 | 0 | 0 |
| г. Прохладный | 16 | 28 | 1 | 1 | 1 | 8 | 9 | 2 | 1 | 0 | 0 | 0 | 0 |
| | 15 | 68 | 0 | 0 | 0 | 5 | 1 | 2 | 0 | 1 | 1 | 1 | 0 |
| р-н Прохладненский | 16 | 210 | 0 | 0 | 0 | 0 | 19 | 76 | 65 | 1 | 0 | 0 | 0 |
| | 15 | 195 | 0 | 0 | 0 | 19 | 0 | 54 | 41 | 0 | 0 | 0 | 0 |
| г. Баксан | 16 | 106 | 20 | 20 | 20 | 0 | 0 | 1 | 1 | 0 | 0 | 0 | 0 |
| | 15 | 104 | 20 | 20 | 5 | 0 | 0 | 2 | 2 | 0 | 0 | 0 | 0 |
| р-н Баксанский | 16 | 35 | 1 | 1 | 1 | 21 | 32 | 5 | 1 | 0 | 0 | 0 | 0 |
| | 15 | 50 | 0 | 0 | 0 | 12 | 2 | 4 | 0 | 0 | 0 | 0 | 0 |
| р-н Зольский | 16 | 44 | 0 | 0 | 0 | 4 | 4 | 16 | 16 | 0 | 0 | 0 | 0 |
| | 15 | 50 | 1 | 1 | 1 | 1 | 1 | 16 | 15 | 0 | 0 | 0 | 0 |
| р-н Терский | 16 | 36 | 0 | 0 | 0 | 1 | 1 | 18 | 17 | 0 | 0 | 2 | 1 |
| | 15 | 36 | 0 | 0 | 0 | 0 | 0 | 18 | 18 | 0 | 0 | 2 | 2 |
| р-н Урванский | 16 | 36 | 0 | 0 | 0 | 0 | 0 | 12 | 5 | 0 | 0 | 0 | 0 |
| | 15 | 24 | 0 | 0 | 0 | 0 | 0 | 23 | 14 | 0 | 0 | 0 | 0 |
| р-н Лескенский | 16 | 20 | 0 | 0 | 0 | 2 | 9 | 9 | 9 | 0 | 0 | 0 | 0 |
| | 15 | 79 | 1 | 1 | 1 | 9 | 0 | 19 | 19 | 0 | 0 | 1 | 0 |
| р-н Эльбрусский | 16 | 32 | 2 | 2 | 2 | 7 | 7 | 16 | 16 | 2 | 0 | 0 | 0 |
| | 15 | 25 | 1 | 1 | 1 | 1 | 1 | 7 | 8 | 0 | 0 | 0 | 0 |
| р-н Майский | 16 | 11 | 1 | 1 | 1 | 5 | 7 | 1 | 1 | 0 | 0 | 1 | 0 |
| | 15 | 20 | 0 | 0 | 0 | 6 | 0 | 3 | 1 | 0 | 0 | 0 | 0 |
| р-н Чегемский | 16 | 22 | 0 | 0 | 0 | 10 | 10 | 10 | 2 | 0 | 0 | 2 | 2 |
| | 15 | 106 | 0 | 0 | 0 | 0 | 0 | 13 | 2 | 3 | 0 | 1 | 1 |
| р-н Черекский | 16 | 64 | 3 | 3 | 3 | 15 | 19 | 43 | 41 | 0 | 0 | 2 | 0 |
| | 15 | 39 | 2 | 2 | 2 | 6 | 1 | 30 | 25 | 0 | 0 | 0 | 0 |
| Аппарат | 16 | 86 | 1 | 1 | 2 | 3 | 2 | 7 | 3 | 0 | 0 | 2 | 2 |
| | 15 | 48 | 3 | 3 | 2 | 4 | 1 | 5 | 4 | 3 | 0 | 3 | 1 |
| КБР | 16 | 979 | 32 | 32 | 33 | 100 | 127 | 246 | 208 | 3 | 0 | 9 | 5 |
| | 15 | 1081 | 31 | 31 | 15 | 81 | 7 | 226 | 191 | 7 | 1 | 8 | 4 |

Акты прокурорского реагирования в сфере соблюдения законодательства о государственной и муниципальной собственности



| | Принесено протестов | Удовлетворено протестов | Направлено исков (заявлений) в суд | Удов-но и прекр-но судом исков (заявлений) | Внесено представлений | Привлечено лиц к дисциплин. ответств. | Привлечено лиц к адм. ответств. | Предостережен о лиц о недопустимости и нарушения закона | Направлено материалов в порядке п. 2 ч. 2 ст. 37 УПК РФ | Возбуждено уголов. дел по напр. материал. |
|--------|---------------------|-------------------------|------------------------------------|--|-----------------------|---------------------------------------|---------------------------------|---|---|---|
| 2016г. | 32 | 33 | 100 | 127 | 246 | 208 | 3 | 0 | 9 | 5 |
| 2015г. | 31 | 15 | 81 | 7 | 226 | 191 | 7 | 1 | 8 | 4 |

**НАДЗОР ЗА ИСПОЛНЕНИЕМ ЗАКОНОВ, СОБЛЮДЕНИЕМ ПРАВ И
СВОБОД ЧЕЛОВЕКА И ГРАЖДАНИНА по КБР**

(по данным отчета о работе прокурора по форме ОН)

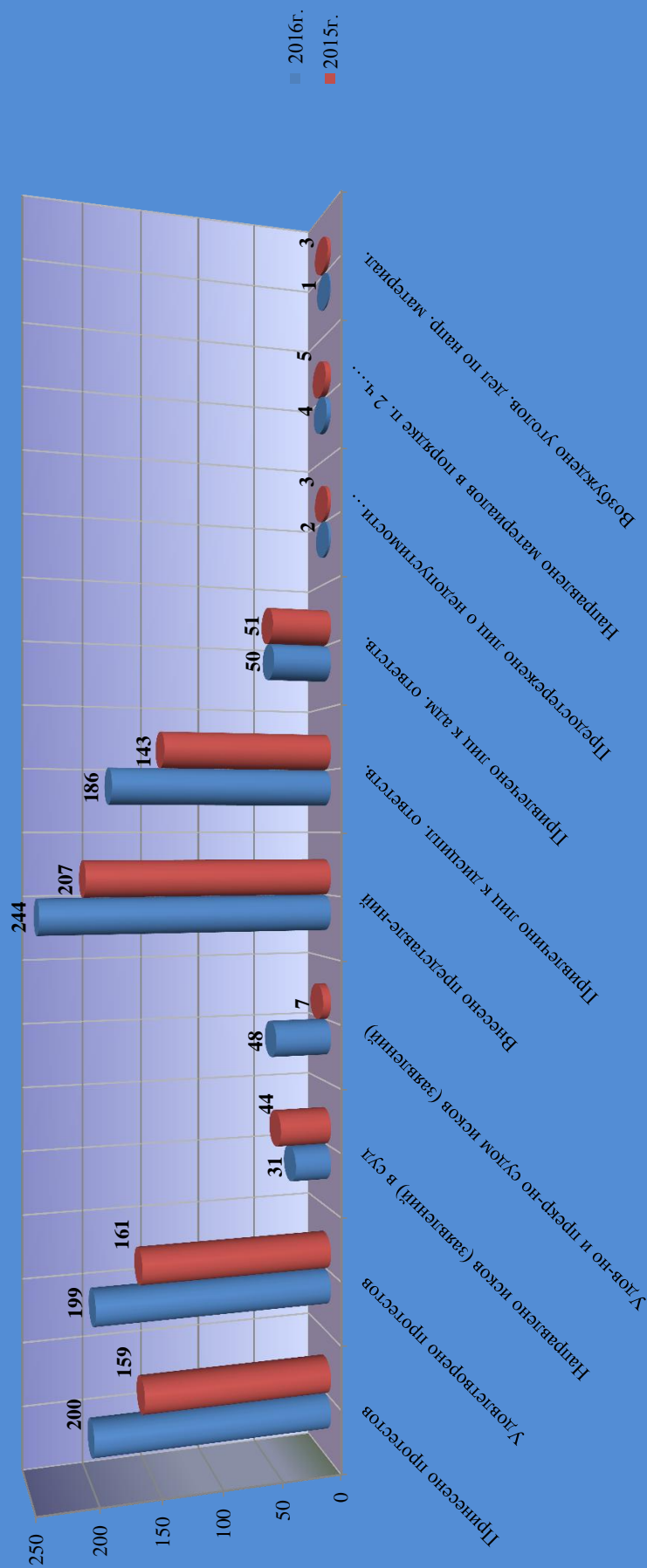
Всего в сфере соблюдения законодательства о землепользовании

| ПОКАЗАТЕЛИ | 2016г. | 2015г. | динамика (+ -) | |
|--|-------------|--------|------------------|---------------|
| | | | абс. | % |
| Выявлено нарушений законов | 1452 | 990 | 462 | 46,7% |
| в т.ч. незаконных правовых актов | 200 | 159 | 41 | 25,8% |
| Принесено протестов | 200 | 159 | 41 | 25,8% |
| из рассмотренных протестов удовлетворено, отменено и изменено незаконных правовых актов | 199 | 161 | 38 | 23,6% |
| Направлено исков (заявлений) в суд | 31 | 44 | -13 | -29,5% |
| из рассмотренных судом исков (заявлений) удовлетворено и прекращено ввиду добровольного удовлетворения требований прокурора | 48 | 7 | 41 | 585,7% |
| Внесено представлений | 244 | 207 | 37 | 17,9% |
| По представлениям прокурора привлечено лиц к дисциплинарной ответственности | 186 | 143 | 43 | 30,1% |
| По постановлению прокурора наказано лиц в административном порядке | 50 | 51 | -1 | -2,0% |
| Предостережено лиц о недопустимости нарушения закона | 2 | 3 | -1 | -33,3% |
| Направлено материалов для решения вопроса об уголовном преследовании в порядке п.2 ч.2 ст.37 УПК РФ | 4 | 5 | -1 | -20,0% |
| из рассмотренных материалов возбуждено уголовных дел | 1 | 3 | -2 | -66,7% |

**В сфере соблюдения законодательства о землепользовании
с разбивкой по городам и районам**

| | Выявлено нарушений законов | в т.ч. | Принесено протестов | по удовлет. протестам отменено и изменено незаконных правовых актов | Направлено исков (заявлений) в суд общей юрисдикции, в арбитраж | Из рассмотренных исков (заявлений) удовлетворено и прекр-но | Внесено представл. | По представл. прокурора привлеч. лиц к дисциплин. ответств. | По постанов. (заявлению в арбитраж) прокурора привлечено лиц к адм. ответств. | Предостереж-ено лиц о недопустимос-ти нарушения закона | Направлено материалов в порядке п. 2 ч. 2 ст. 37 УПК РФ | Возбуждено уголов. дел по напр. материал. |
|---------------------------|----------------------------|------------|---------------------|---|---|---|--------------------|---|---|--|---|---|
| А | 1 | 2 | 3 | 4 | 5 | 6 | 7 | 8 | 9 | 10 | 11 | 12 |
| г. Нальчик | 80 | 3 | 3 | 3 | 5 | 0 | 9 | 9 | 1 | 0 | 0 | 0 |
| | 76 | 2 | 2 | 2 | 2 | 0 | 8 | 7 | 1 | 0 | 1 | 1 |
| г. Прохладный | 20 | 1 | 1 | 1 | 4 | 9 | 2 | 1 | 5 | 0 | 0 | 0 |
| | 37 | 0 | 0 | 0 | 5 | 0 | 4 | 1 | 5 | 0 | 0 | 0 |
| р-н Прохладненский | 201 | 19 | 19 | 19 | 0 | 19 | 59 | 44 | 1 | 0 | 0 | 0 |
| | 140 | 0 | 0 | 0 | 19 | 0 | 42 | 30 | 0 | 1 | 0 | 0 |
| г. Баксан | 61 | 22 | 22 | 22 | 0 | 0 | 8 | 8 | 7 | 1 | 0 | 0 |
| | 44 | 19 | 19 | 19 | 0 | 0 | 9 | 9 | 9 | 0 | 0 | 0 |
| р-н Баксанский | 42 | 1 | 1 | 1 | 6 | 6 | 10 | 5 | 2 | 0 | 0 | 0 |
| | 46 | 1 | 1 | 1 | 1 | 1 | 14 | 6 | 5 | 0 | 0 | 0 |
| р-н Зольский | 44 | 0 | 0 | 0 | 1 | 0 | 19 | 18 | 0 | 0 | 0 | 0 |
| | 93 | 4 | 4 | 4 | 0 | 0 | 18 | 18 | 1 | 0 | 0 | 0 |
| р-н Терский | 29 | 2 | 2 | 2 | 0 | 0 | 0 | 0 | 26 | 0 | 1 | 0 |
| | 40 | 0 | 0 | 0 | 0 | 0 | 20 | 20 | 20 | 0 | 0 | 0 |
| р-н Урванский | 60 | 0 | 0 | 0 | 0 | 0 | 24 | 5 | 0 | 0 | 0 | 0 |
| | 12 | 0 | 0 | 0 | 0 | 0 | 12 | 4 | 0 | 0 | 0 | 0 |
| р-н Лескенский | 129 | 95 | 95 | 95 | 0 | 0 | 23 | 23 | 0 | 0 | 1 | 1 |
| | 26 | 1 | 1 | 1 | 0 | 0 | 11 | 9 | 0 | 0 | 0 | 0 |
| р-н Эльбрусский | 59 | 20 | 20 | 20 | 6 | 6 | 17 | 17 | 0 | 0 | 0 | 0 |
| | 84 | 63 | 63 | 63 | 5 | 5 | 5 | 6 | 1 | 0 | 0 | 0 |
| р-н Майский | 324 | 1 | 1 | 1 | 0 | 0 | 12 | 2 | 0 | 0 | 0 | 0 |
| | 64 | 1 | 1 | 4 | 10 | 0 | 5 | 2 | 1 | 0 | 0 | 0 |
| р-н Чегемский | 110 | 18 | 18 | 18 | 0 | 0 | 17 | 16 | 0 | 0 | 2 | 0 |
| | 102 | 64 | 64 | 63 | 0 | 0 | 23 | 7 | 3 | 0 | 1 | 1 |
| р-н Черекский | 120 | 7 | 7 | 7 | 5 | 5 | 35 | 30 | 4 | 0 | 0 | 0 |
| | 33 | 4 | 4 | 4 | 0 | 0 | 24 | 21 | 3 | 0 | 0 | 0 |
| Аппарат | 173 | 11 | 11 | 10 | 4 | 3 | 9 | 8 | 4 | 1 | 0 | 0 |
| | 193 | 0 | 0 | 0 | 2 | 1 | 12 | 3 | 2 | 2 | 3 | 1 |
| КБР | 1452 | 200 | 200 | 199 | 31 | 48 | 244 | 186 | 50 | 2 | 4 | 1 |
| | 990 | 159 | 159 | 161 | 44 | 7 | 207 | 143 | 51 | 3 | 5 | 3 |

Акты прокурорского реагирования в сфере соблюдения законодательства о землепользовании



| | Принесено протестов | Удовлетворено протестов | Направлено исков (заявлений) в суд | Удов-но и прекр-но судом исков (заявлений) | Внесено представлений | Привлечено лиц к дисциплин. ответств. | Предостережено лиц к адм. ответств. | Привлечено к адм. ответств. лиц | Предостережен о лиц о недопустимост и нарушения закона | Направлено материалов в порядке п. 2 ч. 2 ст. 37 УПК РФ | Возбуждено уголов. дел по напр. материал. |
|--------|---------------------|-------------------------|------------------------------------|--|-----------------------|---------------------------------------|-------------------------------------|---------------------------------|--|---|---|
| 2016г. | 200 | 199 | 31 | 48 | 244 | 186 | 50 | 50 | 2 | 4 | 1 |
| 2015г. | 159 | 161 | 44 | 7 | 207 | 143 | 51 | 51 | 3 | 5 | 3 |

**НАДЗОР ЗА ИСПОЛНЕНИЕМ ЗАКОНОВ, СОБЛЮДЕНИЕМ ПРАВ И
СВОБОД ЧЕЛОВЕКА И ГРАЖДАНИНА по КБР**

(по данным отчета о работе прокурора по форме ОН)

Всего в сфере соблюдения налогового законодательства

| ПОКАЗАТЕЛИ | 2016г. | 2015г. | динамика (+ -) | |
|---|------------|--------|------------------|---------------|
| | | | абс. | % |
| Выявлено нарушений законов | 281 | 446 | -165 | -37,0% |
| в т.ч. незаконных правовых актов | 2 | 20 | -18 | -90,0% |
| Принесено протестов | 2 | 20 | -18 | -90,0% |
| из рассмотренных протестов удовлетворено, отменено и изменено незаконных правовых актов | 2 | 19 | -17 | -89,5% |
| Направлено исков (заявлений) в суд | 3 | 10 | -7 | -70,0% |
| из рассмотренных судом исков (заявлений) удовлетворено и прекращено ввиду добровольного удовлетворения требований прокурора | 1 | 8 | -7 | -87,5% |
| Внесено представлений | 127 | 161 | -34 | -21,1% |
| По представлениям прокурора привлечено лиц к дисциплинарной ответственности | 75 | 128 | -53 | -41,4% |
| По постановлению прокурора наказано лиц в административном порядке | 4 | 17 | -13 | -76,5% |
| Предостережено лиц о недопустимости нарушения закона | 0 | 0 | 0 | 0,0% |
| Направлено материалов для решения вопроса об уголовном преследовании в порядке п.2 ч.2 ст.37 УПК РФ | 1 | 1 | 0 | 0,0% |
| из рассмотренных материалов возбуждено уголовных дел | 1 | 0 | 1 | 100,0% |

В сфере соблюдения налогового законодательства с разбивкой по городам и районам

| | | Выявлено нарушений законов | в т.ч. | | Принесено протестов | по удовлет. протестам отменено и изменено незаконных правовых актов | Направлено исков (заявлений) в суд общей юрисдикции, в арбитраж. суд | Из рассмотренных судом исков (заявлений) улов-но и прекр- но | Внесено представл. | По представл. прокурора привлеч. лиц к дисциплин. ответств. | По постанов. (заявлению в арбитраж. суд) прокурора привлечено лиц к адм. ответств. | Предостережено лиц о недопустимости нарушения закона | Направлено материалов в порядке п. 2 ч. 2 ст. 37 УПК РФ | Возбуждено уголов. дел по напр. материал. |
|--------------------|----|----------------------------------|--------|----|------------------------|--|---|---|-----------------------|---|---|--|--|---|
| | | | 2 | 3 | | | | | | | | | | |
| г. Нальчик | 16 | 138 | 0 | 0 | 0 | 0 | 0 | 0 | 56 | 25 | 0 | 0 | 0 | 0 |
| | 15 | 150 | 13 | 13 | 12 | 0 | 0 | 0 | 54 | 35 | 6 | 0 | 0 | 0 |
| г. Прохладный | 16 | 18 | 0 | 0 | 0 | 0 | 0 | 0 | 8 | 4 | 0 | 0 | 0 | 0 |
| | 15 | 15 | 0 | 0 | 0 | 0 | 0 | 0 | 7 | 7 | 0 | 0 | 0 | 0 |
| р-н Прохладненский | 16 | 0 | 0 | 0 | 0 | 0 | 0 | 0 | 0 | 0 | 0 | 0 | 0 | 0 |
| | 15 | 16 | 0 | 0 | 0 | 10 | 8 | 0 | 0 | 0 | 8 | 0 | 0 | 0 |
| г. Баксан | 16 | 40 | 2 | 2 | 2 | 1 | 0 | 0 | 17 | 19 | 0 | 0 | 0 | 0 |
| | 15 | 36 | 0 | 0 | 0 | 0 | 0 | 0 | 18 | 18 | 0 | 0 | 0 | 0 |
| р-н Баксанский | 16 | 10 | 0 | 0 | 0 | 0 | 0 | 0 | 2 | 0 | 0 | 0 | 0 | 0 |
| | 15 | 10 | 0 | 0 | 0 | 0 | 0 | 0 | 0 | 2 | 0 | 0 | 0 | 0 |
| р-н Зольский | 16 | 1 | 0 | 0 | 0 | 0 | 0 | 0 | 1 | 1 | 0 | 0 | 0 | 0 |
| | 15 | 113 | 0 | 0 | 0 | 0 | 0 | 0 | 55 | 48 | 0 | 0 | 0 | 0 |
| р-н Терский | 16 | 0 | 0 | 0 | 0 | 0 | 0 | 0 | 0 | 0 | 0 | 0 | 0 | 0 |
| | 15 | 0 | 0 | 0 | 0 | 0 | 0 | 0 | 0 | 0 | 0 | 0 | 0 | 0 |
| р-н Урванский | 16 | 0 | 0 | 0 | 0 | 0 | 0 | 0 | 0 | 0 | 0 | 0 | 0 | 0 |
| | 15 | 2 | 0 | 0 | 0 | 0 | 0 | 0 | 1 | 0 | 0 | 0 | 1 | 0 |
| р-н Лескенский | 16 | 0 | 0 | 0 | 0 | 0 | 0 | 0 | 0 | 0 | 0 | 0 | 0 | 0 |
| | 15 | 18 | 0 | 0 | 0 | 0 | 0 | 0 | 9 | 9 | 0 | 0 | 0 | 0 |
| р-н Эльбрусский | 16 | 22 | 0 | 0 | 0 | 0 | 0 | 0 | 10 | 9 | 2 | 0 | 0 | 0 |
| | 15 | 23 | 0 | 0 | 0 | 0 | 0 | 0 | 10 | 9 | 1 | 0 | 0 | 0 |
| р-н Майский | 16 | 6 | 0 | 0 | 0 | 0 | 0 | 0 | 2 | 0 | 0 | 0 | 0 | 0 |
| | 15 | 32 | 7 | 7 | 7 | 0 | 0 | 0 | 1 | 0 | 0 | 0 | 0 | 0 |
| р-н-Чечемский | 16 | 30 | 0 | 0 | 0 | 2 | 1 | 1 | 20 | 15 | 0 | 0 | 0 | 0 |
| | 15 | 9 | 0 | 0 | 0 | 0 | 0 | 0 | 4 | 0 | 0 | 0 | 0 | 0 |
| р-н Черекский | 16 | 13 | 0 | 0 | 0 | 0 | 0 | 0 | 10 | 2 | 2 | 0 | 0 | 0 |
| | 15 | 2 | 0 | 0 | 0 | 0 | 0 | 0 | 0 | 0 | 2 | 0 | 0 | 0 |
| Аппарат | 16 | 3 | 0 | 0 | 0 | 0 | 0 | 0 | 1 | 0 | 0 | 0 | 1 | 1 |
| | 15 | 20 | 0 | 0 | 0 | 0 | 0 | 0 | 2 | 0 | 0 | 0 | 0 | 0 |
| КБР | 16 | 281 | 2 | 2 | 2 | 3 | 1 | 1 | 127 | 75 | 4 | 0 | 1 | 1 |
| | 15 | 446 | 20 | 20 | 19 | 10 | 8 | 8 | 161 | 128 | 17 | 0 | 1 | 0 |

**НАДЗОР ЗА ИСПОЛНЕНИЕМ ЗАКОНОВ, СОБЛЮДЕНИЕМ ПРАВ И
СВОБОД ЧЕЛОВЕКА И ГРАЖДАНИНА по КБР**

(по данным отчета о работе прокурора по форме ОН)

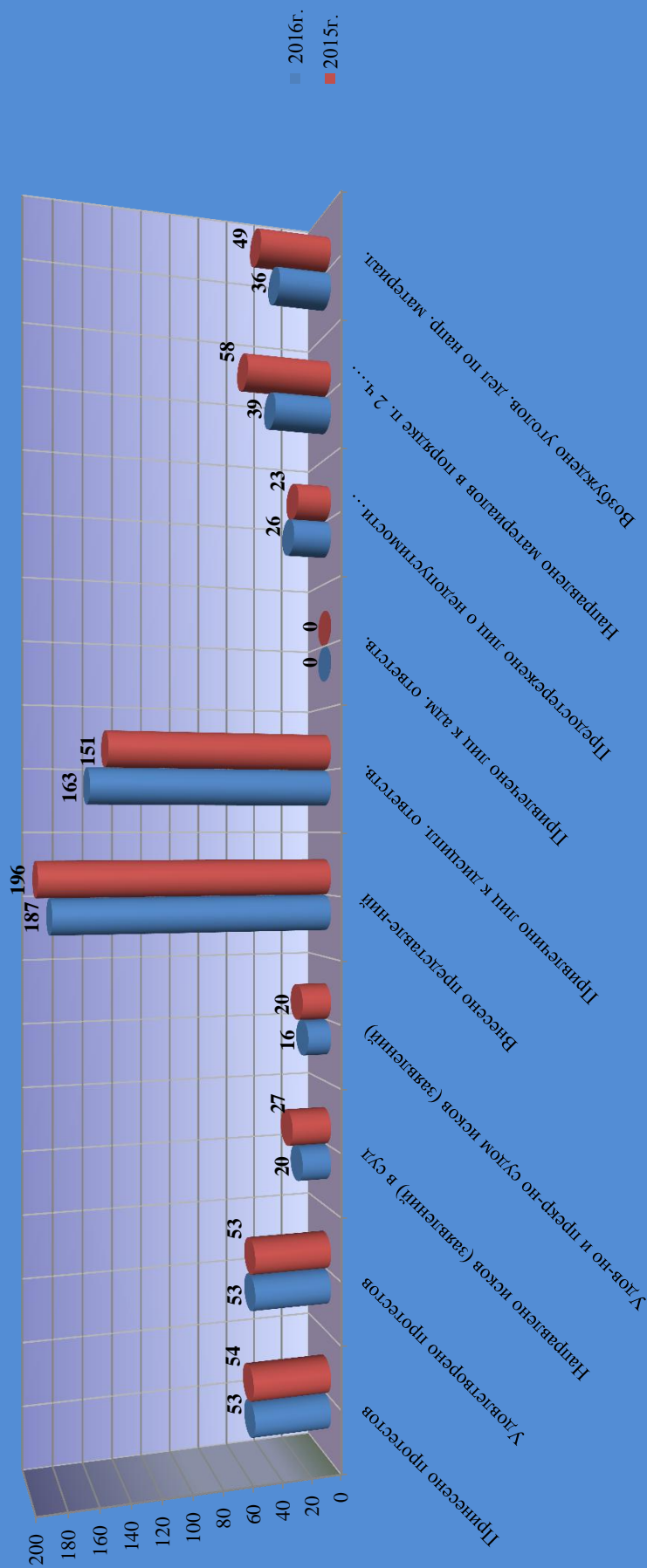
Всего в сфере соблюдения бюджетного законодательства

| ПОКАЗАТЕЛИ | 2016г. | 2015г. | динамика (+ -) | |
|---|------------|--------|------------------|---------------|
| | | | абс. | % |
| Выявлено нарушений законов | 830 | 732 | 98 | 13,4% |
| в т.ч. незаконных правовых актов | 53 | 54 | -1 | -1,9% |
| Принесено протестов | 53 | 54 | -1 | -1,9% |
| из рассмотренных протестов удовлетворено, отменено и изменено незаконных правовых актов | 53 | 53 | 0 | 0,0% |
| Направлено исков (заявлений) в суд | 20 | 27 | -7 | -25,9% |
| из рассмотренных судом исков (заявлений) удовлетворено и прекращено ввиду добровольного удовлетворения требований прокурора | 16 | 20 | -4 | -20,0% |
| Внесено представлений | 187 | 196 | -9 | -4,6% |
| По представлениям прокурора привлечено лиц к дисциплинарной ответственности | 163 | 151 | 12 | 7,9% |
| По постановлению прокурора наказано лиц в административном порядке | 0 | 0 | 0 | 0,0% |
| Предостережено лиц о недопустимости нарушения закона | 26 | 23 | 3 | 13,0% |
| Направлено материалов для решения вопроса об уголовном преследовании в порядке п.2 ч.2 ст.37 УПК РФ | 39 | 58 | -19 | -32,8% |
| из рассмотренных материалов возбуждено уголовных дел | 36 | 49 | -13 | -26,5% |

В сфере соблюдения бюджетного законодательства с разбивкой по городам и районам

| | | Выявлено нарушений законов | в т.ч. | | Принесено протестов | по удовлет. протестам отменено и изменено незаконных правовых актов | Направлено исков (заявлений) в суд общей юрисдикции, в арбитраж. суд | Из рассмотренных судом исков (заявлений) уголовно и прекр-но | Внесено представл. | По представл. прокурора привлеч. лиц к дисциплин. ответств. | По постанов. (заявлению в арбитраж. суд) прокурора привлечено лиц к адм. ответств. | Предостережено лиц о недопустимости нарушения закона | Направлено материалов в порядке п. 2 ч. 2 ст. 37 УПК РФ | Возбуждено уголов. дел по напр. материал. |
|--------------------|----|----------------------------|--------|----|---------------------|---|--|--|--------------------|---|--|--|---|---|
| | | | 2 | 3 | | | | | | | | | | |
| А | | 1 | 2 | 3 | 4 | 5 | 6 | 7 | 8 | 9 | 10 | 11 | 12 | |
| | 16 | 159 | 0 | 0 | 0 | 1 | 0 | 31 | 32 | 0 | 0 | 0 | 0 | 0 |
| г. Нальчик | 15 | 169 | 0 | 0 | 0 | 1 | 2 | 30 | 33 | 0 | 0 | 4 | 3 | 3 |
| | 16 | 20 | 1 | 1 | 1 | 0 | 0 | 4 | 2 | 0 | 0 | 2 | 2 | 2 |
| г. Прохладный | 15 | 17 | 1 | 1 | 1 | 0 | 0 | 4 | 0 | 0 | 0 | 1 | 1 | 1 |
| | 16 | 108 | 19 | 19 | 19 | 0 | 0 | 19 | 18 | 0 | 19 | 1 | 1 | 1 |
| р-н Прохладненский | 15 | 114 | 19 | 19 | 19 | 0 | 0 | 23 | 18 | 0 | 15 | 2 | 1 | 1 |
| | 16 | 48 | 2 | 2 | 2 | 2 | 0 | 19 | 19 | 0 | 7 | 4 | 4 | 4 |
| г. Баксан | 15 | 38 | 2 | 2 | 2 | 3 | 2 | 19 | 19 | 0 | 8 | 6 | 6 | 6 |
| | 16 | 40 | 6 | 6 | 6 | 1 | 1 | 3 | 0 | 0 | 0 | 1 | 1 | 1 |
| р-н Баксанский | 15 | 30 | 0 | 0 | 0 | 3 | 3 | 3 | 0 | 0 | 0 | 6 | 4 | 4 |
| | 16 | 42 | 0 | 0 | 0 | 0 | 0 | 12 | 12 | 0 | 0 | 3 | 4 | 4 |
| р-н Зольский | 15 | 29 | 1 | 1 | 1 | 0 | 0 | 4 | 4 | 0 | 0 | 11 | 6 | 6 |
| | 16 | 15 | 0 | 0 | 0 | 9 | 9 | 1 | 1 | 0 | 0 | 7 | 6 | 6 |
| р-н Терский | 15 | 11 | 0 | 0 | 0 | 4 | 4 | 1 | 1 | 0 | 0 | 6 | 6 | 6 |
| | 16 | 84 | 12 | 12 | 12 | 0 | 0 | 13 | 5 | 0 | 0 | 0 | 0 | 0 |
| р-н Урванский | 15 | 31 | 17 | 17 | 17 | 0 | 0 | 4 | 0 | 0 | 0 | 2 | 1 | 1 |
| | 16 | 12 | 1 | 1 | 1 | 0 | 0 | 1 | 1 | 0 | 0 | 9 | 9 | 9 |
| р-н Лескенский | 15 | 37 | 2 | 2 | 2 | 4 | 4 | 10 | 10 | 0 | 0 | 0 | 0 | 0 |
| | 16 | 88 | 8 | 8 | 8 | 3 | 1 | 29 | 29 | 0 | 0 | 2 | 0 | 0 |
| р-н Эльбрусский | 15 | 86 | 6 | 6 | 6 | 0 | 0 | 29 | 29 | 0 | 0 | 5 | 5 | 5 |
| | 16 | 21 | 0 | 0 | 0 | 0 | 0 | 4 | 5 | 0 | 0 | 1 | 1 | 1 |
| р-н Майский | 15 | 45 | 0 | 0 | 0 | 0 | 0 | 18 | 9 | 0 | 0 | 0 | 0 | 0 |
| | 16 | 102 | 1 | 1 | 1 | 0 | 0 | 21 | 21 | 0 | 0 | 1 | 1 | 1 |
| р-н Чегемский | 15 | 41 | 5 | 5 | 5 | 0 | 0 | 28 | 14 | 0 | 0 | 3 | 3 | 3 |
| | 16 | 45 | 0 | 0 | 0 | 3 | 1 | 21 | 14 | 0 | 0 | 2 | 2 | 2 |
| р-н Черекский | 15 | 44 | 0 | 0 | 0 | 1 | 1 | 19 | 12 | 0 | 0 | 1 | 0 | 0 |
| | 16 | 46 | 3 | 3 | 3 | 1 | 4 | 9 | 4 | 0 | 0 | 6 | 5 | 5 |
| Аппарат | 15 | 40 | 1 | 1 | 0 | 11 | 4 | 4 | 2 | 0 | 0 | 11 | 13 | 13 |
| | 16 | 830 | 53 | 53 | 53 | 20 | 16 | 187 | 163 | 0 | 26 | 39 | 36 | 36 |
| КБР | 15 | 732 | 54 | 54 | 53 | 27 | 20 | 196 | 151 | 0 | 23 | 58 | 49 | 49 |

Акты прокурорского реагирования в сфере соблюдения бюджетного законодательства



| | Принесено протестов | Удовлетворено протестов | Направлено исков (заявлений) в суд | Удов-но и прекр-но судом исков (заявлений) | Внесено представлений | Привлечено лиц к дисциплин. ответств. | Привлечено лиц к адм. ответств. | Предостережен о лиц о недопустимост и нарушения закона | Направлено материалов в порядке п. 2 ч. 2 ст. 37 УПК РФ | Возбуждено уголов. дел по напр. материал. |
|--------|---------------------|-------------------------|------------------------------------|--|-----------------------|---------------------------------------|---------------------------------|--|---|---|
| 2016г. | 53 | 53 | 20 | 16 | 187 | 163 | 0 | 26 | 39 | 36 |
| 2015г. | 54 | 53 | 27 | 20 | 196 | 151 | 0 | 23 | 58 | 49 |

**НАДЗОР ЗА ИСПОЛНЕНИЕМ ЗАКОНОВ, СОБЛЮДЕНИЕМ ПРАВ И
СВОБОД ЧЕЛОВЕКА И ГРАЖДАНИНА по КБР**

(по данным отчета о работе прокурора по форме ОН)


**В сфере размещения заказов на поставки товаров, выполнение работ, оказание услуг
для государственных и муниципальных нужд с разбивкой**

| ПОКАЗАТЕЛИ | 2016г. | 2015г. | динамика (+ -) | |
|---|------------|--------|------------------|----------------|
| | | | абс. | % |
| Выявлено нарушений законов | 559 | 687 | -128 | -18,6% |
| в т.ч. незаконных правовых актов | 1 | 4 | -3 | -75,0% |
| Принесено протестов | 1 | 4 | -3 | -75,0% |
| из рассмотренных протестов удовлетворено, отменено и изменено незаконных правовых актов | 3 | 2 | 1 | 50,0% |
| Направлено исков (заявлений) в суд | 0 | 0 | 0 | 0,0% |
| из рассмотренных судом исков (заявлений) удовлетворено и прекращено ввиду добровольного удовлетворения требований прокурора | 0 | 0 | 0 | 0,0% |
| Внесено представлений | 99 | 47 | 52 | 110,6% |
| По представлениям прокурора привлечено лиц к дисциплинарной ответственности | 90 | 50 | 40 | 80,0% |
| По постановлению прокурора наказано лиц в административном порядке | 65 | 174 | -109 | -62,6% |
| Предостережено лиц о недопустимости нарушения закона | 0 | 0 | 0 | 0,0% |
| Направлено материалов для решения вопроса об уголовном преследовании в порядке п.2 ч.2 ст.37 УПК РФ | 0 | 0 | 0 | 0,0% |
| из рассмотренных материалов возбуждено уголовных дел | 0 | 1 | -1 | -100,0% |

В сфере размещения заказов на поставки товаров, выполнение работ, оказание услуг для государственных и муниципальных нужд с разбивкой по городам и районам

| | Выявлено нарушений законов | в т.ч. | | Принесено протестов | по удовлет. протестам отменено и изменено незаконных правовых актов | Направлено исков (заявлений) в суд общей юрисдикции, в арбитраж.суд | Из рассмотренных судом исков (заявлений) удово-лно и прекр-но | Внесено представл. | По представл. прокурора привлеч. лиц к дисциплин. ответств. | По постанов. (заявлению в арбитраж.суд) прокурора привлечено лиц к адм. ответств. | Предостережено лиц о недопустимости нарушения закона | Направлено материалов в порядке п. 2 ч. 2 ст. 37 УПК РФ | Возбуждено уголов. дел по напр. материал. |
|--------------------|----------------------------|--------|---|---------------------|---|---|---|--------------------|---|---|--|---|---|
| | | 2 | 3 | | | | | | | | | | |
| А | | 1 | 2 | 3 | 4 | 5 | 6 | 7 | 8 | 9 | 10 | 11 | 12 |
| | 16 | 68 | 0 | 0 | 0 | 0 | 0 | 13 | 13 | 7 | 0 | 0 | 0 |
| | 15 | 67 | 0 | 0 | 0 | 0 | 0 | 6 | 5 | 25 | 0 | 0 | 0 |
| г. Прохладный | 16 | 45 | 0 | 0 | 0 | 0 | 0 | 6 | 2 | 11 | 0 | 0 | 0 |
| | 15 | 41 | 0 | 0 | 0 | 0 | 0 | 3 | 1 | 10 | 0 | 0 | 0 |
| | 16 | 38 | 0 | 0 | 0 | 0 | 0 | 19 | 19 | 0 | 0 | 0 | 0 |
| р-н Прохладненский | 15 | 4 | 0 | 0 | 0 | 0 | 0 | 0 | 0 | 1 | 0 | 0 | 0 |
| | 16 | 27 | 1 | 1 | 1 | 0 | 0 | 4 | 4 | 0 | 0 | 0 | 0 |
| | 15 | 22 | 0 | 0 | 0 | 0 | 0 | 3 | 6 | 0 | 0 | 0 | 0 |
| г. Баксан | 16 | 50 | 0 | 0 | 0 | 0 | 0 | 1 | 1 | 12 | 0 | 0 | 0 |
| | 15 | 80 | 0 | 0 | 0 | 0 | 0 | 3 | 1 | 1 | 0 | 0 | 0 |
| | 16 | 24 | 0 | 0 | 0 | 0 | 0 | 1 | 1 | 0 | 0 | 0 | 0 |
| р-н Зольский | 15 | 11 | 0 | 0 | 0 | 0 | 0 | 0 | 0 | 9 | 0 | 0 | 0 |
| | 16 | 6 | 0 | 0 | 0 | 0 | 0 | 6 | 6 | 6 | 0 | 0 | 0 |
| | 15 | 67 | 0 | 0 | 0 | 0 | 0 | 2 | 2 | 19 | 0 | 0 | 0 |
| р-н Терский | 16 | 10 | 0 | 0 | 0 | 0 | 0 | 3 | 3 | 0 | 0 | 0 | 0 |
| | 15 | 95 | 0 | 0 | 0 | 0 | 0 | 2 | 5 | 10 | 0 | 0 | 0 |
| | 16 | 12 | 0 | 0 | 0 | 0 | 0 | 12 | 12 | 0 | 0 | 0 | 0 |
| р-н Лескенский | 15 | 17 | 0 | 0 | 0 | 0 | 0 | 1 | 1 | 1 | 0 | 0 | 0 |
| | 16 | 23 | 0 | 0 | 0 | 0 | 0 | 4 | 4 | 6 | 0 | 0 | 0 |
| | 15 | 31 | 0 | 0 | 0 | 0 | 0 | 3 | 3 | 8 | 0 | 0 | 0 |
| р-н Эльбрусский | 16 | 32 | 0 | 0 | 0 | 0 | 0 | 3 | 5 | 4 | 0 | 0 | 0 |
| | 15 | 10 | 0 | 0 | 0 | 0 | 0 | 3 | 3 | 0 | 0 | 0 | 0 |
| | 16 | 19 | 0 | 0 | 0 | 0 | 0 | 4 | 2 | 3 | 0 | 0 | 0 |
| р-н Чегемский | 15 | 58 | 0 | 0 | 0 | 0 | 0 | 5 | 10 | 34 | 0 | 0 | 1 |
| | 16 | 48 | 0 | 0 | 0 | 0 | 0 | 14 | 15 | 5 | 0 | 0 | 0 |
| | 15 | 19 | 0 | 0 | 0 | 0 | 0 | 1 | 1 | 10 | 0 | 0 | 0 |
| р-н Черекский | 16 | 157 | 0 | 0 | 2 | 0 | 0 | 9 | 3 | 11 | 0 | 0 | 0 |
| | 15 | 165 | 4 | 4 | 2 | 0 | 0 | 15 | 12 | 46 | 0 | 0 | 0 |
| | 16 | 559 | 1 | 1 | 3 | 0 | 0 | 99 | 90 | 65 | 0 | 0 | 0 |
| Аппарат | 15 | 687 | 4 | 4 | 2 | 0 | 0 | 47 | 50 | 174 | 0 | 0 | 1 |
| | | | | | | | | | | | | | |
| | | | | | | | | | | | | | |
| КБР | | | | | | | | | | | | | |
| | | | | | | | | | | | | | |
| | | | | | | | | | | | | | |

**Акты прокурорского реагирования в сфере размещения заказов
на поставки товаров, выполнение работ, оказание услуг для
государственных и муниципальных нужд**



| | Принесено протестов | Удовлетворено протестов | Направлено исков (заявлений) в суд | Удов-но и прекр-но судом исков (заявлений) | Внесено представлений | Привлечено лиц к дисциплин. ответств. | Предостережено лиц о недопустимости... | Направлено материалов в порядке п. 2 ч. 2 ст. 37 УПК РФ | Предостережен о лиц о недопустимости и нарушения закона | Направлено материалов в порядке п. 2 ч. 2 ст. 37 УПК РФ | Возбуждено уголов. дел по напр. материал. |
|--------|---------------------|-------------------------|------------------------------------|--|-----------------------|---------------------------------------|--|---|---|---|---|
| 2016г. | 1 | 3 | 0 | 0 | 99 | 90 | 65 | 0 | 0 | 0 | 0 |
| 2015г. | 4 | 2 | 0 | 0 | 47 | 50 | 174 | 0 | 0 | 0 | 1 |

**НАДЗОР ЗА ИСПОЛНЕНИЕМ ЗАКОНОВ, СОБЛЮДЕНИЕМ ПРАВ И
СВОБОД ЧЕЛОВЕКА И ГРАЖДАНИНА по КБР**

(по данным отчета о работе прокурора по форме ОН)

Всего в сфере о защите прав субъектов предпринимательской деятельности

| ПОКАЗАТЕЛИ | 2016г. | 2015г. | динамика (+ -) | |
|---|------------|--------|------------------|---------------|
| | | | абс. | % |
| Выявлено нарушений законов | 874 | 812 | 62 | 7,6% |
| в т.ч. незаконных правовых актов | 122 | 75 | 47 | 62,7% |
| Принесено протестов | 122 | 75 | 47 | 62,7% |
| из рассмотренных протестов удовлетворено, отменено и изменено незаконных правовых актов | 118 | 73 | 45 | 61,6% |
| Направлено исков (заявлений) в суд | 0 | 0 | 0 | 0,0% |
| из рассмотренных судом исков (заявлений) удовлетворено и прекращено ввиду добровольного удовлетворения требований прокурора | 0 | 0 | 0 | 0,0% |
| Внесено представлений | 288 | 203 | 85 | 41,9% |
| По представлениям прокурора привлечено лиц к дисциплинарной ответственности | 232 | 173 | 59 | 34,1% |
| По постановлению прокурора наказано лиц в административном порядке | 7 | 5 | 2 | 40,0% |
| Предостережено лиц о недопустимости нарушения закона | 21 | 30 | -9 | -30,0% |
| Направлено материалов для решения вопроса об уголовном преследовании в порядке п.2 ч.2 ст.37 УПК РФ | 0 | 0 | 0 | 0,0% |
| из рассмотренных материалов возбуждено уголовных дел | 0 | 0 | 0 | 0,0% |

В сфере защиты прав субъектов предпринимательской деятельности с разбивкой по городам и районам

| | Выявлено нарушений законов | в т.ч. | | Принесено протестов | по удовлет. протестам отменено и изменено незаконных правовых актов | Направлено исков (завлений) в суд общей юрисдикции, в арбитраж суд | Из рассмотренных судом исков (завлений) уловно и прекр-но | Внесено представл. | По представл. прокурора привл. лиц к дисциплин. ответств. | По постанов. (завлению в арбитраж суд) прокурора привлечено лиц к адм. ответств. | Предостережено лиц о недопустимости нарушения закона | Направлено материалов в порядке п. 2 ч. 2 ст. 37 УПК РФ | Возбуждено уголов. дел по напр. материал. |
|--------------------|----------------------------|--------|-----|---------------------|---|--|---|--------------------|---|--|--|---|---|
| | | 1 | 2 | | | | | | | | | | |
| А | | | | | | | | | | | | | |
| г. Нальчик | 16 | 70 | 3 | 3 | 3 | 0 | 0 | 5 | 2 | 7 | 0 | 0 | 0 |
| | 15 | 33 | 2 | 2 | 2 | 0 | 0 | 6 | 4 | 4 | 0 | 0 | 0 |
| г. Прохладный | 16 | 43 | 10 | 10 | 10 | 0 | 0 | 7 | 4 | 0 | 0 | 0 | 0 |
| | 15 | 38 | 7 | 7 | 7 | 0 | 0 | 5 | 1 | 0 | 0 | 0 | 0 |
| р-н Прохладненский | 16 | 127 | 45 | 45 | 45 | 0 | 0 | 36 | 20 | 0 | 0 | 0 | 0 |
| | 15 | 60 | 0 | 0 | 0 | 0 | 0 | 22 | 18 | 0 | 0 | 0 | 0 |
| г. Баксан | 16 | 52 | 2 | 2 | 2 | 0 | 0 | 6 | 6 | 0 | 0 | 0 | 0 |
| | 15 | 89 | 2 | 2 | 2 | 0 | 0 | 6 | 7 | 0 | 2 | 0 | 0 |
| р-н Баксанский | 16 | 79 | 0 | 0 | 0 | 0 | 0 | 53 | 30 | 0 | 0 | 0 | 0 |
| | 15 | 82 | 7 | 7 | 7 | 0 | 0 | 35 | 14 | 0 | 0 | 0 | 0 |
| р-н Зольский | 16 | 68 | 0 | 0 | 0 | 0 | 0 | 34 | 31 | 0 | 0 | 0 | 0 |
| | 15 | 104 | 10 | 10 | 10 | 0 | 0 | 16 | 14 | 0 | 0 | 0 | 0 |
| р-н Терекский | 16 | 60 | 0 | 0 | 0 | 0 | 0 | 33 | 32 | 0 | 21 | 0 | 0 |
| | 15 | 16 | 2 | 2 | 2 | 0 | 0 | 13 | 13 | 0 | 18 | 0 | 0 |
| р-н Урванский | 16 | 64 | 16 | 16 | 16 | 0 | 0 | 24 | 21 | 0 | 0 | 0 | 0 |
| | 15 | 68 | 0 | 0 | 0 | 0 | 0 | 27 | 20 | 0 | 0 | 0 | 0 |
| р-н Лескенский | 16 | 23 | 0 | 0 | 0 | 0 | 0 | 10 | 10 | 0 | 0 | 0 | 0 |
| | 15 | 18 | 0 | 0 | 0 | 0 | 0 | 9 | 9 | 0 | 0 | 0 | 0 |
| р-н Эльбрусский | 16 | 40 | 12 | 12 | 12 | 0 | 0 | 10 | 10 | 0 | 0 | 0 | 0 |
| | 15 | 24 | 0 | 0 | 0 | 0 | 0 | 5 | 5 | 0 | 0 | 0 | 0 |
| р-н Майский | 16 | 24 | 2 | 2 | 2 | 0 | 0 | 6 | 2 | 0 | 0 | 0 | 0 |
| | 15 | 15 | 1 | 1 | 1 | 0 | 0 | 4 | 2 | 0 | 0 | 0 | 0 |
| р-н Чегемский | 16 | 55 | 22 | 22 | 22 | 0 | 0 | 12 | 14 | 0 | 0 | 0 | 0 |
| | 15 | 41 | 35 | 35 | 35 | 0 | 0 | 4 | 1 | 0 | 0 | 0 | 0 |
| р-н Черекский | 16 | 41 | 0 | 0 | 0 | 0 | 0 | 41 | 30 | 0 | 0 | 0 | 0 |
| | 15 | 40 | 0 | 0 | 0 | 0 | 0 | 32 | 28 | 0 | 10 | 0 | 0 |
| Аппарат | 16 | 128 | 10 | 10 | 8 | 0 | 0 | 11 | 20 | 0 | 0 | 0 | 0 |
| | 15 | 184 | 9 | 9 | 7 | 0 | 0 | 19 | 37 | 1 | 0 | 0 | 0 |
| КБР | 16 | 874 | 122 | 122 | 118 | 0 | 0 | 288 | 232 | 7 | 21 | 0 | 0 |
| | 15 | 812 | 75 | 75 | 73 | 0 | 0 | 203 | 173 | 5 | 30 | 0 | 0 |

НАДЗОР ЗА ИСПОЛНЕНИЕМ ЗАКОНОВ, СОБЛЮДЕНИЕМ ПРАВ И

СВОБОД ЧЕЛОВЕКА И ГРАЖДАНИНА по КБР

(по данным отчета о работе прокурора по форме ОН)

Всего в области охраны окружающей среды и природопользования

| ПОКАЗАТЕЛИ | 2016г. | 2015г. | динамика (+ -) | |
|---|--------|--------|------------------|---------|
| | | | абс. | % |
| Выявлено нарушений законов | 2132 | 2001 | 131 | 6,5% |
| в т.ч. незаконных правовых актов | 15 | 1 | 14 | 1400,0% |
| Принесено протестов | 15 | 1 | 14 | 1400,0% |
| из рассмотренных протестов удовлетворено, отменено и изменено незаконных правовых актов | 15 | 1 | 14 | 1400,0% |
| Направлено исков (заявлений) в суд | 295 | 485 | -190 | -39,2% |
| из рассмотренных судом исков (заявлений) удовлетворено и прекращено ввиду добровольного удовлетворения требований прокурора | 206 | 392 | -186 | -47,4% |
| Внесено представлений | 357 | 324 | 33 | 10,2% |
| По представлениям прокурора привлечено лиц к дисциплинарной ответственности | 220 | 261 | -41 | -15,7% |
| По постановлению прокурора наказано лиц в административном порядке | 140 | 167 | -27 | -16,2% |
| Предостережено лиц о недопустимости нарушения закона | 0 | 0 | 0 | 0,0% |
| Направлено материалов для решения вопроса об уголовном преследовании в порядке п.2 ч.2 ст.37 УПК РФ | 6 | 3 | 3 | 100,0% |
| из рассмотренных материалов возбуждено уголовных дел | 3 | 1 | 2 | 200,0% |

**В области охраны окружающей среды и природопользования
с разбивкой по городам и районам**

| | Выявлено нарушений законов | в т.ч. | | Принесено протестов | по Удмурт. протестам отменено и изменено незаконных правовых актов | Направлено исков (заявлений) в суд общей юрисдикции, в арбитраж суд | Из рассмотренных судом исков (заявлений) условно и прекр-но | Внесено представл. | По представл. прокурора привлеч. лиц к дисциплин. ответств. | По постанов. (заявлению в арбитраж суд) прокурора привлечено лиц к адм. ответств. | Предостережено лиц о недопустимости нарушения закона | Направлено материалов в порядке п. 2 ч. 2 ст. 37 УПК РФ | Возбуждено уголов. дел по напр. материал. |
|--------------------|----------------------------|--------|----|---------------------|--|---|---|--------------------|---|---|--|---|---|
| | | 1 | 2 | | | | | | | | | | |
| А | | 1 | 2 | 3 | 4 | 5 | 6 | 7 | 8 | 9 | 10 | 11 | 12 |
| г. Наильчик | 16 | 857 | 0 | 0 | 0 | 221 | 129 | 69 | 30 | 14 | 0 | 0 | 0 |
| | 15 | 676 | 0 | 0 | 0 | 198 | 88 | 30 | 15 | 27 | 0 | 0 | 0 |
| г. Прохладный | 16 | 193 | 0 | 0 | 0 | 12 | 10 | 26 | 10 | 5 | 0 | 0 | 0 |
| | 15 | 189 | 0 | 0 | 0 | 13 | 11 | 25 | 20 | 6 | 0 | 0 | 0 |
| р-н Прохладненский | 16 | 94 | 0 | 0 | 0 | 12 | 28 | 12 | 8 | 15 | 0 | 0 | 0 |
| | 15 | 141 | 0 | 0 | 0 | 59 | 80 | 0 | 0 | 3 | 0 | 0 | 0 |
| г. Баксан | 16 | 84 | 0 | 0 | 0 | 10 | 10 | 15 | 17 | 15 | 0 | 0 | 0 |
| | 15 | 54 | 0 | 0 | 0 | 9 | 9 | 16 | 16 | 18 | 0 | 0 | 0 |
| р-н Баксанский | 16 | 110 | 0 | 0 | 0 | 11 | 8 | 24 | 14 | 4 | 0 | 0 | 0 |
| | 15 | 90 | 0 | 0 | 0 | 40 | 40 | 44 | 29 | 2 | 0 | 0 | 0 |
| р-н Зольский | 16 | 29 | 0 | 0 | 0 | 8 | 0 | 17 | 6 | 3 | 0 | 0 | 0 |
| | 15 | 128 | 0 | 0 | 0 | 10 | 10 | 77 | 55 | 0 | 0 | 0 | 0 |
| р-н Терекский | 16 | 47 | 0 | 0 | 0 | 0 | 0 | 45 | 45 | 2 | 0 | 0 | 0 |
| | 15 | 138 | 0 | 0 | 0 | 120 | 120 | 16 | 11 | 2 | 0 | 0 | 0 |
| р-н Урванский | 16 | 115 | 13 | 13 | 13 | 0 | 0 | 36 | 9 | 0 | 0 | 0 | 0 |
| | 15 | 90 | 0 | 0 | 0 | 0 | 0 | 30 | 10 | 0 | 0 | 0 | 0 |
| р-н Лескенский | 16 | 45 | 0 | 0 | 0 | 0 | 0 | 9 | 8 | 8 | 0 | 0 | 0 |
| | 15 | 26 | 0 | 0 | 0 | 3 | 3 | 10 | 9 | 3 | 0 | 0 | 0 |
| р-н Эльбрусский | 16 | 37 | 0 | 0 | 0 | 8 | 8 | 8 | 7 | 16 | 0 | 0 | 0 |
| | 15 | 26 | 0 | 0 | 0 | 7 | 7 | 4 | 5 | 10 | 0 | 2 | 0 |
| р-н Майский | 16 | 317 | 0 | 0 | 0 | 12 | 12 | 32 | 19 | 10 | 0 | 1 | 1 |
| | 15 | 145 | 0 | 0 | 0 | 16 | 16 | 17 | 16 | 11 | 0 | 1 | 1 |
| р-н Чегемский | 16 | 54 | 0 | 0 | 0 | 0 | 0 | 27 | 16 | 8 | 0 | 0 | 0 |
| | 15 | 195 | 0 | 0 | 0 | 3 | 3 | 32 | 57 | 40 | 0 | 0 | 0 |
| р-н Черекский | 16 | 72 | 0 | 0 | 0 | 1 | 1 | 23 | 21 | 20 | 0 | 2 | 2 |
| | 15 | 51 | 0 | 0 | 0 | 6 | 5 | 13 | 10 | 16 | 0 | 0 | 0 |
| Аппарат | 16 | 78 | 2 | 2 | 2 | 0 | 0 | 14 | 10 | 20 | 0 | 3 | 0 |
| | 15 | 52 | 1 | 1 | 1 | 1 | 0 | 10 | 8 | 29 | 0 | 0 | 0 |
| КБР | 16 | 2132 | 15 | 15 | 15 | 295 | 206 | 357 | 220 | 140 | 0 | 6 | 3 |
| | 15 | 2001 | 1 | 1 | 1 | 485 | 392 | 324 | 261 | 167 | 0 | 3 | 1 |

**НАДЗОР ЗА ИСПОЛНЕНИЕМ ЗАКОНОВ, СОБЛЮДЕНИЕМ ПРАВ И
СВОБОД ЧЕЛОВЕКА И ГРАЖДАНИНА по КБР**

(по данным отчета о работе прокурора по форме ОН)


Всего в сфере соблюдения прав и свобод человека и гражданина

| ПОКАЗАТЕЛИ | 2016г. | 2015г. | динамика (+ -) | |
|---|--------------|--------|------------------|---------------|
| | | | абс. | % |
| Выявлено нарушений законов | 25566 | 26618 | -1052 | -4,0% |
| в т.ч. незаконных правовых актов | 3173 | 3122 | 51 | 1,6% |
| Принесено протестов | 3173 | 3122 | 51 | 1,6% |
| из рассмотренных протестов удовлетворено, отменено и изменено незаконных правовых актов | 3147 | 3118 | 29 | 0,9% |
| Направлено исков (заявлений) в суд | 1195 | 1994 | -799 | -40,1% |
| из рассмотренных судом исков (заявлений) удовлетворено и прекращено ввиду добровольного удовлетворения требований прокурора | 988 | 1738 | -750 | -43,2% |
| Внесено представлений | 2881 | 2497 | 384 | 15,4% |
| По представлениям прокурора привлечено лиц к дисциплинарной ответственности | 2746 | 2335 | 411 | 17,6% |
| По постановлению прокурора наказано лиц в административном порядке | 1042 | 872 | 170 | 19,5% |
| Предостережено лиц о недопустимости нарушения закона | 680 | 524 | 156 | 29,8% |
| Направлено материалов для решения вопроса об уголовном преследовании в порядке п.2 ч.2 ст.37 УПК РФ | 81 | 69 | 12 | 17,4% |
| из рассмотренных материалов возбуждено уголовных дел | 79 | 67 | 12 | 17,9% |

В сфере соблюдения прав и свобод гражданина с разбивкой по городам и районам

| | | Выявлено нарушений законов | в т.ч. | | Принесено протестов | по удовлет. протестам отменено и изменено незаконных правовых актов | Направлено исков (заявлений) в суд общей юрисдикции, в арбитраж суд | Из рассмотренных исков (заявлений) условий и прекр-но | Внесено представл. | По представл. прокурора привлеч. лиц к дисциплин. ответств. | По постанов. (заявлению в арбитраж суд) прокурора привлечено лиц к адм. ответств. | Предостереж. о лицах недопустимости нарушения закона | Направлено материалов в порядке п. 2 ч. 2 ст. 37 УПК РФ | Возбуждено уголов. дел по напр. материал. |
|--------------------|----|----------------------------|--------|------|---------------------|---|---|---|--------------------|---|---|--|---|---|
| | | | 2 | 3 | | | | | | | | | | |
| г. Нальчик | 16 | 8403 | 990 | 990 | 990 | 990 | 375 | 179 | 441 | 629 | 257 | 111 | 23 | 22 |
| | 15 | 8497 | 918 | 918 | 916 | 407 | 270 | 270 | 399 | 508 | 254 | 92 | 27 | 27 |
| г. Прохладный | 16 | 1341 | 327 | 327 | 327 | 163 | 183 | 130 | 221 | 181 | 96 | 47 | 10 | 10 |
| | 15 | 1429 | 279 | 279 | 279 | 149 | 130 | 207 | 207 | 183 | 83 | 33 | 10 | 10 |
| р-н Прохладненский | 16 | 715 | 87 | 87 | 87 | 86 | 102 | 95 | 110 | 98 | 60 | 19 | 2 | 2 |
| | 15 | 790 | 74 | 74 | 74 | 77 | 95 | 143 | 143 | 110 | 56 | 19 | 2 | 1 |
| г. Баксан | 16 | 2227 | 415 | 415 | 415 | 116 | 117 | 97 | 97 | 110 | 61 | 131 | 6 | 6 |
| | 15 | 1936 | 434 | 434 | 433 | 468 | 358 | 99 | 99 | 133 | 57 | 139 | 3 | 3 |
| р-н Баксанский | 16 | 1650 | 151 | 151 | 143 | 34 | 34 | 307 | 307 | 231 | 56 | 90 | 11 | 12 |
| | 15 | 1560 | 228 | 228 | 228 | 56 | 55 | 243 | 243 | 250 | 73 | 56 | 9 | 8 |
| р-н Зольский | 16 | 785 | 141 | 141 | 141 | 2 | 1 | 166 | 166 | 160 | 17 | 25 | 0 | 0 |
| | 15 | 3206 | 195 | 195 | 195 | 84 | 76 | 229 | 229 | 205 | 37 | 25 | 4 | 4 |
| р-н Терский | 16 | 804 | 198 | 198 | 198 | 67 | 67 | 228 | 228 | 228 | 81 | 68 | 4 | 4 |
| | 15 | 266 | 108 | 108 | 108 | 49 | 49 | 58 | 58 | 56 | 44 | 24 | 2 | 2 |
| р-н Урванский | 16 | 777 | 101 | 101 | 90 | 36 | 33 | 171 | 171 | 111 | 21 | 21 | 4 | 4 |
| | 15 | 812 | 131 | 131 | 131 | 87 | 87 | 155 | 155 | 80 | 4 | 22 | 8 | 8 |
| р-н Лескенский | 16 | 353 | 30 | 30 | 30 | 40 | 40 | 128 | 128 | 120 | 34 | 13 | 0 | 0 |
| | 15 | 73 | 7 | 7 | 7 | 10 | 9 | 20 | 20 | 21 | 22 | 12 | 0 | 0 |
| р-н Эльбрусский | 16 | 1308 | 323 | 323 | 319 | 59 | 64 | 255 | 255 | 240 | 67 | 8 | 4 | 2 |
| | 15 | 1164 | 268 | 268 | 268 | 66 | 63 | 237 | 237 | 225 | 65 | 27 | 3 | 1 |
| р-н Майский | 16 | 2147 | 38 | 38 | 38 | 63 | 12 | 194 | 194 | 191 | 56 | 25 | 3 | 4 |
| | 15 | 1450 | 77 | 77 | 77 | 132 | 130 | 164 | 164 | 160 | 53 | 12 | 1 | 0 |
| р-н Чегемский | 16 | 1872 | 118 | 118 | 118 | 114 | 115 | 209 | 209 | 169 | 149 | 93 | 9 | 9 |
| | 15 | 1751 | 149 | 149 | 149 | 366 | 365 | 132 | 132 | 85 | 20 | 10 | 0 | 0 |
| р-н Черекский | 16 | 1394 | 182 | 182 | 182 | 38 | 41 | 272 | 272 | 232 | 78 | 28 | 5 | 4 |
| | 15 | 1417 | 182 | 182 | 182 | 39 | 34 | 327 | 327 | 245 | 94 | 45 | 0 | 3 |
| Аппарат | 16 | 1790 | 72 | 72 | 69 | 2 | 0 | 82 | 82 | 46 | 9 | 1 | 0 | 0 |
| | 15 | 2267 | 72 | 72 | 71 | 4 | 17 | 84 | 84 | 74 | 10 | 8 | 0 | 0 |
| КБР | 16 | 25566 | 3173 | 3173 | 3147 | 1195 | 988 | 2881 | 2881 | 2746 | 1042 | 680 | 81 | 79 |
| | 15 | 26618 | 3122 | 3122 | 3118 | 1994 | 1738 | 2497 | 2497 | 2335 | 872 | 524 | 69 | 67 |

Акты прокурорского реагирования в сфере соблюдения прав и свобод гражданина



| | Принесено протестов | Удовлетворено протестов | Направлено исков (заявлений) в суд | Удов-но и прекр-но судом исков (заявлений) | Внесено представлений | Привлечено лиц к дисциплин. ответств. | Привлечено лиц к адм. ответств. | Предостережен о лиц о недопустимости и нарушения закона | Направлено материалов в порядке п. 2 ч. 2 ст. 37 УПК РФ | Возбуждено уголов. дел по напр. материал. |
|--------|---------------------|-------------------------|------------------------------------|--|-----------------------|---------------------------------------|---------------------------------|---|---|---|
| 2016г. | 3173 | 3147 | 1195 | 988 | 2881 | 2746 | 1042 | 680 | 81 | 79 |
| 2015г. | 3122 | 3118 | 1994 | 1738 | 2497 | 2335 | 872 | 524 | 69 | 67 |

**НАДЗОР ЗА ИСПОЛНЕНИЕМ ЗАКОНОВ, СОБЛЮДЕНИЕМ ПРАВ И
СВОБОД ЧЕЛОВЕКА И ГРАЖДАНИНА по КБР**

(по данным отчета о работе прокурора по форме ОН)

Всего в сфере соблюдения законодательства о здравоохранении

| ПОКАЗАТЕЛИ | 2016г. | 2015г. | динамика (+ -) | |
|--|--------|--------|------------------|--------|
| | | | абс. | % |
| Выявлено нарушений законов | 800 | 602 | 198 | 32,9% |
| в т.ч. незаконных правовых актов | 0 | 0 | 0 | 0,0% |
| Принесено протестов | 0 | 0 | 0 | 0,0% |
| из рассмотренных протестов удовлетворено, отменено и изменено незаконных правовых актов | 0 | 0 | 0 | 0,0% |
| Направлено исков (заявлений) в суд | 2 | 1 | 1 | 100,0% |
| из рассмотренных судом исков (заявлений) удовлетворено и прекращено ввиду добровольного удовлетворения требований прокурора | 1 | 2 | -1 | -50,0% |
| Внесено представлений | 77 | 90 | -13 | -14,4% |
| По представлениям прокурора привлечено лиц к дисциплинарной ответственности | 139 | 178 | -39 | -21,9% |
| По постановлению прокурора наказано лиц в административном порядке | 64 | 131 | -67 | -51,1% |
| Предостережено лиц о недопустимости нарушения закона | 6 | 10 | -4 | -40,0% |
| Направлено материалов для решения вопроса об уголовном преследовании в порядке п.2 ч.2 ст.37 УПК РФ | 5 | 0 | 5 | 100,0% |
| из рассмотренных материалов возбуждено уголовных дел | 3 | 0 | 3 | 100,0% |

В сфере соблюдения законодательства о здравоохранении с разбивкой по городам и районам

| | Выявлено нарушений законов | в т.ч. | | Принесено протестов | по Удмурт. протестам отменено и изменено незаконных правовых актов | Направлено исков (заявлений) в суд общей юрисдикции, в арбитраж суд | Из рассмотренных судом исков (заявлений) удов-но и прекр-но | Внесено представл. | По представл. прокурора привлеч. лиц к дисциплин. ответств. | По постанов. (заявлению в арбитраж суд) прокурора привлечено лиц к адм. ответств. | Предостережено лиц о недопустимости нарушения закона | Направлено материалов в порядке п. 2 ч. 2 ст. 37 УПК РФ | Возбуждено уголов. дел по напр. материал. |
|--------------------|----------------------------|--------|---|---------------------|--|---|---|--------------------|---|---|--|---|---|
| | | 1 | 2 | | | | | | | | | | |
| A | | 1 | 2 | 3 | 4 | 5 | 6 | 7 | 8 | 9 | 10 | 11 | 12 |
| г. Нальчик | 16 | 257 | 0 | 0 | 0 | 2 | 1 | 20 | 101 | 41 | 0 | 1 | 1 |
| | 15 | 253 | 0 | 0 | 0 | 1 | 1 | 13 | 89 | 86 | 0 | 0 | 0 |
| г. Прохладный | 16 | 46 | 0 | 0 | 0 | 0 | 0 | 19 | 9 | 7 | 6 | 0 | 0 |
| | 15 | 44 | 0 | 0 | 0 | 0 | 0 | 26 | 35 | 9 | 9 | 0 | 0 |
| р-н Прохладненский | 16 | 4 | 0 | 0 | 0 | 0 | 0 | 1 | 0 | 0 | 0 | 0 | 0 |
| | 15 | 0 | 0 | 0 | 0 | 0 | 0 | 0 | 0 | 0 | 0 | 0 | 0 |
| г. Баксан | 16 | 16 | 0 | 0 | 0 | 0 | 0 | 3 | 4 | 2 | 0 | 0 | 0 |
| | 15 | 23 | 0 | 0 | 0 | 0 | 0 | 3 | 7 | 0 | 1 | 0 | 0 |
| р-н Баксанский | 16 | 20 | 0 | 0 | 0 | 0 | 0 | 2 | 1 | 0 | 0 | 2 | 2 |
| | 15 | 20 | 0 | 0 | 0 | 0 | 0 | 3 | 3 | 6 | 0 | 0 | 0 |
| р-н Зольский | 16 | 6 | 0 | 0 | 0 | 0 | 0 | 4 | 3 | 0 | 0 | 0 | 0 |
| | 15 | 0 | 0 | 0 | 0 | 0 | 0 | 0 | 0 | 0 | 0 | 0 | 0 |
| р-н Терский | 16 | 0 | 0 | 0 | 0 | 0 | 0 | 0 | 0 | 0 | 0 | 0 | 0 |
| | 15 | 13 | 0 | 0 | 0 | 0 | 0 | 2 | 2 | 11 | 0 | 0 | 0 |
| р-н Урванский | 16 | 8 | 0 | 0 | 0 | 0 | 0 | 0 | 0 | 8 | 0 | 0 | 0 |
| | 15 | 5 | 0 | 0 | 0 | 0 | 0 | 1 | 0 | 0 | 0 | 0 | 0 |
| р-н Лескенский | 16 | 0 | 0 | 0 | 0 | 0 | 0 | 0 | 0 | 0 | 0 | 0 | 0 |
| | 15 | 5 | 0 | 0 | 0 | 0 | 0 | 1 | 3 | 2 | 0 | 0 | 0 |
| р-н Эльбрусский | 16 | 20 | 0 | 0 | 0 | 0 | 0 | 5 | 8 | 4 | 0 | 2 | 0 |
| | 15 | 25 | 0 | 0 | 0 | 0 | 0 | 5 | 5 | 3 | 0 | 0 | 0 |
| р-н- Майский | 16 | 41 | 0 | 0 | 0 | 0 | 0 | 4 | 2 | 2 | 0 | 0 | 0 |
| | 15 | 88 | 0 | 0 | 0 | 0 | 0 | 25 | 25 | 12 | 0 | 0 | 0 |
| р-н- Чегемский | 16 | 5 | 0 | 0 | 0 | 0 | 0 | 1 | 0 | 0 | 0 | 0 | 0 |
| | 15 | 1 | 0 | 0 | 0 | 0 | 0 | 0 | 0 | 1 | 0 | 0 | 0 |
| р-н Черекский | 16 | 3 | 0 | 0 | 0 | 0 | 0 | 2 | 4 | 0 | 0 | 0 | 0 |
| | 15 | 0 | 0 | 0 | 0 | 0 | 0 | 0 | 0 | 0 | 0 | 0 | 0 |
| Аппарат | 16 | 374 | 0 | 0 | 0 | 0 | 0 | 16 | 7 | 0 | 0 | 0 | 0 |
| | 15 | 125 | 0 | 0 | 0 | 0 | 1 | 11 | 9 | 1 | 0 | 0 | 0 |
| КБР | 16 | 800 | 0 | 0 | 0 | 2 | 1 | 77 | 139 | 64 | 6 | 5 | 3 |
| | 15 | 602 | 0 | 0 | 0 | 1 | 2 | 90 | 178 | 131 | 10 | 0 | 0 |

НАДЗОР ЗА ИСПОЛНЕНИЕМ ЗАКОНОВ, СОБЛЮДЕНИЕМ ПРАВ И

СВОБОД ЧЕЛОВЕКА И ГРАЖДАНИНА по КБР

(по данным отчета о работе прокурора по форме ОН)

Всего в сфере законодательства об оплате труда

| ПОКАЗАТЕЛИ | 2016г. | 2015г. | динамика (+ -) | |
|---|--------|--------|------------------|--------|
| | | | абс. | % |
| Выявлено нарушений законов | 1654 | 3713 | -2059 | -55,5% |
| в т.ч. незаконных правовых актов | 223 | 147 | 76 | 51,7% |
| Принесено протестов | 223 | 147 | 76 | 51,7% |
| из рассмотренных протестов удовлетворено, отменено и изменено незаконных правовых актов | 223 | 147 | 76 | 51,7% |
| Направлено исков (заявлений) в суд | 232 | 570 | -338 | -59,3% |
| из рассмотренных судом исков (заявлений) удовлетворено и прекращено ввиду добровольного удовлетворения требований прокурора | 221 | 570 | -349 | -61,2% |
| Внесено представлений | 120 | 183 | -63 | -34,4% |
| По представлениям прокурора привлечено лиц к дисциплинарной ответственности | 114 | 141 | -27 | -19,1% |
| По постановлению прокурора наказано лиц в административном порядке | 98 | 61 | 37 | 60,7% |
| Предостережено лиц о недопустимости нарушения закона | 18 | 20 | -2 | -10,0% |
| Направлено материалов для решения вопроса об уголовном преследовании в порядке п.2 ч.2 ст.37 УПК РФ | 2 | 6 | -4 | -66,7% |
| из рассмотренных материалов возбуждено уголовных дел | 1 | 6 | -5 | -83,3% |

В сфере законодательства об оплате труда с разбивкой по городам и районам

| | Выявлено нарушений законов | в т.ч. | | Принесено протестов | по удовлет. протестам отменено и изменено незаконных правовых актов | Направлено исков (заявлений) в суд общей юрисдикции, в арбитраж суд | Из рассмотренных судом исков (заявлений) удовлетворено и прекращено | Внесено представл. | По представл. прокурора привлеч. лиц к дисциплин. ответств. | По постанов. (заявлению в арбитраж суд) прокурора привлечено лиц к адм. ответств. | Предостережено лиц о недопустимости нарушения закона | Направлено материалов в порядке п. 2 ч. 2 ст. 37 УПК РФ | Возбуждено уголов. дел по напр. материал. |
|--------------------|----------------------------|--------|-----|---------------------|---|---|---|--------------------|---|---|--|---|---|
| | | 1 | 2 | | | | | | | | | | |
| А | | | | 3 | 4 | 5 | 6 | 7 | 8 | 9 | 10 | 11 | 12 |
| г. Нальчик | 16 | 319 | 0 | 0 | 0 | 49 | 38 | 28 | 29 | 19 | 1 | 1 | 0 |
| | 15 | 174 | 0 | 0 | 0 | 38 | 38 | 9 | 2 | 0 | 0 | 0 | 0 |
| г. Прохладный | 16 | 487 | 33 | 33 | 33 | 114 | 114 | 29 | 28 | 18 | 0 | 1 | 1 |
| | 15 | 485 | 39 | 39 | 39 | 97 | 97 | 46 | 44 | 23 | 0 | 6 | 6 |
| р-н Прохладненский | 16 | 36 | 0 | 0 | 0 | 36 | 36 | 0 | 0 | 0 | 0 | 0 | 0 |
| | 15 | 27 | 0 | 0 | 0 | 27 | 27 | 0 | 0 | 0 | 0 | 0 | 0 |
| г. Баксан | 16 | 11 | 0 | 0 | 0 | 0 | 0 | 4 | 2 | 1 | 16 | 0 | 0 |
| | 15 | 593 | 0 | 0 | 0 | 340 | 340 | 4 | 0 | 7 | 20 | 0 | 0 |
| р-н Баксанский | 16 | 30 | 0 | 0 | 0 | 0 | 0 | 4 | 4 | 8 | 0 | 0 | 0 |
| | 15 | 20 | 0 | 0 | 0 | 0 | 0 | 7 | 7 | 2 | 0 | 0 | 0 |
| р-н Зольский | 16 | 30 | 0 | 0 | 0 | 0 | 0 | 4 | 3 | 0 | 0 | 0 | 0 |
| | 15 | 1712 | 0 | 0 | 0 | 0 | 0 | 18 | 12 | 16 | 0 | 0 | 0 |
| р-н Терский | 16 | 213 | 186 | 186 | 186 | 19 | 19 | 1 | 1 | 7 | 0 | 0 | 0 |
| | 15 | 165 | 108 | 108 | 108 | 47 | 47 | 8 | 7 | 1 | 0 | 0 | 0 |
| р-н Урванский | 16 | 5 | 0 | 0 | 0 | 0 | 0 | 5 | 3 | 0 | 0 | 0 | 0 |
| | 15 | 19 | 0 | 0 | 0 | 0 | 0 | 2 | 0 | 0 | 0 | 0 | 0 |
| р-н Лескенский | 16 | 11 | 0 | 0 | 0 | 0 | 0 | 1 | 1 | 1 | 1 | 0 | 0 |
| | 15 | 12 | 0 | 0 | 0 | 0 | 0 | 6 | 3 | 2 | 0 | 0 | 0 |
| р-н Эльбрусский | 16 | 70 | 2 | 2 | 2 | 0 | 0 | 21 | 21 | 18 | 0 | 0 | 0 |
| | 15 | 70 | 0 | 0 | 0 | 19 | 19 | 22 | 21 | 3 | 0 | 0 | 0 |
| р-н- Майский | 16 | 31 | 2 | 2 | 2 | 0 | 0 | 5 | 4 | 0 | 0 | 0 | 0 |
| | 15 | 52 | 0 | 0 | 0 | 2 | 2 | 11 | 11 | 0 | 0 | 0 | 0 |
| р-н- Чегемский | 16 | 401 | 0 | 0 | 0 | 14 | 14 | 14 | 15 | 21 | 0 | 0 | 0 |
| | 15 | 338 | 0 | 0 | 0 | 0 | 0 | 27 | 20 | 6 | 0 | 0 | 0 |
| р-н Черекский | 16 | 9 | 0 | 0 | 0 | 0 | 0 | 4 | 3 | 5 | 0 | 0 | 0 |
| | 15 | 18 | 0 | 0 | 0 | 0 | 0 | 18 | 13 | 0 | 0 | 0 | 0 |
| Аппарат | 16 | 1 | 0 | 0 | 0 | 0 | 0 | 0 | 0 | 0 | 0 | 0 | 0 |
| | 15 | 28 | 0 | 0 | 0 | 0 | 0 | 5 | 1 | 1 | 0 | 0 | 0 |
| КБР | 16 | 1654 | 223 | 223 | 223 | 232 | 221 | 120 | 114 | 98 | 18 | 2 | 1 |
| | 15 | 3713 | 147 | 147 | 147 | 570 | 570 | 183 | 141 | 61 | 20 | 6 | 6 |

НАДЗОР ЗА ИСПОЛНЕНИЕМ ЗАКОНОВ, СОБЛЮДЕНИЕМ ПРАВ И

СВОБОД ЧЕЛОВЕКА И ГРАЖДАНИНА по КБР

(по данным отчета о работе прокурора по форме ОН)

Всего в сфере законодательства о жилищных правах граждан

| ПОКАЗАТЕЛИ | 2016г. | 2015г. | динамика (+ -) | |
|---|--------|--------|------------------|--------|
| | | | абс. | % |
| Выявлено нарушений законов | 755 | 859 | -104 | -12,1% |
| в т.ч. незаконных правовых актов | 30 | 23 | 7 | 30,4% |
| Принесено протестов | 30 | 23 | 7 | 30,4% |
| из рассмотренных протестов удовлетворено, отменено и изменено незаконных правовых актов | 30 | 24 | 6 | 25,0% |
| Направлено исков (заявлений) в суд | 138 | 182 | -44 | -24,2% |
| из рассмотренных судом исков (заявлений) удовлетворено и прекращено ввиду добровольного удовлетворения требований прокурора | 113 | 192 | -79 | -41,1% |
| Внесено представлений | 169 | 170 | -1 | -0,6% |
| По представлениям прокурора привлечено лиц к дисциплинарной ответственности | 155 | 200 | -45 | -22,5% |
| По постановлению прокурора наказано лиц в административном порядке | 23 | 11 | 12 | 109,1% |
| Предостережено лиц о недопустимости нарушения закона | 10 | 8 | 2 | 25,0% |
| Направлено материалов для решения вопроса об уголовном преследовании в порядке п.2 ч.2 ст.37 УПК РФ | 1 | 4 | -3 | -75,0% |
| из рассмотренных материалов возбуждено уголовных дел | 1 | 4 | -3 | -75,0% |

В сфере законодательства о жилищных правах граждан с разбивкой по городам и районам

| | Выявлено нарушений законов | в т.ч. | | Принесено протестов | по удовлет. протестам отменено и изменено незаконных правовых актов | Направлено исков (заявлений) в суд общей юрисдикции, в арбитраж суд | Из рассмотренных судом исков (заявлений) удов-но и прекр-но | Внесено представл. | По представл. прокурора привлеч. лиц к дисципл. ответств. | По постанов. (заявлению в арбитраж суд) прокурора привлечено лиц к адм. ответств. | Предостережено лиц о недопустимости нарушения закона | Направлено материалов в порядке п. 2 ч. 2 ст. 37 УПК РФ | Возбуждено уголов. дел по напр. материал. |
|--------------------|----------------------------|--------|---------------------------|---------------------|---|---|---|--------------------|---|---|--|---|---|
| | | в т.ч. | незаконных правовых актов | | | | | | | | | | |
| А | 1 | 2 | 3 | 4 | 5 | 6 | 7 | 8 | 9 | 10 | 11 | 12 | |
| | 16 | 86 | 0 | 0 | 14 | 11 | 14 | 32 | 23 | 0 | 0 | 0 | |
| | 15 | 100 | 0 | 0 | 1 | 27 | 27 | 39 | 96 | 9 | 0 | 0 | |
| г. Прохладный | 16 | 73 | 11 | 11 | 21 | 17 | 24 | 17 | 0 | 6 | 1 | 1 | |
| | 15 | 65 | 7 | 7 | 7 | 8 | 21 | 15 | 0 | 6 | 1 | 1 | |
| | 16 | 66 | 0 | 0 | 0 | 12 | 20 | 15 | 0 | 0 | 0 | 0 | |
| р-н Прохладненский | 15 | 104 | 4 | 4 | 4 | 17 | 7 | 5 | 0 | 0 | 1 | 0 | |
| | 16 | 49 | 4 | 4 | 4 | 0 | 3 | 3 | 0 | 0 | 0 | 0 | |
| | 15 | 44 | 4 | 4 | 4 | 1 | 3 | 3 | 1 | 0 | 0 | 0 | |
| г. Баксан | 16 | 40 | 0 | 0 | 0 | 8 | 5 | 0 | 0 | 0 | 0 | 0 | |
| | 15 | 20 | 0 | 0 | 0 | 10 | 0 | 0 | 0 | 0 | 0 | 1 | |
| | 16 | 1 | 0 | 0 | 0 | 0 | 1 | 1 | 0 | 0 | 0 | 0 | |
| р-н Баксанский | 15 | 1 | 0 | 0 | 0 | 0 | 0 | 0 | 0 | 0 | 1 | 1 | |
| | 16 | 89 | 4 | 4 | 4 | 36 | 51 | 52 | 0 | 0 | 0 | 0 | |
| | 15 | 50 | 0 | 0 | 0 | 2 | 46 | 42 | 0 | 0 | 0 | 0 | |
| р-н Терский | 16 | 8 | 0 | 0 | 0 | 6 | 1 | 0 | 0 | 0 | 0 | 0 | |
| | 15 | 10 | 1 | 1 | 1 | 2 | 3 | 0 | 0 | 0 | 1 | 1 | |
| | 16 | 4 | 4 | 4 | 4 | 0 | 1 | 1 | 0 | 0 | 0 | 0 | |
| р-н Лескенский | 15 | 7 | 6 | 6 | 6 | 1 | 0 | 0 | 0 | 0 | 0 | 0 | |
| | 16 | 22 | 0 | 0 | 0 | 16 | 1 | 0 | 0 | 0 | 0 | 0 | |
| | 15 | 32 | 0 | 0 | 0 | 17 | 14 | 1 | 0 | 0 | 0 | 0 | |
| р-н Эльбрусский | 16 | 196 | 1 | 1 | 1 | 20 | 18 | 15 | 0 | 0 | 0 | 0 | |
| | 15 | 63 | 0 | 0 | 0 | 1 | 16 | 14 | 0 | 1 | 0 | 0 | |
| | 16 | 16 | 0 | 0 | 0 | 0 | 2 | 0 | 0 | 0 | 0 | 0 | |
| р-н Чегемский | 15 | 269 | 0 | 0 | 0 | 81 | 7 | 1 | 0 | 0 | 0 | 0 | |
| | 16 | 88 | 3 | 3 | 3 | 5 | 24 | 18 | 0 | 4 | 0 | 0 | |
| | 15 | 64 | 1 | 1 | 1 | 17 | 22 | 19 | 1 | 0 | 0 | 0 | |
| р-н Черекский | 16 | 17 | 3 | 3 | 3 | 0 | 4 | 1 | 0 | 0 | 0 | 0 | |
| | 15 | 30 | 0 | 0 | 0 | 0 | 5 | 4 | 0 | 1 | 0 | 0 | |
| | 16 | 755 | 30 | 30 | 30 | 138 | 169 | 155 | 23 | 10 | 1 | 1 | |
| Аппарат | 15 | 859 | 23 | 23 | 24 | 182 | 170 | 200 | 11 | 8 | 4 | 4 | |
| | КБР | | | | | | | | | | | | |

НАДЗОР ЗА ИСПОЛНЕНИЕМ ЗАКОНОВ, СОБЛЮДЕНИЕМ ПРАВ И

СВОБОД ЧЕЛОВЕКА И ГРАЖДАНИНА по КБР

(по данным отчета о работе прокурора по форме ОН)


Всего в сфере жилищно-коммунального хозяйства

| ПОКАЗАТЕЛИ | 2016г. | 2015г. | динамика (+ -) | |
|---|--------|--------|------------------|--------|
| | | | абс. | % |
| Выявлено нарушений законов | 1629 | 1255 | 374 | 29,8% |
| в т.ч. незаконных правовых актов | 27 | 22 | 5 | 22,7% |
| Принесено протестов | 27 | 22 | 5 | 22,7% |
| из рассмотренных протестов удовлетворено, отменено и изменено незаконных правовых актов | 27 | 21 | 6 | 28,6% |
| Направлено исков (заявлений) в суд | 100 | 55 | 45 | 81,8% |
| из рассмотренных судом исков (заявлений) удовлетворено и прекращено ввиду добровольного удовлетворения требований прокурора | 115 | 52 | 63 | 121,2% |
| Внесено представлений | 418 | 451 | -33 | -7,3% |
| По представлениям прокурора привлечено лиц к дисциплинарной ответственности | 355 | 417 | -62 | -14,9% |
| По постановлению прокурора наказано лиц в административном порядке | 40 | 31 | 9 | 29,0% |
| Предостережено лиц о недопустимости нарушения закона | 148 | 226 | -78 | -34,5% |
| Направлено материалов для решения вопроса об уголовном преследовании в порядке п.2 ч.2 ст.37 УПК РФ | 5 | 9 | -4 | -44,4% |
| из рассмотренных материалов возбуждено уголовных дел | 3 | 7 | -4 | -57,1% |

В сфере жилищно-коммунального хозяйства с разбивкой по городам и районам

| | Выявлено нарушений законов | в т.ч. | | Принесено протестов | по удовлет. протестам отменено и изменено незаконных правовых актов | Направлено исков (заявлений) в суд общей юрисдикции, в арбитраж.суд | Из рассмотренных судом исков (заявлений) удов-но и прекр-но | Внесено представл. | По представл. прокурора привлеч. лиц к дисциплин. ответств. | По постанов. (заявлению в арбитраж.суд) прокурора привлечено лиц к адм. ответств. | Предостережено лиц о недопустимости нарушения закона | Направлено материалов в порядке п. 2 ч. 2 ст. 37 УПК РФ | Возбуждено уголов. дел по напр. материал. |
|--------------------|----------------------------|--------|----|---------------------|---|---|---|--------------------|---|---|--|---|---|
| | | 1 | 2 | | | | | | | | | | |
| г. Нальчик | | 1 | 2 | 3 | 4 | 5 | 6 | 7 | 8 | 9 | 10 | 11 | 12 |
| | 16 | 186 | 0 | 0 | 0 | 0 | 0 | 62 | 103 | 23 | 52 | 1 | 1 |
| | 15 | 166 | 0 | 0 | 0 | 0 | 0 | 59 | 125 | 9 | 42 | 1 | 0 |
| г. Прохладный | 16 | 110 | 12 | 12 | 12 | 22 | 20 | 45 | 31 | 3 | 6 | 0 | 0 |
| | 15 | 149 | 7 | 7 | 7 | 20 | 16 | 41 | 32 | 4 | 13 | 0 | 0 |
| р-н Прохладненский | 16 | 115 | 0 | 0 | 0 | 20 | 20 | 38 | 23 | 0 | 0 | 1 | 1 |
| | 15 | 116 | 0 | 0 | 0 | 0 | 0 | 51 | 34 | 0 | 0 | 0 | 0 |
| г. Баксан | 16 | 236 | 3 | 3 | 3 | 0 | 0 | 26 | 27 | 5 | 10 | 0 | 0 |
| | 15 | 232 | 3 | 3 | 3 | 1 | 1 | 26 | 26 | 2 | 10 | 0 | 0 |
| р-н Баксанский | 16 | 100 | 3 | 3 | 3 | 12 | 23 | 17 | 10 | 0 | 0 | 0 | 0 |
| | 15 | 30 | 0 | 0 | 0 | 8 | 8 | 8 | 8 | 0 | 30 | 4 | 3 |
| р-н Зольский | 16 | 11 | 0 | 0 | 0 | 0 | 0 | 10 | 0 | 1 | 0 | 0 | 0 |
| | 15 | 239 | 0 | 0 | 0 | 17 | 17 | 85 | 50 | 8 | 1 | 1 | 0 |
| р-н Терский | 16 | 87 | 4 | 4 | 4 | 33 | 33 | 50 | 50 | 0 | 68 | 2 | 1 |
| | 15 | 19 | 0 | 0 | 0 | 0 | 0 | 15 | 8 | 1 | 54 | 2 | 2 |
| р-н Урванский | 16 | 75 | 0 | 0 | 0 | 0 | 0 | 24 | 8 | 0 | 0 | 0 | 0 |
| | 15 | 28 | 0 | 0 | 0 | 0 | 0 | 14 | 10 | 0 | 0 | 1 | 1 |
| р-н Лескенский | 16 | 27 | 0 | 0 | 0 | 1 | 1 | 13 | 12 | 0 | 3 | 0 | 0 |
| | 15 | 30 | 2 | 2 | 2 | 0 | 0 | 28 | 28 | 1 | 2 | 0 | 0 |
| р-н Эльбрусский | 16 | 53 | 1 | 1 | 1 | 9 | 16 | 34 | 29 | 2 | 2 | 0 | 0 |
| | 15 | 50 | 2 | 2 | 2 | 8 | 8 | 30 | 30 | 0 | 1 | 0 | 0 |
| р-н Майский | 16 | 339 | 0 | 0 | 0 | 0 | 0 | 42 | 19 | 2 | 0 | 0 | 0 |
| | 15 | 97 | 0 | 0 | 0 | 0 | 0 | 27 | 18 | 4 | 4 | 0 | 0 |
| р-н Чегемский | 16 | 41 | 1 | 1 | 1 | 1 | 1 | 14 | 10 | 1 | 3 | 0 | 0 |
| | 15 | 44 | 5 | 5 | 5 | 0 | 0 | 39 | 28 | 0 | 56 | 0 | 0 |
| р-н Черекский | 16 | 85 | 3 | 3 | 3 | 1 | 1 | 32 | 27 | 3 | 4 | 0 | 0 |
| | 15 | 40 | 2 | 2 | 2 | 1 | 1 | 26 | 18 | 2 | 12 | 0 | 0 |
| Аппарат | 16 | 164 | 0 | 0 | 0 | 1 | 0 | 11 | 6 | 0 | 0 | 1 | 0 |
| | 15 | 15 | 1 | 1 | 0 | 0 | 1 | 2 | 2 | 0 | 1 | 0 | 1 |
| КБР | 16 | 1629 | 27 | 27 | 27 | 100 | 115 | 418 | 355 | 40 | 148 | 5 | 3 |
| | 15 | 1255 | 22 | 22 | 21 | 55 | 52 | 451 | 417 | 31 | 226 | 9 | 7 |

Акты прокурорского реагирования в сфере жилищно-коммунального хозяйства



| | Принесено протестов | Удовлетворено протестов | Направлено исков (заявлений) в суд | Удов-но и прекр-но судом исков (заявлений) | Внесено представлений | Привлечено лиц к дисциплин. ответств. | Привлечено лиц к адм. ответств. | Предостережено о нарушении закона | Направлено материалов в порядке п. 2 ч. 4 ст. 37 УПК РФ | Возбуждено уголов. дел по напр. материал. |
|--------|---------------------|-------------------------|------------------------------------|--|-----------------------|---------------------------------------|---------------------------------|-----------------------------------|---|---|
| 2016г. | 27 | 27 | 100 | 115 | 418 | 355 | 40 | 148 | 5 | 3 |
| 2015г. | 22 | 21 | 55 | 52 | 451 | 417 | 31 | 226 | 9 | 7 |

НАДЗОР ЗА ИСПОЛНЕНИЕМ ЗАКОНОВ, СОБЛЮДЕНИЕМ ПРАВ И

СВОБОД ЧЕЛОВЕКА И ГРАЖДАНИНА по КБР

(по данным отчета о работе прокурора по форме ОН)


В сфере соблюдения прав и интересов несовершеннолетних

| ПОКАЗАТЕЛИ | 2016г. | 2015г. | динамика (+ -) | |
|---|-------------|--------|------------------|---------------|
| | | | абс. | % |
| Выявлено нарушений законов | 6634 | 6859 | -225 | -3,3% |
| в т.ч. незаконных правовых актов | 593 | 532 | 61 | 11,5% |
| Принесено протестов | 593 | 532 | 61 | 11,5% |
| из рассмотренных протестов удовлетворено, отменено и изменено незаконных правовых актов | 581 | 532 | 49 | 9,2% |
| Направлено исков (заявлений) в суд | 652 | 973 | -321 | -33,0% |
| из рассмотренных судом исков (заявлений) удовлетворено и прекращено ввиду добровольного удовлетворения требований прокурора | 552 | 707 | -155 | -21,9% |
| Внесено представлений | 756 | 713 | 43 | 6,0% |
| По представлениям прокурора привлечено лиц к дисциплинарной ответственности | 909 | 899 | 10 | 1,1% |
| По постановлению прокурора наказано лиц в административном порядке | 324 | 282 | 42 | 14,9% |
| Предостережено лиц о недопустимости нарушения закона | 324 | 276 | 48 | 17,4% |
| Направлено материалов для решения вопроса об уголовном преследовании в порядке п.2 ч.2 ст.37 УПК РФ | 35 | 40 | -5 | -12,5% |
| из рассмотренных материалов возбуждено уголовных дел | 35 | 39 | -4 | -10,3% |

В сфере соблюдения прав и интересов несовершеннолетних с разбивкой по городам и районам

| | | Выявлено нарушений законов | в т.ч. | | Принесено протестов | по уголов. протестам отменено и изменено незаконных правовых актов | Направлено исков (заявлений) в суд общей юрисдикции, в арбитраж | Из рассмотренных судом исков (заявлений) уголов-но и прекр-но | Внесено представл. | По представл. прокурора привлеч. лиц к дисциплин. ответств. | По постанов. (заявлению в арбитраж) прокурора привлечено лиц к адм. ответств. | Предостережено лиц о недопустимости нарушения закона | Направлено материалов в порядке п. 2 ч. 2 ст. 37 УПК РФ | Возбуждено уголов. дел по напр. материал. |
|--------------------|----|----------------------------|--------|-----|---------------------|--|---|---|--------------------|---|---|--|---|---|
| | | | 2 | 3 | | | | | | | | | | |
| А | | 1 | | | | 4 | 5 | 6 | 7 | 8 | 9 | 10 | 11 | 12 |
| | 16 | 2257 | 98 | 98 | 98 | 98 | 181 | 106 | 109 | 271 | 139 | 49 | 13 | 13 |
| г. Нальчик | 15 | 2009 | 90 | 90 | 90 | 90 | 308 | 166 | 76 | 196 | 135 | 40 | 4 | 4 |
| | 16 | 470 | 30 | 30 | 30 | 30 | 29 | 43 | 56 | 49 | 15 | 19 | 5 | 5 |
| г. Прохладный | 15 | 401 | 28 | 28 | 28 | 28 | 37 | 23 | 46 | 56 | 14 | 27 | 1 | 1 |
| | 16 | 280 | 40 | 40 | 40 | 40 | 28 | 44 | 40 | 34 | 21 | 19 | 2 | 2 |
| р-н Прохладненский | 15 | 374 | 52 | 52 | 52 | 52 | 45 | 48 | 60 | 60 | 30 | 0 | 2 | 1 |
| | 16 | 224 | 32 | 32 | 32 | 32 | 101 | 101 | 25 | 26 | 7 | 55 | 4 | 4 |
| г. Баксан | 15 | 363 | 32 | 32 | 32 | 32 | 110 | 0 | 25 | 33 | 6 | 54 | 3 | 3 |
| | 16 | 233 | 14 | 14 | 14 | 14 | 27 | 26 | 88 | 83 | 22 | 26 | 4 | 4 |
| р-н Баксанский | 15 | 232 | 16 | 16 | 16 | 16 | 36 | 37 | 85 | 79 | 32 | 26 | 4 | 4 |
| | 16 | 144 | 28 | 28 | 28 | 28 | 0 | 0 | 42 | 40 | 0 | 25 | 0 | 0 |
| р-н Зольский | 15 | 574 | 29 | 29 | 29 | 29 | 41 | 41 | 30 | 49 | 2 | 23 | 3 | 3 |
| | 16 | 328 | 160 | 160 | 160 | 160 | 16 | 16 | 70 | 69 | 11 | 30 | 2 | 2 |
| р-н Терский | 15 | 313 | 116 | 116 | 116 | 116 | 16 | 16 | 66 | 94 | 11 | 30 | 6 | 6 |
| | 16 | 245 | 38 | 38 | 38 | 27 | 36 | 33 | 29 | 22 | 3 | 20 | 0 | 0 |
| р-н Урванский | 15 | 139 | 18 | 18 | 18 | 18 | 84 | 84 | 16 | 4 | 0 | 4 | 6 | 6 |
| | 16 | 120 | 17 | 17 | 17 | 17 | 30 | 30 | 44 | 49 | 0 | 12 | 0 | 0 |
| р-н Лескенский | 15 | 91 | 13 | 13 | 13 | 13 | 29 | 28 | 37 | 55 | 6 | 6 | 0 | 0 |
| | 16 | 233 | 43 | 43 | 43 | 42 | 33 | 33 | 60 | 54 | 8 | 6 | 2 | 2 |
| р-н Эльбрусский | 15 | 305 | 50 | 50 | 50 | 50 | 37 | 35 | 58 | 58 | 14 | 23 | 1 | 1 |
| | 16 | 635 | 0 | 0 | 0 | 0 | 61 | 10 | 60 | 80 | 15 | 1 | 0 | 0 |
| р-н Майский | 15 | 683 | 2 | 2 | 2 | 2 | 127 | 126 | 68 | 88 | 3 | 1 | 0 | 0 |
| | 16 | 707 | 20 | 20 | 20 | 20 | 92 | 92 | 63 | 56 | 55 | 50 | 2 | 2 |
| р-н Чегемский | 15 | 453 | 19 | 19 | 19 | 19 | 81 | 81 | 75 | 40 | 0 | 21 | 10 | 10 |
| | 16 | 590 | 60 | 60 | 60 | 60 | 18 | 18 | 59 | 64 | 28 | 12 | 1 | 1 |
| р-н Черекский | 15 | 626 | 52 | 52 | 52 | 52 | 22 | 22 | 52 | 63 | 27 | 21 | 0 | 0 |
| | 16 | 168 | 13 | 13 | 13 | 13 | 0 | 0 | 11 | 12 | 0 | 0 | 0 | 0 |
| Апсараг | 15 | 296 | 15 | 15 | 15 | 15 | 0 | 0 | 19 | 24 | 2 | 0 | 0 | 0 |
| | 16 | 6634 | 593 | 593 | 593 | 581 | 652 | 552 | 756 | 909 | 324 | 324 | 35 | 35 |
| КБР | 15 | 6859 | 532 | 532 | 532 | 532 | 973 | 707 | 713 | 899 | 282 | 276 | 40 | 39 |

Акты прокурорского реагирования в сфере соблюдения прав и интересов несовершеннолетних



| | Принесено протестов | Удовлетворено протестов | Направлено исков (заявлений) в суд | Удов-но и прекр-но судом исков (заявлений) | Внесено представлений | Привлечено лиц к дисциплин. ответств. | Привлечено лиц к адм. ответств. | Предостережен о лиц о недопустимости и нарушения закона | Направлено материалов в порядке п. 2 ч. 2 ст. 37 УПК РФ | Возбуждено уголов. дел по напр. материал. |
|--------|---------------------|-------------------------|------------------------------------|--|-----------------------|---------------------------------------|---------------------------------|---|---|---|
| 2016г. | 593 | 581 | 652 | 552 | 756 | 909 | 324 | 324 | 35 | 35 |
| 2015г. | 532 | 532 | 973 | 707 | 713 | 899 | 282 | 276 | 40 | 39 |

НАДЗОР ЗА ИСПОЛНЕНИЕМ ЗАКОНОВ, СОБЛЮДЕНИЕМ ПРАВ И

СВОБОД ЧЕЛОВЕКА И ГРАЖДАНИНА по КБР

(по данным отчета о работе прокурора по форме ОН)

В сфере соблюдения прав и интересов несовершеннолетних

в органах образования

| ПОКАЗАТЕЛИ | 2016г. | 2015г. | динамика (+ -) | |
|---|-------------|--------|------------------|---------------|
| | | | абс. | % |
| Выявлено нарушений законов | 1169 | 1244 | -75 | -6,0% |
| в т.ч. незаконных правовых актов | 364 | 303 | 61 | 20,1% |
| Принесено протестов | 364 | 303 | 61 | 20,1% |
| из рассмотренных протестов удовлетворено, отменено и изменено незаконных правовых актов | 364 | 303 | 61 | 20,1% |
| Направлено исков (заявлений) в суд | 71 | 39 | 32 | 82,1% |
| из рассмотренных судом исков (заявлений) удовлетворено и прекращено ввиду добровольного удовлетворения требований прокурора | 35 | 39 | -4 | -10,3% |
| Внесено представлений | 175 | 188 | -13 | -6,9% |
| По представлениям прокурора привлечено лиц к дисциплинарной ответственности | 173 | 219 | -46 | -21,0% |
| По постановлению прокурора наказано лиц в административном порядке | 17 | 4 | 13 | 325,0% |
| Предостережено лиц о недопустимости нарушения закона | 179 | 167 | 12 | 7,2% |
| Направлено материалов для решения вопроса об уголовном преследовании в порядке п.2 ч.2 ст.37 УПК РФ | 0 | 0 | 0 | 0,0% |
| из рассмотренных материалов возбуждено уголовных дел | 0 | 0 | 0 | 0,0% |

В сфере соблюдения прав и интересов несовершеннолетних в органах образования
с разбивкой по городам и районам

| | | Выявлено нарушений законов | в т.ч. | | Принесено протестов | по удовлет. протестам и отменено и изменено незаконных правовых актов | Направлено исков (заявлений) в суд общей юрисдикции, в арбитраж суд | Из рассмотренных исков (заявлений) удовлетворено и прекр-но | Внесено представл. | По представл. прокурора привлеч. лиц к дисциплин. ответств. | По постанов. (заявлению в арбитраж суд) прокурора привлечено лиц к адм. ответств. | Предостереж-ено лиц о недопустимос-ти нарушения закона | Направлено материалов в порядке п. 2 ч. 2 ст. 37 УПК РФ | Возбуждено уголов. дел по напр. материал. |
|--------------------|----|----------------------------|--------|-----|---------------------|---|---|---|--------------------|---|---|--|---|---|
| | | | 1 | 2 | | | | | | | | | | |
| А | | 1 | 2 | 3 | 4 | 5 | 6 | 7 | 8 | 9 | 10 | 11 | 12 | |
| | 16 | 41 | 0 | 0 | 0 | 41 | 15 | 0 | 0 | 0 | 42 | 0 | 0 | 0 |
| г. Нальчик | 15 | 333 | 10 | 10 | 10 | 39 | 39 | 48 | 23 | 0 | 40 | 0 | 0 | 0 |
| | 16 | 38 | 28 | 28 | 28 | 0 | 0 | 3 | 3 | 0 | 17 | 0 | 0 | 0 |
| г. Прохладный | 15 | 12 | 12 | 12 | 12 | 0 | 0 | 0 | 0 | 0 | 25 | 0 | 0 | 0 |
| | 16 | 22 | 11 | 11 | 11 | 0 | 0 | 1 | 0 | 0 | 19 | 0 | 0 | 0 |
| р-н Прохладненский | 15 | 41 | 41 | 41 | 41 | 0 | 0 | 0 | 0 | 0 | 0 | 0 | 0 | 0 |
| | 16 | 109 | 32 | 32 | 32 | 0 | 0 | 23 | 23 | 0 | 31 | 0 | 0 | 0 |
| г. Баксан | 15 | 125 | 32 | 32 | 32 | 0 | 0 | 20 | 28 | 0 | 37 | 0 | 0 | 0 |
| | 16 | 14 | 14 | 14 | 14 | 0 | 0 | 1 | 2 | 0 | 26 | 0 | 0 | 0 |
| р-н Баксанский | 15 | 2 | 0 | 0 | 0 | 0 | 0 | 0 | 0 | 2 | 0 | 0 | 0 | 0 |
| | 16 | 131 | 27 | 27 | 27 | 0 | 0 | 39 | 39 | 0 | 0 | 0 | 0 | 0 |
| р-н- Зольский | 15 | 120 | 24 | 24 | 24 | 0 | 0 | 0 | 0 | 0 | 0 | 0 | 0 | 0 |
| | 16 | 220 | 160 | 160 | 160 | 0 | 0 | 30 | 31 | 0 | 0 | 0 | 0 | 0 |
| р-н Терский | 15 | 166 | 115 | 115 | 115 | 0 | 0 | 22 | 41 | 0 | 30 | 0 | 0 | 0 |
| | 16 | 132 | 27 | 27 | 27 | 20 | 20 | 1 | 0 | 3 | 20 | 0 | 0 | 0 |
| р-н Урванский | 15 | 29 | 18 | 18 | 18 | 0 | 0 | 1 | 0 | 0 | 4 | 0 | 0 | 0 |
| | 16 | 30 | 15 | 15 | 15 | 0 | 0 | 15 | 15 | 0 | 12 | 0 | 0 | 0 |
| р-н Лескенский | 15 | 43 | 7 | 7 | 7 | 0 | 0 | 29 | 45 | 0 | 6 | 0 | 0 | 0 |
| | 16 | 20 | 10 | 10 | 10 | 0 | 0 | 7 | 7 | 0 | 0 | 0 | 0 | 0 |
| р-н Эльбрусский | 15 | 20 | 10 | 10 | 10 | 0 | 0 | 0 | 0 | 0 | 17 | 0 | 0 | 0 |
| | 16 | 70 | 0 | 0 | 0 | 10 | 0 | 0 | 0 | 0 | 0 | 0 | 0 | 0 |
| р-н- Майский | 15 | 46 | 0 | 0 | 0 | 0 | 0 | 18 | 23 | 0 | 0 | 0 | 0 | 0 |
| | 16 | 48 | 0 | 0 | 0 | 0 | 0 | 24 | 18 | 0 | 0 | 0 | 0 | 0 |
| р-н- Чегемский | 15 | 57 | 19 | 19 | 19 | 0 | 0 | 19 | 16 | 0 | 0 | 0 | 0 | 0 |
| | 16 | 195 | 30 | 30 | 30 | 0 | 0 | 26 | 28 | 14 | 12 | 0 | 0 | 0 |
| р-н Черекский | 15 | 104 | 0 | 0 | 0 | 0 | 0 | 22 | 33 | 2 | 8 | 0 | 0 | 0 |
| | 16 | 99 | 10 | 10 | 10 | 0 | 0 | 5 | 7 | 0 | 0 | 0 | 0 | 0 |
| Аппарат | 15 | 146 | 15 | 15 | 15 | 0 | 0 | 9 | 10 | 0 | 0 | 0 | 0 | 0 |
| | 16 | 1169 | 364 | 364 | 364 | 71 | 35 | 175 | 173 | 17 | 179 | 0 | 0 | 0 |
| КБР | 15 | 1244 | 303 | 303 | 303 | 39 | 39 | 188 | 219 | 4 | 167 | 0 | 0 | 0 |

НАДЗОР ЗА ИСПОЛНЕНИЕМ ЗАКОНОВ, СОБЛЮДЕНИЕМ ПРАВ И

СВОБОД ЧЕЛОВЕКА И ГРАЖДАНИНА по КБР

(по данным отчета о работе прокурора по форме ОН)

**В сфере соблюдения законодательства об охране жизни,
здоровья, защиты семьи, материнства, отцовства и детства**

| ПОКАЗАТЕЛИ | 2016г. | 2015г. | динамика (+ -) | |
|--|--------|--------|------------------|--------|
| | | | абс. | % |
| Выявлено нарушений законов | 4288 | 4951 | -663 | -13,4% |
| в т.ч. незаконных правовых актов | 36 | 65 | -29 | -44,6% |
| Принесено протестов | 36 | 65 | -29 | -44,6% |
| из рассмотренных протестов удовлетворено, отменено и изменено незаконных правовых актов | 25 | 65 | -40 | -61,5% |
| Направлено исков (заявлений) в суд | 526 | 871 | -345 | -39,6% |
| из рассмотренных судом исков (заявлений) удовлетворено и прекращено ввиду добровольного удовлетворения требований прокурора | 464 | 597 | -133 | -22,3% |
| Внесено представлений | 489 | 470 | 19 | 4,0% |
| По представлениям прокурора привлечено лиц к дисциплинарной ответственности | 620 | 629 | -9 | -1,4% |
| По постановлению прокурора наказано лиц в административном порядке | 258 | 276 | -18 | -6,5% |
| Предостережено лиц о недопустимости нарушения закона | 125 | 109 | 16 | 14,7% |
| Направлено материалов для решения вопроса об уголовном преследовании в порядке п.2 ч.2 ст.37 УПК РФ | 33 | 39 | -6 | -15,4% |
| из рассмотренных материалов возбуждено уголовных дел | 33 | 39 | -6 | -15,4% |

В сфере соблюдения законодательства об охране жизни, здоровья, защиты семьи, материнства, отцовства и детства с разбивкой по городам и районам

| | | Выявлено нарушений законов | в т.ч. | | Принесено протестов | по удовлет. протестам отменено и изменено незаконных правовых актов | Направлено исков (заявлений) в суд общей юрисдикции, в арбитраж суд | Из рассмотренных судом исков (заявлений) удовлетовно и прекр-но | Внесено представл. | По представл. прокурора привлеч. лиц к дисциплин. ответств. | По постанов. (заявлению в арбитраж суд) прокурора привлечено лиц к адм. ответств. | Предостережено лиц о недопустимости нарушения закона | Направлено материалов в порядке п. 2 ч. 2 ст. 37 УПК РФ | Возбуждено уголов. дел по напр. материал. |
|--------------------|----|----------------------------|--------|----------------------------|---------------------|---|---|---|--------------------|---|---|--|---|---|
| | | | в т.ч. | неза-конных правовых актов | | | | | | | | | | |
| А | | 1 | 2 | | 3 | 4 | 5 | 6 | 7 | 8 | 9 | 10 | 11 | 12 |
| | 16 | 1840 | 0 | 0 | 0 | 0 | 129 | 80 | 69 | 217 | 91 | 7 | 12 | 12 |
| г. Нальчик | 15 | 1431 | 0 | 0 | 0 | 0 | 242 | 100 | 23 | 167 | 135 | 0 | 4 | 4 |
| | 16 | 329 | 2 | 2 | 2 | 2 | 26 | 23 | 49 | 39 | 15 | 2 | 5 | 5 |
| г. Прохладный | 15 | 363 | 14 | 14 | 14 | 14 | 35 | 21 | 43 | 54 | 14 | 2 | 1 | 1 |
| | 16 | 202 | 0 | 0 | 0 | 0 | 27 | 43 | 35 | 34 | 21 | 0 | 2 | 2 |
| р-н Прохладненский | 15 | 269 | 11 | 11 | 11 | 11 | 41 | 46 | 55 | 56 | 30 | 0 | 1 | 1 |
| | 16 | 114 | 0 | 0 | 0 | 0 | 101 | 101 | 1 | 2 | 7 | 4 | 4 | 4 |
| г. Баксан | 15 | 235 | 0 | 0 | 0 | 0 | 110 | 0 | 4 | 4 | 6 | 17 | 3 | 3 |
| | 16 | 211 | 0 | 0 | 0 | 0 | 27 | 26 | 84 | 74 | 22 | 0 | 4 | 4 |
| р-н Баксанский | 15 | 220 | 16 | 16 | 16 | 16 | 36 | 37 | 82 | 78 | 30 | 26 | 4 | 4 |
| | 16 | 13 | 1 | 1 | 1 | 1 | 0 | 0 | 3 | 1 | 0 | 25 | 0 | 0 |
| р-н Зольский | 15 | 446 | 5 | 5 | 5 | 5 | 41 | 41 | 29 | 48 | 2 | 23 | 3 | 3 |
| | 16 | 99 | 0 | 0 | 0 | 0 | 12 | 12 | 35 | 32 | 11 | 30 | 2 | 2 |
| р-н Терский | 15 | 140 | 0 | 0 | 0 | 0 | 14 | 0 | 40 | 49 | 11 | 0 | 6 | 6 |
| | 16 | 105 | 11 | 11 | 11 | 0 | 10 | 8 | 26 | 22 | 0 | 0 | 0 | 0 |
| р-н Урванский | 15 | 106 | 0 | 0 | 0 | 0 | 82 | 82 | 14 | 4 | 0 | 0 | 6 | 6 |
| | 16 | 90 | 2 | 2 | 2 | 2 | 30 | 30 | 29 | 34 | 0 | 0 | 0 | 0 |
| р-н Лескенский | 15 | 39 | 6 | 6 | 6 | 6 | 28 | 28 | 7 | 7 | 6 | 0 | 0 | 0 |
| | 16 | 169 | 0 | 0 | 0 | 0 | 27 | 27 | 50 | 42 | 8 | 6 | 2 | 2 |
| р-н Эльбрусский | 15 | 193 | 0 | 0 | 0 | 0 | 29 | 29 | 46 | 46 | 14 | 6 | 1 | 1 |
| | 16 | 453 | 0 | 0 | 0 | 0 | 31 | 8 | 56 | 73 | 15 | 1 | 0 | 0 |
| р-н Майский | 15 | 597 | 0 | 0 | 0 | 0 | 126 | 126 | 41 | 56 | 3 | 1 | 0 | 0 |
| | 16 | 421 | 20 | 20 | 20 | 20 | 92 | 92 | 27 | 26 | 55 | 50 | 2 | 2 |
| р-н Чегемский | 15 | 365 | 0 | 0 | 0 | 0 | 81 | 81 | 54 | 21 | 0 | 21 | 10 | 10 |
| | 16 | 205 | 0 | 0 | 0 | 0 | 14 | 14 | 22 | 19 | 13 | 0 | 0 | 0 |
| р-н Черекский | 15 | 410 | 13 | 13 | 13 | 13 | 6 | 6 | 25 | 26 | 25 | 13 | 0 | 0 |
| | 16 | 37 | 0 | 0 | 0 | 0 | 0 | 0 | 3 | 5 | 0 | 0 | 0 | 0 |
| Аппарат | 15 | 137 | 0 | 0 | 0 | 0 | 0 | 0 | 7 | 13 | 0 | 0 | 0 | 0 |
| | 16 | 4288 | 36 | 36 | 36 | 25 | 526 | 464 | 489 | 620 | 258 | 125 | 33 | 33 |
| КБР | 15 | 4951 | 65 | 65 | 65 | 65 | 871 | 597 | 470 | 629 | 276 | 109 | 39 | 39 |

**Информация о мерах прокурорского реагирования в отношении НПА
органов государственной власти и местного самоуправления
Кабардино-Балкарской Республики**

| ПОКАЗАТЕЛИ | | 2016г. | 2015г. | динамика (+ -) | |
|---|----------------------|------------|--------|------------------|----------------|
| | | | | абс. | % |
| Количество НПА органов государственной власти оспоренных как несоответствующие федеральному законодательству (в текущем году) | | 45 | 62 | -17 | -27,4% |
| Количество НПА органов государственной власти приведенных в соответствие с федеральным законодательством | | 39 | 51 | -12 | -23,5% |
| в том числе | По представлениям | 0 | 0 | 0 | 0,0% |
| | По протестам | 39 | 50 | -11 | -22,0% |
| | По заявлениям в суды | 0 | 1 | -1 | -100,0% |
| Количество НПА органов местного самоуправления оспоренных как несоответствующие федеральному законодательству | | 616 | 503 | 113 | 22,5% |
| Количество НПА органов местного самоуправления приведенных в соответствие с федеральным законодательством | | 604 | 498 | 106 | 21,3% |
| в том числе | По представлениям | 56 | 45 | 11 | 24,4% |
| | По протестам | 548 | 455 | 93 | 20,4% |
| | По заявлениям в суды | 0 | 2 | -2 | -100,0% |

Основные сведения о работе прокурора по участию в правотворческой деятельности органов государственной власти и органов местного самоуправления по КБР

| | | 2016г. | 2015г. | динамика (+ -) | |
|--|---|--------|--------|------------------|---------|
| | | | | абс. | % |
| Количество проектов нормативных правовых актов, поступивших в отчетный период | | 3304 | 3282 | 22 | 0,7% |
| Количество заключений по проектам нормативных правовых актов, подготовленных в отчетный период | | 3293 | 3259 | 34 | 1,0% |
| из них подго- товлено | старшим помощником прокурора по взаимодействию с законодательными (представительными) и исполнительными органами государственной власти, органами местного самоуправления | 343 | 274 | 69 | 25,2% |
| | совместно либо другими подразделениями прокуратуры | 232 | 242 | -10 | -4,1% |
| Количество отрицательных заключений по проектам нормативных правовых актов | | 456 | 432 | 24 | 5,6% |
| из них | с указанием на нарушения федерального (регионального) законодательства | 395 | 361 | 34 | 9,4% |
| Количество принятых нормативных правовых актов без учета замечаний прокурора | | 1 | 2 | -1 | -50,0% |
| в связи с этим | принесено протестов, внесено представлений, предъявлено требований | 1 | 1 | 0 | 0,0% |
| | направлено заявлений в суд | 0 | 0 | 0 | 0,0% |
| Количество предложений прокуроров о разработке нормативных правовых актов, включенных в планы законопроектной (нормотворческой) работы органов государственной власти, органов местного самоуправления | | 0 | 6 | -6 | -100,0% |
| Количество представлений, информационных писем, предложений о необходимости принятия или приведения в соответствие с изменениями федерального законодательства нормативных правовых актов | | 405 | 379 | 26 | 6,9% |
| Количество учтенных представлений, информационных писем, предложений о необходимости принятия или приведения в соответствие с изменениями федерального законодательства нормативных правовых актов | | 312 | 365 | -53 | -14,5% |
| Количество подготовленных проектов нормативных правовых актов с использованием предоставленного прокуратуре права законодательной (нормотворческой) инициативы | | 51 | 43 | 8 | 18,6% |
| Количество принятых нормативных правовых актов с использованием предоставленного прокуратуре права законодательной (нормотворческой) инициативы | | 34 | 30 | 4 | 13,3% |
| Количество проектов модельных правовых актов, подготовленных прокуратурой, в том числе совместно с региональными государственными органами и советом муниципальных образований субъекта Российской Федерации | | 12 | 10 | 2 | 20,0% |
| из них | нормативных правовых актов, принятых органами местного самоуправления | 92 | 13 | 79 | 607,7% |
| Принято участие в заседаниях органов государственной власти, органов местного самоуправления, заседаниях их комитетов, комиссий, рабочих групп | | 298 | 239 | 59 | 24,7% |

Сведения о работе прокурора по участию в правотворческой деятельности органов государственной власти и органов местного самоуправления Кабардино-Балкарской Республики с разбивкой по городам и районам

| | г. Нальчик | г. Прохладный | Р-н Прохладный | г. Баксан | Р-н Баксанский | Р-н Зольский | Р-н Терский | Р-н Урванский | Р-н Лескенский | Р-н Эльбрусский | Р-н Майский | Р-н Чегемский | Р-н Черекский | Аппарат | Всего |
|--|------------|---------------|----------------|-----------|----------------|--------------|-------------|---------------|----------------|-----------------|-------------|---------------|---------------|---------|-------|
| Б | 1 | 2 | 3 | 4 | 5 | 6 | 7 | 8 | 9 | 10 | 11 | 12 | 13 | 14 | 15 |
| Количество проектов нормативных правовых актов, поступивших в отчетный период | 16 196 | 186 | 395 | 109 | 93 | 125 | 290 | 119 | 268 | 266 | 225 | 327 | 124 | 581 | 3304 |
| | 15 146 | 139 | 367 | 51 | 201 | 88 | 166 | 161 | 441 | 287 | 237 | 379 | 84 | 535 | 3282 |
| Количество заключений по проектам нормативных правовых актов, подготовленных в отчетный период | 16 196 | 185 | 395 | 109 | 93 | 125 | 290 | 119 | 268 | 266 | 225 | 323 | 124 | 575 | 3293 |
| | 15 146 | 138 | 367 | 51 | 201 | 88 | 166 | 161 | 441 | 287 | 237 | 376 | 84 | 516 | 3259 |
| из них старшим помощником прокурора по взаимодействию с законодат. (представит.) и исполнительными органами госвласти, органами местного самоуправления | 16 0 | 0 | 0 | 0 | 0 | 0 | 0 | 0 | 0 | 0 | 0 | 0 | 0 | 343 | 343 |
| | 15 0 | 0 | 0 | 0 | 0 | 0 | 0 | 0 | 0 | 0 | 0 | 0 | 0 | 274 | 274 |
| совместно либо другими подразделениями прокуратуры | 16 0 | 0 | 0 | 0 | 0 | 0 | 0 | 0 | 0 | 0 | 0 | 0 | 0 | 232 | 232 |
| | 15 0 | 0 | 0 | 0 | 0 | 0 | 0 | 0 | 0 | 0 | 0 | 0 | 0 | 242 | 242 |
| Количество отрицательных заключений по проектам нормативных правовых актов | 16 24 | 4 | 13 | 39 | 2 | 6 | 10 | 7 | 26 | 74 | 52 | 44 | 42 | 113 | 456 |
| | 15 15 | 2 | 22 | 1 | 5 | 3 | 14 | 4 | 55 | 83 | 73 | 66 | 38 | 51 | 432 |
| из них с указанием на нарушения федерального (регионального) законодательства | 16 24 | 4 | 13 | 20 | 2 | 6 | 10 | 7 | 26 | 51 | 34 | 43 | 42 | 113 | 395 |
| | 15 15 | 2 | 22 | 1 | 5 | 3 | 14 | 4 | 55 | 61 | 36 | 56 | 38 | 49 | 361 |
| Количество принятых нормативных правовых актов без учета замечаний прокурора | 16 0 | 0 | 0 | 0 | 0 | 0 | 0 | 0 | 0 | 0 | 0 | 1 | 0 | 0 | 1 |
| | 15 0 | 0 | 0 | 0 | 0 | 0 | 0 | 0 | 0 | 0 | 0 | 0 | 0 | 2 | 2 |
| принесено протестов, внесено представлений, предъявлено в связи с требованиями | 16 0 | 0 | 0 | 0 | 0 | 0 | 0 | 0 | 0 | 0 | 0 | 1 | 0 | 0 | 1 |
| | 15 0 | 0 | 0 | 0 | 0 | 0 | 0 | 0 | 0 | 0 | 0 | 0 | 0 | 0 | 1 |
| направлено заявлений в суд | 16 0 | 0 | 0 | 0 | 0 | 0 | 0 | 0 | 0 | 0 | 0 | 0 | 0 | 0 | 0 |
| | 15 0 | 0 | 0 | 0 | 0 | 0 | 0 | 0 | 0 | 0 | 0 | 0 | 0 | 0 | 0 |
| Количество предложений прокуроров о разработке НПА, включенных в планы законопроектной (нормотворческой) работы органов государственной власти, органов местного самоуправления | 16 0 | 0 | 0 | 0 | 0 | 0 | 0 | 0 | 0 | 0 | 0 | 0 | 0 | 0 | 0 |
| | 15 0 | 0 | 0 | 0 | 0 | 0 | 0 | 0 | 0 | 6 | 0 | 0 | 0 | 0 | 6 |
| Количество представлений, информационных писем, предложений о необходимости принятия или приведения в соответствие с изменениями федерального законодательства НПА | 16 3 | 2 | 80 | 0 | 30 | 0 | 0 | 0 | 54 | 51 | 16 | 47 | 87 | 35 | 405 |
| | 15 5 | 0 | 77 | 0 | 55 | 4 | 0 | 13 | 64 | 10 | 0 | 50 | 96 | 5 | 379 |
| Количество учтенных представлений, информационных писем, предложений о необходимости принятия или приведения в соответствие с изменениями федерального законодательства НПА | 16 3 | 2 | 80 | 0 | 30 | 0 | 0 | 0 | 0 | 43 | 16 | 44 | 77 | 17 | 312 |
| | 15 4 | 0 | 77 | 0 | 55 | 4 | 0 | 13 | 64 | 10 | 0 | 39 | 96 | 3 | 365 |
| Количество подготовленных проектов нормативных правовых актов с использованием предоставленного прокуратуре права законодательной (нормотворческой) инициативы | 16 4 | 2 | 0 | 3 | 0 | 0 | 2 | 5 | 10 | 23 | 0 | 0 | 0 | 2 | 51 |
| | 15 0 | 0 | 0 | 1 | 0 | 0 | 1 | 8 | 18 | 7 | 7 | 0 | 0 | 1 | 43 |
| Количество принятых нормативных правовых актов с использованием предоставленного прокуратуре права законодательной (нормотворческой) инициативы | 16 4 | 2 | 0 | 2 | 0 | 0 | 2 | 5 | 0 | 17 | 0 | 0 | 0 | 2 | 34 |
| | 15 0 | 0 | 0 | 1 | 0 | 0 | 1 | 8 | 10 | 2 | 7 | 0 | 0 | 1 | 30 |
| Количество проектов модельных правовых актов, подготовленных прокуратурой, в том числе совместно с региональными государственными органами и советом муниципальных образований субъекта Российской Федерации | 16 0 | 0 | 0 | 0 | 5 | 4 | 2 | 0 | 0 | 0 | 1 | 0 | 0 | 0 | 12 |
| | 15 0 | 2 | 0 | 0 | 2 | 1 | 0 | 0 | 0 | 0 | 2 | 3 | 0 | 0 | 10 |
| из них нормативных правовых актов, принятых органами местного самоуправления | 16 0 | 0 | 0 | 0 | 40 | 52 | 0 | 0 | 0 | 0 | 0 | 0 | 0 | 0 | 92 |
| | 15 0 | 0 | 0 | 0 | 2 | 1 | 0 | 0 | 0 | 0 | 7 | 3 | 0 | 0 | 13 |
| Принято участие в заседаниях органов государственной власти, органов местного самоуправления, заседаниях их комитетов, комиссий, рабочих групп | 16 11 | 18 | 15 | 13 | 20 | 11 | 10 | 14 | 34 | 15 | 80 | 11 | 17 | 29 | 298 |
| | 15 8 | 13 | 16 | 18 | 25 | 8 | 15 | 16 | 36 | 9 | 6 | 10 | 12 | 47 | 239 |

Участие прокурора в гражданском, административном и арбитражном судопроизводстве

Иски (заявления) прокурора

| | № стр. | Направлено исков (заявлений) | На сумму (в тыс. руб.) | Рассмотрено исков (заявлений) | Из них: | | | | | |
|--|--------|------------------------------|------------------------|-------------------------------|---------------|------------------------|----------------|------------------------|---------------------------|---|
| | | | | | Удовлетворено | на сумму (в тыс. руб.) | прекращено дел | На сумму (в тыс. руб.) | Отказано в удовлетворении | |
| А | | Б | 2 | 3 | 4 | 5 | 6 | 7 | 8 | |
| Всего | | 1 | 1 731 | 245 935 | 1 461 | 1 376 | 944 587 | 76 | 85 | 9 |
| В порядке гражданского судопроизводства | | 2 | 1 415 | 125 740 | 1 139 | 1 073 | 929 183 | 58 | 85 | 8 |
| В порядке административного судопроизводства | | 3 | 295 | 0 | 297 | 279 | 0 | 18 | 0 | 0 |
| В порядке арбитражного судопроизводства | | 4 | 7 | 0 | 16 | 15 | 0 | 0 | 0 | 1 |
| В порядке уголовного судопроизводства | | 5 | 14 | 120 195 | 9 | 9 | 15 404 | 0 | 0 | 0 |
| ИЗ НИХ: | | | | | | | | | | |

Участие прокурора в рассмотрении дел в судах

| | № стр. | Во всех судебных инстанциях | В суде первой инстанции | Рассмотрено судами первой инстанции | | В суде апелляционной инстанции | В суде кассационной инстанции |
|--|--------|-----------------------------|-------------------------|-------------------------------------|---|--------------------------------|-------------------------------|
| | | | | по искам (заявлениям) прокурора | по которым прокурор вступил в процесс для дачи заключения | | |
| A | Б | 1 | 2 | 3 | 4 | 5 | 6 |
| Всего рассмотрено судом дел с участием прокурора | 1 | 1 957 | 1 797 | 1 235 | 562 | 156 | 4 |
| гражданских дел | 2 | 1 579 | 1 433 | 1 012 | 421 | 143 | 3 |
| административных дел | 3 | 357 | 348 | 207 | 141 | 8 | 1 |
| арбитражных дел | 4 | 21 | 16 | 16 | 0 | 5 | 0 |

Представления и жалобы прокурора

| | № стр. | Принесено представлений | Отозвано представлений | Рассмотрено представлений | Из рассмотренных представлений | |
|---|--------|-------------------------|------------------------|---------------------------|--------------------------------|---------------|
| | | | | | отклонено | удовлетворено |
| A | Б | 1 | 2 | 3 | 4 | 5 |
| Апелляционные | 1 | 24 | 2 | 21 | 3 | 18 |
| гражданских дел | 2 | 18 | 2 | 15 | 3 | 12 |
| административных дел | 3 | 6 | 0 | 6 | 0 | 6 |
| Апелляционные жалобы по арбитражным делам | 4 | 5 | 0 | 5 | 0 | 4 |
| Кассационные | 5 | 1 | 0 | 1 | 0 | 1 |
| по гражданским делам | 6 | 1 | 0 | 1 | 0 | 1 |
| в т.ч. административных дел | 7 | 0 | 0 | 0 | 0 | 0 |
| Кассационные жалобы по арбитражным делам | 8 | 0 | 0 | 0 | 0 | 0 |

**Основные показатели эффективности обжалования судебных постановлений
по гражданским и административным делам в апелляционном порядке
с разбивкой по городам и районам**

| | Принесено представл. | Отозвано представл. | Рассмотр. представл. | Удовлетв. представл. | Отклонено представл. | Отменено решений по жалобам | Эффектив. обжалов. | Удовлетв. представл. |
|----------------------|-------------------------|------------------------|-------------------------|-------------------------|-------------------------|-----------------------------------|-----------------------|-------------------------|
| | 1 | 2 | 3 | 4 | 5 | 6 | 7 | 8 |
| г.Нальчик | 11 | 1 | 9 | 8 | 1 | 2 | 80,0% | 88,8% |
| г.Прохладный | 0 | 0 | 0 | 0 | 0 | 1 | 0,0% | -- |
| Прохладненский район | 0 | 0 | 0 | 0 | 0 | 0 | -- | -- |
| г.Баксан | 2 | 0 | 1 | 1 | 0 | 0 | -- | 100,0% |
| Баксанский район | 0 | 0 | 0 | 0 | 0 | 1 | 0,0% | -- |
| Зольский район | 2 | 0 | 2 | 2 | 0 | 0 | -- | 100,0% |
| Терский район | 0 | 0 | 0 | 0 | 0 | 0 | -- | -- |
| Урванский район | 1 | 0 | 1 | 1 | 0 | 0 | -- | 100,0% |
| Лескенский район | 0 | 0 | 0 | 0 | 0 | 0 | -- | -- |
| Эльбрусский район | 0 | 0 | 0 | 0 | 0 | 0 | -- | -- |
| Майский район | 0 | 0 | 0 | 0 | 0 | 0 | -- | -- |
| Чегемский район | 4 | 1 | 3 | 3 | 0 | 1 | 75,0% | 100,0% |
| Черекский район | 1 | 0 | 2 | 1 | 1 | 0 | -- | 50,0% |
| Аппарат | 3 | 0 | 3 | 2 | 1 | 0 | -- | 66,6% |
| ИТОГО | 24 | 2 | 21 | 18 | 3 | 5 | 78,3% | 85,7% |

**Участие прокурора в судебных стадиях
уголовного судопроизводства**

| | № стр. | 2016г. | 2015г. | динамика (+ -) | |
|---|--------|--------------|--------|------------------|---------|
| | | | | абс. | % |
| Всего рассмотрено дел судом первой инстанции | 1 | 3219 | 3113 | 106 | 3,4% |
| В отношении лиц | 2 | 3524 | 3417 | 107 | 3,1% |
| Процент дел, рассмотренных с постановлением приговора | 3 | 82,8% | 76,9% | | 7,7% |
| Процент дел с итоговыми решениями, постановленными в особом порядке | 4 | 66,4% | 72,5% | | -8,4% |
| Судебные решения, вынесенные в порядке гл. 40.1 УПК РФ (в лицах) | 5 | 4 | 4 | 0 | 0,0% |
| Количество лиц, в отношении которых уголовные дела прекращены | 6 | 532 | 539 | -7 | -1,3% |
| Из них по реабилитирующим основаниям (в лицах) | 7 | 0 | 1 | -1 | -100,0% |
| В т.ч. в связи с полным отказом от обвинения (в лицах) | 8 | 0 | 1 | -1 | -100,0% |
| Оправдано лиц (полностью) | 9 | 12 | 6 | 6 | 100,0% |
| Рассмотрено дел с вынесением итоговых решений в суде субъекта РФ | 10 | 6 | 10 | -4 | -40,0% |
| В том числе с участием присяжных заседателей (дел) | 11 | 1 | 1 | 0 | 0,0% |
| Возвращено уголовных дел судами первой и апелляционной инстанции | 12 | 58 | 40 | 18 | 45,0% |
| Рассмотрено апелляционной инстанцией дел с итоговыми решениями | 13 | 380 | 365 | 15 | 4,1% |
| Рассмотрено апелляционной инстанцией жалоб и представлений на промежуточные решения (дел) | 14 | 555 | 407 | 148 | 36,4% |
| Количество лиц, в отношении которых апелляционной инстанцией вынесены оправдательные приговоры | 15 | 0 | 3 | -3 | -100,0% |
| Количество лиц, в отношении которых апелляционной инстанцией уголовные дела прекращены по реабилитирующим основаниям | 16 | 0 | 0 | 0 | 0,0% |
| Процент удовлетворенных апелляционных представлений на итоговые судебные решения (в лицах) | 17 | 92,0% | 85,8% | | 7,2% |
| Процент отозванных апелляционных представлений (в лицах) | 18 | 1,8% | 3,3% | | -45,5% |
| Вынесено обвинительных приговоров апелляционной инстанцией (дел) | 19 | 7 | 2 | 5 | 250,0% |
| Решения апелляционной инстанции с ухудшением положения осужденного (дел) | 20 | 24 | 20 | 4 | 20,0% |
| Реабилитирующие решения апелляционной инстанции по жалобам (при отсутствии представления) (в лицах) | 21 | 0 | 3 | -3 | -100,0% |
| Рассмотрено кассационной инстанцией жалоб и представлений на итоговые и промежуточные решения (дел) | 22 | 50 | 24 | 26 | 108,3% |

Основные показатели по апелляционному обжалованию судебных постановлений с разбивкой по городам и районам

| | Апелляционные представл. дел./лиц (всего) | | Общая удовлетворяе- мость | Апелляционные представл. на итоговые судебные решения | | Удовлетворяемость апелляционных представл. на ИТОГОВЫЕ судеб. решения | Удовлетворено дел./лиц | | Эффектив- ность | По исполнению приговоров | | Отозван (всего) дел./лиц | Досудебное пр-во (ст.125 УПК, мера пресечения, ст.237 УПК РФ и др.) | | | Удовлетв. Промежу- точных решений |
|-----------------|---|---------|---------------------------------|--|-------|---|---------------------------|-------|--------------------|-----------------------------|---------|--------------------------------|---|---------|--------|--|
| | удов. | откл. | | удов. | откл. | | предст. | жалоб | | удов. | отклон. | | удов. | отклон. | отозв. | |
| г.Нальчик | 64/74 | 13/15 | 83,1% | 44/51 | 7/8 | 86,4% | 41/48 | 30/38 | 55,8% | | | 2/2 | 20/24 | 5/6 | | 80,0% |
| г.Прохладный | 7/7 | 3/3 | 70,0% | 7/7 | 2/2 | 77,7% | 6/6 | 7/9 | 40,0% | | | 2/2 | | 1/1 | | 0,0% |
| Прохладнен. р-н | 7/7 | 1/1 | 87,5% | 2/2 | 1/1 | 66,6% | | 3/3 | 0,0% | | | | 4/4 | | | 100,0% |
| г.Баксан | 15/22 | 1/5 | 81,4% | 13/20 | | 100,0% | 8/15 | 8/8 | 65,0% | | | | 2/2 | 1/5 | | 28,5% |
| Баксанский р-н | 5/7 | 1/1 | 87,5% | 3/5 | 1/1 | 83,3% | 3/5 | 5/5 | 50,0% | | | | 2/2 | | | 100,0% |
| Зольский р-н | 6/6 | | 100,0% | 6/6 | | 100,0% | 5/5 | 5/5 | 50,0% | | | | | | | |
| Терский р-н | 4/4 | | 100,0% | 4/4 | | 100,0% | 2/2 | 1/1 | 66,6% | | | | | | | |
| Урванский р-н | 15/16 | 4/4 | 80,0% | 11/12 | | 100,0% | 7/8 | 5/6 | 57,0% | | | | 4/4 | 4/4 | | 50,0% |
| Лескенский р-н | 5/5 | 2/2 | 71,4% | 4/4 | | 100,0% | 3/3 | 2/2 | 60,0% | | | | 1/1 | 2/2 | | 33,3% |
| Эльбрусский р-н | 7/7 | 3/3 | 70,0% | 3/3 | 1/1 | 75,0% | 3/3 | 2/4 | 42,8% | 1/1 | | | 2/2 | 2/2 | | 50,0% |
| Майский р-н | 3/3 | 1/1 | 75,0% | 3/3 | 1/1 | 75,0% | 2/2 | 4/4 | 33,3% | | | | | | | |
| Чегемский р-н | 22/24 | 3/5 | 82,7% | 18/20 | | 100,0% | 13/15 | 1/2 | 88,2% | | | | 4/4 | 3/5 | | 44,4% |
| Черекский р-н | 8/9 | | 100,0% | 8/9 | | 100,0% | 6/7 | 3/3 | 70,0% | | | | 1/1 | | | |
| Аппарат | 12/16 | 11/12 | 57,0% | 2/6 | | 100,0% | 2/6 | 2/2 | 66,6% | 4/4 | 3/3 | | 6/6 | 8/9 | | 40,0% |
| ВСЕГО | 2016г. | 180/207 | 79,9% | 128/152 | 13/14 | 92,0% | 101/125 | 78/92 | 57,6% | 5/5 | 3/3 | 4/4 | 46/49 | 26/34 | | 59,0% |
| | 2015г. | 130/141 | 77,4% | 92/97 | 14/16 | 85,8% | 84/89 | 69/70 | 55,9% | 4/4 | 0/0 | 6/6 | 35/39 | 24/25 | 2/2 | 60,9% |

| | | г.Нальчик | г.Прохладный | г.Баксан | р-н Зольский | р-н Терекский | р-н Урагский | р-н Лежневский | р-н Эльбрусский | р-н Майский | р-н Чегемский | р-н Черкесский | Аппарат | Всего | | | | |
|----|--|-----------|--------------|----------|--------------|---------------|--------------|----------------|-----------------|-------------|---------------|----------------|---------|--------|--------|--------|-------|-----|
| 1 | Всего рассмотрено дел судом первой инстанции | 16 | 1084 | 318 | 216 | 118 | 134 | 160 | 178 | 233 | 103 | 111 | 279 | 186 | 85 | 14 | 3219 | |
| | | 15 | 1100 | 351 | 237 | 112 | 128 | 136 | 171 | 211 | 73 | 109 | 268 | 149 | 55 | 13 | 3113 | |
| | | 16 | 1194 | 332 | 231 | 139 | 150 | 178 | 189 | 259 | 108 | 120 | 308 | 201 | 93 | 22 | 3524 | |
| | | 15 | 1210 | 384 | 268 | 123 | 137 | 146 | 181 | 234 | 75 | 125 | 293 | 163 | 61 | 17 | 3417 | |
| | | 16 | 88,0% | 76,3% | 79,3% | 79,8% | 67,6% | 82,2% | 85,5% | 76,2% | 85,1% | 75,9% | 83,8% | 84,7% | 92,3% | 82,8% | 82,8% | |
| 3 | Процент дел, рассмотренных с постановлением приговора | 15 | 70,2% | 76,7% | 82,6% | 75,8% | 64,5% | 87,5% | 87,6% | 78,8% | 75,5% | 85,6% | 81,8% | 66,6% | 76,9% | 76,9% | | |
| | | 16 | 75,6% | 49,8% | 58,6% | 42,0% | 69,0% | 85,4% | 68,7% | 42,8% | 60,9% | 77,4% | 83,3% | 82,3% | 28,5% | 66,4% | 66,4% | |
| | | 15 | 76,3% | 66,1% | 70,9% | 74,1% | 70,8% | 80,8% | 71,1% | 74,5% | 61,6% | 64,6% | 69,1% | 69,0% | 8,3% | 72,5% | 72,5% | |
| | | 16 | 2 | 0 | 0 | 0 | 0 | 0 | 0 | 0 | 0 | 0 | 0 | 1 | 1 | 4 | 4 | |
| | | 15 | 4 | 0 | 0 | 0 | 0 | 0 | 0 | 0 | 0 | 0 | 0 | 0 | 0 | 0 | 4 | 4 |
| 6 | Количество лиц, в отношении которых уголовные дела прекращены | 16 | 127 | 74 | 41 | 23 | 43 | 28 | 25 | 23 | 24 | 14 | 67 | 29 | 13 | 1 | 532 | |
| | | 15 | 161 | 81 | 39 | 27 | 42 | 17 | 21 | 13 | 19 | 66 | 20 | 10 | 4 | 539 | 539 | |
| | | 16 | 0 | 0 | 0 | 0 | 0 | 0 | 0 | 0 | 0 | 0 | 0 | 0 | 0 | 0 | 0 | 0 |
| | | 15 | 0 | 0 | 0 | 0 | 0 | 0 | 0 | 0 | 0 | 0 | 0 | 0 | 0 | 0 | 0 | 0 |
| | | 16 | 0 | 0 | 0 | 0 | 0 | 0 | 0 | 0 | 0 | 0 | 0 | 0 | 0 | 0 | 0 | 0 |
| 7 | Из них по реабилитирующим основаниям (в лицах) | 15 | 0 | 0 | 0 | 0 | 0 | 0 | 0 | 0 | 0 | 0 | 0 | 0 | 0 | 0 | 1 | 1 |
| | | 16 | 0 | 0 | 0 | 0 | 0 | 0 | 0 | 0 | 0 | 0 | 0 | 0 | 0 | 0 | 0 | 0 |
| | | 15 | 0 | 0 | 0 | 0 | 0 | 0 | 0 | 0 | 0 | 0 | 0 | 0 | 0 | 0 | 0 | 0 |
| | | 16 | 0 | 0 | 0 | 0 | 0 | 0 | 0 | 0 | 0 | 0 | 0 | 0 | 0 | 0 | 0 | 0 |
| | | 15 | 0 | 0 | 0 | 0 | 0 | 0 | 0 | 0 | 0 | 0 | 0 | 0 | 0 | 0 | 0 | 0 |
| 8 | В т.ч. в связи с полным отказом от обвинения (в лицах) | 16 | 6 | 3 | 0 | 0 | 0 | 0 | 0 | 0 | 2 | 0 | 0 | 1 | 0 | 0 | 0 | 12 |
| | | 15 | 1 | 0 | 1 | 1 | 0 | 0 | 0 | 0 | 0 | 0 | 0 | 3 | 0 | 0 | 6 | 6 |
| | | 16 | 0 | 0 | 0 | 0 | 0 | 0 | 0 | 0 | 0 | 0 | 0 | 0 | 0 | 6 | 6 | 6 |
| | | 15 | 0 | 0 | 0 | 0 | 0 | 0 | 0 | 0 | 0 | 0 | 0 | 0 | 0 | 10 | 10 | 10 |
| | | 16 | 0 | 0 | 0 | 0 | 0 | 0 | 0 | 0 | 0 | 0 | 0 | 0 | 0 | 1 | 1 | 1 |
| 9 | Оправдано лиц (полностью) | 15 | 0 | 0 | 0 | 0 | 0 | 0 | 0 | 0 | 0 | 0 | 0 | 0 | 0 | 0 | 1 | 1 |
| | | 16 | 26 | 1 | 2 | 4 | 1 | 2 | 5 | 2 | 3 | 0 | 3 | 0 | 0 | 7 | 58 | 58 |
| | | 15 | 18 | 2 | 4 | 0 | 1 | 0 | 1 | 3 | 0 | 5 | 0 | 3 | 0 | 3 | 40 | 40 |
| | | 16 | 26 | 6 | 3 | 6 | 0 | 4 | 3 | 0 | 3 | 0 | 3 | 0 | 4 | 5 | 320 | 380 |
| | | 15 | 25 | 6 | 5 | 1 | 0 | 0 | 1 | 1 | 2 | 3 | 1 | 0 | 319 | 365 | 365 | |
| 13 | Рассмотрено апелляционной инстанцией дел с итоговыми решениями | 16 | 0 | 0 | 1 | 0 | 0 | 0 | 0 | 0 | 0 | 0 | 0 | 0 | 0 | 554 | 555 | |
| | | 15 | 0 | 0 | 0 | 0 | 0 | 0 | 0 | 0 | 0 | 0 | 6 | 0 | 0 | 401 | 407 | |
| | | 16 | 0 | 0 | 0 | 0 | 0 | 0 | 0 | 0 | 0 | 0 | 0 | 0 | 0 | 0 | 0 | |
| | | 15 | 0 | 0 | 0 | 0 | 0 | 0 | 0 | 0 | 0 | 0 | 0 | 0 | 0 | 0 | 0 | |
| | | 16 | 0 | 0 | 0 | 0 | 0 | 0 | 0 | 0 | 0 | 0 | 0 | 0 | 0 | 0 | 0 | |
| 14 | Рассмотрено апелляционной инстанцией жалоб и представлений на промежуточные решения (дел) | 15 | 0 | 0 | 0 | 0 | 0 | 0 | 0 | 0 | 0 | 0 | 0 | 0 | 0 | 0 | 0 | |
| | | 16 | 0 | 0 | 0 | 0 | 0 | 0 | 0 | 0 | 0 | 0 | 0 | 0 | 0 | 0 | 0 | |
| | | 15 | 0 | 0 | 0 | 0 | 0 | 0 | 0 | 0 | 0 | 0 | 0 | 0 | 0 | 0 | 0 | |
| | | 16 | 0 | 0 | 0 | 0 | 0 | 0 | 0 | 0 | 0 | 0 | 0 | 0 | 0 | 0 | 0 | |
| | | 15 | 0 | 0 | 0 | 0 | 0 | 0 | 0 | 0 | 0 | 0 | 0 | 0 | 0 | 0 | 0 | |
| 15 | Количество лиц, в отношении которых апелляционной инстанцией вынесены оправдательные приговоры | 15 | 0 | 0 | 0 | 0 | 0 | 0 | 0 | 0 | 0 | 0 | 0 | 0 | 0 | 2 | 3 | |
| | | 16 | 0 | 0 | 0 | 0 | 0 | 0 | 0 | 0 | 0 | 0 | 0 | 0 | 0 | 0 | 0 | |
| | | 15 | 0 | 0 | 0 | 0 | 0 | 0 | 0 | 0 | 0 | 0 | 0 | 0 | 0 | 0 | 0 | |
| | | 16 | 0 | 0 | 0 | 0 | 0 | 0 | 0 | 0 | 0 | 0 | 0 | 0 | 0 | 0 | 0 | |
| | | 15 | 0 | 0 | 0 | 0 | 0 | 0 | 0 | 0 | 0 | 0 | 0 | 0 | 0 | 0 | 0 | |
| 16 | Количество лиц, в отношении которых апелляционной инстанцией уголовные дела прекращены по реабилитирующим основаниям | 15 | 0 | 0 | 0 | 0 | 0 | 0 | 0 | 0 | 0 | 0 | 0 | 0 | 0 | 0 | 0 | |
| | | 16 | 0 | 0 | 0 | 0 | 0 | 0 | 0 | 0 | 0 | 0 | 0 | 0 | 0 | 0 | 0 | |
| | | 15 | 0 | 0 | 0 | 0 | 0 | 0 | 0 | 0 | 0 | 0 | 0 | 0 | 0 | 0 | 0 | |
| | | 16 | 0 | 0 | 0 | 0 | 0 | 0 | 0 | 0 | 0 | 0 | 0 | 0 | 0 | 0 | 0 | |
| | | 15 | 0 | 0 | 0 | 0 | 0 | 0 | 0 | 0 | 0 | 0 | 0 | 0 | 0 | 0 | 0 | |
| 17 | Процент удовлетворенных апелляционных представлений на итоговые судебные решения (в лицах) | 16 | 86,4% | 77,7% | 66,6% | 100,0% | 83,3% | 100,0% | 100,0% | 100,0% | 75,0% | 100,0% | 100,0% | 100,0% | 100,0% | 100,0% | 92,0% | |
| | | 15 | 95,0% | 66,1% | 83,0% | 25,0% | 100,0% | 69,0% | 100,0% | 100,0% | 83,0% | 100,0% | 100,0% | 100,0% | 0,0% | 85,8% | 85,8% | |
| | | 16 | 2,5% | 16,6% | 0,0% | 0,0% | 0,0% | 0,0% | 0,0% | 0,0% | 0,0% | 0,0% | 0,0% | 0,0% | 0,0% | 1,8% | 1,8% | |
| | | 15 | 1,6% | 14,2% | 16,6% | 0,0% | 10,0% | 0,0% | 0,0% | 0,0% | 11,1% | 0,0% | 10,0% | 0,0% | 0,0% | 3,3% | 3,3% | |
| | | 16 | 0 | 1 | 0 | 0 | 0 | 0 | 0 | 0 | 0 | 0 | 0 | 0 | 0 | 6 | 7 | |
| 18 | Процент отозванных апелляционных представлений (в лицах) | 15 | 0 | 0 | 0 | 0 | 0 | 0 | 0 | 0 | 0 | 0 | 0 | 0 | 0 | 1 | 2 | |
| | | 16 | 0 | 1 | 0 | 0 | 0 | 0 | 0 | 0 | 0 | 0 | 0 | 0 | 0 | 1 | 2 | |
| | | 15 | 0 | 0 | 0 | 0 | 0 | 0 | 0 | 0 | 0 | 0 | 0 | 0 | 0 | 17 | 24 | |
| | | 16 | 5 | 0 | 0 | 0 | 0 | 0 | 0 | 0 | 2 | 0 | 0 | 0 | 0 | 17 | 20 | |
| | | 15 | 0 | 3 | 0 | 0 | 0 | 0 | 0 | 0 | 0 | 0 | 0 | 0 | 0 | 17 | 20 | |
| 19 | Вынесено обвинительных приговоров апелляционной инстанцией (дел) | 16 | 0 | 0 | 0 | 0 | 0 | 0 | 0 | 0 | 0 | 0 | 0 | 0 | 0 | 0 | 0 | |
| | | 15 | 2 | 0 | 0 | 0 | 0 | 0 | 0 | 0 | 0 | 0 | 0 | 0 | 0 | 3 | 3 | |
| | | 16 | 0 | 0 | 0 | 0 | 0 | 0 | 0 | 0 | 0 | 0 | 0 | 0 | 0 | 12 | 12 | |
| | | 15 | 0 | 0 | 0 | 0 | 0 | 0 | 0 | 0 | 0 | 0 | 0 | 0 | 0 | 1 | 1 | |
| | | 16 | 0 | 0 | 0 | 0 | 0 | 0 | 0 | 0 | 0 | 0 | 0 | 0 | 0 | 0 | 0 | |
| 20 | Решения апелляционной инстанции с уходом от положения осужденного (дел) | 15 | 0 | 3 | 0 | 0 | 0 | 0 | 0 | 0 | 0 | 0 | 0 | 0 | 0 | 0 | 0 | |
| | | 16 | 0 | 0 | 0 | 0 | 0 | 0 | 0 | 0 | 0 | 0 | 0 | 0 | 0 | 0 | 0 | |
| | | 15 | 0 | 0 | 0 | 0 | 0 | 0 | 0 | 0 | 0 | 0 | 0 | 0 | 0 | 0 | 0 | |
| | | 16 | 0 | 0 | 0 | 0 | 0 | 0 | 0 | 0 | 0 | 0 | 0 | 0 | 0 | 0 | 0 | |
| | | 15 | 0 | 0 | 0 | 0 | 0 | 0 | 0 | 0 | 0 | 0 | 0 | 0 | 0 | 0 | 0 | |
| 21 | Реабилитирующие решения апелляционной инстанции по жалобам (при отсутствии постановления) (в лицах) | 15 | 2 | 0 | 0 | 0 | 0 | 0 | 0 | 0 | 0 | 0 | 0 | 0 | 0 | 0 | 0 | |
| | | 16 | 0 | 0 | 0 | 0 | 0 | 0 | 0 | 0 | 0 | 0 | 0 | 0 | 0 | 12 | 12 | |
| | | 15 | 0 | 0 | 0 | 0 | 0 | 0 | 0 | 0 | 0 | 0 | 0 | 0 | 0 | 1 | 1 | |
| | | 16 | 0 | 0 | 0 | 0 | 0 | 0 | 0 | 0 | 0 | 0 | 0 | 0 | 0 | 0 | 0 | |
| | | 15 | 0 | 0 | 0 | 0 | 0 | 0 | 0 | 0 | 0 | 0 | 0 | 0 | 0 | 0 | 0 | |
| 22 | Рассмотрено кассационной инстанцией жалоб и представлений на итоговые и промежуточные решения (дел) | 15 | 0 | 0 | 0 | 0 | 0 | 0 | 0 | 0 | 0 | 0 | 0 | 0 | 0 | 1 | 1 | |

НАДЗОР ЗА ИСПОЛНЕНИЕМ ЗАКОНОВ ПРИ ИСПОЛНЕНИИ УГОЛОВНЫХ НАКАЗАНИЙ

(по данным отчета о работе прокурора по форме УИС)

| ПОКАЗАТЕЛИ | | 2016г. | 2015г. | динамика(+ -) | |
|--|---|--------|--------|-----------------|---------|
| | | | | абс. | % |
| Проведено проверок | | 149 | 142 | 7 | 4,9% |
| Принесено протестов | | 19 | 7 | 12 | 171,4% |
| Удовлетворенно протестов | | 19 | 7 | 12 | 171,4% |
| Внесено представлений | | 120 | 90 | 30 | 33,3% |
| По представлению прокурора привлечено лиц к дисциплинарной ответственности | | 157 | 145 | 12 | 8,3% |
| Направлено исков (заявлений) в суд | | 5 | 4 | 1 | 25,0% |
| По постановлению прокурора возбуждено административных производств | | 5 | 3 | 2 | 66,7% |
| Предостережено лиц о недопустимости нарушения закона | | 3 | 17 | -14 | -82,4% |
| Освобождено или снято с учета прокурором незаконно содержащихся или состоящих на учете | | 1 | 3 | -2 | -66,7% |
| Отменено незаконных приказов и постановлений о применении мер взыскания | | 3 | 9 | -6 | -66,7% |
| Освобождено незаконно содержащихся в штрафных помещениях | | 0 | 1 | -1 | -100,0% |
| Осуждено работников за преступления, совершенные по службе | | 1 | 3 | -2 | -66,7% |
| Участие прокурора в судебных заседаниях при рассмотрении вопросов, связанных с исполнением приговора | | 3107 | 2303 | 804 | 34,9% |
| Выявлено нарушений закона (всего) | | 1694 | 1521 | 173 | 11,4% |
| из них в | следственном изоляторе | 511 | 278 | 233 | 83,8% |
| | исправительных колониях | 544 | 560 | -16 | -2,9% |
| | воспитательной колонии | 0 | 0 | 0 | 0,0% |
| | уголовно-исполнительных инспекциях | 53 | 106 | -53 | -50,0% |
| | органах внутренних дел | 244 | 252 | -8 | -3,2% |
| | федеральных и территориальных органах уголовно-исполнительной системы | 65 | 0 | 65 | 100,0% |
| | иных | 150 | 93 | 57 | 61,3% |
| Направленно информации в органы власти о состоянии законности | | 37 | 43 | -6 | -14,0% |

Основные показатели работы по надзору за соблюдением законов при исполнении
уголовных наказаний с разбивкой по городам и районам

| | Проведено проверок соблюдения законов | Выявлено нарушений закона | Принесено протестов | Удовлетворено протестов | Направлено исков (заявлений) в суд | Внесено представлений | По представлению прокурора привлечено лиц к дисциплинарной ответственности | Предоставлено лицам о недопустимости нарушения закона | По постановлению прокурора возбуждено административных производств | Направлено информаций в органы власти о состоянии законности | Осуждено лиц за преступления по службе | Освобождено или снято с учета прокурором незаконно содержащихся или состоящих на учете | Отменено незаконных приказов и постановлений о применении мер взыскания | Освобождено незаконно содержащихся в штрафных помещениях |
|--------------|---------------------------------------|---------------------------|---------------------|-------------------------|------------------------------------|-----------------------|--|---|--|--|--|--|---|--|
| | 1 | 2 | 3 | 4 | 5 | 6 | 7 | 8 | 9 | 10 | 11 | 12 | 13 | 14 |
| г.Нальчик | 16 | 4 | 56 | 0 | 0 | 7 | 16 | 0 | 3 | 0 | 1 | 0 | 0 | 0 |
| | 15 | 4 | 52 | 0 | 0 | 8 | 13 | 0 | 3 | 0 | 0 | 0 | 0 | 0 |
| г.Прохладный | 16 | 4 | 31 | 6 | 0 | 11 | 10 | 0 | 1 | 0 | 0 | 0 | 0 | 0 |
| | 15 | 11 | 43 | 5 | 0 | 10 | 5 | 0 | 0 | 0 | 0 | 0 | 0 | 0 |
| Прохладненс. | 16 | 0 | 0 | 0 | 0 | 0 | 0 | 0 | 0 | 0 | 0 | 0 | 0 | 0 |
| | 15 | 0 | 0 | 0 | 0 | 0 | 0 | 0 | 0 | 0 | 0 | 0 | 0 | 0 |
| г.Баксан | 16 | 4 | 123 | 0 | 0 | 4 | 11 | 0 | 0 | 0 | 0 | 0 | 0 | 0 |
| | 15 | 4 | 122 | 0 | 0 | 2 | 8 | 0 | 0 | 0 | 0 | 0 | 0 | 0 |
| Баксанский | 16 | 0 | 0 | 0 | 0 | 0 | 0 | 0 | 0 | 0 | 0 | 0 | 0 | 0 |
| | 15 | 0 | 0 | 0 | 0 | 0 | 0 | 0 | 0 | 0 | 0 | 0 | 0 | 0 |
| Зольский | 16 | 6 | 3 | 0 | 0 | 3 | 3 | 0 | 0 | 14 | 0 | 0 | 0 | 0 |
| | 15 | 6 | 9 | 0 | 0 | 2 | 2 | 0 | 0 | 17 | 0 | 0 | 0 | 0 |
| Герский | 16 | 8 | 19 | 0 | 0 | 8 | 7 | 2 | 0 | 0 | 0 | 0 | 0 | 0 |
| | 15 | 5 | 11 | 0 | 0 | 8 | 8 | 2 | 0 | 0 | 0 | 0 | 0 | 0 |
| Урванский | 16 | 5 | 13 | 0 | 0 | 9 | 8 | 0 | 0 | 0 | 0 | 0 | 0 | 0 |
| | 15 | 5 | 11 | 0 | 0 | 3 | 5 | 12 | 0 | 0 | 0 | 0 | 0 | 0 |
| Лескенский | 16 | 4 | 43 | 0 | 0 | 1 | 1 | 0 | 0 | 0 | 0 | 0 | 0 | 0 |
| | 15 | 4 | 10 | 0 | 0 | 2 | 1 | 0 | 0 | 0 | 0 | 0 | 0 | 0 |
| Эльбрусский | 16 | 5 | 43 | 0 | 0 | 21 | 25 | 0 | 0 | 0 | 0 | 0 | 0 | 0 |
| | 15 | 5 | 46 | 0 | 0 | 18 | 34 | 0 | 0 | 0 | 0 | 0 | 0 | 0 |
| Майский | 16 | 4 | 29 | 0 | 0 | 4 | 3 | 0 | 0 | 0 | 0 | 0 | 0 | 0 |
| | 15 | 4 | 24 | 1 | 1 | 1 | 4 | 0 | 0 | 4 | 0 | 0 | 0 | 0 |
| Чегемский | 16 | 4 | 46 | 3 | 0 | 10 | 8 | 0 | 0 | 22 | 0 | 0 | 0 | 0 |
| | 15 | 4 | 36 | 0 | 0 | 4 | 9 | 0 | 0 | 22 | 3 | 0 | 0 | 0 |
| Черекский | 16 | 5 | 30 | 1 | 1 | 7 | 7 | 1 | 0 | 1 | 0 | 0 | 0 | 0 |
| | 15 | 5 | 80 | 0 | 0 | 3 | 3 | 0 | 0 | 0 | 0 | 3 | 0 | 0 |
| Аппарат | 16 | 92 | 1258 | 9 | 0 | 35 | 58 | 0 | 1 | 0 | 0 | 1 | 3 | 0 |
| | 15 | 85 | 1077 | 1 | 1 | 29 | 53 | 3 | 0 | 0 | 0 | 0 | 9 | 1 |
| Всего | 16 | 149 | 1694 | 19 | 5 | 120 | 157 | 3 | 5 | 37 | 1 | 1 | 3 | 0 |
| | 15 | 142 | 1521 | 7 | 4 | 90 | 145 | 17 | 3 | 43 | 3 | 3 | 9 | 1 |

**Результаты рассмотрения заявлений, жалоб и иных обращений
(по данным отчета ОЖ)**

| | | № стр. | Всего | | динамика (+ -) | | На действия и решения органов местного самоуправления и их должностных лиц | | динамика (+ -) | | |
|--|--|------------------------|--------|--------|------------------|--------|--|--------|------------------|---------|--------|
| | | Б | 2016г. | 2015г. | абс. | % | 2016г. | 2015г. | абс. | % | |
| Поступило обращений (без дубликатов) в отчетный период | | 1 | 10 276 | 9819 | 457 | 4,7% | 452 | 437 | 15 | 3,4% | |
| Разрешено обращений (без дубликатов) | | 2 | 6 167 | 6258 | -91 | -1,5% | 309 | 391 | -82 | -21,0% | |
| В том числе поступивших от: | депутатов Государственной Думы и членов Совета Федерации Федерального Собрания Российской Федерации | 3 | 12 | 8 | 4 | 50,0% | 0 | 0 | 0 | 0,0% | |
| | депутатов представительных органов субъектов Российской Федерации и местных представительных органов | 4 | 1 | 3 | -2 | -66,7% | 0 | 1 | -1 | -100,0% | |
| Удовлетворено обращений (без дубликатов) из строки 2 | | 5 | 1 093 | 996 | 97 | 9,7% | 89 | 132 | -43 | -32,6% | |
| В том числе поступивших от: | депутатов Государственной Думы и членов Совета Федерации Федерального Собрания Российской Федерации | 6 | 2 | 0 | 2 | 100,0% | 0 | 0 | 0 | 0,0% | |
| | депутатов представительных органов субъектов Российской Федерации и местных представительных органов | 7 | 0 | 0 | 0 | 0,0% | 0 | 0 | 0 | 0,0% | |
| По удовлетворенным обращениям | выявлено нарушений законов | 8 | 1 862 | 1435 | 427 | 29,8% | 245 | 152 | 93 | 61,2% | |
| | принесено протестов | 9 | 28 | 69 | -41 | -59,4% | 11 | 25 | -14 | -56,0% | |
| | внесено представлений | 10 | 486 | 451 | 35 | 7,8% | 56 | 58 | -2 | -3,4% | |
| | направлено исков (заявлений) в суд | 11 | 564 | 224 | 340 | 151,8% | 106 | 33 | 73 | 221,2% | |
| | предостережено | 12 | 20 | 18 | 2 | 11,1% | 2 | 5 | -3 | -60,0% | |
| | направлено требование об изменении нормативного правового акта | 13 | 1 | 6 | -5 | -83,3% | 1 | 0 | 1 | 100,0% | |
| | возбуждено дел об административных правонарушениях | 14 | 127 | 107 | 20 | 18,7% | 14 | 2 | 12 | 600,0% | |
| Разрешено обращений в срок свыше установленного законом | | 15 | 15 | 20 | -5 | -25,0% | 0 | 2 | -2 | -100,0% | |
| Разрешено повторных обращений на ранее принятые той же прокуратурой решения (без дубликатов) | | 16 | 162 | 147 | 15 | 10,2% | 15 | 5 | 10 | 200,0% | |
| В том числе: | на отказ в удовлетворении ранее разрешенных той же прокуратурой обращений | | 17 | 152 | 144 | 8 | 5,6% | 15 | 5 | 10 | 200,0% |
| | из них | удовлетворено | 18 | 2 | 2 | 0 | 0,0% | 0 | 0 | 0 | 0,0% |
| | на длительное разрешение и небрежность | | 19 | 10 | 3 | 7 | 233,3% | 0 | 0 | 0 | 0,0% |
| | из них | признано обоснованными | 20 | 0 | 0 | 0 | 0,0% | 0 | 0 | 0 | 0,0% |
| Направлено обращений в другие ведомства на разрешение | | 21 | 1 698 | 1 487 | 211 | 14,2% | 19 | 17 | 2 | 11,8% | |
| Возвращено обращений заявителям | | 22 | 41 | 13 | 28 | 215,4% | 0 | 0 | 0 | 0,0% | |
| Оставлено обращений без разрешения и (или) приобщено к материалам надзорного (наблюдательного) производства, в том числе списано без уведомления | | 23 | 178 | 315 | -137 | -43,5% | 2 | 0 | 2 | 100,0% | |
| Всего рассмотрено обращений | | 24 | 8 084 | 8 073 | 11 | 0,1% | 330 | 408 | -78 | -19,1% | |
| Направлено обращений подчиненным прокурорам на разрешение и в соответствующие органы прокуратуры по принадлежности | | 25 | 2 163 | 1 784 | 379 | 21,2% | 124 | 14 | 110 | 785,7% | |
| Остаток нерассмотренных обращений на конец отчетного периода | | 26 | 269 | 240 | 29 | 12,1% | 0 | 11 | -11 | -100,0% | |
| Принято граждан на личном приеме | | 27 | 2 726 | 2 855 | -129 | -4,5% | 131 | 134 | -3 | -2,2% | |
| В том числе | лично прокурорами и их заместителями | 28 | 1 325 | 1 305 | 20 | 1,5% | 42 | 57 | -15 | -26,3% | |

| | г. Нальчик | г. Прохладн. | р-н Прохладн. | г. Баксан | р-н Баксанский | р-н Зольский | р-н Терский | р-н Урагский | р-н Лежский | р-н Эльбру- кий | р-н Майский | р-н Чегемский | р-н Черкесский | Аппарат | КБР |
|--|------------|--------------|------------------|-----------|-------------------|-----------------|-------------|-----------------|----------------|--------------------|----------------|------------------|-------------------|---------|-------|
| Поступило обращений (без дубликатов) в отчетный период | 16 | 2510 | 566 | 234 | 172 | 229 | 132 | 241 | 285 | 124 | 300 | 440 | 212 | 4397 | 10276 |
| | 15 | 2172 | 511 | 286 | 174 | 214 | 85 | 308 | 333 | 141 | 312 | 270 | 166 | 4509 | 9819 |
| Разрешено обращений (без дубликатов) | 16 | 1578 | 413 | 184 | 103 | 158 | 100 | 218 | 267 | 75 | 144 | 381 | 205 | 1978 | 6167 |
| | 15 | 1410 | 362 | 214 | 169 | 169 | 90 | 233 | 284 | 116 | 195 | 230 | 143 | 2402 | 6258 |
| В том числе от: поступивших | 16 | 0 | 0 | 1 | 0 | 0 | 0 | 0 | 0 | 0 | 0 | 0 | 0 | 11 | 12 |
| | 15 | 0 | 0 | 0 | 0 | 0 | 0 | 0 | 0 | 0 | 0 | 0 | 0 | 8 | 8 |
| депутатов ГД и членов Совета Федерации Федерального Собрания РФ | 16 | 0 | 0 | 0 | 0 | 0 | 0 | 0 | 0 | 0 | 0 | 0 | 0 | 1 | 1 |
| | 15 | 0 | 0 | 1 | 0 | 0 | 0 | 0 | 0 | 0 | 0 | 0 | 0 | 2 | 3 |
| депутатов представительных органов субъектов РФ и местных представительных органов | 16 | 203 | 94 | 19 | 43 | 43 | 22 | 102 | 18 | 36 | 51 | 124 | 73 | 127 | 1093 |
| | 15 | 183 | 95 | 37 | 103 | 57 | 37 | 75 | 20 | 52 | 62 | 36 | 42 | 146 | 996 |
| Удовлетворено обращений (без дубликатов) | 16 | 0 | 0 | 0 | 0 | 0 | 0 | 0 | 0 | 0 | 0 | 0 | 0 | 2 | 2 |
| | 15 | 0 | 0 | 0 | 0 | 0 | 0 | 0 | 0 | 0 | 0 | 0 | 0 | 0 | 0 |
| В том числе от: поступивших | 16 | 0 | 0 | 0 | 0 | 0 | 0 | 0 | 0 | 0 | 0 | 0 | 0 | 0 | 0 |
| | 15 | 0 | 0 | 0 | 0 | 0 | 0 | 0 | 0 | 0 | 0 | 0 | 0 | 0 | 0 |
| депутатов представительных органов субъектов Российской Федерации и местных представительных органов | 16 | 0 | 0 | 0 | 0 | 0 | 0 | 0 | 0 | 0 | 0 | 0 | 0 | 0 | 0 |
| | 15 | 0 | 0 | 0 | 0 | 0 | 0 | 0 | 0 | 0 | 0 | 0 | 0 | 0 | 0 |
| выявлено нарушений законов | 16 | 310 | 197 | 83 | 302 | 43 | 26 | 102 | 21 | 48 | 58 | 190 | 86 | 138 | 1862 |
| | 15 | 289 | 149 | 99 | 201 | 59 | 37 | 75 | 21 | 52 | 93 | 73 | 47 | 157 | 1435 |
| принесено протестов | 16 | 1 | 4 | 0 | 3 | 1 | 0 | 1 | 0 | 4 | 0 | 2 | 0 | 9 | 28 |
| | 15 | 18 | 3 | 8 | 4 | 2 | 0 | 0 | 1 | 1 | 1 | 1 | 3 | 26 | 69 |
| внесено представлений | 16 | 48 | 58 | 42 | 18 | 45 | 10 | 21 | 5 | 13 | 36 | 27 | 27 | 78 | 486 |
| | 15 | 81 | 45 | 40 | 39 | 11 | 8 | 17 | 16 | 6 | 45 | 17 | 27 | 76 | 451 |
| направлено исков (заявлений) в суд | 16 | 68 | 86 | 38 | 103 | 11 | 1 | 42 | 15 | 16 | 8 | 93 | 23 | 3 | 564 |
| | 15 | 16 | 14 | 41 | 3 | 29 | 0 | 49 | 4 | 30 | 26 | 4 | 2 | 4 | 224 |
| предостережено | 16 | 5 | 5 | 0 | 2 | 0 | 0 | 0 | 0 | 1 | 0 | 4 | 0 | 3 | 20 |
| | 15 | 2 | 1 | 1 | 2 | 0 | 1 | 0 | 0 | 0 | 0 | 4 | 0 | 4 | 18 |
| направлено требование об изменении нормативного правового акта | 16 | 0 | 0 | 0 | 0 | 1 | 0 | 0 | 0 | 0 | 0 | 0 | 0 | 0 | 1 |
| | 15 | 0 | 2 | 0 | 0 | 0 | 0 | 0 | 0 | 0 | 0 | 0 | 0 | 4 | 6 |
| возбуждено дел об административных правонарушениях | 16 | 19 | 24 | 3 | 4 | 2 | 8 | 2 | 1 | 4 | 4 | 5 | 4 | 6 | 127 |
| | 15 | 27 | 22 | 8 | 0 | 5 | 0 | 4 | 0 | 2 | 15 | 2 | 0 | 14 | 107 |
| Разрешено обращений в срок свыше установленного законом | 16 | 11 | 0 | 0 | 0 | 0 | 0 | 0 | 1 | 0 | 0 | 1 | 0 | 2 | 15 |
| | 15 | 5 | 3 | 2 | 0 | 0 | 0 | 0 | 2 | 0 | 0 | 1 | 4 | 3 | 20 |

таблица №2

| | г. Нальчик | г. Прохладн. | г. Прохладн. | г. Баксан | р-н Баксанский | р-н Зольский | р-н Терский | р-н Ураиский | р-н Лескенский | р-н Эльбровский | р-н Майский | р-н Чегемский | р-н Черекский | Аппарат | КБР |
|--|------------|--------------|--------------|-----------|----------------|--------------|-------------|--------------|----------------|-----------------|-------------|---------------|---------------|---------|------|
| Разрешено повторных обращений на ранее принятые той же прокуратурой решения (без дубликатов) | 16 | 57 | 0 | 7 | 0 | 0 | 1 | 0 | 0 | 0 | 2 | 0 | 0 | 95 | 162 |
| | 15 | 19 | 3 | 23 | 0 | 2 | 1 | 0 | 1 | 0 | 3 | 0 | 0 | 95 | 147 |
| на отказ в удовлетворении ранее разрешенных той же прокуратурой обращений | 16 | 47 | 0 | 7 | 0 | 0 | 1 | 0 | 0 | 0 | 2 | 0 | 0 | 95 | 152 |
| | 15 | 19 | 3 | 23 | 0 | 2 | 1 | 0 | 1 | 0 | 3 | 0 | 0 | 92 | 144 |
| В том числе: | 16 | 1 | 0 | 0 | 0 | 0 | 0 | 0 | 0 | 0 | 0 | 0 | 0 | 1 | 2 |
| | 15 | 1 | 0 | 0 | 0 | 0 | 0 | 0 | 0 | 0 | 0 | 0 | 0 | 1 | 2 |
| | 16 | 10 | 0 | 0 | 0 | 0 | 0 | 0 | 0 | 0 | 0 | 0 | 0 | 0 | 10 |
| | 15 | 0 | 0 | 0 | 0 | 0 | 0 | 0 | 0 | 0 | 0 | 0 | 0 | 3 | 3 |
| | 16 | 0 | 0 | 0 | 0 | 0 | 0 | 0 | 0 | 0 | 0 | 0 | 0 | 0 | 0 |
| на длительное разрешение и небрежность | 15 | 0 | 0 | 0 | 0 | 0 | 0 | 0 | 0 | 0 | 0 | 0 | 0 | 3 | 3 |
| из признано обоснованными | 16 | 0 | 0 | 0 | 0 | 0 | 0 | 0 | 0 | 0 | 0 | 0 | 0 | 0 | 0 |
| | 15 | 0 | 0 | 0 | 0 | 0 | 0 | 0 | 0 | 0 | 0 | 0 | 0 | 0 | 0 |
| Направлено обращений в другие ведомства на разрешение | 16 | 726 | 147 | 50 | 61 | 74 | 12 | 43 | 45 | 161 | 81 | 64 | 10 | 194 | 1698 |
| | 15 | 747 | 148 | 56 | 17 | 28 | 3 | 26 | 27 | 107 | 75 | 44 | 21 | 157 | 1487 |
| Возвращено обращений заявителям | 16 | 15 | 4 | 0 | 0 | 0 | 0 | 0 | 0 | 0 | 1 | 0 | 0 | 21 | 41 |
| | 15 | 3 | 1 | 0 | 0 | 0 | 0 | 0 | 0 | 0 | 1 | 0 | 0 | 8 | 13 |
| Оставлено обращений без разрешения и (или) приобщено к материалам надзорного (наблюдательного) производства, в том числе списано без уведомления | 16 | 19 | 0 | 14 | 2 | 0 | 12 | 0 | 0 | 0 | 2 | 0 | 0 | 129 | 178 |
| | 15 | 20 | 0 | 2 | 0 | 4 | 40 | 1 | 0 | 1 | 2 | 0 | 1 | 244 | 315 |
| Всего рассмотрено обращений | 16 | 2338 | 564 | 248 | 166 | 232 | 242 | 310 | 120 | 305 | 447 | 445 | 215 | 2322 | 8084 |
| | 15 | 2180 | 511 | 272 | 186 | 201 | 299 | 316 | 143 | 303 | 319 | 274 | 165 | 2811 | 8073 |
| Направлено обращений подчиненным прокурорам на разрешение и в соответствующие органы прокуратуры по принадлежности | 16 | 99 | 0 | 0 | 8 | 0 | 0 | 0 | 0 | 0 | 0 | 0 | 1 | 2055 | 2163 |
| | 15 | 26 | 0 | 0 | 0 | 13 | 0 | 0 | 0 | 0 | 6 | 0 | 0 | 1738 | 1784 |
| Остаток нерассмотренных обращений на конец отчетного периода | 16 | 116 | 14 | 9 | 7 | 2 | 8 | 14 | 5 | 6 | 12 | 7 | 9 | 58 | 269 |
| | 15 | 43 | 12 | 23 | 9 | 5 | 9 | 39 | 1 | 11 | 25 | 12 | 13 | 38 | 240 |
| Принято граждан на личном приеме | 16 | 429 | 267 | 71 | 189 | 277 | 83 | 120 | 52 | 281 | 218 | 109 | 100 | 295 | 2726 |
| | 15 | 467 | 359 | 65 | 144 | 279 | 45 | 130 | 68 | 303 | 214 | 135 | 134 | 449 | 2855 |
| В том числе лично прокурорами и их заместителями | 16 | 243 | 132 | 37 | 127 | 118 | 14 | 81 | 46 | 201 | 57 | 70 | 61 | 85 | 1325 |
| | 15 | 216 | 148 | 39 | 74 | 123 | 17 | 101 | 46 | 211 | 87 | 59 | 48 | 104 | 1305 |

Результаты рассмотрения заявлений, жалоб и иных обращений на действия и решения органов местного самоуправления и их должностных лиц с разбивкой по городам и районам

| | | г. Нальчик | г. Прохладн. | р-н Прохладн. | г. Баксан | р-н Баксанский | р-н Зольский | р-н Теревский | р-н Урванский | р-н Лескенский | р-н Эльбровский | р-н Майский | р-н Чегемский | р-н Черекский | Аппарат | КБР |
|--|----|------------|--------------|---------------|-----------|----------------|--------------|---------------|---------------|----------------|-----------------|-------------|---------------|---------------|---------|-----|
| Поступило обращений (без дубликатов) в отчетный период | 16 | 63 | 18 | 30 | 8 | 4 | 0 | 12 | 0 | 11 | 4 | 28 | 35 | 7 | 232 | 452 |
| | 15 | 65 | 12 | 61 | 5 | 0 | 0 | 3 | 0 | 41 | 13 | 29 | 26 | 46 | 136 | 437 |
| Разрешено обращений (без дубликатов) | 16 | 59 | 18 | 26 | 8 | 4 | 9 | 12 | 0 | 8 | 4 | 14 | 37 | 7 | 103 | 309 |
| | 15 | 63 | 12 | 53 | 5 | 0 | 12 | 3 | 0 | 37 | 10 | 29 | 25 | 21 | 121 | 391 |
| В том числе от: депутатов ГД и членов Совета Федерации Федерального Собрания РФ | 16 | 0 | 0 | 0 | 0 | 0 | 0 | 0 | 0 | 0 | 0 | 0 | 0 | 0 | 0 | 0 |
| | 15 | 0 | 0 | 0 | 0 | 0 | 0 | 0 | 0 | 0 | 0 | 0 | 0 | 0 | 0 | 0 |
| В том числе от: депутатов представительных органов субъектов РФ и местных представительных органов | 16 | 0 | 0 | 0 | 0 | 0 | 0 | 0 | 0 | 0 | 0 | 0 | 0 | 0 | 0 | 0 |
| | 15 | 0 | 0 | 0 | 0 | 0 | 0 | 0 | 0 | 0 | 0 | 0 | 0 | 0 | 1 | 1 |
| Удовлетворено обращений (без дубликатов) | 16 | 9 | 9 | 8 | 7 | 2 | 4 | 3 | 0 | 4 | 3 | 8 | 8 | 2 | 22 | 89 |
| | 15 | 9 | 6 | 14 | 2 | 0 | 1 | 1 | 0 | 33 | 6 | 8 | 8 | 11 | 33 | 132 |
| В том числе от: депутатов Государственной Думы и членов Совета Федерации Федерального Собрания РФ | 16 | 0 | 0 | 0 | 0 | 0 | 0 | 0 | 0 | 0 | 0 | 0 | 0 | 0 | 0 | 0 |
| | 15 | 0 | 0 | 0 | 0 | 0 | 0 | 0 | 0 | 0 | 0 | 0 | 0 | 0 | 0 | 0 |
| В том числе от: депутатов представительных органов субъектов Российской Федерации и местных представительных органов | 16 | 0 | 0 | 0 | 0 | 0 | 0 | 0 | 0 | 0 | 0 | 0 | 0 | 0 | 0 | 0 |
| | 15 | 0 | 0 | 0 | 0 | 0 | 0 | 0 | 0 | 0 | 0 | 0 | 0 | 0 | 0 | 0 |
| выявлено нарушений законов | 16 | 9 | 10 | 9 | 123 | 2 | 5 | 3 | 0 | 9 | 3 | 11 | 25 | 7 | 29 | 245 |
| | 15 | 16 | 6 | 15 | 4 | 0 | 1 | 1 | 0 | 34 | 6 | 13 | 9 | 14 | 33 | 152 |
| принесено протестов | 16 | 0 | 0 | 0 | 2 | 0 | 0 | 0 | 0 | 3 | 0 | 0 | 0 | 0 | 6 | 11 |
| | 15 | 1 | 2 | 4 | 0 | 0 | 0 | 0 | 0 | 1 | 0 | 1 | 0 | 2 | 14 | 25 |
| внесено представлений | 16 | 4 | 7 | 7 | 5 | 0 | 3 | 1 | 0 | 5 | 2 | 3 | 7 | 1 | 11 | 56 |
| | 15 | 7 | 2 | 10 | 2 | 0 | 0 | 0 | 0 | 4 | 6 | 9 | 8 | 6 | 4 | 58 |
| направлено исков (заявлений) в суд | 16 | 1 | 0 | 0 | 101 | 0 | 0 | 2 | 0 | 0 | 1 | 0 | 0 | 0 | 1 | 106 |
| | 15 | 0 | 1 | 0 | 0 | 0 | 0 | 0 | 0 | 29 | 0 | 0 | 1 | 2 | 0 | 33 |
| предостережено | 16 | 0 | 1 | 0 | 1 | 0 | 0 | 0 | 0 | 0 | 0 | 0 | 0 | 0 | 0 | 2 |
| | 15 | 0 | 0 | 0 | 0 | 0 | 0 | 0 | 0 | 0 | 0 | 0 | 0 | 1 | 4 | 5 |
| направлено требование об изменении нормативного правового акта | 16 | 0 | 0 | 0 | 0 | 1 | 0 | 0 | 0 | 0 | 0 | 0 | 0 | 0 | 0 | 1 |
| | 15 | 0 | 0 | 0 | 0 | 0 | 0 | 0 | 0 | 0 | 0 | 0 | 0 | 0 | 0 | 0 |
| возбуждено дел об административных правонарушениях | 16 | 0 | 3 | 2 | 1 | 0 | 1 | 0 | 0 | 2 | 0 | 1 | 1 | 1 | 2 | 14 |
| | 15 | 1 | 0 | 0 | 0 | 0 | 0 | 1 | 0 | 0 | 0 | 0 | 0 | 0 | 0 | 2 |
| Разрешено обращений в срок свыше установленного законом | 16 | 0 | 0 | 0 | 0 | 0 | 0 | 0 | 0 | 0 | 0 | 0 | 0 | 0 | 0 | 0 |
| | 15 | 0 | 0 | 1 | 0 | 0 | 0 | 0 | 0 | 0 | 0 | 0 | 1 | 0 | 0 | 2 |

таблица №1

таблица №2

| | г. Нальчик | г. Прохладн. | р-н Прохладн. | г. Баксан | р-н Баксанский | р-н Зольский | р-н Теревский | р-н Ураваиский | р-н Лескенский | р-н Эльбровский | р-н Майский | р-н Чегемский | р-н Черекский | Аппарат | КБР |
|--|------------|--------------|---------------|-----------|----------------|--------------|---------------|----------------|----------------|-----------------|-------------|---------------|---------------|---------|-----|
| Разрешено повторных обращений на ранее принятые той же прокуратурой решения (без дубликатов) | 16 | 0 | 0 | 2 | 0 | 0 | 0 | 0 | 0 | 0 | 0 | 0 | 0 | 13 | 15 |
| | 15 | 0 | 0 | 3 | 0 | 0 | 0 | 0 | 0 | 0 | 0 | 0 | 0 | 2 | 5 |
| на отказ в удовлетворении ранее разрешенных той же прокуратурой обращений | 16 | 0 | 0 | 2 | 0 | 0 | 0 | 0 | 0 | 0 | 0 | 0 | 0 | 13 | 15 |
| | 15 | 0 | 0 | 3 | 0 | 0 | 0 | 0 | 0 | 0 | 0 | 0 | 0 | 2 | 5 |
| В том числе: | 16 | 0 | 0 | 0 | 0 | 0 | 0 | 0 | 0 | 0 | 0 | 0 | 0 | 0 | 0 |
| | 15 | 0 | 0 | 0 | 0 | 0 | 0 | 0 | 0 | 0 | 0 | 0 | 0 | 0 | 0 |
| удовлетворено | 16 | 0 | 0 | 0 | 0 | 0 | 0 | 0 | 0 | 0 | 0 | 0 | 0 | 0 | 0 |
| | 15 | 0 | 0 | 0 | 0 | 0 | 0 | 0 | 0 | 0 | 0 | 0 | 0 | 0 | 0 |
| на длительное разрешение и небрежность | 16 | 0 | 0 | 0 | 0 | 0 | 0 | 0 | 0 | 0 | 0 | 0 | 0 | 0 | 0 |
| | 15 | 0 | 0 | 0 | 0 | 0 | 0 | 0 | 0 | 0 | 0 | 0 | 0 | 0 | 0 |
| из признано обоснованными | 16 | 0 | 0 | 0 | 0 | 0 | 0 | 0 | 0 | 0 | 0 | 0 | 0 | 0 | 0 |
| | 15 | 0 | 0 | 0 | 0 | 0 | 0 | 0 | 0 | 0 | 0 | 0 | 0 | 0 | 0 |
| Направлено обращений в другие ведомства на разрешение | 16 | 0 | 0 | 4 | 0 | 0 | 0 | 0 | 3 | 0 | 4 | 0 | 0 | 8 | 19 |
| | 15 | 2 | 0 | 8 | 0 | 0 | 0 | 0 | 3 | 3 | 0 | 0 | 0 | 1 | 17 |
| Возвращено обращений заявителям | 16 | 0 | 0 | 0 | 0 | 0 | 0 | 0 | 0 | 0 | 0 | 0 | 0 | 0 | 0 |
| | 15 | 0 | 0 | 0 | 0 | 0 | 0 | 0 | 0 | 0 | 0 | 0 | 0 | 0 | 0 |
| Оставлено обращений без разрешения и (или) приобщено к материалам надзорного (наблюдательного) производства, в том числе списано без уведомления | 16 | 0 | 0 | 0 | 0 | 0 | 0 | 0 | 0 | 0 | 0 | 0 | 0 | 2 | 2 |
| | 15 | 0 | 0 | 0 | 0 | 0 | 0 | 0 | 0 | 0 | 0 | 0 | 0 | 0 | 0 |
| Всего рассмотрено обращений | 16 | 59 | 18 | 30 | 8 | 9 | 12 | 0 | 11 | 4 | 18 | 37 | 7 | 113 | 330 |
| | 15 | 65 | 12 | 61 | 5 | 12 | 3 | 0 | 40 | 13 | 29 | 25 | 21 | 122 | 408 |
| Направлено обращений подчиненным прокурорам на разрешение и в соответствующие органы прокуратуры по принадлежности | 16 | 0 | 0 | 0 | 0 | 0 | 0 | 0 | 0 | 0 | 0 | 0 | 0 | 124 | 124 |
| | 15 | 0 | 0 | 0 | 0 | 0 | 0 | 0 | 0 | 0 | 0 | 0 | 0 | 14 | 14 |
| Остаток нерассмотренных обращений на конец отчетного периода | 16 | 0 | 0 | 0 | 0 | 0 | 0 | 0 | 0 | 0 | 0 | 0 | 0 | 0 | 0 |
| | 15 | 0 | 0 | 8 | 0 | 0 | 0 | 0 | 1 | 0 | 0 | 2 | 0 | 0 | 11 |
| Принято граждан на личном приеме | 16 | 0 | 10 | 0 | 12 | 0 | 0 | 0 | 2 | 0 | 98 | 9 | 0 | 0 | 131 |
| | 15 | 11 | 8 | 1 | 0 | 0 | 0 | 0 | 1 | 0 | 103 | 10 | 0 | 0 | 134 |
| В том числе лично прокурорами и их заместителями | 16 | 0 | 5 | 0 | 8 | 0 | 0 | 0 | 2 | 0 | 21 | 6 | 0 | 0 | 42 |
| | 15 | 6 | 5 | 1 | 0 | 0 | 0 | 0 | 1 | 0 | 38 | 6 | 0 | 0 | 57 |

Характер разрешенных и удовлетворенных заявлений, жалоб и иных обращений (без дубликатов)

| | | Разрешено обращений | | динамика (+ -) | | Удостоверено обращений | | динамика (+ -) | |
|---|---|---------------------|---------|----------------|--------|------------------------|---------|----------------|---------|
| | | 2016 г. | 2015 г. | абс. | % | 2016 г. | 2015 г. | абс. | % |
| А | | 3 279 | 3206 | 73 | 2,3% | 936 | 834 | 102 | 12,2% |
| По вопросам надзора за исполнением законов и законностью правовых актов | | 1 | | | | | | | |
| на нарушения трудового законодательства | | 2 | 315 | 35 | 12,5% | 140 | 133 | 7 | 5,3% |
| на нарушения жилищного законодательства | | 3 | 234 | -13 | -5,3% | 29 | 50 | -21 | -42,0% |
| на нарушения в сфере ЖКХ | | 4 | 335 | -44 | -11,6% | 80 | 86 | -6 | -7,0% |
| по пенсионным вопросам | | 5 | 103 | -23 | -18,3% | 17 | 22 | -5 | -22,7% |
| на нарушения земельного законодательства | | 6 | 232 | 42 | 22,1% | 49 | 43 | 6 | 14,0% |
| на нарушения в области окружающей среды и природопользования | | 7 | 44 | 15 | 51,7% | 17 | 9 | 8 | 88,9% |
| на правовые акты представительных и исполнительных органов власти и местного самоуправления | | 8 | 10 | -9 | -47,4% | 1 | 14 | -13 | -92,9% |
| на нарушения в сфере законодательства об административных правонарушениях | | 9 | 119 | -17 | -12,5% | 19 | 22 | -3 | -13,6% |
| на нарушения прав акционеров, вкладчиков | | 10 | 12 | -1 | -7,7% | 0 | 1 | -1 | -100,0% |
| на нарушения таможенного законодательства | | 11 | 0 | 0 | 0,0% | 0 | 0 | 0 | 0,0% |
| В том числе: | по вопросам федеральной безопасности, межнациональных отношений | 12 | 14 | 3 | 27,3% | 3 | 1 | 2 | 200,0% |
| | межнациональных отношений | 13 | 8 | 5 | 166,7% | 1 | 0 | 1 | 100,0% |
| | противодействия экстремизму | 14 | 4 | -2 | -33,3% | 0 | 0 | 0 | 0,0% |
| | противодействия терроризму | 15 | 2 | 0 | 0,0% | 2 | 1 | 1 | 100,0% |
| | на нарушения в сфере соблюдения прав и интересов несовершеннолетних | 16 | 379 | 205 | 84,9% | 259 | 132 | 127 | 96,2% |
| | о соблюдении законов об исполнительном производстве | 17 | 472 | 48 | 11,3% | 125 | 113 | 12 | 10,6% |
| | на нарушения в сфере обеспечения безопасности дорожного движения | 18 | 62 | -14 | -18,4% | 25 | 31 | -6 | -19,4% |
| | на нарушения законов о наркотических средствах | 19 | 0 | 0 | 0,0% | 0 | 0 | 0 | 0,0% |
| | на нарушения законодательства о государственной и муниципальной службе, о противодействии коррупции | 20 | 22 | 7 | 46,7% | 10 | 7 | 3 | 42,9% |
| | на нарушения законодательства в сфере защиты прав юридических лиц и индивидуальных предпринимателей | 21 | 27 | 0 | 0,0% | 7 | 6 | 1 | 16,7% |
| | на нарушения законодательства при реализации приоритетных национальных проектов | 22 | 2 | -6 | -75,0% | 0 | 3 | -3 | -100,0% |
| | иное | 23 | 897 | -124 | -12,1% | 155 | 161 | -6 | -3,7% |
| | в том числе | 24 | 0 | 0 | 0,0% | 0 | 0 | 0 | 0,0% |
| | по вопросам транспорта | | | | | | | | |

Таблица №2

| | | Разрешено обращений | | динамика (+ -) | | Удовлетворено обращений | | динамика (+ -) | |
|---|---|---------------------|---------|----------------|---------|-------------------------|---------|----------------|---------|
| | | 2016 г. | 2015 г. | абс. | % | 2016 г. | 2015 г. | абс. | % |
| На действия (бездействие) и решения дознавателя, органа дознания и следователя при принятии, регистрации и рассмотрении сообщения о преступлении | 25 | 894 | 505 | 389 | 77,0% | 68 | 51 | 17 | 33,3% |
| | В том числе: | 639 | 327 | 312 | 95,4% | 46 | 31 | 15 | 48,4% |
| | на действия (бездействие) и решения следователя | 255 | 178 | 77 | 43,3% | 22 | 20 | 2 | 10,0% |
| По вопросам следствия и дознания | 26 | 817 | 876 | -59 | -6,7% | 70 | 93 | -23 | -24,7% |
| | 27 | 13 | 5 | 8 | 160,0% | 1 | 0 | 1 | 100,0% |
| | 28 | 195 | 165 | 30 | 18,2% | 19 | 21 | -2 | -9,5% |
| на действия (бездействие) и решения: прокуроров следователей, руководителей следственных органов Следственного комитета Российской Федерации следователей МВД России органов дознания МВД России следователей ФСБ России органов дознания ФСБ России следователей ФСКН России органов дознания ФСКН России органов дознания ФТС России органов дознания ФССП России органов дознания МЧС России иные | 29 | 356 | 339 | 17 | 5,0% | 31 | 25 | 6 | 24,0% |
| | 30 | 198 | 316 | -118 | -37,3% | 13 | 41 | -28 | -68,3% |
| | 31 | 26 | 3 | 23 | 766,7% | 0 | 0 | 0 | 0,0% |
| | 32 | 1 | 0 | 1 | 100,0% | 0 | 0 | 0 | 0,0% |
| | 33 | 10 | 8 | 2 | 25,0% | 0 | 0 | 0 | 0,0% |
| | 34 | 5 | 2 | 3 | 150,0% | 1 | 0 | 1 | 100,0% |
| | 35 | 0 | 0 | 0 | 0,0% | 0 | 0 | 0 | 0,0% |
| | 36 | 1 | 4 | -3 | -75,0% | 0 | 1 | -1 | -100,0% |
| | 37 | 0 | 1 | -1 | -100,0% | 0 | 0 | 0 | 0,0% |
| | 38 | 7 | 21 | -14 | -66,7% | 1 | 2 | -1 | -50,0% |
| | 39 | 339 | 218 | 121 | 55,5% | 42 | 51 | -9 | -17,6% |
| | 40 | 11 | 10 | 1 | 10,0% | 7 | 2 | 5 | 250,0% |
| рассмотрено в порядке ст.124 УПК РФ (из строки 28) | 41 | 5 | 0 | 5 | 0,0% | 1 | 0 | 1 | 100,0% |
| | 42 | 0 | 4 | -4 | -100,0% | 0 | 0 | 0 | 0,0% |
| | 43 | 56 | 3 | 53 | 1766,7% | 1 | 1 | 0 | 0,0% |
| на нарушения разумных сроков уголовного судопроизводства в ходе досудебного производства по уголовным делам (из строки 28) | 44 | 216 | 192 | 24 | 12,5% | 2 | 2 | 0 | 0,0% |
| | 45 | 0 | 0 | 0 | 0,0% | 0 | 0 | 0 | 0,0% |
| | 46 | 56 | 98 | -42 | -42,9% | 0 | 1 | -1 | -100,0% |
| на применение незаконных методов расследования (из строки 28) | 47 | 1 | 2 | -1 | -50,0% | 0 | 0 | 0 | 0,0% |
| | 48 | 7 | 9 | -2 | -22,2% | 0 | 0 | 0 | 0,0% |
| | 49 | 747 | 1253 | -506 | -40,4% | 10 | 12 | -2 | -16,7% |
| по делам о преступлениях несовершеннолетних (из строки 28) | 50 | 4 | 8 | -4 | -50,0% | 0 | 0 | 0 | 0,0% |
| | 51 | 6 | 2 | 4 | 200,0% | 3 | 0 | 3 | 100,0% |
| | 52 | 134 | 112 | 22 | 19,6% | 4 | 3 | 1 | 33,3% |
| по делам коррупционной направленности (из строки 28) | 53 | 0 | 0 | 0 | 0,0% | 0 | 0 | 0 | 0,0% |
| | 54 | 0 | 0 | 0 | 0,0% | 0 | 0 | 0 | 0,0% |
| | 55 | 0 | 0 | 0 | 0,0% | 0 | 0 | 0 | 0,0% |
| по делам о преступлениях несовершеннолетних | 56 | 0 | 0 | 0 | 0,0% | 0 | 0 | 0 | 0,0% |
| | 57 | 0 | 0 | 0 | 0,0% | 0 | 0 | 0 | 0,0% |
| | 58 | 0 | 0 | 0 | 0,0% | 0 | 0 | 0 | 0,0% |
| по вопросам законности и обоснованности судебных постановлений по уголовным делам | 59 | 0 | 0 | 0 | 0,0% | 0 | 0 | 0 | 0,0% |
| | 60 | 0 | 0 | 0 | 0,0% | 0 | 0 | 0 | 0,0% |
| | 61 | 0 | 0 | 0 | 0,0% | 0 | 0 | 0 | 0,0% |
| по вопросам законности и обоснованности судебных постановлений по гражданским делам | 62 | 0 | 0 | 0 | 0,0% | 0 | 0 | 0 | 0,0% |
| | 63 | 0 | 0 | 0 | 0,0% | 0 | 0 | 0 | 0,0% |
| | 64 | 0 | 0 | 0 | 0,0% | 0 | 0 | 0 | 0,0% |
| по вопросам законности и обоснованности судебных постановлений по арбитражным делам | 65 | 0 | 0 | 0 | 0,0% | 0 | 0 | 0 | 0,0% |
| | 66 | 0 | 0 | 0 | 0,0% | 0 | 0 | 0 | 0,0% |
| | 67 | 0 | 0 | 0 | 0,0% | 0 | 0 | 0 | 0,0% |
| По вопросам реабилитации | 68 | 0 | 0 | 0 | 0,0% | 0 | 0 | 0 | 0,0% |
| | 69 | 0 | 0 | 0 | 0,0% | 0 | 0 | 0 | 0,0% |
| | 70 | 0 | 0 | 0 | 0,0% | 0 | 0 | 0 | 0,0% |
| По вопросам надзора за соблюдением законов при исполнении уголовных наказаний | 71 | 0 | 0 | 0 | 0,0% | 0 | 0 | 0 | 0,0% |
| | 72 | 0 | 0 | 0 | 0,0% | 0 | 0 | 0 | 0,0% |
| | 73 | 0 | 0 | 0 | 0,0% | 0 | 0 | 0 | 0,0% |
| По вопросам наделения мерой воздействия административных учреждений в отношении осужденных | 74 | 0 | 0 | 0 | 0,0% | 0 | 0 | 0 | 0,0% |
| | 75 | 0 | 0 | 0 | 0,0% | 0 | 0 | 0 | 0,0% |
| | 76 | 0 | 0 | 0 | 0,0% | 0 | 0 | 0 | 0,0% |
| По условиям содержания в ИВС | 77 | 0 | 0 | 0 | 0,0% | 0 | 0 | 0 | 0,0% |
| | 78 | 0 | 0 | 0 | 0,0% | 0 | 0 | 0 | 0,0% |
| | 79 | 0 | 0 | 0 | 0,0% | 0 | 0 | 0 | 0,0% |
| По другим вопросам | 80 | 0 | 0 | 0 | 0,0% | 0 | 0 | 0 | 0,0% |
| | 81 | 0 | 0 | 0 | 0,0% | 0 | 0 | 0 | 0,0% |
| | 82 | 0 | 0 | 0 | 0,0% | 0 | 0 | 0 | 0,0% |

Характер разрешенных и удовлетворенных заявлений, жалоб и иных обращений на действия и решения органов местного самоуправления и их должностных лиц (без дубликатов)

| | | | Разрешено обращений | | динамика (+ -) | | Из них удовлетворено | | динамика (+ -) | |
|---|-----------------------------|----|------------------------|--------|----------------|--------|-------------------------|--------|----------------|---------|
| | | | 2016г. | 2015г. | абс. | % | 2016г. | 2015г. | абс. | % |
| По вопросам законности нормативных правовых актов | | 1 | 4 | 7 | -3 | -42,9% | 1 | 5 | -4 | -80,0% |
| На нарушения жилищного законодательства | | 2 | 83 | 95 | -12 | -12,6% | 15 | 13 | 2 | 15,4% |
| На нарушения в сфере ЖКХ | | 3 | 15 | 33 | -18 | -54,5% | 6 | 11 | -5 | -45,5% |
| По вопросам земельного законодательства | | 4 | 64 | 76 | -12 | -15,8% | 19 | 21 | -2 | -9,5% |
| На нарушения трудового законодательства | | 5 | 5 | 10 | -5 | -50,0% | 2 | 5 | -3 | -60,0% |
| На нарушения в сфере экономики | | 6 | 5 | 3 | 2 | 66,7% | 0 | 2 | -2 | -100,0% |
| Из них: | бюджетного законодательства | 7 | 2 | 2 | 0 | 0,0% | 0 | 1 | -1 | -100,0% |
| | о размещении заказов | 8 | 3 | 0 | 3 | 100,0% | 0 | 0 | 0 | 0,0% |
| | о собственности | 9 | 0 | 0 | 0 | 0,0% | 0 | 0 | 0 | 0,0% |
| На нарушения в сфере прав и интересов несовершеннолетних | | 10 | 12 | 38 | -26 | -68,4% | 3 | 33 | -30 | -90,9% |
| На нарушения в сфере обеспечения безопасности дорожного движения | | 11 | 25 | 41 | -16 | -39,0% | 8 | 23 | -15 | -65,2% |
| На нарушения в сфере законодательства об административных правонарушениях | | 12 | 25 | 20 | 5 | 25,0% | 6 | 3 | 3 | 100,0% |
| На нарушения порядка рассмотрения обращений граждан | | 13 | 20 | 12 | 8 | 66,7% | 15 | 3 | 12 | 400,0% |
| На нарушения в области окружающей среды и природопользования | | 14 | 2 | 5 | -3 | -60,0% | 2 | 0 | 2 | 100,0% |
| На нарушения законодательства в сфере защиты прав юридических лиц и индивидуальных предпринимателей | | 15 | 4 | 5 | -1 | -20,0% | 0 | 0 | 0 | 0,0% |
| По вопросам предоставления муниципальных услуг | | 16 | 4 | 2 | 2 | 100,0% | 4 | 2 | 2 | 100,0% |
| По вопросам осуществления муниципального контроля | | 17 | 1 | 1 | 0 | 0,0% | 0 | 0 | 0 | 0,0% |
| На нарушения в сфере градостроительства | | 18 | 5 | 12 | -7 | -58,3% | 1 | 2 | -1 | -50,0% |
| Иное | | 19 | 35 | 31 | 4 | 12,9% | 7 | 9 | -2 | -22,2% |

Основные показатели работы прокурора по взаимодействию с общественностью, разъяснению законодательства и правовому просвещению

| ПОКАЗАТЕЛИ | | 2016г. | 2015г. | динамика (+ -) | |
|---|---|--------|--------|------------------|--------|
| | | | | в абс. | в % |
| Количество мероприятий, проведенных совместно с общественными объединениями | | 53 | 34 | 19 | 55,9% |
| Проведено лекций, бесед, иных мероприятий по правовому просвещению | | 1221 | 1511 | -290 | -19,2% |
| в том числе | в образовательных заведениях | 893 | 827 | 66 | 8,0% |
| | в коллективах по месту работы или жительства, на иных собраниях граждан | 326 | 684 | -358 | -52,3% |
| Количество выступлений в СМИ, связанных с правовым просвещением | | 1203 | 834 | 369 | 44,2% |
| в том числе | в печати | 335 | 256 | 79 | 30,9% |
| | на радио | 139 | 127 | 12 | 9,4% |
| | по телевидению | 15 | 26 | -11 | -42,3% |
| | в сети Интернет | 560 | 422 | 138 | 32,7% |
| Количество публикаций по разъяснению законодательства на интернет-сайте органа прокуратуры | | 173 | 247 | -74 | -30,0% |
| Количество публикаций по разъяснению законодательства на интернет-сайтах органов государственной власти и органов местного самоуправления | | 439 | 172 | 267 | 155,2% |
| Участие прокуроров в мероприятиях правового просвещения, проведенных иными организациями | | 72 | 49 | 23 | 46,9% |

Сведения о работе прокурора по взаимодействию с общественностью, разъяснению законодательства и правовому просвещению с разбивкой по городам и районам

| | № стр. | г.Нальчик | г.Прохладный | р-н Прохладный | г.Баксан | р-н Баксанский | р-н Зольский | р-н Терский | р-н Урванский | р-н Лескенский | р-н Эльбрусский | р-н Майский | р-н Чегемский | р-н Черекский | Аппарат | Всего |
|---|--------|-----------|--------------|----------------|----------|----------------|--------------|-------------|---------------|----------------|-----------------|-------------|---------------|---------------|---------|-------|
| Количество мероприятий, проведенных совместно с общественными объединениями | 16 | 4 | 10 | 5 | 1 | 6 | 0 | 0 | 0 | 0 | 0 | 0 | 0 | 11 | 16 | 53 |
| | 15 | 1 | 0 | 4 | 0 | 0 | 0 | 0 | 0 | 1 | 0 | 0 | 0 | 15 | 13 | 34 |
| Проведено лекций, бесед, иных мероприятий по правовому просвещению | 16 | 282 | 52 | 41 | 130 | 92 | 53 | 100 | 112 | 63 | 41 | 58 | 70 | 91 | 36 | 1221 |
| | 15 | 275 | 47 | 57 | 117 | 65 | 28 | 95 | 50 | 63 | 40 | 71 | 59 | 83 | 461 | 1511 |
| в том числе в образовательных заведениях в коллективах по месту работы или жительства, на иных собраниях граждан | 16 | 208 | 42 | 22 | 86 | 79 | 53 | 100 | 43 | 48 | 35 | 58 | 50 | 52 | 17 | 893 |
| | 15 | 202 | 41 | 38 | 98 | 53 | 25 | 95 | 27 | 38 | 34 | 70 | 41 | 58 | 7 | 827 |
| | 16 | 74 | 10 | 19 | 44 | 13 | 0 | 0 | 69 | 15 | 6 | 0 | 20 | 38 | 18 | 326 |
| | 15 | 73 | 6 | 19 | 19 | 12 | 3 | 0 | 23 | 25 | 6 | 1 | 18 | 25 | 454 | 684 |
| Количество выступлений в СМИ, связанных с правовым просвещением | 16 | 90 | 67 | 156 | 20 | 252 | 10 | 48 | 2 | 4 | 220 | 149 | 11 | 64 | 110 | 1203 |
| | 15 | 45 | 65 | 134 | 12 | 81 | 43 | 12 | 27 | 43 | 105 | 93 | 38 | 67 | 69 | 834 |
| в том числе в печати на радио по телевидению в сети Интернет | 16 | 28 | 12 | 86 | 6 | 19 | 8 | 21 | 1 | 2 | 69 | 10 | 7 | 37 | 29 | 335 |
| | 15 | 13 | 11 | 77 | 6 | 5 | 10 | 7 | 0 | 26 | 32 | 17 | 20 | 27 | 5 | 256 |
| | 16 | 11 | 33 | 0 | 10 | 75 | 0 | 0 | 0 | 0 | 0 | 0 | 0 | 0 | 10 | 139 |
| | 15 | 9 | 31 | 0 | 0 | 74 | 0 | 0 | 0 | 0 | 0 | 0 | 4 | 0 | 9 | 127 |
| | 16 | 6 | 0 | 0 | 3 | 0 | 0 | 0 | 0 | 0 | 0 | 0 | 0 | 0 | 6 | 15 |
| Количество публикаций по разъяснению законодательства на интернет-сайте органа прокуратуры | 15 | 2 | 0 | 0 | 0 | 0 | 0 | 0 | 24 | 0 | 0 | 0 | 0 | 0 | 0 | 26 |
| | 16 | 45 | 22 | 70 | 1 | 6 | 0 | 27 | 1 | 2 | 151 | 139 | 4 | 27 | 65 | 560 |
| Количество публикаций по разъяснению законодательства на интернет-сайтах органов государственной власти и органов местного самоуправления | 15 | 21 | 23 | 57 | 6 | 2 | 33 | 5 | 0 | 17 | 73 | 76 | 14 | 40 | 55 | 422 |
| | 16 | 17 | 10 | 7 | 8 | 2 | 10 | 12 | 0 | 2 | 36 | 8 | 4 | 12 | 45 | 173 |
| Количество публикаций по разъяснению законодательства на интернет-сайте органа прокуратуры | 15 | 14 | 6 | 0 | 6 | 0 | 25 | 5 | 0 | 17 | 41 | 24 | 14 | 40 | 55 | 247 |
| | 16 | 9 | 8 | 57 | 0 | 132 | 11 | 22 | 1 | 0 | 60 | 113 | 0 | 26 | 0 | 439 |
| Участие прокуроров в мероприятиях правового просвещения, проведенных иными организациями | 15 | 7 | 6 | 57 | 0 | 2 | 8 | 0 | 3 | 0 | 32 | 50 | 0 | 7 | 0 | 172 |
| | 16 | 20 | 0 | 1 | 4 | 1 | 1 | 1 | 1 | 3 | 0 | 12 | 4 | 8 | 16 | 72 |
| | 15 | 15 | 0 | 1 | 8 | 1 | 0 | 0 | 1 | 1 | 1 | 0 | 0 | 12 | 9 | 49 |

Основные показатели работы прокурора по взаимодействию со средствами массовой информации

| ПОКАЗАТЕЛИ | | 2016г. | 2015г. | динамика (+ -) | |
|--|---|-------------|-------------|------------------|---------------|
| | | | | в абс. | % |
| Выступления в средствах массовой информации | | 7728 | 7274 | 454 | 6,2% |
| в том числе | в печати | 1096 | 972 | 124 | 12,8% |
| | по радио | 558 | 600 | -42 | -7,0% |
| | по телевидению | 186 | 205 | -19 | -9,3% |
| | в информа-ционных агентствах и сети Интернет | 5888 | 5497 | 391 | 7,1% |
| | в том числе на сайте органа прокуратуры | 1287 | 1179 | 108 | 9,2% |
| Тематика | О надзоре за соблюдением прав и свобод граждан | 2389 | 2418 | -29 | -1,2% |
| | О борьбе с преступнос-тью | 2513 | 2142 | 371 | 17,3% |
| | О федеральной безопасности, межнациона-льных отношениях и противодейст-вии экстремизму | 445 | 513 | -68 | -13,3% |
| | Об исполнении законодате-льства о несовершеннолетних | 607 | 559 | 48 | 8,6% |
| | О противодейс-твии коррупции | 680 | 571 | 109 | 19,1% |
| | О надзоре за исполнением законодательства контролирующими органами в сфере предпринимательства | 252 | 291 | -39 | -13,4% |

Сведения о работе прокурора по взаимодействию со средствами массовой информации с разбивкой по городам и районам

| | | Выступления в средствах массовой информации | в том числе | | | | | | Тематика | | | | | |
|-----------------------|----|--|-------------|----------|----------------|---|--------------------------------|------|---|----------------------------------|---|--|--|--|
| | | | в печати | по радио | по телевидению | в информа- ционных агентствах и сети Интернет | в том числе | | О надзоре за соблюдением прав и свобод граждан | О борьбе с преступнос- тью | О федеральной безопасности, межнациона- льных отношениях и противодейст- вии экстремизму | Об исполнении законодате- льства о несовершенно- летних | О противодей- ствии коррупции | О надзоре за исполнением законодательства контролирующими органами в сфере предпринимате- льства |
| | | | | | | | на сайте органа прокуратуры | | | | | | | |
| г. Нальчик | 16 | 716 | 94 | 145 | 59 | 418 | 63 | 181 | 241 | 38 | 56 | 87 | 7 | |
| | 15 | 654 | 89 | 105 | 45 | 415 | 63 | 176 | 237 | 30 | 50 | 81 | 5 | |
| г. Прохладный | 16 | 358 | 52 | 33 | 6 | 267 | 39 | 23 | 238 | 21 | 25 | 24 | 27 | |
| | 15 | 288 | 50 | 31 | 7 | 200 | 34 | 11 | 144 | 18 | 22 | 19 | 25 | |
| р-н Прохладненский | 16 | 250 | 92 | 0 | 3 | 155 | 16 | 42 | 138 | 9 | 7 | 32 | 12 | |
| | 15 | 263 | 91 | 0 | 0 | 172 | 30 | 39 | 148 | 19 | 14 | 20 | 13 | |
| г. Баксан | 16 | 199 | 27 | 10 | 6 | 156 | 24 | 56 | 36 | 10 | 44 | 28 | 1 | |
| | 15 | 193 | 26 | 0 | 6 | 161 | 34 | 63 | 57 | 10 | 16 | 5 | 13 | |
| р-н Баксанский | 16 | 401 | 24 | 135 | 0 | 242 | 21 | 22 | 125 | 45 | 41 | 41 | 15 | |
| | 15 | 346 | 38 | 141 | 5 | 162 | 22 | 35 | 84 | 35 | 29 | 35 | 14 | |
| р-н Зольский | 16 | 123 | 19 | 0 | 0 | 104 | 25 | 29 | 56 | 1 | 5 | 16 | 2 | |
| | 15 | 187 | 30 | 0 | 0 | 157 | 56 | 50 | 79 | 18 | 7 | 15 | 0 | |
| р-н Терский | 16 | 247 | 64 | 0 | 0 | 183 | 33 | 27 | 99 | 8 | 16 | 17 | 16 | |
| | 15 | 190 | 61 | 0 | 0 | 129 | 34 | 9 | 90 | 3 | 13 | 9 | 6 | |
| р-н Урванский | 16 | 218 | 37 | 1 | 3 | 177 | 27 | 102 | 88 | 0 | 10 | 13 | 5 | |
| | 15 | 207 | 29 | 0 | 26 | 152 | 19 | 122 | 56 | 12 | 14 | 2 | 1 | |
| р-н Лескенский | 16 | 204 | 35 | 0 | 0 | 169 | 57 | 104 | 46 | 11 | 13 | 30 | 0 | |
| | 15 | 276 | 55 | 0 | 0 | 221 | 66 | 81 | 64 | 19 | 21 | 28 | 5 | |
| р-н Эльбрусский | 16 | 484 | 117 | 0 | 0 | 367 | 75 | 47 | 108 | 5 | 37 | 14 | 14 | |
| | 15 | 284 | 60 | 0 | 2 | 222 | 72 | 43 | 152 | 6 | 22 | 15 | 9 | |
| р-н Майский | 16 | 415 | 40 | 0 | 3 | 372 | 31 | 128 | 263 | 6 | 5 | 13 | 0 | |
| | 15 | 481 | 45 | 0 | 11 | 425 | 101 | 133 | 275 | 11 | 53 | 8 | 1 | |
| р-н Чегемский | 16 | 310 | 119 | 0 | 0 | 191 | 37 | 131 | 77 | 6 | 33 | 49 | 14 | |
| | 15 | 309 | 74 | 12 | 8 | 215 | 59 | 85 | 101 | 38 | 28 | 26 | 2 | |
| р-н Черекский | 16 | 590 | 98 | 0 | 2 | 490 | 89 | 203 | 188 | 12 | 69 | 20 | 12 | |
| | 15 | 435 | 80 | 0 | 0 | 355 | 106 | 61 | 182 | 38 | 60 | 21 | 29 | |
| Аппарат | 16 | 3213 | 278 | 234 | 104 | 2597 | 750 | 1418 | 686 | 273 | 246 | 296 | 127 | |
| | 15 | 3161 | 244 | 311 | 95 | 2511 | 483 | 1234 | 749 | 256 | 210 | 287 | 168 | |
| КБР | 16 | 7728 | 1096 | 558 | 186 | 5888 | 1287 | 2513 | 2389 | 445 | 607 | 680 | 252 | |
| | 15 | 7274 | 972 | 600 | 205 | 5497 | 1179 | 2142 | 2418 | 513 | 559 | 571 | 291 | |