

п/п	СОДЕРЖАНИЕ	№ стр.
1.	Основные показатели состояния преступности и следственной работы.....	8
2.	Динамика преступности (по полугодиям с 2005 по 2017 г.г.).....	9
3.	Структура преступности за 1 полугодие 2017 г. (с динамикой %)......	10
4.	Категории преступлений.....	11
5.	Основные показатели состояния преступности (с разбивкой по городам и районам).....	12
6.	Преступления, зарегистрированные в полугодии 2017 г./ 2016 г. с разбивкой по городам и районам.....	13
7.	Сведения о рассмотрении правоохранительными органами республики сообщений о преступлении.....	14
8.	Основные показатели состояния подростковой преступности и следственной работы по делам в отношении несовершеннолетних.....	15
9.	Уровень и динамика преступлений, совершенных в отношении несовершеннолетних.....	15
10.	Сведения о преступлениях, совершенных отдельными категориями лиц.....	16
11.	Количество выявленных прокурорами преступлений, ранее известных, по разным причинам не учтенных.....	17
12.	Сведения о привлеченных должностных лицах к дисциплинарной ответственности по нарушениям в сфере УРД.....	18
13.	Состояние учетно-регистрационной дисциплины по сообщениям о безвестном исчезновении граждан.....	19
14.	Надзор за процессуальной деятельностью следователей при осуществлении предварительного расследования по уголовным делам о безвестном исчезновении граждан.....	19
15.	Надзор за оперативно-розыскной деятельностью при осуществлении розыска без вести пропавших лиц.....	19
16.	Состояние учетно-регистрационной дисциплины по сообщениям о похищениях людей.....	20
17.	Надзор за процессуальной деятельностью следователей при осуществлении предварительного расследования по уголовным делам о похищениях людей.....	20
18.	Надзор за оперативно-розыскной деятельностью при осуществлении розыска похищенных граждан.....	20
19.	Состояние учетно-регистрационной дисциплины по сообщениям об обнаружении неопознанных трупов.....	21
20.	Надзор за процессуальной деятельностью следователей при осуществлении предварительного расследования по уголовным делам об обнаружении не опознанных трупов.....	21

21.	Надзор за оперативно-розыскной деятельностью при осуществлении ОРМ по установлению личностей неопознанных трупов.....	21
22.	Общие сведения о надзоре за исполнением законов при осуществлении оперативно-розыскной деятельности.....	22
23.	Сведения о надзоре за исполнением законов при осуществлении оперативно-розыскной деятельности с разбивкой по городам и районам (таблица №1, 2).....	23
24.	Общие сведения о проверке соблюдения прав и свобод человека и гражданина, установленного порядка при проведении отдельных оперативно-розыскных мероприятий.....	25
25.	Сведения о проверке соблюдения прав и свобод человека и гражданина, установленного порядка при проведении отдельных оперативно-розыскных мероприятий с разбивкой по городам и районам.....	26
26.	Основные показатели работы органов следствия и дознания.....	27
27.	Основные показатели следственной работы органов СУ СК, МВД, УФСБ...	28
28.	Показатели работы следственных подразделений СУ СК РФ по КБР с разбивкой по городам и районам.....	29
29.	Показатели работы следственных подразделений МВД по КБР с разбивкой по городам и районам	30
30.	Общие сведения о надзоре за уголовно-процессуальной деятельностью органов следствия и дознания	31
31.	Надзор за законностью избрания и продления меры пресечения, а также участие в судебном заседании в порядке пп. 5 и 8 ч. 2 ст. 37 и ч. 3 ст. 165 УПК РФ.....	32
32.	Участие в судебных заседаниях при рассмотрении жалоб в порядке ст.125 УПК РФ.....	33
33.	Общие данные о надзоре за исполнением законов на досудебной стадии уголовного судопроизводства за органами следствия	34
34.	Основные показатели надзорной работы за органами СУ СКР по КБР с разбивкой по городам и районам	35
35.	Основные показатели надзорной работы за органами следствия МВД по КБР с разбивкой по городам и районам	36
36.	Динамика возбуждения уголовных дел после отмены прокурорами постановлений об отказе в ВУД вынесенных следственными органами СУ СК РФ, СО МВД, СО УФСБ	37
37.	Динамика отмены прокурорами постановлений о ВУД, вынесенных органами следствия и обжалования таких решений СУ СК РФ, СО МВД, СО УФСБ	38
38.	Динамика возвращения прокурорами уголовных дел на дополнительное расследование в органы следствия и их обжалования СУ СК РФ, СО МВД, СО УФСБ	39
39.	Динамика внесения прокурорами актов прокурорского реагирования и привлечения должностных лиц следственных органов к дисциплинарной СУ СК РФ, СО МВД, СО УФСБ	40

40.	Основные показатели работы органов дознания МВД, УФСБ, УФССП и МЧС.....	41
41.	Показатели работы органов дознания МВД по КБР с разбивкой по городам и районам	42
42.	Показатели работы органов дознания УФССП России по КБР с разбивкой по городам и районам	43
43.	Общие данные о надзоре за исполнением законов на досудебной стадии уголовного судопроизводства за органами дознания	44
44.	Основные показатели надзорной работы за органами дознания МВД по КБР с разбивкой по городам и районам	45
45.	Основные показатели надзорной работы за органами дознания УФССП по КБР с разбивкой по городам и районам	46
46.	Основные показатели надзорной работы за органами дознания МЧС по КБР с разбивкой по городам и районам	47
47.	Динамика возбуждения уголовных дел после отмены прокурорами постановлений об отказе в ВУД, вынесенных органами дознания МВД, УФССП, МЧС	48
48.	Динамика отмены прокурорами постановлений о ВУД, вынесенных органами дознания и обжалования таких решений МВД, УФССП, МЧС.....	49
49.	Динамика возвращения прокурорами уголовных дел на дополнительное расследование в органы дознания и их обжалования МВД, УФССП, МЧС	50
50.	Динамика внесения прокурорами актов прокурорского реагирования и привлечения должностных лиц органов дознания к дисциплинарной и иной мере ответственности МВД, УФССП, МЧС	51
51.	Общие показатели надзорной работы за исполнением законов о федеральной безопасности, межнациональных отношениях, противодействии экстремизму и терроризму	52
52.	Показатели работы по надзору за исполнением законодательства о межнациональных отношениях, противодействии экстремизму и терроризму с разбивкой по городам и районам.....	53
53.	Сведения о результатах профилактической деятельности прокуроров с населением в сфере противодействия экстремизму, терроризму и межнациональных отношений.....	54
54.	Сведения о работе прокурора по надзору за расследованием уголовных дел экстремистской, террористической направленности.....	55
55.	Основные статистические показатели по преступлениям террористической и экстремистской направленности.....	56
56.	Основные статистические показатели о состоянии прокурорского надзора за процессуальной деятельностью территориальных органов предварительного следствия (МВД, СКР, ФСБ) по делам террористической и экстремистской направленности (Таблица №1, 2).....	57
57.	Общие показатели о надзоре за исполнением законодательства о противодействии коррупции.....	59

58.	Показатели надзорной работы за исполнением федерального законодательства о противодействии коррупции с разбивкой по городам и районам.....	60
59.	Направлено информации в сфере соблюдения законодательства о противодействии коррупции с разбивкой по городам и районам.....	61
60.	Сведения о проведении антикоррупционной экспертизы нормативных правовых актов.....	62
61.	Сведения об оценке проектов нормативных правовых актов на коррупциогенность с разбивкой по городам и районам.....	63
62.	Надзор за процессуальной деятельностью органов следствия и дознания по преступлениям коррупционной направленности (включая данные о надзоре за исполнением Федерального закона от 12.08.1995 №144-ФЗ «Об оперативно-розыскной деятельности».).....	64
63.	Общие сведения о расследовании уголовных дел (без повторных) коррупционной направленности.....	65
64.	Сведения о принятых решениях по уголовным делам о преступлениях коррупционной направленности с разбивкой по городам и районам.....	66
65.	Участие прокурора в рассмотрении уголовных дел о преступлениях коррупционной направленности.....	67
66.	Сведения об основных показателях работы в сфере правовой статистики с разбивкой по городам и районам (по данным отчета формы №613) (Таблица №1 и №2).....	68
67.	Сведения о работе прокурора по координации деятельности правоохранительных органов по борьбе с преступностью с разбивкой по городам и районам.....	70
68.	Сведения о работе прокурора по координации деятельности правоохранительных органов в сфере противодействия коррупции с разбивкой по городам и районам.....	71
69.	Надзор за исполнением законов, соблюдением прав и свобод человека и гражданина	72
70.	Надзор за исполнением законов, соблюдение прав и свобод человека и гражданина с разбивкой по городам и районам.....	73
71.	Динамика выявленных нарушений федерального законодательства (по полугодиям с 2005-2017 г.)	74
72.	Надзор за исполнением законов, соблюдение прав и свобод человека и гражданина в сфере экономики	75
73.	В сфере экономики с разбивкой по городам и районам.....	76
74.	Надзор за исполнением законов, соблюдение прав и свобод человека и гражданина в сфере соблюдения законодательства о государственной и муниципальной собственности	77
75.	В сфере соблюдения законодательства о государственной и муниципальной собственности с разбивкой по городам и районам.....	78
76.	Надзор за исполнением законов, соблюдение прав и свобод человека и гражданина в сфере соблюдения законодательства о землепользовании.....	79

77.	В сфере соблюдения законодательства о землепользовании с разбивкой по городам и районам.....	80
78.	Надзор за исполнением законов, соблюдение прав и свобод человека и гражданина в сфере соблюдения налогового законодательства	81
79.	В сфере соблюдения налогового законодательства с разбивкой по городам и районам.....	82
80.	Надзор за исполнением законов, соблюдение прав и свобод человека и гражданина в сфере соблюдения бюджетного законодательства	83
81.	В сфере соблюдения бюджетного законодательства с разбивкой по городам и районам.....	84
82.	Надзор за исполнением законов, соблюдение прав и свобод человека и гражданина в сфере размещения заказов на поставки товаров, выполнение работ, оказание услуг для государственных и муниципальных нужд.....	85
83.	В сфере размещения заказов на поставки товаров, выполнение работ, оказание услуг для государственных и муниципальных нужд с разбивкой по городам и районам.....	86
84.	Надзор за исполнением законов, соблюдение прав и свобод человека и гражданина в сфере защиты прав субъектов предпринимательской деятельности	87
85.	В сфере защиты прав субъектов предпринимательской деятельности с разбивкой по городам и районам.....	88
86.	Надзор за исполнением законов, соблюдение прав и свобод человека и гражданина в области охраны окружающей среды и природопользования...	89
87.	В области охраны окружающей среды и природопользования с разбивкой по городам и районам.....	90
88.	Надзор за исполнением законов, соблюдение прав и свобод человека и гражданина в сфере соблюдения прав и свобод гражданина.....	91
89.	В сфере соблюдения прав и свобод гражданина с разбивкой по городам и районам.....	92
90.	Надзор за исполнением законов, соблюдение прав и свобод человека и гражданина в сфере соблюдения законодательства о здравоохранении.....	93
91.	В сфере соблюдения законодательства о здравоохранении с разбивкой по городам и районам.....	94
92.	Надзор за исполнением законов, соблюдение прав и свобод человека и гражданина в сфере законодательства об оплате труда.....	95
93.	В сфере законодательства об оплате труда с разбивкой по городам и р-нам..	96
94.	Надзор за исполнением законов, соблюдение прав и свобод человека и гражданина в сфере законодательства о жилищных правах граждан.....	97
95.	В сфере законодательства о жилищных правах граждан с разбивкой по городам и районам.....	98
96.	Надзор за исполнением законов, соблюдение прав и свобод человека и гражданина в сфере жилищно-коммунального хозяйства	99

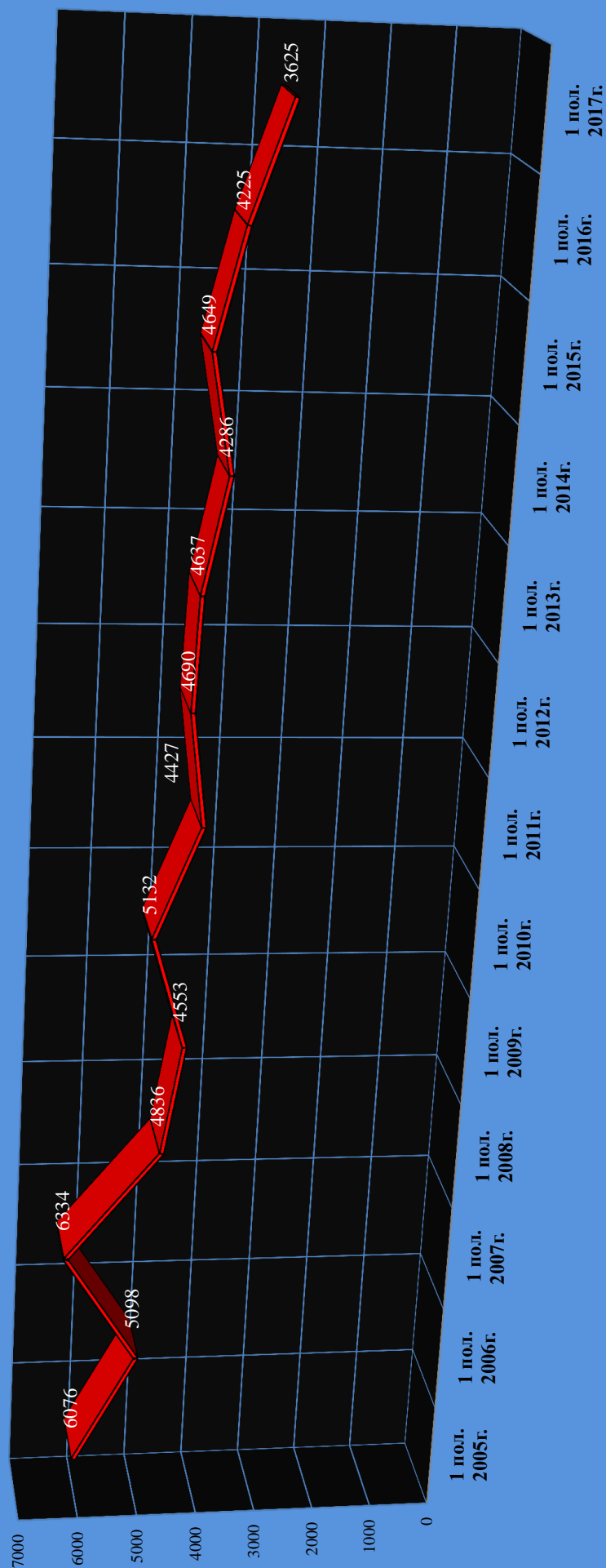
97.	В сфере жилищно-коммунального хозяйства с разбивкой по городам и районам.....	100
98.	Надзор за исполнением законов, соблюдение прав и свобод человека и гражданина в сфере соблюдения прав и интересов несовершеннолетних.....	101
99.	В сфере соблюдения прав и интересов несовершеннолетних с разбивкой по городам и районам.....	102
100.	Надзор за исполнением законов, соблюдение прав и свобод человека и гражданина в сфере соблюдения прав и интересов несовершеннолетних в органах образования	103
101.	В сфере соблюдения прав и интересов несовершеннолетних в органах образования с разбивкой по городам и районам.....	104
102.	Надзор за исполнением законов, соблюдение прав и свобод человека и гражданина в сфере соблюдения законодательства об охране жизни, здоровья, защиты семьи, материнства, отцовства и детства	105
103.	В сфере соблюдения законодательства об охране жизни, здоровья, защиты семьи, материнства, отцовства и детства с разбивкой по городам и районам	106
104.	Информация о мерах прокурорского реагирования в отношении НПА органов государственной власти и местного самоуправления	107
105.	Основные сведения о работе прокурора по участию в правотворческой деятельности органов государственной власти и органов местного самоуправления.....	108
106.	Сведения о работе прокурора по участию в правотворческой деятельности органов государственной власти и органов местного самоуправления с разбивкой по городам и районам.....	109
107.	Участие прокурора в гражданском, административном и арбитражном судопроизводстве	110
108.	Основные показатели эффективности обжалования судебных постановлений по гражданским и административным делам в апелляционном порядке с разбивкой по городам и районам.....	111
109.	Участие прокурора в судебных стадиях уголовного судопроизводства.....	112
110.	Основные качественные показатели работы прокуратур городов и районов по участию прокуроров в рассмотрении уголовных дел судами.....	113
111.	Надзор за исполнением законов при исполнении уголовных наказаний.....	114
112.	Показатели работы по надзору за соблюдением законов при исполнении уголовных наказаний с разбивкой по городам и районам.....	115
113.	Результаты рассмотрения заявлений, жалоб и иных обращений	116
114.	Сведения о работе прокурора по рассмотрению заявлений, жалоб и иных обращений с разбивкой по городам и районам (таблица №1, 2).....	117
115.	Результаты рассмотрения заявлений, жалоб и иных обращений на действия и решения органов местного самоуправления и их должностных лиц с разбивкой по городам и районам (таблица №1, 2).....	119
116.	Характер разрешенных и удовлетворенных заявлений, жалоб и иных обращений (без дубликатов) (таблица №1, 2).....	121

117.	Характер разрешенных и удовлетворенных заявлений, жалоб и иных обращений на действия и решения органов местного самоуправления и их должностных лиц (без дубликатов).....	123
118.	Сведения о работе прокурора по взаимодействию с общественностью, разъяснению законодательства и правовому просвещению с разбивкой по городам и районам.....	124
119.	Сведения о работе прокурора по взаимодействию со средствами массовой информации с разбивкой по городам и районам.....	125

Основные показатели состояния преступности и следственной работы по Кабардино-Балкарской Республике

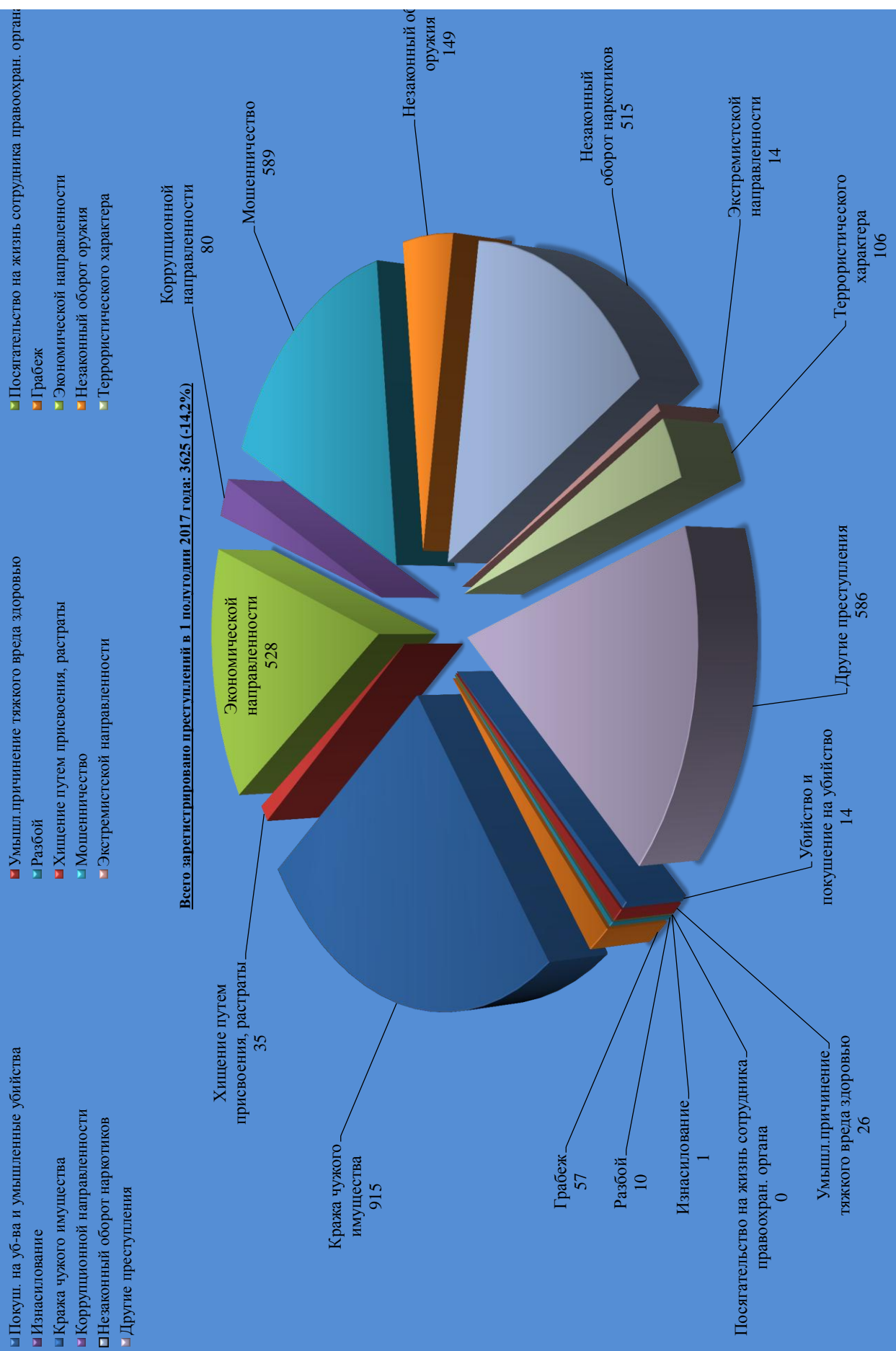
		№	2017г.	динам.%	раскр.%	2016г.	динам.%	раскр.%
Всего зарегистрировано преступлений		1	3625	-14,2%	72,7%	4225	-9,1%	71,2%
Тяжкие и особо тяжкие		2	1036	-5,1%	71,8%	1092	-11,1%	78,4%
из них:	Особо тяжкие	3	143	-42,1%	***	247	44,4%	***
	Тяжкие	4	893	5,7%	***	845	-20,1%	***
Средней тяжести		5	1290	-19,6%	58,5%	1605	-20,3%	53,1%
Небольшой тяжести		6	1299	-15,0%	88,8%	1528	8,7%	85,9%
Совершено преступлений группой лиц		7	301	36,2%	***	221	-37,0%	***
в т.ч.	в составе ОПГ, ПС (ПО)	8	102	37,8%	***	74	-44,4%	***
Убийство и покушение на убийство		9	14	-22,2%	100,0%	18	-21,7%	94,7%
Умышл.причинение тяжкого вреда здоровью		10	26	-13,3%	91,7%	30	0,0%	96,9%
в т.ч.	повлекшее смерть потерпевшего	11	5	100,0%	***	5	66,7%	***
Посагатель-во на жизнь сотрудника правоохран.органа		12	0	-100,0%	100,0%	2	-71,4%	100,0%
Изнасилование		13	1	-98,7%	75,0%	75	1150,0%	100,0%
Разбойных нападений		14	10	-61,5%	82,4%	26	-10,3%	78,6%
Грабежей		15	57	14,0%	82,4%	50	-34,2%	85,7%
Кража чужого имущества		16	915	-16,4%	59,0%	1094	-17,2%	52,7%
в т.ч.	из квартир и частных домов	17	140	47,4%	62,8%	95	-53,7%	55,3%
Хищение путем присвоения, растраты		18	35	2,9%	97,2%	34	-42,4%	90,3%
Мошенничество		19	589	-6,5%	56,4%	630	39,7%	54,4%
Незаконный оборот оружия		20	149	-18,6%	77,2%	183	-19,0%	74,7%
Совершенные с применен. (использов.) огнестрельн. и газового оружия, боеприпасов, В/В и В/У		21	11	-8,3%	***	12	-47,8%	***
Незаконный оборот наркотиков		22	515	3,8%	93,3%	496	-8,5%	91,1%
Террористического характера		23	106	53,6%	68,9%	69	9,5%	67,2%
Экстремистской направленности		24	14	-26,3%	57,9%	19	46,2%	35,3%
Экономической направленности		25	528	1,7%	49,6%	519	-41,1%	57,7%
в т.ч.	налоговые преступления	26	91	-27,8%	11,0%	126	-66,8%	14,3%
Коррупционной направленности		27	80	29,0%	***	62	-62,4%	***
в т.ч.	взяточничество	28	27	42,1%	95,7%	19	100,0%	100,0%
			2017г.	динам.%	уд.вес	2016г.	динам.%	уд.вес
Совершено преступлений в состоянии алкогольного опьянения		29	313	-17,2%	8,6%	378	43,2%	8,9%
Совершено преступлений в состоянии наркотического возбуждения		30	27	80,0%	0,7%	15	-46,4%	0,4%
Кол-во преступлений совершенных н/л и при их соучастии		31	92	3,4%	2,5%	89	-1,1%	2,1%
Кол-во преступлений, совершенных в отношении н/л		32	158	-36,0%	4,4%	247	139,8%	5,8%
Преступления совершенные ранее совершавшими преструпления лицами		33	1282	-3,0%	35,4%	1322	16,5%	31,3%
в т.ч.	ранее судимыми за преступления	34	760	15,3%	21,0%	659	-14,5%	15,6%
ВЫЯВЛЕНО ЛИЦ, СОВЕРШИВШИХ ПРЕСТУПЛЕНИЯ (по данным отчета 4-ЕГС)		35	2014	-5,2%	***	2125	1,3%	***
из них:	без постоянного источника доходов	36	1599	0,4%	79,4%	1592	-2,9%	74,9%
НЕРАСКРЫТО ПРЕСТУПЛЕНИЙ по п.п. 1,2,3 ст.208 УПК РФ		37	904	-16,8%	24,9%	1086	-20,1%	25,7%
Тяжких и особо тяжких		38	232	14,9%	25,7%	202	-34,2%	18,6%
Умышленных убийств		39	0	-100,0%	0,0%	1	100,0%	0,1%
Умышленное причинение тяжкого вреда		40	2	100,0%	0,2%	1	-75,0%	0,1%
Изнасилований		41	1	100,0%	0,1%	0	0,0%	0,0%
Разбоев		42	3	-50,0%	0,3%	6	-57,1%	0,6%
Грабежей		43	9	12,5%	1,0%	8	-66,7%	0,7%
Кража чужого имущества		44	367	-24,0%	40,6%	483	-27,6%	44,5%

Динамика преступности по Кабардино-Балкарской Республике (по полугодиям с 2005г. по 2017 г.)




	1 пол. 2005г.	1 пол. 2006г.	1 пол. 2007г.	1 пол. 2008г.	1 пол. 2009г.	1 пол. 2010г.	1 пол. 2011г.	1 пол. 2012г.	1 пол. 2013г.	1 пол. 2014г.	1 пол. 2015г.	1 пол. 2016г.	1 пол. 2017г.
Ряд1	6076	5098	6334	4836	4553	5132	4427	4690	4637	4286	4649	4225	3625

Структура преступности по Кабардино-Балкарской Республике за 1 полугодие 2017 года (с динамикой в %)




Категории преступлений в Кабардино-Балкарской Республике

1 полугодие 2016 года



Категории преступлений	
Особо тяжкие	247
Тяжкие	845
Средней тяжести	1605
Небольшой тяжести	1528

1 полугодие 2017 года

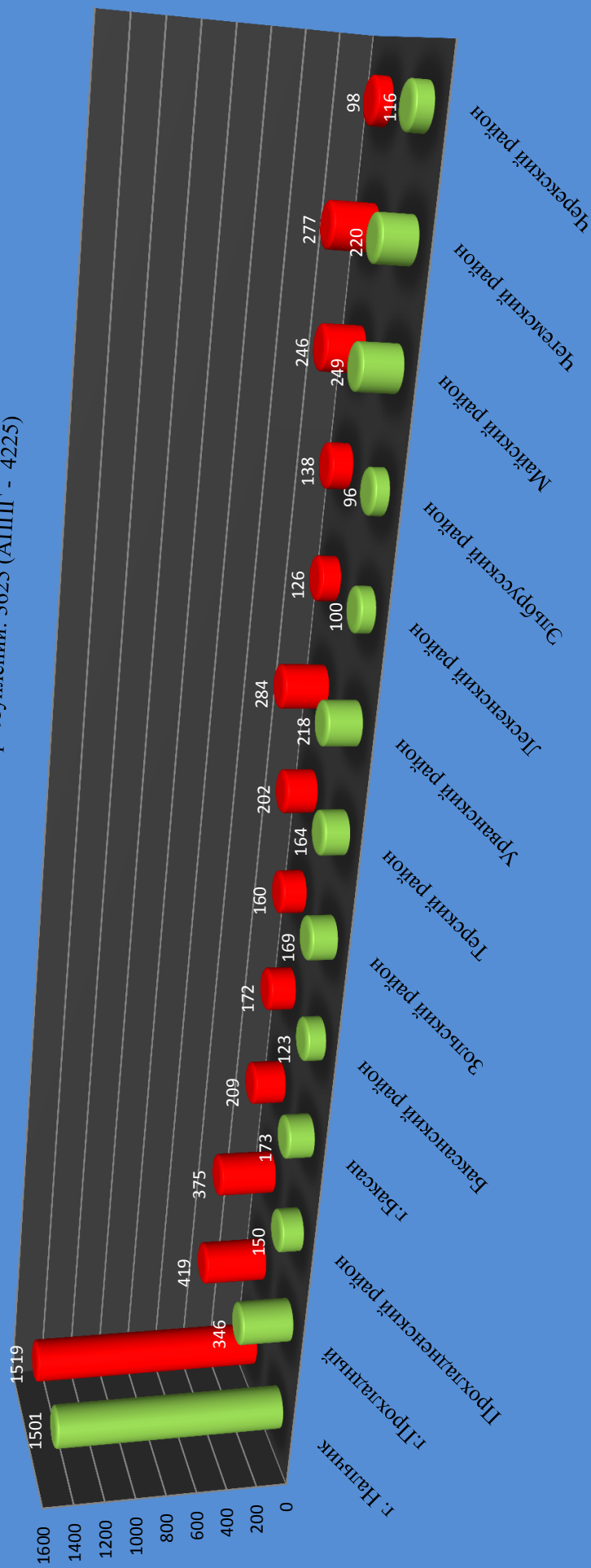


Категории преступлений	
Особо тяжкие	143
Тяжкие	893
Средней тяжести	1290
Небольшой тяжести	1299

[illegible]

Преступления зарегистрированные в 1 полугодии 2017г. / 2016г. с разбивкой по городам и районам

Всего зарегистрировано преступлений: 3625 (АППГ - 4225)



	г. Нальчик	г. Прохладный	Прохладненский район	г. Баксан	Баксанский район	Зольский район	Терский район	Урванский район	Лескенский район	Эльбрусский район	Майский район	Четемский район	Черекский район
■ 1 полугодие 2017г.	1501	346	150	173	123	169	164	218	100	96	249	220	116
■ 1 полугодие 2016г.	1519	419	375	209	172	160	202	284	126	138	246	277	98

**Сведения о рассмотрении правоохранительными
органами Кабардино-Балкарской Республики
сообщений о преступлении (по данным отчета 2-Е)**

* - В 4 графе удельный вес рассчитывается от количества принятых решений об отказе ВУД			Поступило сообщений о преступлении	По сообщениям о преступлении принято решений					Решение принято в сроки		
				о возбуж- дении уголовног о дела	отменено прокурором постанов. о возбуждении уголовного дела (по данным отчета НСиД с повторными)	об отказе в возбуж- дении уголовного дела	отменено прокурором постанов. об отказе в ВУД (по данным отчета НСиД с повторными)	в т.ч.	о передаче по подслед- ственности или подсуд- ности	свыше 3 суток до 10 суток	свыше 10 суток
								за отсутствием события или состава пре- ступления			
			1	2	3	3	4*	5	6	7	8
СУ СК РФ по КБР		2017г.	2974	269	1	1423	274	1386	204	732	713
		2016г.	2696	230	1	1406	387	1377	218	721	679
в т.ч.	удельный вес от общего кол-ва поступивших сообщений	2017г.	***	9,0%	0,4%	47,8%	19,3%	46,6%	6,9%	24,6%	24,0%
		2016г.	***	8,5%	0,4%	52,2%	27,5%	51,1%	8,1%	26,7%	25,2%
МВД по КБР		2017г.	15862	2754	94	6725	4433	6631	1456	4413	1652
		2016г.	15420	2896	70	8254	4663	8110	1602	5315	1465
в т.ч.	удельный вес от общего кол-ва поступивших сообщений	2017г.	***	17,4%	3,4%	42,4%	65,9%	41,8%	9,2%	27,8%	10,4%
		2016г.	***	18,8%	2,4%	53,5%	56,5%	52,6%	10,4%	34,5%	9,5%
УФСБ по КБР		2017г.	113	16	0	13	8	9	45	4	10
		2016г.	144	39	0	4	0	3	100	4	8
в т.ч.	удельный вес от общего кол-ва поступивших сообщений	2017г.	***	14,2%	0,0%	11,5%	61,5%	8,0%	39,8%	3,5%	8,8%
		2016г.	***	27,1%	0,0%	2,8%	0,0%	2,1%	69,4%	2,8%	5,6%
УФССП по КБР		2017г.	153	102	2	32	16	32	3	65	0
		2016г.	312	227	3	50	34	50	5	102	1
в т.ч.	удельный вес от общего кол-ва поступивших сообщений	2017г.	***	66,7%	2,0%	20,9%	50,0%	20,9%	2,0%	42,5%	0,0%
		2016г.	***	72,8%	1,3%	16,0%	68,0%	16,0%	1,6%	32,7%	0,3%
МЧС по КБР		2017г.	247	1	1	205	32	205	44	196	4
		2016г.	266	0	0	228	45	228	32	201	1
в т.ч.	удельный вес от общего кол-ва поступивших сообщений	2017г.	***	0,4%	100,0%	83,0%	15,6%	83,0%	17,8%	79,4%	1,6%
		2016г.	***	0,0%	0,0%	85,7%	19,7%	85,7%	12,0%	75,6%	0,4%
ФСИН по КБР		2017г.	114	0	0	0	0	0	114	0	0
		2016г.	157	0	0	0	0	0	157	0	0
в т.ч.	удельный вес от общего кол-ва поступивших сообщений	2017г.	***	0,0%	0,0%	0,0%	0,0%	0,0%	100,0%	0,0%	0,0%
		2016г.	***	0,0%	0,0%	0,0%	0,0%	0,0%	100,0%	0,0%	0,0%
Всего		2017г.	19463	3142	98	8398	4763	8263	1866	5410	2379
		2016г.	18995	3392	74	9942	5129	9768	2114	6343	2154
в т.ч.	удельный вес от общего кол-ва поступивших сообщений	2017г.	***	16,1%	3,1%	43,1%	56,7%	42,5%	9,6%	27,8%	12,2%
		2016г.	***	17,9%	2,2%	52,3%	51,6%	51,4%	11,1%	33,4%	11,3%

Основные показатели состояния подростковой преступности и следственной работы по делам в отношении несовершеннолетних по КБР

Наименование показателя		Количество		Динамика %	Удельный вес	
		2017г.	2016г.		2017г.	2016г.
Общее число преступлений		92	89	3,4%	3,9%	3,3%
Убийства		0	1	100,0%	0,0%	0,0%
Тяжкий вред здоровью		1	0	100,0%	0,0%	0,0%
Изнасилования		0	0	0,0%	0,0%	0,0%
Разбой		0	2	-100,0%	0,0%	0,1%
Грабежи		12	7	71,4%	0,5%	0,3%
Кражи		62	66	-6,1%	2,6%	2,5%
Связанные с незакон. обор. наркотиков		1	1	100,0%	0,0%	0,0%
Хулиганство		0	0	0,0%	0,0%	0,0%
Кража автотранспорта		0	0	0,0%	0,0%	0,0%
Угон автотранспорта		6	0	100,0%	0,6%	0,0%
Выявлено лиц, совершив. преступлений (по данным отчета 4-ЕГС)		2014	2125	-5,2%	*	*
из них	несовершеннолетних	70	68	2,9%	3,5%	3,2%
Учащимися		35	46	-23,9%	1,7%	2,2%
Студентами		10	1	900,0%	0,5%	0,0%
Группы лиц		0	0	0,0%	0,0%	0,0%
Группы лиц по предвар. сговору		39	30	30,0%	1,9%	1,4%
В состоянии алкогол. опьянении		1	1	0,0%	0,0%	0,0%
Наркот.или токсичес. опьянения		0	0	0,0%	0,0%	0,0%
Ранее совершавших преступления		15	7	114,3%	0,7%	0,3%
из них:	ранее судимые	3	4	-25,0%	4,3%	0,2%

Уровень и динамика преступлений, совершенных в отношении несовершеннолетних по КБР

Наименование показателя		Количество		Динамика %	Удельный вес	
		2017г.	2016г.		2017г.	2016г.
Количество преступлений, совершенных в отношении несовершеннолетних		158	247	-36,0%	6,6%	9,2%
в т.ч. отдельных видов	Убийство и покушение на убийство	3	1	200,0%	0,1%	0,0%
	Умышленное причинение тяжкого вреда здоровью	0	1	100,0%	0,0%	0,0%
	Умышленное причинение средней тяж. вреда здоровью	5	3	66,7%	0,2%	0,1%
	Умышленное причинение легкого вреда здоровью	2	3	-33,3%	0,1%	0,1%
	Побои	0	24	-100,0%	0,0%	0,9%
	Угроза убийством	1	2	-50,0%	0,0%	0,1%
	Умышленное уничтожение или поврежд. имущества	0	0	0,0%	0,0%	0,0%
	Хулиганство	0	0	0,0%	0,0%	0,0%
	Прочие	147	213	-31,0%	6,2%	7,9%

Сведения о преступлениях, совершенных отдельными категориями лиц в КБР

	Количество преступлений, совершенных несовершеннолетними и при их соучастии			Количество преступлений, совершенных в отношении несовершеннолетних по КБР			Количество преступлений, совершенных в состоянии алкогольного опьянения			Количество преступлений, совершенных в состоянии наркотического или токсического опьянения			Количество преступлений, совершенных лицами, ранее совершавшими преступления		
	2017г.	2016г.	динамика %	2017г.	2016г.	динамика %	2017г.	2016г.	динамика %	2017г.	2016г.	динамика %	2017г.	2016г.	динамика %
А															
г. Нальчик	10	31	-67,7%	34	25	36,0%	47	100	-53,0%	5	5	0,0%	450	389	15,7%
г. Прохладный	20	20	0,0%	20	25	-20,0%	80	59	35,6%	0	0	0,0%	145	161	-9,9%
Прохладненский район	9	7	28,6%	8	154	-94,8%	28	31	-9,7%	1	0	100,0%	81	243	-66,7%
г. Баксан	2	1	100,0%	4	3	33,3%	9	7	28,6%	0	0	0,0%	51	33	54,5%
Баксанский район	4	3	33,3%	10	6	66,7%	5	3	66,7%	2	2	0,0%	57	35	62,9%
Зольский район	6	0	100,0%	11	3	266,7%	12	19	-36,8%	3	0	100,0%	53	52	1,9%
Терекский район	0	3	-100,0%	15	5	200,0%	15	28	-46,4%	0	0	0,0%	51	51	0,0%
Урванский район	20	5	300,0%	13	15	-13,3%	22	22	0,0%	8	3	166,7%	88	97	-9,3%
Лескенский район	0	1	-100,0%	2	2	0,0%	13	5	160,0%	1	0	100,0%	37	23	60,9%
Эльбрусский район	4	6	-33,3%	7	3	133,3%	14	27	-48,1%	0	0	0,0%	40	49	-18,4%
Майский район	9	8	12,5%	12	4	200,0%	42	38	10,5%	5	2	150,0%	116	80	45,0%
Чегемский район	8	3	166,7%	12	2	500,0%	21	35	-40,0%	0	1	-100,0%	96	74	29,7%
Черекский район	0	1	-100,0%	10	0	100,0%	5	4	25,0%	2	2	0,0%	17	35	-51,4%
ВСЕГО	92	89	3,4%	158	247	-36,0%	313	378	-17,2%	27	15	80,0%	1282	1322	-3,0%
уд.вес в %	3,9%	3,3%		6,6%	9,2%		13,1%	14,1%		1,1%	0,6%		53,8%	49,3%	

**Количество выявленных прокурорами преступлений,
ранее известных, но по разным причинам не учтенных**

	Всего	Из них по органам									
		СУ СКР	МВД России		ФСБ России		ФССП России	МЧС России			
			Следствие	Дознание	Следствие	Дознание					
A	1	2	3	4	5	6	7	8			
г. Нальчик	2017г. 2016г.	6 5	3 22	113 93	0 0	0 0	0 0	0 0			
г. Прохладный	2017г. 2016г.	0 1	0 7	4 11	0 0	0 0	0 0	0 0			
р-н Прохладненский	2017г. 2016г.	0 0	3 7	6 2	0 0	0 0	0 0	0 0			
г. Баксан	2017г. 2016г.	10 11	8 8	15 14	0 0	0 0	0 1	0 0			
р-н Баксанский	2017г. 2016г.	0 0	1 1	5 13	0 0	0 0	0 0	0 0			
р-н Зольский	2017г. 2016г.	0 0	0 0	4 0	0 0	0 0	0 0	0 0			
р-н Терский	2017г. 2016г.	2 1	7 1	27 17	0 0	0 0	1 0	0 0			
р-н Урванский	2017г. 2016г.	0 1	0 3	6 12	0 0	0 0	0 0	1 0			
р-н Лескенский	2017г. 2016г.	0 0	0 0	9 7	0 0	0 0	0 0	0 0			
р-н Эльбрусский	2017г. 2016г.	0 0	0 0	0 5	0 0	0 0	0 0	0 0			
р-н Майский	2017г. 2016г.	0 0	0 0	8 8	0 0	0 0	0 0	0 0			
р-н Чегемский	2017г. 2016г.	0 0	5 0	8 13	0 0	0 0	0 0	0 0			
р-н Черекский	2017г. 2016г.	0 0	2 1	4 6	0 0	0 0	0 0	0 0			
Аптарат	2017г. 2016г.	9 8	1 2	0 0	4 0	0 0	0 0	0 0			
КБР	2017г. 2016г.	27 27	30 52	209 201	4 0	0 0	1 1	1 0			

**Привлечено должностных лиц к дисциплинарной ответственности
по нарушениям в сфере УРД**

	Всего	Из них по органам									
		СУ СКР	МВД России		ФСБ России		ФССП России	МЧС России			
			Следствие	Дознание	Следствие	Дознание					
А	1	2	3	4	5	6	7	8			
	2017г.	4	2	10	0	0	0	0			
г. Нальчик	2016г.	1	1	23	0	0	0	0			
	2017г.	0	3	5	0	0	0	0			
г. Прохладный	2016г.	0	2	5	0	0	0	0			
	2017г.	0	0	2	0	0	0	0			
р-н Прохладненский	2016г.	0	0	6	0	0	0	0			
	2017г.	0	3	5	0	0	0	0			
г. Баксан	2016г.	0	0	13	0	0	0	0			
	2017г.	0	0	5	0	0	0	0			
р-н Баксанский	2016г.	0	0	3	0	0	0	0			
	2017г.	0	0	0	0	0	0	0			
р-н- Зольский	2016г.	0	0	0	0	0	0	0			
	2017г.	0	2	8	0	0	0	0			
р-н Терекский	2016г.	0	1	9	0	0	0	0			
	2017г.	0	4	11	0	0	0	0			
р-н Урванский	2016г.	0	1	10	0	0	0	0			
	2017г.	0	0	1	0	0	0	0			
р-н Лескенский	2016г.	1	0	6	0	0	0	0			
	2017г.	0	3	6	0	0	0	0			
р-н Эльбрусский	2016г.	0	0	6	0	0	0	0			
	2017г.	0	2	13	0	0	0	0			
р-н- Майский	2016г.	0	0	5	0	0	0	0			
	2017г.	1	7	14	0	0	0	0			
р-н- Чегемский	2016г.	1	6	31	0	0	0	0			
	2017г.	0	2	19	0	0	0	0			
р-н Черекский	2016г.	0	0	11	0	0	0	0			
	2017г.	0	0	7	0	0	0	0			
Аппарат	2016г.	5	3	0	0	0	0	0			
	2017г.	5	28	106	0	0	0	0			
КБР	2016г.	8	14	128	0	0	0	0			

Состояние учетно-регистрационной дисциплины по сообщениям о безвестном исчезновении граждан

	Количество зарегистрированных сообщений о безвестном исчезновении граждан (без дубликатов)		Из них разыскано (без заведений)		в том числе стали жертвами преступлений		Количество вынесенных постановлений об отказе в возбуждении уголовного дела		Из них отменено по инициативе прокурора		Выявлено нарушений закона		Внесено актов прокурорского реагирования /привлечено к дисциплинарной ответственности		Остаток не разысканных лиц	
	1 пол. 2016г.	1 пол. 2017 г.	1 пол. 2016г.	1 пол. 2017 г.	1 пол. 2016г.	1 пол. 2017 г.	1 пол. 2016г.	1 пол. 2017 г.	1 пол. 2016г.	1 пол. 2017 г.	1 пол. 2016г.	1 пол. 2017 г.	1 пол. 2016г.	1 пол. 2017 г.	1 пол. 2016г.	1 пол. 2017 г.
КБР	84	96	78	91	1	2	78	90	0	1	0	1	0	0	6	164

Надзор за процессуальной деятельностью следователей при осуществлении предварительного расследования по уголовным делам о безвестном исчезновении граждан

	Возбуждено уголовных дел по фактам безвестного исчезновения		в том числе из материалов об отказе в возбуждении уголовного дела		Количество вынесенных постановлений о приостановлении предварительного расследования		Из них отменено по инициативе прокурора		Количество вынесенных постановлений о прекращении уголовного дела		Из них отменено по инициативе прокуроров		Количество вынесенных требований об устранении нарушений федерального законодательства допущенных в ходе пред варительного расследования	
	1 пол. 2016г.	1 пол. 2017 г.	1 пол. 2016г.	1 пол. 2017 г.	1 пол. 2016г.	1 пол. 2017 г.	1 пол. 2016г.	1 пол. 2017 г.	1 пол. 2016г.	1 пол. 2017 г.	1 пол. 2016г.	1 пол. 2017 г.	1 пол. 2016г.	1 пол. 2017 г.
КБР	1	2	0	0	0	1	0	0	0	1	0	0	0	2

Надзор за оперативно-розыскной деятельностью при осуществлении розыска без вести пропавших лиц

	Количество заведенных дел оперативного учета в отчетном периоде		Количество дел оперативного учета, находящихся в производстве в отчетном периоде		Количество проверенных дел оперативного учета		Количество прекращенных дел оперативного учета		Количество внесенных актов прокурорского реагирования							
	1 пол. 2016г.	1 пол. 2017 г.	1 пол. 2016г.	1 пол. 2017 г.	1 пол. 2016г.	1 пол. 2017 г.	1 пол. 2016г.	1 пол. 2017 г.	требования		протесты		представления		Постановления в порядке п. 2 ч. 2 ст. 37 УПК РФ	
									1 пол. 2016г.	1 пол. 2017 г.	1 пол. 2016г.	1 пол. 2017 г.	1 пол. 2016г.	1 пол. 2017 г.	1 пол. 2016г.	1 пол. 2017 г.
КБР	35	45	203	243	203	213	37	37	41	39	0	0	5/2	3/3	0	0

Состояние учетно-регистрационной дисциплины по сообщениям о похищениях людей

	Количество зарегистрированных сообщений о похищении людей		Возбуждено уголовных дел по фактам похищения людей		в том числе из материалов об отказе в возбуждении уголовного дела		Количество вынесенных постановлений об отказе в возбуждении уголовного дела		Из них отменено по инициативе прокурора		остаток не разысканных лиц		остаток не разысканных лиц за все годы	
	1 пол. 2016г.	1 пол. 2017 г.	1 пол. 2016г.	1 пол. 2017 г.	1 пол. 2016г.	1 пол. 2017 г.	1 пол. 2016г.	1 пол. 2017 г.	1 пол. 2016г.	1 пол. 2017 г.	1 пол. 2016г.	1 пол. 2017 г.	1 пол. 2016г.	1 пол. 2017 г.
КБР	8	6	0	1	0	0	8	5	1	0	1	1	16	19

Надзор за процессуальной деятельностью следователей при осуществлении предварительного расследования по уголовным делам о похищениях людей

	Возбуждено уголовных дел		в том числе из материалов об отказе в возбуждении уголовного дела		Количество вынесенных постановлений о приостановлении предварительного следствия		Из них отменено по инициативе прокуроров		Количество вынесенных постановлений о прекращении уголовного дела		Из них отменено по инициативе прокуроров	
	1 пол. 2016г.	1 пол. 2017 г.	1 пол. 2016г.	1 пол. 2017 г.	1 пол. 2016г.	1 пол. 2017 г.	1 пол. 2016г.	1 пол. 2017 г.	1 пол. 2016г.	1 пол. 2017 г.	1 пол. 2016г.	1 пол. 2017 г.
КБР	0	1	0	0	0	0	0	0	0	0	0	0

Надзор за оперативно-розыскной деятельностью при осуществлении розыска похищенных граждан

	Количество заведенных дел оперативного учета в отчетном периоде		Количество дел оперативного учета, находящихся в производстве в отчетном периоде		Количество проверенных дел оперативного учета		Количество прекращенных дел оперативного учета		Количество внесенных актов прокурорского реагирования			
									требования	протесты	представления	Постановления в порядке п. 2 ч. 2 ст. 37 УПК РФ
	1 пол. 2016г.	1 пол. 2017 г.	1 пол. 2016г.	1 пол. 2017 г.	1 пол. 2016г.	1 пол. 2017 г.	1 пол. 2016г.	1 пол. 2017 г.	1 пол. 2016г.	1 пол. 2017 г.	1 пол. 2016г.	1 пол. 2017 г.
	0	0	17	19	17	19	0	0	0	0	0	0
КБР	0	0	17	19	17	19	0	0	0	0	0	0

	Количество зарегистрированных сообщений об обнаружении неизвестных трупов		Из них установлены личности		в том числе стали жертвами преступлений		Количество вынесенных постановлений об отказе в возбуждении уголовного дела		Из них отменено по инициативе прокурора		Выявлено нарушений закона		Внесено актов прокурорского реагирования /привлечено к дисциплинарной ответственности		Остаток не опознанных трупов (текущий год)		Остаток не опознанных трупов за все годы	
	1 пол. 2016г.	1 пол. 2017 г.	1 пол. 2016г.	1 пол. 2017 г.	1 пол. 2016г.	1 пол. 2017 г.	1 пол. 2016г.	1 пол. 2017 г.	1 пол. 2016г.	1 пол. 2017 г.	1 пол. 2016г.	1 пол. 2017 г.	1 пол. 2016г.	1 пол. 2017 г.	1 пол. 2016г.	1 пол. 2017 г.		
Всего	7	2	4	0	1	0	4	0	0	0	0	0	0	2/1	3	2	31	20

Надзор за процессуальной деятельностью следователей при осуществлении предварительного расследования по уголовным делам об обнаружении не опознанных трупов

	Возбуждено уголовных дел по фактам обнаружения не опознанных трупов		в том числе из материалов об отказе в возбуждении уголовного дела		Количество вынесенных постановлений о приостановлении предварительного расследования		Из них отменено по инициативе прокурора		Количество вынесенных постановлений о прекращении уголовного дела		Из них отменено по инициативе прокуроров		Количество внесенных требований об устрани нарушений федерального законодательства допущенных в ходе пред варительного расследования	
	1 пол. 2016г.	1 пол. 2017 г.	1 пол. 2016г.	1 пол. 2017 г.	1 пол. 2016г.	1 пол. 2017 г.	1 пол. 2016г.	1 пол. 2017 г.	1 пол. 2016г.	1 пол. 2017 г.	1 пол. 2016г.	1 пол. 2017 г.	1 пол. 2016г.	1 пол. 2017 г.
Всего	1	0	0	0	2	1	0	0	1	0	0	0	0	0

Надзор за оперативно-розыскной деятельностью при осуществлении ОРМ по установлению личностей неопознанных трупов

	Количество внесенных актов прокурорского реагирования													
	Количество заведенных дел оперативного учета в отчетном периоде		Количество дел оперативного учета, находящихся в производстве в отчетном периоде		Количество проверенных дел оперативного учета		Количество прекращенных дел оперативного учета		Количество внесенных актов прокурорского реагирования					
									требования		протесты		представления	
	1 пол. 2016г.	1 пол. 2017 г.	1 пол. 2016г.	1 пол. 2017 г.	1 пол. 2016г.	1 пол. 2017 г.	1 пол. 2016г.	1 пол. 2017 г.	1 пол. 2016г.	1 пол. 2017 г.	1 пол. 2016г.	1 пол. 2017 г.	1 пол. 2016г.	1 пол. 2017 г.
	3	1	84	87	84	87	52	9	11	0	0	0	0	0
Всего														

Общие сведения о надзоре за исполнением законов при осуществлении оперативно-розыскной деятельности

		в том числе в оперативных подразделениях													
		Всего				Динамика %	МВД		Динамика %	УФСИН		Динамика %	УФСБ		Динамика %
		2017г.	2016г.	2017г.	2016г.		2017г.	2016г.		2017г.	2016г.				
Проведено проверок	в том числе по обращениям, поступившим в прокуратуру	1	111	101	9,9%	97	87	11,5%	11	8	37,5%	3	3	0,0%	
		2	3	2	50,0%	3	1	200,0%	0	0	0,0%	0	1	-100,0%	
Количество проверенных ДОУ, находящихся в производстве в отчетный период		3	2 256	2 051	10,0%	1 889	1 558	21,2%	239	375	-36,3%	128	85	50,6%	
Количество проверенных иных оперативно-служебных материалов, находящихся в производстве в отчетный период		4	192	64	200,0%	105	64	64,1%	87	0	100,0%	0	0	0,0%	
Количество проверенных ДОУ, находящихся в производстве в отчетный период (без повторных)		5	2 075	1 800	15,3%	1 708	1 313	30,1%	239	372	-35,8%	128	85	50,6%	
Количество проверенных иных оперативно-служебных материалов, находящихся в производстве в отчетный период (без повторных)		6	181	59	206,8%	94	59	59,3%	87	0	100,0%	0	0	0,0%	
Количество проверенных ДОУ из числа прекращенных в прошлые годы (без повторных)		7	317	59	437,3%	317	59	437,3%	0	0	0,0%	0	0	0,0%	
Количество проверенных ДОУ из числа прекращенных подразделениями собственной безопасности в отчетный период (без повторных)		8	8	6	33,3%	8	6	33,3%	0	0	0,0%	0	0	0,0%	
Выявлено нарушений федерального законодательства об ОРД		9	2 464	1 374	79,3%	2 155	1 259	71,2%	98	18	444,4%	211	88	139,8%	
в том числе	в связи с несоблюдением порядка проведения ОРМ	10	1 376	409	236,4%	1 222	321	280,7%	11	0	100,0%	143	88	62,5%	
	незаконных решений	11	9	6	50,0%	9	6	50,0%	0	0	0,0%	0	0	0,0%	
	о заведении ДОУ	12	0	0	0,0%	0	0	0,0%	0	0	0,0%	0	0	0,0%	
	из них: о прекращении ДОУ	13	8	6	33,3%	8	6	33,3%	0	0	0,0%	0	0	0,0%	
Вынесено постановлений в порядке п. 2 ч. 2 ст. 37 УПК РФ о направлении материалов оперативно-розыскной деятельности для решения вопроса об уголовном преследовании		14	2	2	0,0%	2	2	0,0%	0	0	0,0%	0	0	0,0%	
По результатам их рассмотрения возбуждено уголовных дел		15	2	0	100,0%	2	0	100,0%	0	0	0,0%	0	0	0,0%	
Вынесено постановлений в порядке п. 2 ч. 2 ст. 37 УПК РФ о направлении материалов прокурорской проверки для решения вопроса об уголовном преследовании в отношении сотрудников, осуществляющих ОРД, за преступления по службе		16	0	0	0,0%	0	0	0,0%	0	0	0,0%	0	0	0,0%	
По результатам их рассмотрения возбуждено уголовных дел		17	0	0	0,0%	0	0	0,0%	0	0	0,0%	0	0	0,0%	
Принесено протестов		18	9	6	50,0%	9	6	50,0%	0	0	0,0%	0	0	0,0%	
Результат рассмотрения	удовлетворено	19	9	6	50,0%	9	6	50,0%	0	0	0,0%	0	0	0,0%	
	отклонено	20	0	0	0,0%	0	0	0,0%	0	0	0,0%	0	0	0,0%	
Внесено представлений		21	26	23	13,0%	24	21	14,3%	2	1	100,0%	0	0	0,0%	
Результат рассмотрения	удовлетворено	22	20	16	25,0%	18	15	20,0%	2	1	100,0%	0	0	0,0%	
	отклонено	23	0	0	0,0%	0	0	0,0%	0	0	0,0%	0	0	0,0%	
Внесено требований		24	712	660	7,9%	701	635	10,4%	11	18	-38,9%	0	0	0,0%	
Результат рассмотрения	удовлетворено	25	661	660	0,2%	650	635	2,4%	11	18	-38,9%	0	0	0,0%	
	отклонено	26	0	0	0,0%	0	0	0,0%	0	0	0,0%	0	0	0,0%	
Направлено информации о состоянии законности		27	4	1	300,0%	3	0	100,0%	0	0	0,0%	1	1	0,0%	
По результатам рассмотрения актов прокурорского реагирования и информации привлечено лиц к дисциплинарной ответственности		28	64	46	39,1%	58	43	34,9%	6	3	100,0%	0	0	0,0%	
По результатам рассмотрения актов прокурорского реагирования и информации привлечено лиц иным мерам воздействия		29	1	0	100,0%	1	0	100,0%	0	0	0,0%	0	0	0,0%	

**Сведения о надзоре за исполнением законов при осуществлении оперативно-розыскной деятельности
с разбивкой по городам и районам**

Таблица №1																				
№ стр.	период	г.Нальчик	г.Прохладный	р-н Прохладный	г.Баксанский	р-н Баксанский	р-н Зольский	р-н Тереевский	р-н Урагский	р-н Дзедзевский	р-н Эльбрусский	р-н Майский	р-н Чегемский	р-н Черкесский	16 отдела	15 отдела	86 отдела	27 отдела	17 отдела	Всего
1	Проведено проверок	2017г.	8	8	5	5	2	3	14	6	3	8	2	8	7	4	5	6	8	9
		2016г.	8	8	6	5	4	2	6	8	2	7	2	5	6	6	7	6	7	6
2	в том числе: по обращениям, поступившим в прокуратуру	2017г.	1	0	0	0	0	0	0	0	0	0	0	0	1	0	0	0	1	0
		2016г.	0	0	0	0	0	0	0	0	0	0	0	0	1	0	0	0	1	0
3	Количество проверенных ДОУ, находящихся в производстве в отчетный период	2017г.	198	237	56	89	81	33	140	152	9	128	123	122	125	271	26	44	189	233
		2016г.	224	117	81	99	42	3	127	93	10	110	116	143	93	98	54	63	209	369
4	Количество проверенных иных оперативно-служебных материалов, находящихся в производстве в отчетный период	2017г.	4	11	11	7	0	1	5	29	0	27	4	5	1	0	0	0	0	87
		2016г.	5	0	0	10	0	0	0	23	0	0	4	14	0	7	0	1	0	0
5	Количество проверенных ДОУ, находящихся в производстве в отчетный период (без повторных)	2017г.	171	223	52	70	81	28	140	149	9	128	91	122	116	203	26	44	189	233
		2016г.	209	97	73	79	11	3	95	69	10	110	89	143	86	83	21	44	209	369
6	Количество проверенных иных оперативно-служебных материалов, находящихся в производстве в отчетный период (без повторных)	2017г.	0	10	11	7	0	0	0	29	0	27	4	5	1	0	0	0	0	87
		2016г.	0	0	0	10	0	0	0	23	0	0	4	14	0	7	0	1	0	59
7	Количество проверенных ДОУ из числа прекращенных в прошлые годы (без повторных)	2017г.	0	0	0	7	0	8	0	0	0	0	0	1	289	0	0	0	12	0
		2016г.	0	0	0	10	0	0	0	29	3	5	7	0	0	0	0	0	5	0
8	Количество проверенных ДОУ из числа прекращенных подразделением собственной безопасности в отчетный период (без повторных)	2017г.	0	0	0	0	0	0	0	0	0	0	0	0	1	0	0	7	0	0
		2016г.	0	0	0	0	0	0	0	0	0	0	0	0	0	2	0	4	0	0
9	Выявлено нарушений федерального законодательства об ОРД	2017г.	121	80	45	83	92	51	40	92	26	80	52	75	324	855	6	8	249	185
		2016г.	186	77	50	81	54	1	35	80	10	91	40	54	292	104	24	8	169	18
10	в том числе: в связи с несоблюдением порядка проведения ОРМ	2017г.	0	0	0	0	92	51	0	92	10	79	0	0	0	854	6	0	181	11
		2016г.	0	0	0	0	54	0	0	80	10	91	0	0	0	0	0	8	166	0
11	в том числе: незаконных решений	2017г.	1	0	0	0	0	0	0	0	4	1	0	0	2	1	0	0	0	0
		2016г.	1	0	0	2	0	0	0	0	0	0	0	0	0	0	0	0	3	0
12	в том числе: о заведении ДОУ	2017г.	0	0	0	0	0	0	0	0	0	0	0	0	0	0	0	0	0	0
		2016г.	0	0	0	0	0	0	0	0	0	0	0	0	0	0	0	0	0	0
13	в том числе: из них: о прекращении ДОУ	2017г.	1	0	0	0	0	0	0	0	4	1	0	0	1	1	0	0	0	8
		2016г.	1	0	0	2	0	0	0	0	0	0	0	0	0	0	0	0	3	0
14	Вынесено постановлений в порядке п.2 ч.2 ст.37 УПК РФ о направлении материалов оперативно-розыскной деятельности для решения вопроса об уголовном преследовании	2017г.	0	0	0	0	0	0	0	0	0	0	0	0	2	0	0	0	0	2
		2016г.	0	0	0	0	0	0	0	0	0	0	0	0	0	0	0	0	2	0
15	По результатам их рассмотрения возбуждено уголовных дел	2017г.	0	0	0	0	0	0	0	0	0	0	0	0	0	2	0	0	0	0
		2016г.	0	0	0	0	0	0	0	0	0	0	0	0	0	0	0	0	0	0

Таблица №1

Таблица №2

[illegible]

**Общие сведения о проверке соблюдения прав и свобод человека и гражданина,
установленного порядка при проведении отдельных оперативно-розыскных мероприятий**

		Всего		Динамика %		МВД		Динамика %		УФСИН		Динамика %		УФСБ		Динамика %
		2017г.	2016г.			2017г.	2016г.			2017г.	2016г.			2017г.	2016г.	
Количество проверенных материалов о проведении оперативно-розыскных мероприятий, на проведение которых судами даны разрешения	1	665	842	-21,0%		497	726	-31,5%		40	36	11,1%		128	70	82,9%
	в том числе															
об ОРМ, ограничивающих конституционные права человека и гражданина на тайну переписки, телефонных переговоров	2	525	579	-9,3%		359	477	-24,7%		40	36	11,1%		126	56	125,0%
Выявлено нарушений закона при проведении ОРМ, ограничивающих конституционные права человека и гражданина	3	14	24	-41,7%		14	9	55,6%		0	0	0,0%		0	15	-100,0%
в том числе на тайну переписки, телефонных и иных переговоров	4	14	24	-41,7%		14	9	55,6%		0	0	0,0%		0	15	-100,0%
В связи с выявленными нарушениями внесено актов прокурорского реагирования	5	0	4	-100,0%		0	4	-100,0%		0	0	0,0%		0	0	0,0%
По результатам их рассмотрения прекращено проведение ОРМ	6	0	0	0,0%		0	0	0,0%		0	0	0,0%		0	0	0,0%
Обжаловано прокурором судебных решений о даче разрешений на проведение ОРМ	7	0	0	0,0%		0	0	0,0%		0	0	0,0%		0	0	0,0%
из них судом удовлетворено	8	0	0	0,0%		0	0	0,0%		0	0	0,0%		0	0	0,0%
Количество проверенных материалов о проведении гласных обследований помещений, зданий, сооружений, участков местности и транспортных средств	9	369	147	151,0%		252	135	86,7%		0	0	0,0%		117	12	875,0%
в том числе у субъектов предпринимательской деятельности	10	87	59	47,5%		87	59	47,5%		0	0	0,0%		0	0	0,0%
Выявлено нарушений закона при проведении гласного обследования помещений, зданий, сооружений, участков местности и транспортных средств	11	3	4	-25,0%		3	4	-25,0%		0	0	0,0%		0	0	0,0%
в том числе у субъектов предпринимательской деятельности	12	0	4	-100,0%		0	4	-100,0%		0	0	0,0%		0	0	0,0%
В связи с выявленными нарушениями, связанными с проведением гласного обследования, внесено актов прокурорского реагирования	13	1	3	-66,7%		1	3	-66,7%		0	0	0,0%		0	0	0,0%
По результатам их рассмотрения принято решений о возврате изъятых в ходе обследования документов, предметов, материалов и сообщений	14	1	3	-66,7%		1	3	-66,7%		0	0	0,0%		0	0	0,0%
Количество проверенных материалов, по которым осуществлялось истребование информации, составляющей банковскую тайну	15	27	17	58,8%		27	17	58,8%		0	0	0,0%		0	0	0,0%
Выявлено нарушений закона при проведении ОРМ, связанных с истребованием информации, составляющей банковскую тайну	16	0	0	0,0%		0	0	0,0%		0	0	0,0%		0	0	0,0%
В связи с выявленными нарушениями, связанными с истребованием информации, составляющей банковскую тайну, внесено актов прокурорского реагирования	17	0	0	0,0%		0	0	0,0%		0	0	0,0%		0	0	0,0%
По результатам их рассмотрения предотвращено случаев раскрытия банковской тайны	18	0	0	0,0%		0	0	0,0%		0	0	0,0%		0	0	0,0%

период	Наименование	г.Проходный	р-н Проходный	г.Баскин	р-н Баскинский	р-н Зольский	р-н Теренин	р-н Урицкий	р-н Лесковский	р-н Эльбурский и	р-н Майский	р-н Чеческий	р-н Чересский	16 отдел	15 отдел	86 отдел	27 отдела	17 отдела	Всего
2017г.	Количество проверенных материалов о проведении оперативно-розыскных мероприятий, на проведение которых судами даны разрешения	176	3	5	17	22	5	39	4	2	13	22	16	81	9	0	189	40	665
		147	9	7	24	0	6	4	2	1	6	15	10	365	86	18	107	35	842
2016г.	об ОРМ, ограничивающих конституционные права человека и гражданина на тайну переписки, телефонных переговоров	148	3	1	10	12	9	3	14	0	2	7	6	81	9	0	180	40	525
140		9	7	14	0	0	6	0	1	0	12	8	229	7	18	93	35	579	
2017г.	Выявлено нарушений закона при проведении ОРМ, затрагивающих конституционные права человека и гражданина	2	0	0	0	12	0	0	0	0	0	0	0	0	0	0	22	0	14
2		0	0	0	0	0	0	0	0	0	0	0	0	0	0	0	0	24	
2016г.	на тайну переписки, телефонных и иных переговоров	2	0	0	0	12	0	0	0	0	0	0	0	0	0	0	0	0	14
2		0	0	0	0	0	0	0	0	0	0	0	0	0	0	0	22	0	24
2017г.	В связи с выявленными нарушениями внесено актов прокурорского реагирования	0	0	0	0	0	0	0	0	0	0	0	0	0	0	0	0	0	0
2		0	0	0	0	0	0	0	0	0	0	0	0	0	0	0	2	0	4
2016г.	По результатам их рассмотрения прекращено проведение ОРМ	0	0	0	0	0	0	0	0	0	0	0	0	0	0	0	0	0	0
0		0	0	0	0	0	0	0	0	0	0	0	0	0	0	0	0	0	0
2017г.	Обжаловано прокурором судебных решений о даче разрешений на проведение ОРМ	0	0	0	0	0	0	0	0	0	0	0	0	0	0	0	0	0	0
0		0	0	0	0	0	0	0	0	0	0	0	0	0	0	0	0	0	0
2017г.	из них	0	0	0	0	0	0	0	0	0	0	0	0	0	0	0	0	0	0
0		0	0	0	0	0	0	0	0	0	0	0	0	0	0	0	0	0	0
2016г.	судом удовлетворено	0	0	0	0	0	0	0	0	0	0	0	0	0	0	0	0	0	0
38		14	14	7	10	13	2	0	4	15	13	2	4	67	0	0	166	0	369
2016г.	Количество проверенных материалов о проведении главных обследований помещений, зданий, сооружений, участков местности и транспортных средств	34	0	13	10	0	0	0	2	0	3	0	2	44	10	5	24	0	147
22		6	2	2	0	0	0	0	0	0	3	0	0	52	0	0	0	0	87
2016г.	в том числе у субъектов предпринимательской деятельности	10	0	0	0	0	0	0	0	0	0	0	0	34	10	5	0	0	59
0		0	0	2	0	0	0	0	0	0	0	0	1	0	0	0	0	0	3
2017г.	Выявлено нарушений закона при проведении главного обследования помещений, зданий, сооружений, участков местности и транспортных средств	2	0	0	0	0	0	0	0	0	0	0	0	2	0	0	0	0	4
0		0	0	0	0	0	0	0	0	0	0	0	0	0	0	0	0	0	0
2017г.	в том числе у субъектов предпринимательской деятельности	0	0	0	0	0	0	0	0	0	0	0	0	0	0	0	0	0	0
2		0	0	0	0	0	0	0	0	0	0	0	0	2	0	0	0	0	4
2016г.	В связи с выявленными нарушениями, связанными с проведением главного обследования, внесено актов прокурорского реагирования	2	0	0	0	0	0	0	0	0	0	0	0	2	0	0	0	0	4
0		0	0	0	0	0	0	0	0	0	0	0	0	0	0	0	0	0	0
2017г.	По результатам их рассмотрения принято решение о возврате изъятых в ходе обследования документов, предметов, материалов и сообщений	0	0	0	0	0	0	0	0	0	0	0	0	2	0	0	0	0	3
1		0	0	0	0	0	0	0	0	0	0	0	0	2	0	0	0	0	3
2017г.	Количество проверенных материалов, по которым осуществлялось истребование информации, составляющей банковскую тайну	0	0	0	0	0	0	0	0	0	0	0	0	27	0	0	0	0	27
0		0	0	0	0	0	0	0	0	0	0	0	0	17	0	0	0	0	17
2016г.	Выявлено нарушений закона при проведении ОРМ, связанных с истребованием информации, составляющей банковскую тайну	0	0	0	0	0	0	0	0	0	0	0	0	0	0	0	0	0	0
0		0	0	0	0	0	0	0	0	0	0	0	0	0	0	0	0	0	0
2017г.	В связи с выявленными нарушениями, связанными с истребованием информации, составляющей банковскую тайну, внесено актов прокурорского реагирования	0	0	0	0	0	0	0	0	0	0	0	0	0	0	0	0	0	0
0		0	0	0	0	0	0	0	0	0	0	0	0	0	0	0	0	0	0
2016г.	По результатам их рассмотрения предострашено случаев серьезной банковской тайны	0	0	0	0	0	0	0	0	0	0	0	0	0	0	0	0	0	0
0		0	0	0	0	0	0	0	0	0	0	0	0	0	0	0	0	0	0

**ОСНОВНЫЕ ПОКАЗАТЕЛИ
работы органов следствия и дознания по Кабардино-Балкарской Республике**

			Органы следствия				Органы дознания				Всего				
			2017г.	2016г.	динамика (+ -)		2017г.	2016г.	динамика (+ -)		2017г.	2016г.	динамика (+ -)		
					абс.	%			абс.	%			абс.	%	
Всего находилось в производстве		1	3837	3754	83	2,2%	1605	1726	-121	-7,0%	5442	5480	-38	-0,7%	
из них:	Остаток неоконченных дел на начало отчетного периода	2	908	876	32	3,7%	286	210	76	36,2%	1194	1086	108	9,9%	
	Принято к производству	3	2929	2878	51	1,8%	1319	1516	-197	-13,0%	4248	4394	-146	-3,3%	
Изыято (получено) прокурором дел органов дознания для производства предварительного следствия (без обвинительного акта)		4	70	59	11	18,6%	41	18	23	127,8%	111	77	34	44,2%	
Окончено дел (с повторными)		5	1067	1016	51	5,0%	802	837	-35	-4,2%	1869	1853	16	0,9%	
в т.ч.: удельный от количества находившихся в производстве уголовных дел		6	27,8%	27,1%			50,0%	48,5%			34,3%	33,8%			
Направлено дел прокурору (с повторными) с обвинительным заключением либо актом, постановлением о применении принудительных мер медицинского характера		7	1021	980	41	4,2%	785	835	-50	-6,0%	1806	1815	-9	-0,5%	
Принято решений прокурором	направлено в суд с обвинительным заключением либо актом с постановлением о применении принудительных мер медицинского характера	8	930	907	23	2,5%	753	800	-47	-5,9%	1683	1707	-24	-1,4%	
		9	19	11	8	72,7%	0	0	0	0,0%	19	11	8	72,7%	
		прекращено (не включать в стр.14)	10	0	0	0	0,0%	5	0	5	100,0%	5	0	5	100,0%
		возвращено для пересоставления обвинительного заключения либо акта	11	19	12	7	58,3%	5	7	-2	-28,6%	24	19	5	26,3%
		направлено (получено) для производства предварительного следствия	12	0	0	0	0,0%	1	0	1	100,0%	1	0	1	100,0%
		возвращено дел для дополнительного расследования	13	25	22	3	13,6%	17	22	-5	-22,7%	42	44	-2	-4,5%
		из них: удельный вес от направленных у/д прокурору	14	2,4%	2,2%			2,2%	2,6%			2,3%	2,4%		
		Поступило от прокурора дел, возвращенных судом в порядке ст.237 УПК РФ	15	13	14*	-1	-7,1%	4	3*	1	33,3%	17	17*	0	0,0%
	удельный вес от количества рассмотренных у/д судом	16								1,2%	1,0%				
Направлено руководителем следственного органа, прокурором дел в суд в порядке по ч. 1 ст. 427 УПК РФ		17	3	16	-13	-81,3%	0	1	-1	-100,0%	3	17	-14	-82,4%	
Прекращено дел (с повторными)		18	81	82	-1	-1,2%	43	36	7	19,4%	124	118	6	5,1%	
из них:	удельный вес от количества оконченных у/д	19	7,6%	8,1%			5,4%	4,3%			6,6%	6,4%			
Направлено дел по подследственности		20	190	178	12	6,7%	121	113	8	7,1%	311	291	20	6,9%	
Присоединено дел к другим делам		21	521	451	70	15,5%	56	49	7	14,3%	577	500	77	15,4%	
Приостановлено дел производством в отчетном периоде		22	976	1037	-61	-5,9%	185	289	-104	-36,0%	1161	1326	-165	-12,4%	
в том числе:		23	904	973	-69	-7,1%	168	264	-96	-36,4%	1072	1237	-165	-13,3%	
		24	51	51	0	0,0%	11	20	-9	-45,0%	62	71	-9	-12,7%	
		25	15	6	9	150,0%	6	4	2	50,0%	21	10	11	110,0%	
		26	6	7	-1	-14,3%	0	1	-1	-100,0%	6	8	-2	-25,0%	
Расследовано дел в сроки свыше установленного УПК (из суммы строк 5 и 14)		27	326	320	6	1,9%	182	156	26	16,7%	508	476	32	6,7%	
в том числе		28	30,6%	31,5%			22,7%	18,6%			27,2%	25,7%			
		29	197	172	25	14,5%	58	77	-19	-24,7%	255	249	6	2,4%	
		30	161	162	-1	-0,6%	89	73	16	21,9%	250	235	15	6,4%	
Число лиц, в отношении которых производство прекращено за отсутствием события, состава преступления, а также уголовное преследование прекращено за непричастностью		31	0	0	0	0,0%	0	0	0	0,0%	0	0	0	0,0%	
из них:	содержалось под стражей	32	0	0	0	0,0%	0	0	0	0,0%	0	0	0	0,0%	
Число оправданных и лиц дела о которых прекращены судом за отсутствием события или состава преступления, а также в связи с непричастностью		33	5	2	3	150,0%	1	2	-1	-50,0%	6	4	2	50,0%	
Из них		34								0,4%	0,2%				
		35	0	0	0	0,0%	0	0	0	0,0%	0	0	0	0,0%	
		36	4	2	2	100,0%	1	2	-1	-50,0%	5	4	1	25,0%	
		37	3	0	3	100,0%	1	0	1	100,0%	4	0	4	100,0%	
		38	1	0	1	100,0%	0	0	0	0,0%	1	0	1	100,0%	
Остаток неоконченных дел на конец месяца		39	962	966	-4	-0,4%	311	334	-23	-6,9%	1273	1300	-27	-2,1%	

* - 2016 г. учтены показатели УФСКН России по КБР

ОСНОВНЫЕ ПОКАЗАТЕЛИ
следственной работы органов СУ СК, МВД, УФСБ
по Кабардино-Балкарской Республике

				Наименование органа следствия											
				СУ СК				МВД				ФСБ			
				2017г.	2016г.	абс.	динам. %	2017г.	2016г.	абс.	динам. %	2017г.	2016г.	абс.	динам. %
Всего находилось в производстве			1	626	566	60	10,6%	3142	3117	25	0,8%	69	71	-2	-2,8%
из них:	Остаток неоконченных дел на начало отчетного периода		2	144	142	2	1,4%	731	714	17	2,4%	33	20	13	65,0%
	Принято к производству		3	482	424	58	13,7%	2411	2403	8	0,3%	36	51	-15	-29,4%
Передано (получено) прокурором дел органов дознания для производства предварительного следствия (без обвинительного акта)			4	32	18	14	77,8%	38	41	-3	-7,3%	0	0	0	0,0%
Окончено дел (с повторными)			5	327	292	35	12,0%	724	717	7	1,0%	16	7	9	128,6%
в т.ч.:	удельный от количества находившихся в производстве уголовных дел		6	52,2%	51,6%			23,0%	23,0%			23,2%	9,9%		
Направлено дел прокурору (с повторными) с обвинительным заключением либо актом, постановлением о применении принудительных мер медицинского характера			7	262	243	19	7,8%	750	732	18	2,5%	9	5	4	80,0%
Принято решений прокурором	направлено в суд	с обвинительным заключением либо актом	8	241	222	19	8,6%	681	681	0	0,0%	8	4	4	100,0%
		с постановлением о применении принудительных мер медицинского характера	9	4	2	2	100,0%	15	9	6	66,7%	0	0	0	0,0%
	прекращено (не включать в стр.14)		10	0	0	0	0,0%	0	0	0	0,0%	0	0	0	0,0%
	возвращено для пересоставления обвинительного заключения либо акта		11	0	0	0	0,0%	19	12	7	58,3%	0	0	0	0,0%
	направлено для производства предварительного следствия		12	0	0	0	0,0%	0	0	0	0,0%	0	0	0	0,0%
	возвращено дел для дополнительного расследования		13	2	6	-4	-66,7%	22	16	6	37,5%	1	0	1	100,0%
	из них:	удельный вес от направленных у/д прокурору	14	0,8%	2,5%			2,9%	2,2%			0,0%	0,0%		
Поступило от прокурора дел, возвращенных судом в порядке ст.237 УПК РФ			15	6	7	-1	-14,3%	7	3	4	133,3%	0	0	0	0,0%
Направлено руководителем следственного органа, прокурором дел в суд в порядке по ч. 1 ст. 427 УПК РФ			16	0	0	0	0,0%	3	16	-13	-81,3%	0	0	0	0,0%
Прекращено дел (с повторными)			17	62	68	-6	-8,8%	11	11	0	0,0%	8	3	5	166,7%
из них:	удельный вес от количества окончанных у/д		18	19,0%	23,3%			1,5%	1,5%			50,0%	42,9%		
Направлено дел по подследственности			19	32	37	-5	-13,5%	155	140	15	10,7%	3	1	2	200,0%
Присоединено дел к другим делам			20	49	44	5	11,4%	468	393	75	19,1%	4	14	-10	-71,4%
Приостановлено дел производством в отчетном периоде			21	71	52	19	36,5%	886	967	-81	-8,4%	19	18	1	5,6%
в том числе		ввиду неустановления лица, подлежащего привлечению в качестве обвиняемого	22	45	34	11	32,4%	848	936	-88	-9,4%	11	3	8	266,7%
		ввиду неустановления места нахождения подозреваемого или обвиняемого	23	11	9	2	22,2%	32	27	5	18,5%	8	15	-7	-46,7%
		ввиду отсутствия реальной возможности участия в уголовном деле подозреваемого или обвиняемого, место нахождения которого известно	24	12	4	8	200,0%	3	2	1	50,0%	0	0	0	0,0%
		ввиду временного тяжелого заболевания подозреваемого или обвиняемого	25	3	5	-2	-40,0%	3	2	1	50,0%	0	0	0	0,0%
Расследовано дел в сроки свыше установленного УПК			26	77	102	-25	-24,5%	232	211	21	10,0%	17	7	10	142,9%
в том числе	удельный вес от количества окончанных у/д		27	23,5%	34,9%			32,0%	29,4%			106,3%	100,0%		
	из числа ранее приостановленных дел, возобновленных производством		28	14	4	10	250,0%	181	165	16	9,7%	2	3	-1	-33,3%
	расследованных с нарушением требований ст. 6.1 УПК РФ		29	28	38	-10	-26,3%	129	124	5	4,0%	4	0	4	100,0%
Число лиц, в отношении которых производство прекращено за отсутствием события, состава преступления, а также уголовное преследование прекращено за непричастностью			30	0	0	0	0,0%	0	0	0	0,0%	0	0	0	0,0%
Из них содержалось под стражей			31	0	0	0	0,0%	0	0	0	0,0%	0	0	0	0,0%
Число оправданных и лиц дела о которых прекращены судом за отсутствием события или состава преступления, а также в связи с непричастностью			32	2	2	0	0,0%	3	0	3	100,0%	0	0	0	0,0%
Из них	Содержалось под стражей		33	0	0	0	0,0%	0	0	0	0,0%	0	0	0	0,0%
	Обжаловано судебных решений		34	1	2	-1	-50,0%	3	0	3	100,0%	0	0	0	0,0%
	В том числе удовлетворено		35	1	0	1	100,0%	2	0	2	100,0%	0	0	0	0,0%
	Вступило в законную силу		36	1	0	1	100,0%	0	0	0	0,0%	0	0	0	0,0%
Остаток неоконченных дел на конец месяца			37	126	118	8	6,8%	810	818	-8	-1,0%	26	30	-4	-13,3%

Показатели работы следственных подразделений СУ СК РФ по КБР с разбивкой по городам и районам

	г.Наволок	г.Прохладный	р-н Прохладный	г.Баксан	р-н Баксанский	р-н Зольский	р-н Герский	р-н Урасский	р-н Лескенский	р-н Эльбрусский	р-н Майский	р-н Чегемский	р-н Черкесский	Апшерат	Всего
Всего находилось в производстве	2017	158	63	27	25	18	15	41	24	26	41	39	19	105	626
	2016	174	47	22	21	11	18	47	8	22	36	36	18	82	566
	2017	38	10	4	4	4	1	12	3	9	3	5	4	37	144
	2016	37	14	8	3	3	3	9	2	2	7	6	4	38	142
из них:	2017	120	53	15	23	21	14	29	21	17	38	34	15	68	482
	2016	137	33	18	14	18	8	15	38	6	20	29	30	14	424
Всего окончено дел в отчетном периоде (с повторными)	2017	87	33	11	12	17	9	10	17	17	30	28	9	36	327
	2016	81	34	15	14	15	4	12	23	0	13	27	22	9	23
	2017	67	31	12	11	14	8	10	14	6	16	28	25	8	12
	2016	66	30	7	13	11	7	11	23	0	12	29	16	3	15
Направлено дел прокурору (с повторными)	2017	63	25	10	10	14	7	9	9	16	28	24	8	12	241
	2016	61	30	7	11	11	4	9	20	0	12	27	15	3	12
	2017	2	0	0	0	0	0	1	0	0	0	1	0	0	4
	2016	1	0	0	0	0	0	0	0	0	0	1	0	0	2
Принято решений	2017	0	0	0	0	0	0	0	0	0	0	0	0	0	0
	2016	0	0	0	0	0	0	0	0	0	0	0	0	0	0
	2017	0	0	0	0	0	0	0	0	0	0	0	0	0	0
	2016	0	0	0	0	0	0	0	0	0	0	0	0	0	0
Принято решений	2017	2	0	0	0	0	0	0	0	0	0	0	0	0	2
	2016	6	0	0	0	0	0	0	0	0	0	0	0	0	6
	2017	0	0	0	0	0	0	0	0	0	0	0	0	0	0
	2016	0	0	0	0	0	0	0	0	0	0	0	0	0	0
Направлено руководителем СО, прокурором дел в суд в порядке по ч.1 ст.427 УПК РФ	2017	15	6	1	2	3	2	1	3	0	1	2	3	1	22
	2016	19	4	8	3	4	0	3	3	0	1	0	6	11	68
	2017	9	2	2	2	2	0	1	0	2	3	2	2	7	32
	2016	12	1	1	0	0	0	2	4	2	0	1	2	12	37
Приостановлено дел производством в отчетном периоде	2017	21	2	5	0	1	2	0	12	8	0	3	2	1	14
	2016	30	1	1	0	0	0	0	8	0	0	1	5	1	5
	2017	10	5	1	4	1	2	1	9	5	4	3	6	1	25
	2016	50	1	1	1	1	3	3	3	0	3	6	6	24	102
Остаток незаконченных дел на конец месяца	2017	1	1	1	1	1	0	3	0	0	2	3	0	1	14
	2016	1	0	0	0	0	0	1	0	0	0	0	0	2	4
	2017	31	13	5	9	2	5	0	5	3	4	4	3	38	126
	2016	30	9	4	6	5	1	2	6	4	5	5	3	34	118
Число лиц, в отношении которых производство прекращено за отсутствием события, состава преступления, а также уголовное преследование прекращено за неправомерностью	2017	0	0	0	0	0	0	0	0	0	0	0	0	0	0
	2016	0	0	0	0	0	0	0	0	0	0	0	0	0	0
	2017	0	0	0	0	0	0	0	0	0	0	0	0	0	0
	2016	0	0	0	0	0	0	0	0	0	0	0	0	0	0
из них:	2017	0	0	0	0	0	0	0	0	0	0	0	0	0	0
	2016	0	0	0	0	0	0	0	0	0	0	0	0	0	0
	2017	1	0	0	0	0	0	0	0	0	0	1	0	0	2
	2016	0	0	0	0	0	0	1	0	0	0	0	0	1	2
из них	2017	0	0	0	0	0	0	0	0	0	0	0	0	0	0
	2016	0	0	0	0	0	0	0	0	0	0	0	0	0	0
	2017	0	0	0	0	0	0	0	0	0	0	1	0	0	1
	2016	0	0	0	0	0	0	1	0	0	0	0	0	1	2
В том числе удовлетворено	2017	0	0	0	0	0	0	0	0	0	0	0	0	0	0
	2016	0	0	0	0	0	0	0	0	0	0	0	0	0	0
	2017	2	2	0	1	0	0	0	0	0	0	0	0	1	6
	2016	1	1	1	0	0	0	0	0	0	1	3	0	0	7

Показатели работы следственных подразделений МВД по КБР с разбивкой по городам и районам

	г.Нальчик	г.Прохладный	р-н Прохладный	г.Баксан	р-н Баксанский	р-н Волжский	р-н Терский	р-н Урусатский	р-н Лескенский	р-н Эльбурский	р-н Майский	р-н Чегемский	р-н Черкесский	Аппарат	Всего
Всего находилось в производстве	2017 1360	231	99	102	91	159	136	214	127	56	165	198	86	118	3142
Остаток неоконченных дел на начало отчетного периода	2016 1242	303	132	132	120	95	117	215	115	89	163	232	84	78	3117
из них:	2017 298	57	33	27	29	19	23	55	29	14	39	67	16	25	731
Принято к производству дел	2016 296	75	38	28	21	18	23	43	21	18	32	67	14	20	714
2017 1062	174	66	75	75	62	140	113	159	98	42	126	131	70	93	2411
Всего окончено дел в отчетном периоде (с повторными)	2016 946	228	94	104	99	77	94	172	94	71	131	165	70	58	2403
2017 261	64	36	24	24	30	36	28	38	33	17	59	63	13	22	724
2016 242	69	42	37	37	36	37	38	53	24	28	39	40	16	16	717
Направлено дел прокурору (с повторными)	2017 266	62	36	34	30	36	32	44	31	19	61	60	13	26	750
2016 243	73	35	39	35	38	39	39	54	26	28	39	46	18	19	732
с обвинительным заключением либо актом	2017 243	59	34	23	28	35	27	36	31	16	59	60	12	18	681
в суд	2016 230	63	34	36	36	37	34	53	24	28	38	39	16	13	681
с постановлением о применении принудительных мер медицинского характера	2017 7	2	1	0	2	0	1	1	0	1	0	0	0	0	15
направлено дел	2016 4	3	0	1	0	0	1	0	0	0	0	0	0	0	9
возвращено дел для пересоставления обвинительного заключения либо акта	2017 11	0	0	7	0	0	1	0	0	0	0	0	0	0	19
возвращено прокурором дел для производства дополнительного расследования	2016 6	0	0	4	0	0	1	0	1	0	0	0	0	0	12
Направлено руководителем следственного органа, прокурором дел в суд в порядке по ч. 1 ст. 427 УПК РФ	2017 5	1	1	0	0	1	3	0	0	2	2	0	1	6	22
Прекращено дел (с повторными)	2016 3	1	0	1	0	0	1	0	0	0	1	1	2	6	16
2017 0	1	1	1	1	0	0	0	0	0	0	0	0	0	0	3
2016 4	2	8	0	0	0	0	1	0	0	0	0	1	0	0	16
Прекращено дел (с повторными)	2017 2	0	0	0	0	1	0	1	0	0	0	3	0	4	11
2016 4	1	0	0	0	0	0	2	0	0	0	1	0	0	3	11
Направлено дел по подследственности	2017 57	9	5	10	6	5	8	10	6	4	7	13	7	8	155
2016 51	5	2	7	7	4	2	2	11	6	14	12	12	4	8	140
Приостановлено дел производством в отчетном периоде	2017 319	82	28	15	18	70	58	88	52	9	40	54	36	17	886
2016 390	95	37	38	30	30	15	29	82	55	18	62	78	33	5	967
Расследовано дел в сроки свыше установленного УПК РФ	2017 72	12	12	16	18	4	10	16	7	5	6	27	5	22	232
2016 76	15	5	10	12	12	7	11	11	10	4	4	24	6	16	211
из числа ранее приостановленных дел, возобновленных производством	2017 68	12	9	14	18	1	10	10	5	1	5	18	5	5	181
2016 76	15	5	7	7	12	1	11	8	8	4	4	5	4	5	165
Остаток неоконченных дел на конец месяца	2017 419	44	10	29	16	34	24	53	21	16	36	52	22	34	810
2016 342	95	38	25	28	28	20	24	52	24	13	36	81	19	21	818
Число лиц, в отношении которых производство прекращено за отсутствием события, состава преступления, а также уголовное преследование прекращено за непричастностью	2017 0	0	0	0	0	0	0	0	0	0	0	0	0	0	0
2016 0	0	0	0	0	0	0	0	0	0	0	0	0	0	0	0
из них: содержалось под стражей	2017 1	0	0	0	0	0	0	0	0	0	0	0	0	2	3
2016 0	0	0	0	0	0	0	0	0	0	0	0	0	0	0	0
Число оправданных и лиц, дела о которых прекращены судом за отсутствием события или состава преступления, а также в связи с непричастностью	2017 0	0	0	0	0	0	0	0	0	0	0	0	0	0	0
2016 0	0	0	0	0	0	0	0	0	0	0	0	0	0	0	0
Содержалось под стражей	2017 0	0	0	0	0	0	0	0	0	0	0	0	0	0	0
2016 0	0	0	0	0	0	0	0	0	0	0	0	0	0	0	0
Обжаловано судебных решений	2017 1	0	0	0	0	0	0	0	0	0	0	0	0	2	3
2016 0	0	0	0	0	0	0	0	0	0	0	0	0	0	0	0
В том числе удовлетворено	2017 0	0	0	0	0	0	0	0	0	0	0	0	0	2	2
2016 0	0	0	0	0	0	0	0	0	0	0	0	0	0	0	0
Поступило от прокурора дел, возвращенных судом в порядке ст.237 УПК РФ	2017 0	1	0	0	0	1	1	0	0	1	1	1	0	1	7
2016 0	0	0	0	0	0	0	2	0	1	0	0	0	0	0	3

Общие сведения о надзоре за уголовно-процессуальной деятельностью органов следствия и дознания

	№	Органы следствия				Органы дознания				Всего			
		2017г.	2016г.	динамика (+/-)		2017г.	2016г.	динамика (+/-)		2017г.	2016г.	динамика (+/-)	
				абс.	%			абс.	%			абс.	%
Выявлено нарушений законов из них	1	3184	3016	168	5,6%	6450	6723	-273	-4,1%	9634	9739	-105	-1,1%
	2	1490	1615	-125	-7,7%	5687	5930	-243	-4,1%	7177	7545	-368	-4,9%
при приеме, регистрации и рассмотрении сообщений о преступлении	3	1694	1401	293	20,9%	763	793	-30	-3,8%	2457	2194	263	12,0%
	4	428	420	8	1,9%	214	191	23	12,0%	642	611	31	5,1%
Направлено требований в порядке п. 3 ч. 2 ст. 37 УПК РФ	5	428	418	10	2,4%	214	191	23	12,0%	642	609	33	5,4%
	6	15	9	6	66,7%	2	3	-1	-33,3%	17	12	5	41,7%
Направлено материалов порядке п. 2 ч. 2 ст. 37 УПК РФ	7	13	9	4	44,4%	1	3	-2	-66,7%	14	12	2	16,7%
	8	135	139	-4	-2,9%	119	104	15	14,4%	255	243	12	4,9%
Возбуждено уголовных дел по материалам, направленным прокурором в порядке п. 2 ч. 2 ст. 37 УПК РФ	9	108	98	10	10,2%	182	166	16	9,6%	290	264	26	9,8%
	10	33	22	11	50,0%	106	128	-22	-17,2%	139	150	-11	-7,3%
Внесено представлений и информации по вопросам нарушения законов	11	61	79	-18	-22,8%	211	203	8	3,9%	272	282	-10	-3,5%
	12	36	23	13	56,5%	62	51	11	21,6%	98	74	24	32,4%
По представлениям прокурора наложено в дисциплинарном порядке работников	13	1,8%	1,1%	***	***	5,4%	4,0%	***	***	3,1%	2,2%	***	***
	14	393	490	-97	-19,8%	4370	4640	-270	-5,8%	4763	5130	-367	-7,2%
Возбуждено уголовных дел по результатам отмены постановлений об отказе в возбуждении уголовного дела	15	24,2%	32,0%	***	***	64,5%	55,2%	***	***	56,7%	51,6%	***	***
	16	16	11	5	45,5%	216	202	14	6,9%	232	213	19	8,9%
Отменено прокурором постановлений о прекращении уголовного дела (уголовного преследования)	17	47	47	0	0,0%	18	17	1	5,9%	65	64	1	1,6%
	18	58,0%	57,3%	***	***	41,9%	47,2%	***	***	52,4%	54,2%	***	***
Отменено прокурором постановлений о приостановлении предварительного расследования	19	442	419	23	5,5%	158	228	-70	-30,7%	600	647	-47	-7,3%
	20	45,3%	40,4%	***	***	85,4%	78,9%	***	***	51,7%	48,8%	***	***

Итого:																
№ стр.		Всего	Длительность, %		о заключении под стражу	Длительность, %		о продлении срока содержания под стражей	Длительность, %		о производстве обыска и (или) выемки в жилище	Длительность, %		о наложении ареста на имущество (включая денежные средства)		Длительность, %
			2017г.	2016г.		2017г.	2016г.		2017г.	2016г.		2017г.	2016г.			
	А															
1	Прокурором рассмотрено постановлений дознавателя о возбуждении перед судом ходатайства об избрании, продлении меры пресечения и производстве следственных действий (ст. 106-109, 165 УПК РФ)	62	92	-32,6%	19	26	-26,9%	14	19	-26,3%	8	6	33,3%	1	2	-50,0%
2	В том числе по которым дано согласие	58	78	-25,6%	17	24	-29,2%	12	13	-7,7%	8	6	33,3%	1	2	-50,0%
3	Судом первой инстанции отказано в удовлетворении ходатайства дознавателя	1	6	-83,3%	1	6	-83,3%	0	0	0,0%	0	0	0,0%	0	0	0,0%
4	Принесено представлений на постановление суда первой инстанции об отказе в удовлетворении ходатайства дознавателя	0	0	0,0%	0	0	0,0%	0	0	0,0%	0	0	0,0%	0	0	0,0%
5	Апелляционной инстанцией отменено постановлений суда первой инстанции об отказе в удовлетворении ходатайства дознавателя	0	0	0,0%	0	0	0,0%	0	0	0,0%	0	0	0,0%	0	0	0,0%
6	В ходе нового судебного разбирательства ходатайство дознавателя удовлетворено	0	0	0,0%	0	0	0,0%	0	0	0,0%	0	0	0,0%	0	0	0,0%
7	В суде первой инстанции с участием прокурора рассмотрено постановлений следователя об избрании, продлении меры пресечения и производстве следственных действий (ст. 106-109, 165 УПК РФ)	1 252	1 170	7,0%	238	253	-5,9%	334	261	28,0%	291	292	-0,3%	80	51	56,9%
8	Прокурором не подержано ходатайство следователя	30	15	100,0%	26	12	116,7%	0	2	-100,0%	3	0	100,0%	1	1	0,0%
9	Судом первой инстанции удовлетворено ходатайство следователя, не подержанное прокурором	1	0	100,0%	1	0	100,0%	0	0	0,0%	0	0	0,0%	0	0	0,0%
10	отказано в удовлетворении ходатайства следователя	52	44	18,2%	41	37	10,8%	6	5	20,0%	3	1	200,0%	1	1	0,0%
11	Принесено представлений на постановление суда первой инстанции об отказе в удовлетворении ходатайства следователя	4	2	100,0%	2	2	0,0%	1	0	100,0%	0	0	0,0%	0	0	0,0%
12	постановление суда первой инстанции об удовлетворении ходатайства следователя, не подержанного прокурором	0	0	0,0%	0	0	0,0%	0	0	0,0%	0	0	0,0%	0	0	0,0%
13	Апелляционной инстанцией ходатайства следователя об отказе в удовлетворении ходатайства следователя	0	2	-100,0%	0	2	-100,0%	0	0	0,0%	0	0	0,0%	0	0	0,0%
14	отменено постановление суда первой инстанции об удовлетворении ходатайства следователя, не подержанного прокурором	0	0	0,0%	0	0	0,0%	0	0	0,0%	0	0	0,0%	0	0	0,0%
15	В ходе нового судебного разбирательства ходатайство следователя удовлетворено	0	1	-100,0%	0	1	-100,0%	0	0	0,0%	0	0	0,0%	0	0	0,0%
16	ходатайство следователя, не подержанное прокурором, отклонено	0	0	0,0%	0	0	0,0%	0	0	0,0%	0	0	0,0%	0	0	0,0%

Участие в судебных заседаниях при рассмотрении жалоб в порядке ст. 125 УПК РФ

			Всего	Из данных графы 1 по органам											
				Следственного комитета Российской Федерации	МВД России		ФСБ России				ФССП России	МЧС России			
					следствие	дознание	следствие	дознание	следствие	дознание					
			1	2	3	4	5	6	7	8					
Виды обжалуемых решений	Рассмотрено судом первой инстанции жалоб на решения и действия (бездействие) должностных лиц, осуществляющих расследование, и прокурора	А													
		2017г.	52	13	22	16	1	0	0	0					
		2016г.	86	20	37	14	5	0	2	1					
		2017г.	13	3	4	6	0	0	0	0					
		2016г.	15	2	3	5	0	0	1	0					
	из них:	удовлетворено	2017г.	25,0%	23,1%	18,2%	37,5%	0,0%	0,0%	0,0%	0,0%				
		удельный вес %	2016г.	17,4%	10,0%	8,1%	35,7%	0,0%	0,0%	50,0%	0,0%				
		Постановления о возбуждении уголовного дела	2017г.	19	5	10	4	0	0	0	0				
			2016г.	30	5	19	2	2	0	1	0				
			2017г.	9	4	0	5	0	0	0	0				
Постановления об отказе в возбуждении уголовного дела	2016г.		16	5		9	2	0	0	0					
	2017г.		1	1	0	0	0	0	0	0					
	Постановления о прекращении уголовного дела (уголовного преследования)	2016г.	7	0	2	0	0	0	0	0					
		2017г.	0	0	0	0	0	0	0	0					
		Постановления о приостановлении предварительного расследования	2016г.	1	0	1	0	0	0	0	0				
2017г.			0	0	0	0	0	0	0	0					
Незаконность задержания и (или) избрания меры пресечения			2016г.	1	0	0	0	1	0	0	0				
	2017г.		23	3	12	7	1	0	0	0					
	Принесено представлений на постановление суда первой инстанции		2016г.	31	10	15	3	0	0	1	1				
		2017г.	3	1	2	0	0	0	0	0					
		Апелляционной инстанцией отменено постановлений суда первой инстанции	2016г.	7	0	1	3	0	0	0	0				
2017г.			1	1	0	0	0	0	0	0					
2016г.			4	0	0	2	0	0	0	0					

Рассмотрено в порядке ст.124 УПК РФ(по данным отчета ОЖ)

		г.Нальчик	г.Прохладный	р-н Прохладный	г.Баксан	р-н Баксанский	р-н Зольский	р-н Терекский	р-н Ураганский	р-н Джескский	р-н Эльбурский	р-н Майский	р-н Чегемский	р-н Черкесский	Аппарат	Всего
		2017г.	2016г.	2017г.	2016г.	2017г.	2016г.	2017г.	2016г.	2017г.	2016г.	2017г.	2016г.	2017г.	2016г.	2017г.
Разрешено обращений	2017г.	103	51	13	9	4	0	7	24	0	9	9	11	7	36	283
	2016г.	72	31	10	12	0	0	4	2	1	2	41	7	3	19	204
Из них удовлетворено	2017г.	8	4	1	3	1	0	0	0	0	0	2	4	1	7	31
	2016г.	1	6	1	3	0	0	0	0	0	0	2	4	3	1	21
удельный вес %	2017г.	7,8%	7,8%	7,7%	33,3%	25,0%	0,0%	0,0%	0,0%	0,0%	0,0%	22,2%	36,4%	14,3%	19,4%	11,0%
	2016г.	1,4%	19,4%	10,0%	25,0%	0,0%	0,0%	0,0%	0,0%	0,0%	0,0%	4,9%	57,1%	100,0%	5,3%	10,3%

Общие данные о надзоре за исполнением законов на досудебной стадии уголовного судопроизводства за органами следствия Кабардино-Балкарской Республики

		Всего по следствию										По органам									
		СК Российской Федерации					следствие МВД России					следствие УФСБ России									
		2017г.	2016г.	абс.	динамика %	2017г.	2016г.	абс.	динамика %	2017г.	2016г.	абс.	динамика %	2017г.	2016г.	абс.	динамика %				
Выявлено прокурором нарушений законов	№	1	3 184	3 016	168	5,6%	1 409	1 532	-123	-8,0%	1 748	1 448	300	20,7%	27	15	12	80,0%			
		2	1 490	1 615	-125	-7,7%	1 177	1 270	-93	-7,3%	299	336	-37	-11,0%	14	9	5	55,6%			
		3	1 694	1 401	293	20,9%	232	262	-30	-11,5%	1 449	1 112	337	30,3%	13	6	7	116,7%			
Направлено требований об устранении нарушений федерального законодательства в порядке п. 3 ч. 2 ст. 37 УПК РФ	4	428	420	8	1,9%	97	120	-23	-19,2%	327	296	31	10,5%	4	0	4	100,0%				
		5	428	418	10	2,4%	97	118	-21	-17,8%	327	296	31	10,5%	4	0	4	100,0%			
		6	15	9	6	66,7%	9	2	7	350,0%	6	7	-1	-14,3%	0	0	0	0,0%			
Возбуждено уголовных дел по материалам, направленным прокурором в порядке п. 2 ч. 2 ст. 37 УПК РФ	7	13	9	4	44,4%	7	2	5	250,0%	5	7	-2	-28,6%	1	0	1	100,0%				
		8	135	139	-4	-2,9%	62	67	-5	-7,5%	70	63	7	11,1%	3	3	0	0,0%			
		9	108	98	10	10,2%	12	15	-3	-20,0%	96	74	22	29,7%	0	4	-4	-100,0%			
Выявлено и поставлено на учет по инициативе прокурора преступлений, ранее известных, но по разным причинам не учтенных	10	33	22	11	50,0%	5	8	-3	-37,5%	28	14	14	100,0%	0	0	0	0,0%				
		11	61	79	-18	-22,8%	27	27	0	0,0%	30	52	-22	-42,3%	4	0	4	100,0%			
		12	36	23	13	56,5%	1	1	0	0,0%	35	22	13	59,1%	0	0	0	0,0%			
Отменено постановлений об отказе в возбуждении уголовного дела	13	1,8%	1,1%	***	***	0,4%	0,4%	***	***	2,0%	1,2%	***	***	0,0%	0,0%	***	***				
		14	393	490	-97	-19,8%	274	387	-113	-29,2%	111	103	8	7,8%	8	0	8	100,0%			
		15	24,2%	32,0%	***	***	19,3%	27,5%	***	***	58,7%	85,8%	***	***	61,5%	0,0%	***	***			
Возбуждено уголовных дел по результатам отмены постановлений об отказе в возбуждении уголовного дела	16	16	11	5	45,5%	2	0	2	100,0%	12	11	1	9,1%	2	0	2	100,0%				
		17	47	47	0	0,0%	23	20	3	15,0%	21	26	-5	-19,2%	3	0	3	100,0%			
		18	58,0%	57,3%	***	***	37,1%	29,4%	***	***	190,9%	236,4%	***	***	37,5%	0,0%	***	***			
Отменено постановлений о приостановлении предварительного следствия	19	442	419	23	5,5%	17	11	6	54,5%	423	399	24	6,0%	2	2	0	0,0%				
		20	45,3%	40,4%	***	***	23,9%	21,2%	***	***	47,7%	41,3%	***	***	10,5%	11,1%	***	***			

Основные показатели надзорной работы за органами СУ СКР по КБР с разбивкой по городам и районам

	г.Нальчик	г.Прохладный	г.Бакаев	р-н Баксанский	р-н Зольский	р-н Тарский	р-н Урванский	р-н Лескенский	р-н Эльбрусский	р-н Майский	р-н Чегемский	р-н Черекский	Аппарат	Всего
Выявлено прокурором нарушений законов	2017	64	102	35	26	7	74	30	59	81	49	14	241	1409
	2016	60	101	44	8	11	52	42	32	96	151	23	285	1532
в том числе по УРД	2017	43	87	25	24	4	62	29	42	76	31	8	202	1177
	2016	41	86	35	4	6	48	36	26	88	103	11	241	1270
при производстве следствия	2017	21	15	10	2	3	12	1	17	5	18	6	39	232
	2016	19	15	9	4	5	4	6	6	8	48	12	44	262
Направлено требований в порядке п. 3 ч. 2 ст. 37 УПК РФ	2017	12	8	9	6	2	3	0	10	4	3	5	5	97
	2016	12	13	9	2	2	3	4	5	11	9	5	19	120
Удовлетворено требований в порядке п. 3 ч. 2 ст. 37 УПК РФ	2017	12	8	9	6	2	3	0	10	4	3	5	5	97
	2016	12	13	9	2	2	3	4	5	11	9	5	18	118
Направлено материалов порядке п. 2 ч. 2 ст. 37 УПК РФ	2017	0	0	0	1	2	0	1	2	0	0	0	0	9
	2016	0	0	1	0	1	0	0	0	0	0	0	0	2
По ним возбуждено уголовных дел	2017	1	0	0	1	2	0	1	0	0	0	0	0	7
	2016	0	0	1	0	1	0	0	0	0	0	0	0	2
Внесено представлений	2017	8	5	6	1	3	0	2	4	4	4	2	18	62
	2016	8	4	6	3	2	8	1	2	4	6	3	15	67
Привлечено лиц к дисциплинарной ответственности по мерам прокурорского реагирования	2017	4	0	0	0	3	0	1	0	0	1	0	1	12
	2016	3	1	1	1	0	2	1	0	0	1	0	5	15
в том числе за нарушения, допущенные при приеме, регистрации и рассмотрении сообщений о преступлении	2017	4	0	0	0	0	0	0	0	0	1	0	0	5
	2016	1	0	0	0	0	0	1	0	0	1	0	5	8
Количество выявленных и поставленных на учет по инициативе прокурора преступлений, ранее известных, но по разным причинам не учтенных	2017	6	0	10	0	2	0	0	0	0	0	0	9	27
	2016	5	1	11	0	1	1	0	0	0	0	0	8	27
Отменено постановлений о возбуждении уголовного дела	2017	1	0	0	0	0	0	0	0	0	0	0	0	1
	2016	1	0	0	0	0	0	0	0	0	0	0	0	1
Отменено постановлений об отказе в возбуждении уголовного дела	2017	119	22	9	21	4	13	14	26	5	8	5	8	274
	2016	149	22	15	25	3	15	14	9	5	64	5	47	387
Возбуждено уголовных дел по результатам отмены постановлений об отказе в возбуждении уголовного дела	2017	1	0	0	0	0	0	0	0	0	0	0	1	2
	2016	0	0	0	0	0	0	0	0	0	0	0	0	0
Отменено постановлений о прекращении уголовного дела (уголовного преследования)	2017	4	4	0	5	0	0	0	0	0	1	1	8	23
	2016	7	1	2	2	1	1	2	0	0	1	0	3	20
Отменено постановлений о приостановлении предварительного расследования	2017	6	0	0	0	0	2	0	0	1	3	0	5	17
	2016	2	0	1	1	0	0	0	0	0	2	0	5	11

Основные показатели надзорной работы за органами следствия МВД по КБР с разбивкой по городам и районам

	г.Вальчик	г.Прохладный	Р-н Прохладный	г.Бакаев	Р-н Бакаевский	Р-н Зыбский	Р-н Терекский	Р-н Урусатский	Р-н Лескенский	Р-н Эльбурский	Р-н Майский	Р-н Чегемский	Р-н Черкесский	Аппарат	Всего
Выявлено прокурором нарушений законов	2017	318	184	77	173	49	123	115	47	68	112	55	85	312	1748
	2016	315	177	58	170	43	7	89	46	56	84	125	52	202	1448
	2017	53	47	15	17	10	5	22	18	8	8	31	21	40	299
В том числе по УРД	2016	94	45	14	16	10	4	8	7	2	5	68	14	44	336
	2017	265	137	62	156	39	118	93	29	60	104	24	64	272	1449
	2016	221	132	44	154	33	3	81	39	54	79	57	38	158	1112
Направлено требований в порядке п. 3 ч. 2 ст. 37 УПК РФ	2017	59	48	23	23	25	12	23	8	17	15	5	33	24	327
	2016	57	47	21	20	19	1	20	16	17	28	9	21	11	296
	2017	59	48	23	23	25	12	23	8	17	15	5	33	24	327
Удовлетворено требований в порядке п. 3 ч. 2 ст. 37 УПК РФ	2016	57	47	21	20	19	1	20	16	17	28	9	21	11	296
	2017	0	0	0	0	0	1	2	0	1	0	0	0	0	6
	2016	4	0	0	1	1	0	0	0	0	0	0	1	0	7
По ним возбуждено уголовных дел	2017	0	0	0	0	0	1	2	0	0	0	0	0	0	5
	2016	4	0	0	1	1	0	0	0	0	0	0	1	0	7
	2017	18	7	1	4	1	4	8	1	4	2	10	3	5	70
Внесено представлений	2016	15	7	1	4	1	1	6	1	3	3	7	4	8	63
	2017	18	7	3	13	1	5	10	7	5	3	12	2	8	96
	2016	11	7	1	8	1	0	8	4	2	3	13	4	10	74
Привлечено лиц к дисциплинарной ответственности по мерам прокурорского реагирования	2017	2	3	0	3	0	0	2	4	3	2	7	2	0	28
	2016	1	2	0	0	0	0	1	1	0	0	6	0	3	14
В том числе за нарушения, допущенные при приеме, регистрации и рассмотрении сообщений о преступлениях	2017	3	0	3	8	1	0	7	0	0	0	5	2	1	30
	2016	22	7	7	8	1	0	1	3	0	0	0	1	2	52
	2017	11	0	2	4	1	3	1	1	3	0	0	4	4	35
Отменено постановлений о возбуждении уголовного дела	2016	7	2	1	3	3	1	0	0	0	1	1	3	0	22
	2017	10	18	11	11	9	0	8	5	1	2	17	7	11	111
	2016	10	16	8	6	5	1	6	4	5	0	23	4	13	103
Возбуждено уголовных дел по результатам отмены постановлений об отказе в возбуждении уголовного дела	2017	1	0	1	1	1	0	1	0	0	0	1	6	0	12
	2016	2	2	0	0	1	0	1	1	0	0	0	4	0	11
	2017	6	0	3	0	0	0	2	0	0	0	1	0	9	21
Отменено постановлений о прекращении уголовного дела (уголовного преследования)	2016	3	3	4	7	0	0	0	0	1	2	0	0	6	26
	2017	118	65	38	44	11	20	41	17	10	17	14	11	7	423
	2016	118	62	21	42	13	0	24	23	8	31	34	10	2	399

СО МВД по КБРСО УФСБ по КБР**BCET O**[illegible]

[illegible][illegible][illegible][illegible]

СУ СК РФ по КБР

[illegible]

СОМВД по КБР

[illegible]

СОУФСБ по КБР

[illegible]

ВВЕДЕНИЕ

[illegible]

[illegible][illegible][illegible][illegible]

**ОСНОВНЫЕ ПОКАЗАТЕЛИ
работы органов дознания МВД, УФСКН, УФСБ, УФССП и МЧС
по Кабардино-Балкарской Республике**

			Наименование правоохранительного органа															
			МВД				УФСБ				УФССП				МЧС			
			2017г.	2016г.	абс.	динам.%	2017г.	2016г.	абс.	динам.%	2017г.	2016г.	абс.	динам.%	2017г.	2016г.	абс.	динам.%
Всего находилось в производстве		1	1489	1480	9	0,6%	1	0	1	100,0%	113	246	-133	-54,1%	2	0	2	100,0%
из них:	Остаток неоконченных дел на начало отчетного периода	2	280	199	81	40,7%	1	0	1	100,0%	5	11	-6	-54,5%	0	0	0	0,0%
	Принято к производству	3	1209	1281	-72	-5,6%	0	0	0	0,0%	108	235	-127	-54,0%	2	0	2	100,0%
Изыто (получено) прокурором дел органов дознания для производства предварительного следствия (без обвинительного акта)		4	40	18	22	122,2%	1	0	1	100,0%	0	0	0	0,0%	0	0	0	0,0%
Окончено дел (с повторными)		5	729	674	55	8,2%	0	0	0	0,0%	73	163	-90	-55,2%	0	0	0	0,0%
в т.ч.:	удельный от количества находившихся в производстве уголовных дел	6	49,0%	45,5%			0,0%	0,0%			64,6%	66,3%			0,0%	0,0%		
Направлено дел прокурору (с повторными) с обвинительным заключением либо актом, постановлением о применении принудительных мер медицинского характера		7	710	664	46	6,9%	0	0	0	0,0%	75	171	-96	-56,1%	0	0	0	0,0%
Принято решений прокурором	с обвинительным заключением либо актом	8	680	637	43	6,8%	0	0	0	0,0%	73	163	-90	-55,2%	0	0	0	0,0%
	с постановлением о применении прину- дительных мер медицинского характера	9	0	0	0	0,0%	0	0	0	0,0%	0		0	0,0%	0	0	0	0,0%
	прекращено	10	5	0	5	100,0%	0	0	0	0,0%	0	0	0	0,0%	0	0	0	0,0%
	возвращено для пересоставления обвинительного заключения либо акта	11	5	7	-2	-28,6%	0	0	0	0,0%	0	0	0	0,0%	0	0	0	0,0%
	направлено (получено) для производства пред- варительного следствия	12	1	0	1	100,0%	0	0	0	0,0%	0	0	0	0,0%	0	0	0	0,0%
	возвращено дел для дополнительного расследования	13	16	18	-2	-11,1%	0	0	0	0,0%	1	4	-3	-75,0%	0	0	0	0,0%
	из них: удельный вес от направленных у/д прокурору	14	2,3%	2,7%			0,0%	0,0%			1,3%	2,3%			0,0%	0,0%		
Поступило от прокурора дел, возвращенных судом в порядке ст.237 УПК РФ		15	4	2	2	100,0%	0	0	0	0,0%	0	0	0	0,0%	0	0	0	0,0%
Направлено руководителем следственного органа, прокурором дел в суд в порядке по ч. 1 ст. 427 УПК РФ		16	0	1	-1	-100,0%	0	0	0	0,0%	0		0	0,0%	0	0	0	0,0%
Прекращено дел (с повторными)		17	43	36	7	19,4%	0	0	0	0,0%	0	0	0	0,0%	0	0	0	0,0%
из них:	удельный вес от количества оконченных у/д	18	5,9%	5,3%			0,0%	0,0%			0,0%	0,0%			0,0%	0,0%		
Направлено дел по подследственности		19	120	105	15	14,3%	0	0	0	0,0%	1	8	-7	-87,5%	0	0	0	0,0%
Присоединено дел к другим делам		20	55	46	9	19,6%	0	0	0	0,0%	1	3	-2	-66,7%	0	0	0	0,0%
Приостановлено дел производством в отчетном периоде		21	183	283	-100	-35,3%	0	0	0	0,0%	2	6	-4	-66,7%	0	0	0	0,0%
в том числе:	ввиду не установления лица, подлежащего привлечению в качестве обвиняемого	22	168	264	-96	-36,4%	0	0	0	0,0%	0	0	0	0,0%	0	0	0	0,0%
	ввиду не установления места нахождения подозреваемого или обвиняемого	23	9	15	-6	-40,0%	0	0	0	0,0%	2	5	-3	-60,0%	0	0	0	0,0%
	ввиду отсутствия реальной возможности участия в уголовном деле подозреваемого или обвиняемого, место нахождения которого известно	24	6	3	3	100,0%	0	0	0	0,0%	0	1	-1	-100,0%	0	0	0	0,0%
	ввиду временного тяжелого заболевания по- дозреваемого или обвиняемого	25	0	1	-1	-100,0%	0	0	0	0,0%	0	0	0	0,0%	0	0	0	0,0%
Расследовано дел в сроки свыше установленного УПК (из суммы строк 5 и 14)		26	180	150	30	20,0%	0	0	0	0,0%	2	6	-4	-66,7%	0	0	0	0,0%
в том числе	удельный вес от количества оконченных у/д	27	24,7%	22,3%			0,0%	0,0%			0,0%	3,7%			0,0%	0,0%		
	из числа ранее приостановленных дел, возобновленных производством	28	58	77	-19	-24,7%	0	0	0	0,0%	0	0	0	0,0%	0	0	0	0,0%
	расследованных с нарушением требований ст. 6.1 УПК РФ	29	88	73	15	20,5%	0	0	0,0%	0	1	0	0	100,0%	0	0	0	0,0%
Число лиц, в отношении которых производство прекращено за отсутствием события, состава преступления, а также уголовное преследование прекращено за непричастностью		30	0	0	0	0,0%	0	0	0	0,0%	0	0	0	0,0%	0	0	0	0,0%
из них:	содержалось под стражей	31	0	0	0	0,0%	0	0	0	0,0%	0	0	0	0,0%	0	0	0	0,0%
Число оправданных и лиц дела о которых прекращены судом за отсутствием события или состава преступле- ния, а также в связи с непричастностью		32	0	2	-2	-100,0%	0	0	0	0,0%	1	0	1	100,0%	0	0	0	0,0%
Из них	Содержалось под стражей	33	0	0	0	0,0%	0	0	0	0,0%	0	0	0	0,0%	0	0	0	0,0%
	Обжаловано судебных решений	34	0	2	-2	-100,0%	0	0	0	0,0%	1	0	1	100,0%	0	0	0	0,0%
	В том числе удовлетворено	35	0	0	0	0,0%	0	0	0	0,0%	1	0	1	100,0%	0	0	0	0,0%
	Вступило в законную силу	36	0	0	0	0,0%	0	0	0	0,0%	0	0	0	0,0%	0	0	0	0,0%
Остаток неоконченных дел на конец месяца		37	278	278	0	0,0%	0	0	0	0,0%	32	56	-24	-42,9%	1	0	1	100,0%

[illegible]

[illegible]

Общие данные о надзоре за исполнением законов на досудебной стадии уголовного судопроизводства за органами дознания Кабардино-Балкарской Республики

		Всего по дознанию										в том числе по органам												
		ОД МВД России					ОД УФСБ России					УФСП России					МЧС России							
		№	2017г.	2016г.	абс.	динамика%	2017г.	2016г.	абс.	динамика%	2017г.	2016г.	абс.	динамика%	2017г.	2016г.	абс.	динамика%						
Выявлено прокурором нарушений законов	А	1	6 450	6 723	-273	-4,1%	6 365	6 554	-189	-2,9%	0	0	0	0,0%	50	68	-18	-26,5%	35	45	-10	-22,2%		
		В том числе	при приеме, регистрации и рассмотрении сообщений о преступлении	2	5 687	5 930	-243	-4,1%	5 625	5 804	-179	-3,1%	0	0	0	0,0%	27	43	-16	-37,2%	35	45	-10	-22,2%
			при производстве следствия и дознания	3	763	793	-30	-3,8%	740	750	-10	-1,3%	0	0	0	0,0%	23	25	-2	-8,0%	0	0	0	0,0%
			Количество уголовных дел, по которым даны письменные указания	4	236	289	-53	-18,3%	233	285	-52	-18,2%	0	0	0	0,0%	3	4	-1	-25,0%	0	0	0	0,0%
Направлено требований в порядке п. 3 ч. 2 ст. 37 УПК РФ	Б	5	214	191	23	12,0%	205	173	32	18,5%	0	0	0	0,0%	9	8	1	12,5%	0	0	0	0,0%		
		Удовлетворено требований в порядке п. 3 ч. 2 ст. 37 УПК РФ	6	214	191	23	12,0%	205	173	32	18,5%	0	0	0	0,0%	9	8	1	12,5%	0	0	0	0,0%	
		Направлено материалов для решения вопроса об удовлетворении ходатайств в порядке п. 2 ч. 2 ст. 37 УПК РФ	7	2	3	-1	-33,3%	2	3	-1	-33,3%	0	0	0	0,0%	0	0	0	0,0%	0	0	0	0,0%	
		Возбуждено уголовное дело по материалам, направленным прокурором в порядке п. 2 ч. 2 ст. 37 УПК РФ	8	1	3	-2	-66,7%	1	3	-2	-66,7%	0	0	0	0,0%	0	0	0	0,0%	0	0	0	0,0%	
Внесено представлений и информаций об устранении нарушений	В	9	119	104	15	14,4%	118	99	19	19,2%	0	0	0	0,0%	1	1	0	0,0%	0	0	0	0,0%		
		Привлечено лицо дисциплинарной ответственности по мерам прокурорского реагирования	10	182	166	16	9,6%	182	169	13	7,7%	0	0	0	0,0%	0	0	0	0,0%	0	0	0	0,0%	
		За нарушения, допущенные при приеме, регистрации и рассмотрении сообщений о преступлении	11	106	128	-22	-17,2%	106	128	-22	-17,2%	0	0	0	0,0%	0	0	0	0,0%	0	0	0	0,0%	
		Выявлено и поставлено на учет по инициативе прокурора преступлений, ранее известных, но по разным причинам не учтенных	12	211	203	8	3,9%	209	201	8	4,0%	0	0	0	0,0%	1	1	0	0,0%	1	0	1	100,0%	
Отменено постановлений о возбуждении уголовного дела	Г	13	62	51	11	21,6%	59	48	11	22,9%	0	0	0	0,0%	2	3	-1	-33,3%	1	0	1	100,0%		
		Удельный вес от количества возбужденных уголовных дел	13	5,4%	4,0%	***	5,6%	4,5%	***	***	0,0%	***	***	***	***	2,0%	1,3%	***	***	100,0%	0,0%	***	***	
		Отменено постановлений об отказе в возбуждении уголовного дела	14	4 370	4 640	-270	-5,8%	4 322	4 560	-238	-5,2%	0	0	0	0,0%	16	34	-18	-52,9%	32	45	-13	-28,9%	
		Удельный вес от количества отказанных в возбуждении уголовных дел	15	64,5%	55,2%	***	66,1%	56,1%	***	***	***	0,0%	***	***	***	***	50,0%	68,0%	***	***	15,6%	19,7%	***	***
Отменены постановлений об отказе в возбуждении уголовного дела	Д	15	216	202	14	6,9%	214	200	14	7,0%	0	0	0	0,0%	1	1	0	0,0%	1	0	1	100,0%		
		Отменено постановлений о прекращении уголовного дела (уголовного преследования)	16	18	17	1	5,9%	18	17	1	5,9%	0	0	0	0,0%	0	0	0	0,0%	0	0	0	0,0%	
		Удельный вес от количества прекращенных уголовных дел	18	41,9%	47,2%	***	41,9%	47,2%	***	***	0,0%	***	***	***	***	0,0%	0,0%	***	***	0,0%	0,0%	***	***	
		Отменено постановлений о приостановлении предварительного следствия	17	158	228	-70	-30,7%	157	225	-68	-30,2%	0	0	0	0,0%	1	1	0	0,0%	0	0	0	0,0%	
Удельный вес от количества приостановленных уголовных дел	Е	20	85,4%	78,9%	***	85,8%	79,5%	***	***	0,0%	***	***	***	***	50,0%	16,7%	***	***	0,0%	0,0%	***	***		

	г.Нальчик	г.Прохладный	р-н Прохладный	г.Баксан	р-н Баксанский	р-н Зольский	р-н Терский	р-н Урусатский	р-н Джескский	р-н Эльбрусский	р-н Майский	р-н Чегемский	р-н Черкесский	Амтараг	Всего	
Выявлено прокурором нарушений законов	2017	1709	281	118	817	302	258	490	448	203	195	329	837	255	6365	
	2016	1949	215	101	786	326	94	353	297	506	183	304	1070	216	6554	
по УРД	2017	1486	212	92	740	274	243	420	427	170	190	219	803	226	5625	
	2016	1722	151	76	721	305	91	303	288	487	178	279	874	187	5804	
в том числе при производстве дознания	2017	223	69	26	77	28	15	70	21	33	5	110	34	29	740	
	2016	227	64	25	65	21	3	50	9	19	5	25	196	29	750	
Количество уголовных дел, по которым даны письменные указания	2017	45	33	27	50	0	10	0	0	0	22	31	9	6	233	
	2016	46	33	25	50	15	0	0	58	8	17	27	0	6	285	
Направлено требований в порядке п. 3 ч. 2 ст. 37 УПК РФ	2017	44	20	22	22	16	1	10	11	8	2	26	9	11	3	205
	2016	41	19	21	17	12	1	20	3	8	2	9	0	19	1	173
Удовлетворено требований в порядке п. 3 ч. 2 ст. 37 УПК РФ	2017	44	20	22	22	16	1	10	11	8	2	26	9	11	3	205
	2016	41	19	21	17	12	1	20	3	8	2	9	0	19	1	173
Направлено материалов порядке п. 2 ч. 2 ст. 37 УПК РФ	2017	0	0	0	0	1	0	0	0	0	1	0	0	0	2	2
	2016	2	0	0	0	0	0	1	0	0	0	0	0	0	0	3
По ним возбуждено уголовных дел	2017	0	0	0	0	1	0	0	0	0	0	0	0	0	1	1
	2016	2	0	0	0	0	0	1	0	0	0	0	0	0	0	3
Внесено представлений	2017	25	8	6	12	10	2	10	5	8	11	1	8	8	4	118
	2016	23	8	6	12	5	1	5	11	7	6	2	4	9	0	99
Привлечено лиц к дисциплинарной ответственности по мерам прокурорского реагирования	2017	34	12	7	12	13	1	15	16	11	6	14	14	20	7	182
	2016	34	8	6	15	9	1	14	11	12	6	6	33	13	1	169
за нарушения, допущенные при приеме, регистрации и рассмотрении сообщений о преступлении	2017	10	5	2	5	5	0	8	11	1	6	13	14	19	7	106
	2016	23	5	6	13	3	0	9	10	6	6	5	31	11	0	128
Количество выявленных и поставлен-ных на учет по инициативе прокурора преступлений, ранее известных, но по разным причинам не утраченных	2017	113	4	6	15	5	4	27	6	9	0	8	8	4	0	209
	2016	93	11	2	14	13	0	17	12	7	5	8	13	6	0	201
Отменено постановлений о возбуждении уголовного дела	2017	12	4	9	12	4	3	1	3	1	0	1	4	5	0	58
	2016	19	0	7	3	2	0	0	0	0	2	3	4	8	0	48
Отменено постановлений об отказе в возбуждении уголовного дела	2017	1309	200	81	256	242	133	306	357	137	172	199	705	215	10	4322
	2016	1639	140	63	238	288	89	266	250	397	158	202	619	165	46	4560
Возбуждено уголовных дел по результатам отмены постановлений об отказе в возбуждении уголовного дела	2017	113	3	5	12	5	4	21	17	9	0	11	7	7	0	214
	2016	78	1	5	11	13	8	20	12	7	4	18	12	11	0	200
Отменено постановлений о прекращении уголовного дела (уголовного преследования)	2017	4	2	0	0	0	0	6	1	0	1	0	3	1	0	18
	2016	3	2	0	1	0	0	1	0	0	1	0	7	2	0	17
Отменено постановлений о приостановлении предварительного расследования	2017	35	22	5	24	8	1	18	5	8	1	7	21	2	0	157
	2016	72	20	4	17	6	0	7	6	8	1	6	74	4	0	225

[illegible]

ОД МВД по КБР

[illegible]

УФССП по КБР

[illegible]

МЧС по КБР

[illegible]

BCETO

[illegible]

[illegible][illegible][illegible][illegible]

ОД МВД по КБР

[illegible]

УФССП по КБР

[illegible]

МЧС по КБР

[illegible]

BCETO

[illegible]

Общие показатели надзорной работы за исполнением законов о федеральной безопасности, межнациональных отношениях, противодействии экстремизму и терроризму

ПОКАЗАТЕЛИ		2017г.	2016г.	динамика (+ -)	
				абс.	%
Выявлено нарушений законов		1852	2546	-694	-27,3%
в том числе по сферам:	межнациональных отношений	28	194	-166	-85,6%
	противодействия экстремизму	148	360	-212	-58,9%
	противодействия терроризму	1676	1992	-316	-15,9%
Принесено протестов		140	93	47	50,5%
в том числе по сферам:	межнациональных отношений	0	0	0	0,0%
	противодействия экстремизму	4	70	-66	-94,3%
	противодействия терроризму	136	23	113	491,3%
из рассмотренных протестов:	отклонено	0	0	0	0,0%
	по удовлетворенным протестам отменено и изменено незаконных правовых актов	69	66	3	4,5%
Направлено исков (заявлений) в суд		137	122	15	12,3%
из них:	о признании материалов экстремистскими	0	0	0	0,0%
Из рассмотренных судом исков (заявлений) удовлетворено и прекращено в виду добровольного удовлетворения требований		36	79	-43	-54,4%
из них:	о признании материалов экстремистскими	0	0	0	0,0%
Внесено представлений		388	511	-123	-24,1%
По представлениям прокурора привлечено лиц к дисциплинарной ответственности		271	387	-116	-30,0%
Предостережено лиц о недопустимости нарушения закона		29	168	-139	-82,7%
Прокурором вынесено предупреждений		1	0	0	100,0%
По постановлению прокурора органами административной юрисдикции привлечено лиц к административной ответственности		140	204	-64	-31,4%
Направлено материалов для решения вопроса об уголовном преследовании в порядке п.2 ч.2 ст.37 УПК РФ		0	12	-12	-100,0%
из рассмотренных материалов возбуждено уголовных дел		1	16	-15	-93,8%

**Показатели работы по надзору за исполнением законодательства
о межнациональных отношениях, противодействию экстремизму и терроризму с разбивкой по городам и районам**

		Выявлено прокурором нарушений законов	Принесено протестов	По удовлет. отменено и изменено незакон. правов. актов	Направлено исков (заяв- лений) в суд	из них:		Внесено представлений	По представлению прокурора привлечено лиц к дисциплинарной ответственности	Предостережено лиц о недопустимости нарушения закона	По поста- новлению прокурора органами админ. юрисдикции привлечено лиц к админ. ответств.	Направлено материалов в следственные органы в порядке п.2 ч.2 ст.37 УПК РФ	По направленным материалам в порядке п.2 ч.2 ст.37 УПК РФ возбуждено уголовных дел
						о признании материалов экстремисте- скими	о признании материалов экстремисте- скими						
	A	1	2	3	4	5	7	8	9	10	11	12	13
	2017г.	125	4	4	25	0	0	22	26	1	45	0	0
г. Нальчик	2016г.	201	12	12	22	10	0	36	44	32	40	2	2
	2017г.	117	10	1	21	0	0	19	12	0	5	0	0
г. Прохладный	2016г.	109	14	2	20	20	0	17	11	16	5	0	0
	2017г.	129	19	0	20	0	0	35	9	0	11	0	0
р-н Прохладненский	2016г.	289	13	0	25	24	0	44	42	19	13	0	0
	2017г.	234	4	4	15	0	0	19	20	20	0	0	0
г. Баксан	2016г.	232	4	4	15	15	0	19	19	20	6	0	0
	2017г.	80	13	6	6	0	0	46	30	0	4	0	0
р-н Баксанский	2016г.	154	6	6	6	2	0	58	40	0	23	1	1
	2017г.	109	17	17	0	0	0	29	12	0	2	0	0
р-н Зольский	2016г.	118	0	0	0	0	0	23	10	25	0	0	0
	2017г.	132	18	18	16	0	0	20	10	0	0	0	0
р-н Терекский	2016г.	111	0	0	0	0	0	40	43	0	23	0	0
	2017г.	63	12	0	0	0	0	26	19	0	0	0	0
р-н Урванский	2016г.	287	7	7	0	0	0	54	0	0	0	0	0
	2017г.	137	9	9	12	0	0	43	38	0	15	0	0
р-н Лескенский	2016г.	119	0	0	24	0	0	38	40	12	10	2	2
	2017г.	157	7	0	15	0	0	43	24	6	6	0	0
р-н Эльбрусский	2016г.	146	5	5	6	3	0	42	27	6	2	0	0
	2017г.	148	6	0	0	0	0	26	20	0	6	0	0
р-н Майский	2016г.	253	2	0	0	0	0	37	34	0	20	0	1
	2017г.	281	11	0	0	0	0	20	20	0	44	0	0
р-н Чегемский	2016г.	310	20	20	0	0	0	58	44	25	57	6	5
	2017г.	124	10	10	4	0	0	36	31	0	2	0	0
р-н Черекский	2016г.	199	10	10	4	5	0	41	31	12	4	1	1
	2017г.	16	0	0	3	0	0	4	0	2	0	0	1
Аппарат	2016г.	18	0	0	0	0	0	4	2	1	1	0	4
	2017г.	1852	140	69	137	0	0	388	271	29	140	0	1
КБР	2016г.	2546	93	66	122	79	0	511	387	168	204	12	16

Сведения о результатах профилактической деятельности прокуроров с населением в сфере противодействия экстремизму, терроризму и межнациональных отношений

		Организовано (принято участие) сходов, собраний в населенных пунктах, выездов по вопросам профилактики экстремизма и терроризма, встреч с духовенством и общественностью	Реализовано (организовано) выступлений и иных профилактических мероприятий в учебных заведениях	Размещено публикаций, организовано выступлений в СМИ и МИС Интернет по вопросам профилактики экстремизма				
				Печать	Радио	Телевиде	Интернет	Всего
А		1	2	3	1	23	22	7
г.Нальчик	2017г.	2	49	3	3	0	18	24
	2016г.	4	47	9	0	1	0	10
г.Прохладный	2017г.	3	20	2	4	0	1	7
	2016г.	0	20	2	2	0	7	11
р-н Прохладный	2017г.	7	3	1	0	0	0	1
	2016г.	24	19	2	0	0	1	3
г.Баксан	2017г.	1	6	0	3	0	5	8
	2016г.	0	10	0	10	0	0	10
р-н Баксан-кий	2017г.	26	52	3	20	0	1	23
	2016г.	26	52	3	10	0	0	23
р-н Зольский	2017г.	0	0	0	0	0	0	0
	2016г.	16	25	3	0	0	14	17
р-н Терский	2017г.	9	23	0	0	0	0	0
	2016г.	16	19	0	0	0	0	0
р-н Урванский	2017г.	6	4	0	0	0	0	0
	2016г.	17	8	1	0	0	0	1
р-н Лескенский	2017г.	1	24	0	0	0	0	0
	2016г.	0	12	1	0	0	1	2
р-н Эльбрусский	2017г.	6	10	2	0	0	4	6
	2016г.	5	9	1	0	0	1	2
р-н Майский	2017г.	0	30	8	0	0	6	14
	2016г.	3	26	6	0	0	5	11
р-н Чегемский	2017г.	0	19	2	0	0	8	10
	2016г.	11	21	1	0	0	1	2
р-н Черекский	2017г.	8	10	3	0	0	2	5
	2016г.	8	9	3	0	0	3	6
Аппарат	2017г.	0	3	16	0	7	111	135
	2016г.	1	3	19	0	9	74	93
Всего	2017г.	69	253	40	30	7	156	233
	2016г.	131	280	51	22	10	107	191

Сведения о работе прокурора по надзору за расследованием уголовных дел экстремистской и террористической направленности

№		ст.205.1 УК	ст.205.2 УК	ст.205.5 УК	ст.208 УК	ст.33-208 УК	ст.205 УК	ст.280 УК РФ	ст.282 УК РФ	ст.205.3 УК РФ	ВСЕГО	
											2017г.	2016г.
1	Возбуждено уголовных дел/по преступлениям	3/6	5/5	30/30	5/5	6/6		3/7	2/2	1/3	55/64	61/89
2	Отказано в возбуждении уголовного дела/учётные по ИЦ МВД	18/18	2/2	30/30	5/4	3/1		4/3	2/2	3/0	67/56	14/13
2.1	Отменено прокурорами на дополнительную проверку	1	1							1	3	2
2.2	Возбуждено у/д по результатам дополнительной проверки	1	1								2	
3	Привлечено лиц к уголовной ответственности	1	2	2	7	11	1	3	2		29	22
4	Направлено в суд уголовных дел/лиц		6/6	2/2	2/2	10/14	1/1	0/3	2/2	0/1	23/27	16/17
5	Осуждено/оправдано (по вступившим в силу судебным решениям)	1/0	2/0	2/0	7/0	11/0	1/0	3/0	2/0		19/0	22/0
6	Прекращено дел (уголовных преслед.)/лиц	6/6	4/4		4/6	1/2					14/17	7/10
6.1	Из них: по реабилитирующим основаниям уголовных дел (уголовных пресед.) /лиц	1/1									1/1	1/1
7	Приостановлено дел/по преступлениям		5/5	15/15	15/15			6/6		1/1	42/42	30/40

Основные статистические показатели по преступлениям террористической и экстремистской направленности

№		205.1 УК РФ		205.2 УК РФ		205.5 УК РФ		208 УК РФ		33-208 УК РФ		205 УК РФ		280 УК РФ		282 УК РФ		205.3 УК РФ		ИТОГО	
		2017г.	2016г.	2017г.	2016г.	2017г.	2016г.	2017г.	2016г.	2017г.	2016г.	2017г.	2016г.	2017г.	2016г.	2017г.	2016г.	2017г.	2016г.	2017г.	2016г.
1	Возбуждено У/Д / по преступлениям	3/6	3/4	5/5	3/9	30/30	11/15	5/5	14/19	6/6	17/21			3/7	6/12	2/2	4/4	1/2	2/4	54/62	61/89
2	Отказано в ВУД / учетные о/м по ИЦ МВД по КБР	18/18	3/2	2/2		30/30	1/1	5/4	4/4	3/1	3/3			4/3	2/2	2/2		3/0	1/1	67/58	14/13
3	Привлечено лиц к уголовной ответственности	1	3	2		2	1	7	6	11	9	1		3		2	3			29	22
4	Направлено дел в суд/лиц		2/2	6/6		2/2		2/2	4/5	10/14	8/8	1/1		0/3		2/2	2/2	0/1		23/27	16/17
5	Осуждено/оправдано (по вступившим в силу судебным решениям)	1/0	3/0	2/0		2/0	1/0	7/0	6/0	11/0	9/0	1/0		3/0		2/0	3/0			19/0	22/0

Преступления		1 пол. 2017г./ 1 пол. 2016г.	2016г.	2015г.	2014г.	2013г.
Пособничество		9/10	32	22	25	21
Финансирование терроризма (НВФ)		9/4	10	12	9	11
из них:	на сумму	3 млн. 854тыс. 200руб. /90тыс.руб.	4 млн. 237 тыс. 600руб.	1 млн. 514 тыс. руб.	5 млн. 64 тыс. + 10 тыс.\$	540 тыс.руб.

		1 пол. 2017г.	2016г.	2015г.
Террористического характера		106	139	112
из них:	совершено в отчетном периоде	0	6	7
	в отношении нейтрализованных	19	9	25
Экстремистского характера		14	33	25
из них:	совершено в отчетном периоде	0	5	15
	в отношении нейтрализованных	5	1	1
Всего		120	172	137
из них:	совершено в отчетном периоде	0	11	22
	в отношении нейтрализованных	24	10	26

Основные статистические показатели о состоянии прокурорского надзора за процессуальной деятельностью территориальных органов предварительного следствия по делам террористической и экстремистской направленности и Управления ФСБ России по КБР

Таблица №1

		г.Нальчик	г.Прохладный	р-н Прохладный	г.Баксан	р-н Баксанский	р-н Зольский	р-н Терский	р-н Урванский	р-н Лескенский	р-н Эльбрусский	р-н Майский	р-н Чегемский	р-н Черкесский	15 ОТДЕЛ	16 ОТДЕЛ	27 ОТДЕЛ	ВСЕГО
Зарегистрировано сообщений о преступлениях (ст.ст.144, 145 УПК РФ)	2017г.	24			12	2	4	1	3	1	1		9				63	120
	2016г.	14	3	2	4	1	1	1		2	1		4				70	103
Возбуждено уголовных дел	2017г.	11			9	2	3	1		1	1		2				25	55
	2016г.	14	1	2	3	1		1		2	1		1				24	50
	2017г.	5															1	5
	2016г.	4																4
Задержано лиц в порядке ст.91 УПК РФ	2017г.																	
	2016г.																	
	2017г.																	
	2016г.																	
Освобождено следователем без вынесения постановления	2017г.																	
	2016г.																	
	2017г.	5/6/0	1/1/0		5/8/0								2/2/0				10/10/0	22/26/0
	2016г.	9/9/0			3/3/0	3/3/0				2/2/0							8/8/0	25/25/0
Из числа возбужденных уголовных дел	2017г.												1				11	12
	2016г.												2				4	6
	2017г.			1	1	1	1	5									21	30
	2016г.				1												14	15
	2017г.																1/1	1/1
	2016г.																	
	2017г.	3/3											2/4			7/7	12/14	
	2016г.															3/3	3/3	
	2017г.																	
	2016г.																	
	2017г.													1/1				1/1
Прекращено по	2017г.																	
	2016г.																	
Уголовное преследование (лп)	2017г.																	
	2016г.																	
Уголовное преследование (лп)	2017г.																	
	2016г.																	
Количество лиц которым предъявлено обвинение	2017г.	6	1		9	1	1						2				17	38
	2016г.	1	1	1	2	1	2			2							5	15

Таблица №2

[illegible]

**Общие показатели о надзоре за исполнением законодательства
о противодействии коррупции**

ПОКАЗАТЕЛИ		2017г.	2016г.	динамика (+ -)	
				абс.	%
Выявлено нарушений законов		1204	2334	-1130	-48,4%
в т.ч. незаконных правовых актов		283	388	-105	-27,1%
Принесено протестов		283	388	-105	-27,1%
из рассмотренных протестов	отклонено	0	0	0	0,0%
	по удовлетворенным протестам отменено и изменено незаконных правовых актов	259	335	-76	-22,7%
Направлено исков (заявлений) в суд		8	35	-27	-77,1%
На сумму (в тыс.руб.)		1422	783	639	81,6%
Внесено представлений		405	641	-236	-36,8%
По представлениям прокурора привлечено лиц к дисциплинарной ответственности		389	553	-164	-29,7%
По постановлению прокурора наказано лиц в административном порядке		59	17	42	247,1%
Предостережено лиц о недопустимости нарушения закона		0	18	-18	-100,0%
Направлено материалов для решения вопроса об уголовном преследовании в порядке п.2 ч.2 ст.37 УПК РФ		13	15	-2	-13,3%
Из рассмотренных материалов возбуждено уголовных дел		13	10	3	30,0%

Показатели надзорной работы за исполнением федерального законодательства
о противодействии коррупции с разбивкой по городам и районам

		Выявлено нарушений законов	В том числе:		Принесено протестов	Из рассмотренных протестов		Направлено исков (заявлений) в суд общ. юрисд. в арбитражный суд	На сумму (в тысяч руб.)	Вынесено пред-ставлений	По пред-ставлению прокурора привлечено лиц к дисциплинарной ответственности	По поста-новлению в арбитражный суд прокурора привлечено лиц к администрат. ответственности	Предо-стержено лиц о недопус-тимости нару-шения закона	Направлено материалов для решения вопроса об уголовном преследовании в порядке ч. 2 ст. 37 УПК РФ	Возбуждено уголовных дел по материалам, направ. прокурором в порядке ч. 2 ст. 37 УПК РФ
			законных правовых актов	незаконных правовых актов		отклонено	по удовле-творенным протестам отменено и изменено незаконных правовых актов								
A	1	2	3	4	5	6	7	10	11	12	13	14	15		
г. Нальчик	2017г.	64	5	5	0	5	0	0	13	17	1	0	0	0	0
	2016г.	76	18	18	0	18	0	0	28	47	2	1	0	0	0
г. Прохладный	2017г.	59	5	5	0	5	2	1422	24	22	5	0	2	2	2
	2016г.	96	42	42	0	42	1	0	24	25	1	0	0	0	0
р-н Прохладненский	2017г.	222	76	76	0	76	0	0	79	54	6	0	0	0	0
	2016г.	370	76	76	0	76	0	0	147	73	0	0	1	1	1
г. Баксан	2017г.	48	10	10	0	10	0	0	10	10	1	0	2	2	2
	2016г.	95	24	24	0	24	0	0	10	10	1	1	1	1	1
р-н Баксанский	2017г.	39	18	18	0	18	1	0	20	4	2	0	1	1	1
	2016г.	159	20	20	0	20	9	0	66	22	0	13	1	1	1
р-н Зольский	2017г.	60	34	34	0	34	0	0	20	4	0	0	0	0	0
	2016г.	190	43	43	0	43	0	0	104	73	0	0	0	0	1
р-н Терский	2017г.	155	31	31	0	31	0	0	37	66	17	0	1	1	1
	2016г.	225	2	2	0	2	2	22	55	81	5	0	3	2	2
р-н Урванский	2017г.	91	31	31	0	16	3	0	29	30	0	0	1	1	1
	2016г.	137	6	6	0	0	0	0	11	0	0	0	1	1	1
р-н Лескенский	2017г.	36	9	9	0	9	0	0	18	18	9	0	0	0	0
	2016г.	97	58	58	0	12	0	0	20	19	0	0	0	0	0
р-н Эльбрусский	2017г.	85	9	9	0	13	0	0	35	56	6	0	0	0	0
	2016г.	117	0	0	0	0	7	761	32	80	1	0	2	0	0
р-н Майский	2017г.	48	13	13	0	0	1	0	25	28	1	0	1	1	1
	2016г.	119	13	13	0	13	0	0	21	17	0	0	1	1	1
р-н Чегемский	2017г.	105	19	19	0	19	0	0	25	19	3	0	1	0	0
	2016г.	221	7	7	0	7	10	0	41	24	3	2	2	2	2
р-н Черекский	2017г.	97	10	10	0	10	1	0	44	51	6	0	2	2	2
	2016г.	230	65	65	0	65	5	0	55	40	1	1	2	0	0
Аппарат	2017г.	95	13	13	0	13	0	0	26	10	2	0	2	3	3
	2016г.	202	14	14	0	13	1	0	27	42	3	0	1	0	0
ВСЕГО	2017г.	1204	283	283	0	259	8	1422	405	389	59	0	13	13	13
	2016г.	2334	388	388	0	335	35	783	641	553	17	18	15	10	10

Направлено информации в сфере соблюдения законодательства о противодействии коррупции с разбивкой по городам и районам

	Направлено информации о выявленных фактах конфликта интересов в комиссии по соблюдению требований к служебному поведению государственных гражданских служащих и (или) представителям нанимателя служащих	в том числе			Привлечено лиц к дисциплинарной ответственности по информации прокуроров	Направлено информации о состоянии законности в органы государственной власти и местного самоуправления
		с предоставлением государственным служащим недостоверных сведений о доходах, об имуществе и обязательствах имущественного характера	с несоблюдением государственным служащим требований к служебному поведению	с несоблюдением государственным служащим требований об урегулировании конфликта интересов		
А	1	2	3	4	5	6
	2017г.	0	0	0	0	9
г. Нальчик	2016г.	0	0	0	0	1
	2017г.	2	0	0	0	2
г. Прохладный	2016г.	0	0	0	0	2
	2017г.	0	0	0	0	2
р-н Прохладненский	2016г.	0	0	0	0	2
	2017г.	0	0	0	0	2
г. Баксан	2016г.	0	0	0	0	1
	2017г.	0	0	0	0	2
р-н Баксанский	2016г.	0	0	0	0	13
	2017г.	1	0	0	0	30
р-н Зольский	2016г.	0	0	0	0	33
	2017г.	0	0	0	0	15
р-н Терский	2016г.	0	0	0	0	2
	2017г.	0	0	0	0	2
р-н Урванский	2016г.	0	0	0	0	0
	2017г.	0	0	0	0	10
р-н Лескенский	2016г.	0	0	0	0	10
	2017г.	0	0	0	0	3
р-н Эльбрусский	2016г.	0	0	0	0	2
	2017г.	0	0	0	0	2
р-н Майский	2016г.	0	0	0	0	2
	2017г.	1	0	1	0	2
р-н Чегемский	2016г.	0	0	0	0	0
	2017г.	0	0	0	0	11
р-н Черекский	2016г.	0	0	0	0	1
	2017г.	0	0	0	0	2
Аппарат	2016г.	0	0	0	0	3
	2017г.	0	0	0	0	15
ВСЕГО	2016г.	2	0	0	0	83
	2017г.	2	1	0	1	96

Сведения о проведении антикоррупционной экспертизы нормативных правовых актов
(по данным отчета формы К)

		Изучено нормативных правовых актов на наличие коррупционных факторов	Выявлено нормативных правовых актов, содержащих коррупционные факторы	Из них противоречащих действующему законодательству	Выявлено коррупционных факторов	Принятые меры прокурорского реагирования							направлено информации	внесено представлений	из рассмотренных судом заявлений оставлено без удовлетворения	Количество нормативных правовых актов, из которых факторы исключены в результате вмешательства органов прокуратуры
		1	2	3	4	5	6	7	8	9	10	11				
г. Нальчик	А															
	2017г.	49	5	5	5	0	0	5	0	0	0	0	0	0	0	5
г. Прохладный	2016г.	73	18	18	18	0	0	18	0	0	0	0	0	0	0	18
	2017г.	69	5	5	5	0	0	5	0	0	0	0	0	0	0	5
р-н Прохладненский	2016г.	153	42	42	42	0	0	42	0	0	0	0	0	0	1	42
	2017г.	224	91	91	91	0	0	91	0	0	0	0	0	0	0	91
г. Баксан	2016г.	176	76	76	76	0	0	76	0	0	0	0	0	0	0	76
	2017г.	51	10	10	12	0	0	10	0	0	0	0	0	0	0	10
р-н Баксанский	2016г.	36	3	3	3	0	0	3	0	0	0	0	0	0	0	3
	2017г.	48	18	18	18	0	0	18	0	0	0	0	0	0	0	18
р-н Зольский	2016г.	67	20	20	20	0	0	20	0	0	0	0	0	0	0	20
	2017г.	41	34	34	34	0	0	34	0	0	0	0	0	0	0	34
р-н Терский	2016г.	82	43	43	43	0	0	43	0	0	0	0	0	0	0	43
	2017г.	94	31	31	31	0	0	31	0	0	0	0	0	0	0	31
р-н Урванский	2016г.	132	2	2	2	0	0	2	0	0	0	0	0	0	0	2
	2017г.	96	31	31	31	0	0	31	0	0	0	0	0	0	0	16
р-н Лескенский	2016г.	167	6	0	6	0	0	6	0	0	0	0	0	0	0	6
	2017г.	121	72	72	72	0	0	72	0	0	0	0	0	0	0	66
р-н Эльбрусский	2016г.	73	1	1	1	0	0	1	0	0	0	0	0	0	0	1
	2017г.	96	7	7	7	0	0	7	0	0	0	0	0	0	0	7
р-н Майский	2016г.	88	0	0	0	0	0	0	0	0	0	0	0	0	0	0
	2017г.	140	27	27	27	0	0	27	0	0	0	0	0	0	0	27
р-н Чегемский	2016г.	93	0	0	0	0	0	0	0	0	0	0	0	0	0	0
	2017г.	118	2	2	2	0	0	2	0	0	0	0	0	0	0	2
р-н Черекский	2016г.	111	0	0	0	0	0	0	0	0	0	0	0	0	0	0
	2017г.	67	22	22	22	0	0	22	0	0	0	0	0	0	0	19
Аппарат	2016г.	86	68	68	256	0	0	68	0	0	0	0	0	0	0	68
	2017г.	247	2	1	3	1	0	1	0	0	0	0	0	0	0	2
ВСЕГО	2016г.	297	2	2	4	1	0	2	0	0	0	0	0	0	1	1
	2017г.	1461	357	356	360	1	0	356	0	0	0	0	0	0	0	333
	2016г.	1634	281	275	471	1	0	281	0	0	0	0	0	0	2	280

**Сведения об оценке проектов нормативных
правовых актов на коррупционность
с разбивкой по городам и районам**

		Количество проектов нормативных правовых актов, изученных на предмет наличия коррупционных факторов	Количество проектов нормативных правовых актов, содержащих коррупционные факторы	Количество выявленных в проектах нормативных правовых актов коррупционных факторов	Направлено информации	Количество проектов нормативных правовых актов, из которых коррупционные факторы исключены в результате вмешательства органов прокуратуры
А		1	2	3	4	5
г. Нальчик	2017г.	56	0	0	0	0
	2016г.	104	21	21	21	21
г. Прохладный	2017г.	89	0	0	0	0
	2016г.	102	3	3	0	3
р-н Прохладненский	2017г.	133	7	7	0	7
	2016г.	210	12	12	12	12
г. Баксан	2017г.	42	6	6	3	6
	2016г.	39	1	1	1	1
р-н Баксанский	2017г.	42	1	1	1	1
	2016г.	53	0	0	0	0
р-н Зольский	2017г.	32	0	0	0	0
	2016г.	98	6	6	6	6
р-н Терский	2017г.	48	0	0	0	0
	2016г.	178	4	4	4	4
р-н Урванский	2017г.	41	2	2	2	2
	2016г.	71	7	7	7	7
р-н Лескенский	2017г.	135	12	12	12	0
	2016г.	154	22	22	22	22
р-н Эльбрусский	2017г.	120	8	8	8	8
	2016г.	110	3	3	3	1
р-н Майский	2017г.	83	21	21	0	21
	2016г.	112	6	6	30	6
р-н Чегемский	2017г.	200	18	18	18	18
	2016г.	173	11	11	11	11
р-н Черекский	2017г.	44	12	12	12	5
	2016г.	41	7	14	7	5
Аппарат	2017г.	239	18	68	16	17
	2016г.	318	59	154	25	123
ВСЕГО	2017г.	1304	105	155	72	85
	2016г.	1763	162	264	149	222

**Надзор за процессуальной деятельностью органов следствия и дознания по преступлениям коррупционно-розыскной направленности
(включая данные о надзоре за исполнением Федерального закона от 12.08.1995 №144-ФЗ «Об оперативно-розыскной деятельности»)**

		Внесено требований, протестов	из них удовлетворено	Отменено постановлений о возбуждении уголовного дела	Отменено постановлений о отказе в возбуждении уголовного дела	По результатам дополнительной проверки возбуждено уголовных дел	Отменено постановлений о прекращении уголовного дела	Отменено постановлений о приостановлении уголовного дела	Отменено постановлений нижестоящего прокурора	Направлено материалов для решения вопросов об уголовном преследовании в порядке п. 2 ч.2 ст. 37 УПК РФ	в том числе		Возбуждено уголовных дел по материалам, направленным прокурором в порядке п. 2 ч.2 ст. 37 УПК РФ	в том числе		По рассмотренным материалам отказано в возбуждении уголовного дела	Внесено представлений об устранении нарушений закона
											по материалам «обналиченных» проверок (раздел 1)	по материалам «обналиченных» проверок (раздел 1)					
г. Нальчик	А	2	3	4	5	6	7	8	9	10	11	13	12	13	14	15	
	2017г.	0	0	1	0	0	1	1	0	0	0	0	0	0	0	2	
г. Прохладный	2016г.	0	0	0	1	0	0	0	0	0	0	0	0	0	0	0	
	2017г.	0	0	0	0	0	0	0	0	2	2	2	2	2	0	0	
р-н Прохладненский	2016г.	2	2	0	0	0	0	0	0	0	0	0	0	0	0	0	
	2017г.	3	3	1	1	0	0	0	0	0	0	0	0	0	0	1	
г. Баксан	2016г.	0	0	0	0	0	0	0	0	1	1	1	1	1	0	0	
	2017г.	2	2	0	0	0	0	0	0	2	2	2	2	2	0	0	
р-н Баксанский	2016г.	0	0	0	0	0	0	0	0	1	1	1	1	1	0	0	
	2017г.	1	1	0	0	0	0	0	0	1	1	1	1	1	0	0	
р-н Зольский	2016г.	0	0	0	0	0	0	0	0	1	1	1	1	1	0	0	
	2017г.	0	0	0	0	0	0	0	0	1	0	0	1	0	0	0	
р-н Терский	2016г.	0	0	0	0	0	0	0	0	3	3	3	2	2	0	0	
	2017г.	0	0	0	0	0	0	0	0	1	1	1	1	1	0	0	
р-н Урванский	2016г.	0	0	0	0	0	0	0	0	1	1	1	1	1	0	1	
	2017г.	0	0	0	0	0	0	0	0	0	0	0	0	0	0	0	
р-н Лескенский	2016г.	0	0	0	1	0	0	0	0	0	0	0	0	0	0	0	
	2017г.	0	0	0	0	0	0	0	0	0	0	0	0	0	0	0	
р-н Эльбрусский	2016г.	0	0	0	0	0	0	0	0	2	2	0	0	0	0	0	
	2017г.	0	0	0	0	0	0	0	0	1	1	1	1	1	0	0	
р-н Майский	2016г.	0	0	0	0	0	0	0	0	1	1	1	1	1	0	0	
	2017г.	2	2	0	3	0	0	0	0	1	1	0	0	0	0	1	
р-н Чегемский	2016г.	1	0	0	8	0	0	0	0	2	2	2	2	2	0	1	
	2017г.	3	3	0	0	0	1	0	0	2	2	2	2	2	1	0	
Аппарат	2016г.	0	0	0	0	0	0	0	0	2	2	0	0	0	0	0	
	2017г.	1	0	0	8	0	1	0	0	2	2	3	3	3	0	2	
ВСЕГО	2017г.	11	11	2	12	0	3	1	0	14	13	13	14	13	1	6	
	2016г.	4	2	0	10	0	0	0	0	15	15	10	10	10	0	3	

Общие сведения о расследовании уголовных дел (без повторных) коррупционной направленности

	№ стр.	Количество дел, направленных в суд, расследованных			Число обвиняемых по направленным в суд делам, расследованным			Прекращено дел			В том числе за отсутствием события или состава преступления			Число лиц, в отношении которых прекращены уголовные дела и/или уголовное преследование			Ущерб, в причинении которого предъявлено обвинение (по обвинительному заключению), на сумму (в тыс. руб.)			Возмещен ущерб (на сумму) до направления дела в суд: изъято и возвращено, а также добровольно погашено (как до возбуждения дела, так и в процессе предварительного расследования) (в тыс. руб.)		
		всего	СК РФ	ОВД	всего	СК РФ	ОВД	всего	СК РФ	ОВД	всего	СК РФ	ОВД	всего	СК РФ	ОВД	всего	СК РФ	ОВД	всего	СК РФ	ОВД
г. Нальчик	А	1	2	3	4	5	6	7	8	9	10	11	12	13	14	15	16	17	18	19	20	21
	2017г.	15	5	10	15	5	10	1	1	0	1	1	0	1	1	0	3052	153	2899	240	153	87
г. Прохладный	2016г.	5	4	1	5	4	1	1	1	0	1	1	0	1	1	0	942	749	193	749	749	0
	2017г.	1	1	0	1	1	0	0	0	0	0	0	0	0	0	0	1422	1422	0	0	0	0
р-н Прохладненский	2016г.	4	4	0	4	4	0	0	0	0	0	0	0	0	0	0	10	10	0	0	0	0
	2017г.	1	0	1	1	0	1	0	0	0	0	0	0	0	0	0	0	0	0	0	0	0
г. Баксан	2016г.	0	0	0	0	0	0	0	0	0	0	0	0	0	0	0	0	0	0	0	0	0
	2017г.	3	3	0	3	3	0	0	0	0	0	0	0	0	0	0	0	0	0	0	0	0
р-н Баксанский	2016г.	1	1	0	3	3	0	0	0	0	0	0	0	0	0	0	58	58	0	0	0	0
	2017г.	2	1	1	2	1	1	0	0	0	0	0	0	0	0	0	58	0	58	58	0	58
р-н Зольский	2016г.	0	0	0	0	0	0	0	0	0	0	0	0	0	0	0	0	0	0	0	0	0
	2017г.	1	0	0	1	0	0	0	0	0	0	0	0	0	0	0	0	0	0	0	0	0
р-н Терский	2016г.	1	1	0	1	1	0	1	1	0	0	0	0	1	1	0	22	22	0	22	22	0
	2017г.	4	1	3	4	1	3	0	0	0	0	0	0	0	0	0	310	0	310	10	0	10
р-н Урванский	2016г.	2	1	1	2	1	1	0	0	0	0	0	0	0	0	0	5	0	5	0	0	0
	2017г.	3	0	3	3	0	3	0	0	0	0	0	0	2	0	2	253	0	253	253	0	253
р-н Лескенский	2016г.	0	0	0	0	0	0	0	0	0	0	0	0	0	0	0	0	0	0	0	0	0
	2017г.	1	1	0	1	1	0	0	0	0	0	0	0	0	0	0	0	0	0	0	0	0
р-н Эльбрусский	2016г.	0	0	0	0	0	0	0	0	0	0	0	0	0	0	0	0	0	0	0	0	0
	2017г.	0	0	0	0	0	0	0	0	0	0	0	0	0	0	0	0	0	0	0	0	0
р-н Майский	2016г.	3	3	0	7	7	0	0	0	0	0	0	0	0	0	0	0	0	0	0	0	0
	2017г.	5	2	3	5	2	3	0	0	0	0	0	0	0	0	0	397	0	397	3	0	3
р-н Чегемский	2016г.	2	2	0	2	2	0	1	1	0	0	0	0	1	1	0	193	193	0	0	0	0
	2017г.	3	2	1	3	2	1	0	0	0	0	0	0	0	0	0	99	9	90	9	9	0
р-н Черекский	2016г.	0	0	0	0	0	0	0	0	0	0	0	0	0	0	0	0	0	0	0	0	0
	2017г.	5	2	3	7	2	5	1	1	0	0	0	0	2	2	0	53547	0	53547	53547	0	53547
Аппарат	2016г.	6	4	2	7	5	2	0	0	0	0	0	0	0	0	0	701050	667247	33803	7774	0	7774
	2017г.	45	19	25	47	19	27	2	2	0	1	1	0	5	3	2	59153	1599	57554	54128	170	53958
ВСЕГО		24	20	4	31	27	4	3	3	0	1	1	0	3	3	0	702280	668279	34001	8545	771	7774

**Сведения о принятых решениях по уголовным делам о преступлениях коррупционной направленности
с разбивкой по городам и районам**

		Направлено дел прокурору с обвинительным заключением, постановлением о применении принудительных мер медицинского характера (с повторными)	Принято решений прокурором					Прекращено уголовных дел (с повторными)	Число лиц, производство по делу о которых прекращено за отсутствием события, а также уголовное преследование прекращено за непричастностью	из них содержащихся под стражей	Число оправданных и лиц, дела о которых прекращены судом за отсутствием события, а также уголовное преследование прекращено за непричастностью	из них содержащихся под стражей	
			направлено дел в суд		возвращено дел для дополнительного расследования	в том числе							возвращено дел для пересоставления обвинительного заключения
			с обвинительным заключением	с постановлением о применении принудительных мер медицинского характера		для изменения объема обвинения либо квалификации действий обвиняемых	для изменения объема обвинения						
А		1	2	3	4	5	6	7	8	9	10	11	
г. Нальчик	2017г.	16	15	0	1	0	0	4	0	0	0	0	
	2016г.	6	5	0	1	0	0	2	1	0	0	0	
г. Прохладный	2017г.	1	1	0	0	0	0	0	0	0	0	0	
	2016г.	4	4	0	0	0	0	0	0	0	0	0	
р-н Прохладненский	2017г.	1	1	0	0	0	0	0	0	0	0	0	
	2016г.	0	0	0	0	0	0	0	0	0	0	0	
г. Баксан	2017г.	1	1	0	0	0	0	0	0	0	0	0	
	2016г.	0	0	0	0	0	0	0	0	0	0	0	
р-н Баксанский	2017г.	3	3	0	0	0	0	0	0	0	0	0	
	2016г.	1	1	0	0	0	0	0	0	0	0	0	
р-н Зольский	2017г.	2	2	0	0	0	0	0	0	0	0	0	
	2016г.	0	0	0	0	0	0	0	0	0	0	0	
р-н Терский	2017г.	1	1	0	0	0	0	0	0	0	0	0	
	2016г.	1	1	0	0	0	0	1	0	0	0	0	
р-н Урванский	2017г.	4	4	0	0	0	0	0	0	0	0	0	
	2016г.	2	2	0	0	0	0	0	0	0	0	0	
р-н Лескенский	2017г.	3	3	0	0	0	0	0	0	0	0	0	
	2016г.	0	0	0	0	0	0	0	0	0	0	0	
р-н Эльбрусский	2017г.	1	1	0	0	0	0	0	0	0	0	0	
	2016г.	0	0	0	0	0	0	0	0	0	0	0	
р-н Майский	2017г.	0	0	0	0	0	0	0	0	0	0	0	
	2016г.	3	3	0	0	0	0	0	0	0	0	0	
р-н Чегемский	2017г.	5	5	0	0	0	0	0	0	0	0	0	
	2016г.	2	2	0	0	0	0	1	0	0	0	0	
р-н Черекский	2017г.	3	3	0	0	0	0	0	0	0	0	0	
	2016г.	0	0	0	0	0	0	0	0	0	0	0	
Аппарат	2017г.	6	5	0	1	0	0	1	0	0	0	0	
	2016г.	7	6	0	1	1	0	0	0	0	0	0	
ВСЕГО	2017г.	47	45	0	2	0	0	5	0	0	0	0	
	2016г.	26	24	0	2	1	0	4	1	0	0	0	

**Участие прокурора в рассмотрении уголовных дел
о преступлениях коррупционной направленности**

		В судебном заседании первой инстанции		с возвращением уголовного дела прокурору для устранения препятствий его рассмотрения судом (ст. 237 УПК РФ)		С вынесением итогового решения		в том числе: с постановлением обвинительного приговора		с постановлением оправдательного (по всем пунктам обвинения) приговора		с прекращением уголовного дела (уголовного преследования)	
		Уголовных дел	Лиц	Уголовных дел	Лиц	Уголовных дел	Лиц	Уголовных дел	Лиц	Уголовных дел	Лиц	Уголовных дел	Лиц
г. Нальчик	2017г.	12	15	1	3	11	12	9	10	1	1	1	1
	2016г.	13	14	5	6	8	8	4	4	1	1	2	2
г. Прохладный	2017г.	2	2	0	0	2	2	2	2	0	0	0	0
	2016г.	4	4	0	0	4	4	4	3	0	0	0	1
р-н Прохладненский	2017г.	1	1	0	0	1	1	1	1	0	0	0	0
	2016г.	2	2	0	0	2	2	2	2	0	0	0	0
г. Баксан	2017г.	1	1	0	0	1	1	1	1	0	0	0	0
	2016г.	2	3	0	0	2	3	2	3	0	0	0	0
р-н Баксанский	2017г.	4	4	0	0	4	4	3	3	0	0	1	1
	2016г.	0	0	0	0	0	0	0	0	0	0	0	0
р-н Зольский	2017г.	1	1	0	0	1	1	1	1	0	0	0	0
	2016г.	0	0	0	0	0	0	0	0	0	0	0	0
р-н Терский	2017г.	1	1	0	0	1	1	1	1	0	0	0	0
	2016г.	1	1	0	0	1	1	1	1	0	0	0	0
р-н Урванский	2017г.	5	5	0	0	5	5	3	3	0	0	2	2
	2016г.	1	1	0	0	1	1	1	1	0	0	0	0
р-н Лескенский	2017г.	5	5	0	0	5	5	4	4	0	0	1	1
	2016г.	0	0	0	0	0	0	0	0	0	0	0	0
р-н Эльбрусский	2017г.	3	4	0	0	3	4	2	2	0	0	1	2
	2016г.	0	0	0	0	0	0	0	0	0	0	0	0
р-н Майский	2017г.	0	0	0	0	0	0	0	0	0	0	0	0
	2016г.	2	2	0	0	2	2	2	2	0	0	0	0
р-н Чегемский	2017г.	5	6	0	0	5	6	5	6	0	0	0	0
	2016г.	6	6	0	0	6	6	6	6	0	0	0	0
р-н Черекский	2017г.	0	0	0	0	0	0	0	0	0	0	0	0
	2016г.	0	0	0	0	0	0	0	0	0	0	0	0
Аппарат	2017г.	1	1	0	0	1	1	0	0	0	0	1	1
	2016г.	1	1	1	1	0	0	0	0	0	0	0	0
ВСЕГО	2017г.	41	46	1	3	40	43	32	34	1	1	7	8
	2016г.	32	34	6	7	26	27	22	22	1	1	2	3

Таблица №1

Сведения об основных показателях работы в сфере правовой статистики с разбивкой по годам и районам

		г.Навьяч	г.Прохладний	Р-н Прохладний	г.Баксан	Р-н Баксанский	Р-н Зольский	Р-н Терский	Р-н Ураанский	Р-н Лескенский	Р-н Эльбрусский	Р-н Майский	Р-н Чегемский	Р-н Черекский	Аппарат	Всего
		Б	2	3	4	5	6	7	8	9	10	11	12	13	14	15
Выявлено нарушений, допущенных при учете преступлений	2017г.	704	128	70	41	54	147	76	39	51	40	257	123	77	1118	2925
	2016г.	647	125	73	193	28	51	405	24	33	43	143	167	55	741	2728
Динамика %		8,8%	2,4%	-4,1%	-78,8%	92,9%	188,2%	-81,2%	62,5%	54,5%	-7,0%	79,7%	-26,3%	40,0%	50,9%	7,2%
из них:	Удельный вес от общего количества выявленных нарушений, допущенных при учете преступлений %	2017г.	4,4%	2,4%	1,4%	1,8%	5,0%	2,6%	1,3%	1,7%	1,4%	8,8%	4,2%	2,6%	38,2%	
	2016г.	23,7%	4,6%	2,7%	7,1%	1,0%	1,9%	14,8%	0,9%	1,2%	1,6%	5,2%	6,1%	2,0%	27,2%	
нарушения сроков представления или непредставление документов первичного учета	2017г.	89	18	3	26	36	79	71	37	0	35	29	64	10	324	821
	2016г.	35	2	11	178	14	2	390	1	3	22	14	155	6	356	1189
необоснованного учета преступлений	2017г.	0	0	0	0	6	0	0	0	0	0	0	0	0	84	90
	2016г.	0	1	0	0	2	0	0	0	0	0	0	0	0	12	15
недостовверного отражения сведений	2017г.	615	110	67	15	12	68	5	2	51	5	228	59	67	710	2014
	2016г.	612	122	62	15	12	49	11	22	30	21	129	12	49	337	1483
о квалификации преступного деяния	2017г.	0	4	0	0	0	1	0	0	0	0	0	0	3	2	10
	2016г.	1	5	0	0	0	0	0	0	0	0	0	0	0	2	8
о преступлениях, совершенных в общественных местах, в том числе на улицах	2017г.	44	4	1	15	11	0	1	0	1	3	4	0	3	21	108
	2016г.	75	10	3	6	5	4	2	9	3	1	0	8	11	172	309
о преступлениях, совершенных в состоянии алкогольного опьянения	2017г.	3	0	3	0	0	0	0	0	0	1	4	1	1	1	14
	2016г.	3	4	0	0	0	0	0	0	0	0	0	0	1	4	12
о преступлениях, совершенных в состоянии наркотического опьянения	2017г.	0	0	0	0	0	0	0	0	0	0	0	0	1	0	1
	2016г.	0	0	0	0	0	0	0	0	0	0	0	0	1	0	1
о преступлениях, совершенных лицами, ранее совершавшими преступления	2017г.	27	2	3	0	0	0	0	0	0	0	8	12	3	24	79
	2016г.	39	3	4	0	0	0	0	0	0	0	0	0	8	12	66
о преступлениях, совершенных в составе организованной группы или преступного сообщества	2017г.	0	0	0	0	0	0	0	0	0	0	0	0	0	19	19
	2016г.	0	0	0	0	0	0	0	0	0	0	0	0	0	5	5
об экономической направленности преступлений	2017г.	2	0	0	0	0	0	0	0	2	0	1	0	0	8	13
	2016г.	7	0	0	1	0	1	3	0	1	0	0	1	0	20	34
о коррупционной направленности преступлений	2017г.	1	0	0	0	0	0	0	0	0	0	1	0	0	66	68
	2016г.	2	0	0	0	0	0	0	0	0	0	0	0	0	3	5
о подразделениях, службах и правоохранительных органах, выявивших преступление	2017г.	82	1	20	0	0	0	4	0	4	0	8	4	7	96	226
	2016г.	25	6	0	0	4	0	1	7	0	0	6	0	7	10	66

	г. Нап-чик	г. Прохладный	р-н Прохладный	г. Баксан	р-н Баксанский	р-н Зольский	р-н Терский	р-н Урванский	р-н Лескенский	р-н Эльбрусский	р-н Майский	р-н Чегемский	р-н Черекский	Аппарат	Всего	
Всего выявлено нарушений, допущенных субъектами учета при формировании форм федерального статистического наблюдения № 1-Е, № 1-ЕМ, № 2-Е	Б	2	3	4	5	6	7	8	9	10	11	12	13	14	15	
	2017г.	0	0	0	0	0	0	0	0	0	0	0	1	27	28	
	2016г.	0	0	0	0	0	0	0	0	0	0	0	0	62	62	
	2017г.	704	128	70	41	54	147	76	39	51	40	257	123	78	1145	2953
Общее количество нарушений, допущенных субъектами учета при учете преступлений и формировании форм федерального статистического наблюдения	2016г.	647	125	73	193	28	51	405	24	43	143	167	55	803	2790	
	Динамика %	8,8%	2,4%	4,1%	-78,8%	92,9%	188,2%	-81,2%	62,5%	54,5%	-7,0%	79,7%	-26,3%	41,8%	42,6%	5,8%
		Удельный вес от общего количества выявленных нарушений %	23,8%	4,3%	2,4%	1,4%	1,8%	5,0%	2,6%	1,3%	1,7%	1,4%	8,7%	4,2%	2,6%	38,8%
			2016г.	23,2%	4,5%	2,6%	6,9%	1,0%	1,8%	14,5%	0,9%	1,2%	1,5%	6,0%	2,0%	28,8%
В том числе	2017г.	20	0	3	16	2	0	1	0	4	17	35	11	16	162	287
	2016г.	41	34	11	10	2	0	2	10	8	13	28	5	6	133	303
	2017г.	684	120	67	25	52	147	75	39	47	23	219	109	50	549	2206
	2016г.	532	90	58	183	23	51	403	9	25	27	100	160	44	585	2290
	2017г.	0	0	0	0	0	0	0	0	0	0	0	0	0	45	45
	2016г.	0	0	0	0	0	0	0	0	0	0	0	0	0	20	20
	2017г.	0	8	0	0	0	0	0	0	0	0	3	3	12	389	415
	2016г.	6	0	2	0	3	0	0	1	0	3	7	0	1	10	33
	2017г.	0	0	0	0	0	0	0	0	0	0	0	0	0	0	0
	2016г.	0	0	0	0	0	0	0	0	0	0	0	0	0	0	0
Всего внесено актов прокурорского реагирования	2017г.	26	8	14	13	25	6	4	3	50	9	18	43	45	25	289
	2016г.	43	21	15	9	28	28	7	26	23	14	16	2	41	16	289
	Динамика %	-39,5%	-61,9%	-6,7%	44,4%	-10,7%	-78,6%	-42,9%	-88,5%	117,4%	-35,7%	12,5%	2050,0%	9,8%	56,3%	0,0%
		Удельный вес от общего количества внесенных актов прокурорского реагирования %	9,0%	2,8%	4,8%	4,5%	8,7%	2,1%	1,4%	1,0%	17,3%	3,1%	6,2%	14,9%	15,6%	8,7%
направлено информации	2016г.	14,9%	7,3%	5,2%	3,1%	9,7%	9,7%	2,4%	9,0%	8,0%	4,8%	0,7%	14,2%	5,5%	5,5%	
	2017г.	17	8	14	1	4	4	4	2	48	7	11	1	44	22	187
	2016г.	4	3	3	6	3	27	7	1	0	11	10	0	9	9	93
	2017г.	8	0	0	5	1	2	0	1	2	2	0	4	1	3	29
Привлечено лиц к дисциплинарной ответственности	2016г.	0	1	0	3	1	1	0	1	0	3	0	1	1	2	14
	2017г.	9	8	7	3	3	0	2	13	1	5	0	9	2	19	81
	2016г.	0	9	4	10	4	0	6	1	1	0	0	5	1	19	60
	Динамика %	100,0%	-11,1%	75,0%	-70,0%	-25,0%	0,0%	-66,7%	1200,0%	0,0%	100,0%	0,0%	80,0%	100,0%	0,0%	35,0%

**Сведения о работе прокурора по координации деятельности
правоохранительных органов по борьбе с преступностью по городам и районам**

		Проведено координацион- ных совещаний руководителей правоохраните- льных органов	Количество вопросов по направлениям борьбы с преступностью, рассмотренных на координационных совещаниях руководителей правоохраните- льных органов	Проведено межведомст- венных совещаний	Создано межведомствен- ных рабочих групп по отдельным направлениям совместной деятельности	из них	Проведено совещаний межведомст- венных рабочих групп	Проведено совместных целевых мероприятий для выявления и пресечения преступлений, а также устранения причин и условий, способствующих их совершению	из них	Издано межведомст- венных организационно- распорядитель- ных документов в сфере борьбы с преступностью	Направлено в правоохра- нительные органы совместных информацион- ных писем, бюллетеней (сборников) и других информацион- ных изданий	Осуществлено совместных выездов в регионы для проведения согласованных действий, проверок и оказания помощи территориальным правоохранительным органам в борьбе с преступностью, изучения и распространения положительного опыта	Количество совместных семинаров, конференций и иных мероприятий, проведенных правоохра- нительными органами для повышения квалификации работников	Принято участие в координацион- ных совещаниях по обеспечению правопорядка
г. Нальчик	2017г.	2	6	0	0	0	8	0	0	0	0	0	0	0
	2016г.	2	5	0	0	0	8	0	0	0	0	0	0	0
г. Прохладный	2017г.	2	3	0	3	0	4	0	0	0	0	0	0	0
	2016г.	2	5	0	3	0	6	0	0	0	0	0	0	0
р-н Прохладненский	2017г.	2	2	2	3	0	6	0	0	0	0	0	0	0
	2016г.	2	5	0	3	0	6	1	1	0	0	0	0	0
г. Баксан	2017г.	2	3	0	4	0	4	0	0	0	0	0	0	0
	2016г.	2	4	0	4	0	4	0	0	0	0	0	0	0
р-н Баксанский	2017г.	2	4	0	3	1	5	2	2	0	0	0	0	0
	2016г.	2	4	0	4	0	7	4	4	0	0	0	0	0
р-н Зольский	2017г.	2	2	2	3	0	6	0	0	0	0	0	0	0
	2016г.	2	2	2	3	0	6	2	2	0	0	0	0	0
р-н Терский	2017г.	2	4	0	2	0	4	1	1	0	0	0	0	0
	2016г.	2	5	0	2	0	4	2	2	2	0	0	2	0
р-н Урванский	2017г.	2	3	0	4	4	4	0	0	0	0	0	0	0
	2016г.	2	6	8	5	0	8	0	0	0	0	0	0	0
р-н Лескенский	2017г.	2	5	3	3	0	5	0	0	0	0	0	0	0
	2016г.	2	4	1	3	0	4	2	2	0	0	0	0	0
р-н Эльбрусский	2017г.	2	2	0	3	0	5	0	0	0	0	0	0	0
	2016г.	3	4	0	4	0	8	0	0	0	0	0	0	0
р-н Майский	2017г.	2	2	2	4	0	8	0	0	0	0	0	0	0
	2016г.	2	2	2	4	0	8	0	0	0	0	0	5	0
р-н Чегемский	2017г.	2	3	0	5	0	7	2	2	0	0	0	0	0
	2016г.	2	3	0	5	0	6	4	4	0	0	0	0	0
р-н Черекский	2017г.	2	4	0	3	0	5	0	0	0	0	0	0	0
	2016г.	2	5	2	3	3	6	0	0	0	0	0	0	0
Аппарат	2017г.	2	3	16	10	0	12	3	3	0	5	0	0	1
	2016г.	2	5	15	10	1	15	8	8	2	0	4	5	2
КБР	2017г.	28	46	25	50	5	83	8	8	0	5	0	0	1
	2016г.	29	59	30	53	4	96	23	23	4	0	4	12	2
Динамика %		-3,4%	-22,0%	-16,7%	-5,7%	25,0%	-13,5%	-65,2%	-65,2%	-100,0%	100,0%	-100,0%	-100,0%	-50,0%

**Сведения о работе прокурора по координации деятельности
правоохранительных органов по противодействию коррупции по городам и районам**

		Проведено координацион- ных совещаний руководителей правоохраните- льных органов	Количество вопросов по направлениям преступности, рассмотренных на координационных совещаниях руководителей правоохраните- льных органов	Проведено межведомст- венных совещаний	Создано межведомстве- нных рабочих групп по отдельным направле- ниям совместной деятельности	из них		Проведено совещаний межведомст- венных рабочих групп	Проведено совместных целей мероприят. для выявления и пресечения преступлений, а также устранения причин и условий, способствующих их совершению.	из них		Издано межведомст- венных распорядитель- ных документов в сфере борьбы с преступностью	Направлено в правоохранит- ельные органы совместных информацион- ных писем, бюллетеней (сборников) и других информацион- ных изданий	Осуществлено совместных выездов в регионы для проведения согласованных действий, проверок и оказания помощи террито- риальным правоохранительным органам в борьбе с преступностью, изучения положительного опыта	Количество совместных семинаров, конференций и мероприятий, проведенных правоохрани- тельными органами для повышения квалификации работников	Принято участие в координацион- ных совещаниях по обеспечению правопорядка
						в отчетном периоде	с участием органов прокуратуры			с участием органов прокуратуры						
г. Нальчик	2017г.	0	0	0	0	0	0	2	0	0	0	0	0	0	0	0
	2016г.	0	0	0	0	0	0	2	0	0	0	0	0	0	0	0
	2017г.	1	1	0	1	0	0	2	0	0	0	0	0	0	0	0
	2016г.	1	1	0	1	0	0	2	0	0	0	0	0	0	0	0
р-н Прохладненский	2017г.	1	1	0	1	0	0	2	0	0	0	0	0	0	0	0
	2016г.	1	1	0	1	0	0	2	1	1	0	0	0	0	0	0
	2017г.	0	0	0	1	0	0	2	0	0	0	0	0	0	0	0
	2016г.	1	1	0	1	0	0	2	0	0	0	0	0	0	0	0
г. Баксан	2017г.	1	1	0	1	0	0	2	0	0	0	0	0	0	0	0
	2016г.	1	1	0	1	0	0	2	0	0	0	0	0	0	0	0
	2017г.	1	1	0	1	1	1	2	0	0	0	0	0	0	0	0
	2016г.	2	1	0	1	0	0	2	1	1	0	0	0	0	0	0
р-н Зольский	2017г.	1	1	0	1	0	0	2	0	0	0	0	0	0	0	0
	2016г.	1	1	0	1	0	0	2	1	1	0	0	0	0	0	0
	2017г.	1	1	0	1	0	0	2	1	1	0	0	0	0	0	0
	2016г.	1	1	0	1	0	0	2	2	2	0	0	0	0	0	0
р-н Терский	2017г.	1	1	0	1	0	0	2	1	1	0	0	0	0	0	0
	2016г.	1	1	0	1	0	0	2	2	2	0	0	0	0	0	0
	2017г.	1	1	0	1	1	1	1	0	0	0	0	0	0	0	0
	2016г.	1	1	2	1	0	0	2	0	0	0	0	0	0	0	0
р-н Урванский	2017г.	1	1	0	1	0	0	2	0	0	0	0	0	0	0	0
	2016г.	0	0	0	1	0	0	2	0	0	0	0	0	0	0	0
	2017г.	1	1	0	1	0	0	1	0	0	0	0	0	0	0	0
	2016г.	1	1	0	1	0	0	2	0	0	0	0	0	0	0	0
р-н Эльбрусский	2017г.	1	1	0	1	0	0	1	0	0	0	0	0	0	0	0
	2016г.	1	1	0	1	0	0	2	0	0	0	0	0	0	0	0
	2017г.	1	1	0	1	0	0	2	0	0	0	0	0	0	0	0
	2016г.	1	1	0	1	0	0	2	0	0	0	0	0	0	0	0
р-н Майский	2017г.	1	1	0	1	0	0	2	0	0	0	0	0	0	0	0
	2016г.	1	1	0	1	0	0	2	0	0	0	0	0	0	0	0
	2017г.	1	1	0	1	0	0	2	0	0	0	0	0	0	0	0
	2016г.	0	0	0	1	0	0	2	2	2	0	0	0	0	0	0
р-н Чегемский	2017г.	1	1	0	1	0	0	2	0	0	0	0	0	0	0	0
	2016г.	1	1	2	1	1	1	2	0	0	0	0	0	0	0	0
	2017г.	1	1	1	1	0	0	2	2	2	0	0	0	0	0	0
	2016г.	1	1	1	1	0	0	2	2	2	0	0	0	0	0	0
Аппарат	2017г.	1	1	2	1	1	1	2	0	0	0	0	0	0	0	0
	2016г.	1	1	1	1	0	0	2	1	1	0	0	0	0	0	0
	2017г.	12	12	1	13	2	26	26	3	3	0	0	0	0	0	0
	2016г.	12	11	6	13	1	28	28	8	8	0	0	0	0	0	0
Динамика %		0,0%	9,1%	-83,3%	0,0%	100,0%	-7,1%	-62,5%	-62,5%	-62,5%	0,0%	0,0%	0,0%	0,0%	0,0%	0,0%

НАДЗОР ЗА ИСПОЛНЕНИЕМ ЗАКОНОВ, СОБЛЮДЕНИЕМ ПРАВ И

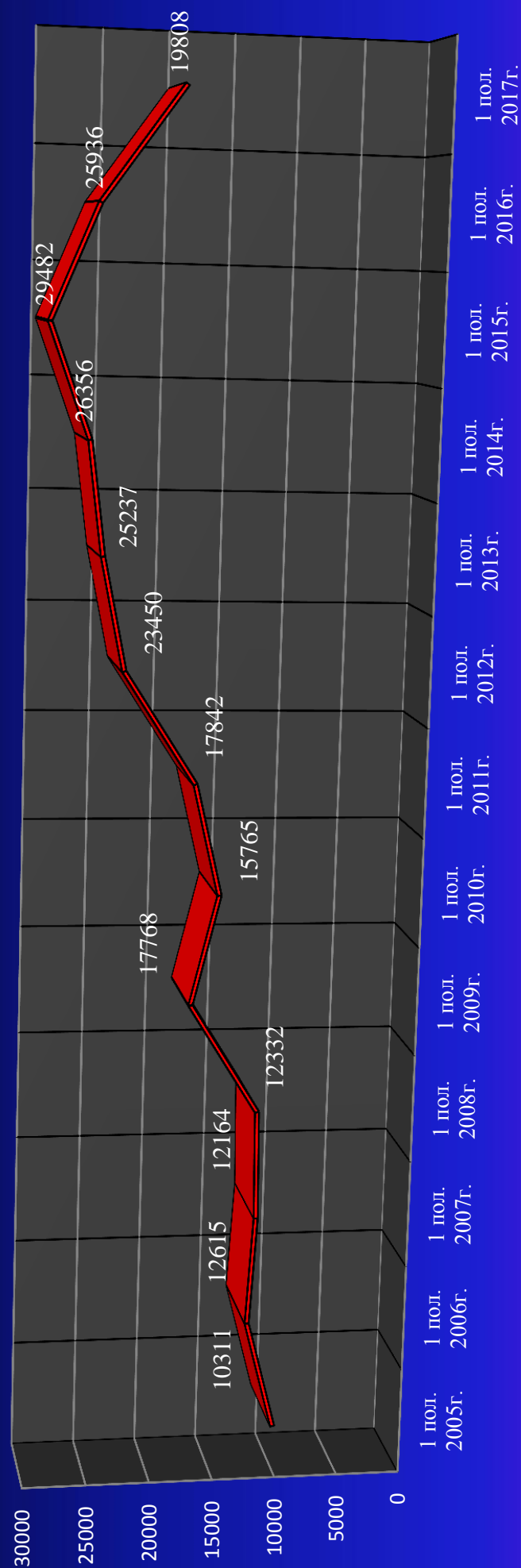
СВОБОД ЧЕЛОВЕКА И ГРАЖДАНИНА по КБР

(по данным отчета о работе прокурора по форме ОН)

Всего

ПОКАЗАТЕЛИ	2017г.	2016г.	динамика (+ -)	
			абс.	%
Выявлено нарушений законов	19808	25936	-6128	-23,6%
Принесено протестов	2675	3362	-687	-20,4%
из рассмотренных протестов удовлетворено, отменено и изменено незаконных правовых актов	2438	3146	-708	-22,5%
Направлено исков (заявлений) в суд	1326	1288	38	3,0%
из рассмотренных судом исков (заявлений) удовлетворено и прекращено ввиду добровольного удовлетворения требований прокурора	967	547	420	76,8%
Внесено представлений	3007	3520	-513	-14,6%
По представлениям прокурора привлечено лиц к дисциплинарной ответственности	2520	2726	-206	-7,6%
По постановлению прокурора наказано лиц в административном порядке	885	970	-85	-8,8%
Предостережено лиц о недопустимости нарушения закона	425	704	-279	-39,6%
Направлено материалов для решения вопроса об уголовном преследовании в порядке п.2 ч.2 ст.37 УПК РФ	69	120	-51	-42,5%
из рассмотренных материалов возбуждено уголовных дел	53	111	-58	-52,3%

Динамика выявленных нарушений федерального законодательства по Кабардино-Балкарской Республике (по полугодиям с 2005г. по 2017г.)



Ряд1	1 пол. 2005г.	1 пол. 2006г.	1 пол. 2007г.	1 пол. 2008г.	1 пол. 2009г.	1 пол. 2010г.	1 пол. 2011г.	1 пол. 2012г.	1 пол. 2013г.	1 пол. 2014г.	1 пол. 2015г.	1 пол. 2016г.	1 пол. 2017г.
	10311	12615	12164	12332	17768	15765	17842	23450	25237	26356	29482	25936	19808

Надзор за исполнением законов, соблюдение прав и свобод человека и гражданина с разбивкой по городам и районам

		Выявлено нарушений законов	Принесено протестов	по удовлет. протестам отменено и изменено незаконных правовых актов	Направлено исков (заявлений) в суд общей юрисдикции, в арбитраж. суд	Из рассмотренных судом исков (заявлений) удов-но и прекр-но	Внесено представл.	По представл. прокурора привлеч. лиц к дисциплин. ответств.	По постанов. (заявлению в арбитраж. суд) прокурора привлечено лиц к адм. ответств.	Предостережен о лиц о недопустимости и нарушениях закона	Направлено материалов в порядке п. 2 ч. 2 ст. 37 УПК РФ	Возбуждено уголов. дел по напр. материал.
A		1	3	4	5	6	7	8	9	10	11	12
г. Нальчик	2017г.	3607	585	497	327	201	429	461	165	108	9	3
	2016г.	8513	1016	1016	614	127	590	699	281	137	17	14
г. Прохладный	2017г.	1250	294	239	159	136	195	136	74	3	8	8
	2016г.	1108	294	293	126	89	189	137	70	41	10	10
р-н Прохладненский	2017г.	1155	209	190	71	29	308	166	75	20	1	1
	2016г.	1643	201	123	108	94	365	176	75	38	3	3
г. Баксан	2017г.	2561	456	456	130	117	153	154	67	145	7	7
	2016г.	2457	452	452	25	17	153	172	67	145	9	9
р-н Баксанский	2017г.	1300	104	104	40	31	250	180	61	19	8	8
	2016г.	1402	123	85	71	53	301	118	50	90	10	10
р-н- Зольский	2017г.	821	100	100	8	17	203	141	18	5	1	1
	2016г.	837	141	141	6	3	201	183	3	25	1	2
р-н Терский	2017г.	614	98	98	127	56	166	138	81	62	2	2
	2016г.	1020	308	308	37	31	312	314	101	69	14	12
р-н Урванский	2017г.	1337	79	66	184	186	176	135	36	10	2	2
	2016г.	1044	103	103	29	1	226	63	17	21	4	4
р-н- Лескенский	2017г.	595	108	107	44	3	187	158	38	18	3	3
	2016г.	474	82	24	41	9	142	122	37	15	12	12
р-н Эльбрусский	2017г.	1040	290	287	46	2	233	223	66	14	4	0
	2016г.	1030	290	290	64	28	210	200	42	7	8	3
р-н- Майский	2017г.	1718	83	62	24	43	167	168	36	9	4	5
	2016г.	2161	52	50	19	7	195	135	46	23	6	6
р-н- Чегемский	2017г.	1063	80	69	120	119	120	93	72	0	4	2
	2016г.	1275	98	93	83	27	222	134	97	63	11	10
р-н Черекский	2017г.	976	116	104	29	21	320	300	52	10	5	4
	2016г.	1145	124	124	56	59	293	172	48	26	8	5
Аппарат	2017г.	1771	73	59	17	6	100	67	44	2	11	7
	2016г.	1827	78	44	9	2	121	101	36	4	7	11
КБР	2017г.	19808	2675	2438	1326	967	3007	2520	885	425	69	53
	2016г.	25936	3362	3146	1288	547	3520	2726	970	704	120	111
Абсолют +/-		-6128	-687	-708	38	420	-513	-206	-85	-279	-51	-58
Динамика %		-23,6%	-20,4%	-22,5%	3,0%	76,8%	-14,6%	-7,6%	-8,8%	-39,6%	-42,5%	-52,3%

НАДЗОР ЗА ИСПОЛНЕНИЕМ ЗАКОНОВ, СОБЛЮДЕНИЕМ ПРАВ И

СВОБОД ЧЕЛОВЕКА И ГРАЖДАНИНА по КБР

(по данным отчета о работе прокурора по форме ОН)

Всего в сфере экономики

ПОКАЗАТЕЛИ	2017г.	2016г.	динамика (+ -)	
			абс.	%
Выявлено нарушений законов	4734	3948	786	19,9%
Принесено протестов	361	291	70	24,1%
из рассмотренных протестов удовлетворено, отменено и изменено незаконных правовых актов	336	220	116	52,7%
Направлено исков (заявлений) в суд	170	124	46	37,1%
из рассмотренных судом исков (заявлений) удовлетворено и прекращено ввиду добровольного удовлетворения требований прокурора	144	143	1	0,7%
Внесено представлений	882	941	-59	-6,3%
По представлениям прокурора привлечено лиц к дисциплинарной ответственности	559	547	12	2,2%
По постановлению прокурора наказано лиц в административном порядке	122	146	-24	-16,4%
Предостережено лиц о недопустимости нарушения закона	38	51	-13	-25,5%
Направлено материалов для решения вопроса об уголовном преследовании в порядке п.2 ч.2 ст.37 УПК РФ	24	41	-17	-41,5%
из рассмотренных материалов возбуждено уголовных дел	19	38	-19	-50,0%

В сфере экономики с разбивкой по городам и районам

		Выявлено нарушений законов	Принесено протестов	по удовлет. протестам и отменено и изменено незаконных правовых актов	Направлено исков (заявлений) в суд общей юрисдикции, в арбитраж. суд	Из рассмотренных судом исков (заявлений) удов-но и прекр-но	Внесено представл.	По представл. прокурора привлеч. лиц к дисциплин. ответств.	По постанов. (заявлению в арбитраж. суд) прокурора привлечено лиц к адм. ответств.	Предостережен о лиц о неопустимости и нарушения закона	Направлено материалов в порядке п. 2 ч. 2 ст. 37 УПК РФ	Возбуждено уголов. дел по напр. материал.
A		1	3	4	5	6	7	8	9	10	11	12
г. Нальчик	2017г.	292	2	1	26	13	91	25	19	0	6	3
	2016г.	617	9	9	14	6	110	90	42	0	3	3
г. Прохладный	2017г.	163	2	2	4	0	25	5	13	0	2	2
	2016г.	140	13	13	10	4	25	10	15	1	1	1
р-н Прохладненский	2017г.	368	46	46	0	0	128	66	1	0	0	0
	2016г.	660	83	45	0	38	207	69	0	19	1	1
г. Баксан	2017г.	305	48	48	2	2	46	45	5	8	1	1
	2016г.	300	43	43	0	1	48	49	9	8	3	3
р-н Баксанский	2017г.	359	34	34	16	16	61	44	21	0	2	2
	2016г.	189	8	8	28	31	40	3	15	0	1	1
р-н- Зольский	2017г.	275	28	28	2	2	101	83	2	0	1	1
	2016г.	189	0	0	5	2	79	67	0	0	1	2
р-н Терский	2017г.	153	32	32	0	0	39	12	26	24	0	0
	2016г.	137	2	2	3	1	57	52	30	21	7	6
р-н Урванский	2017г.	742	20	9	100	99	49	18	0	0	1	1
	2016г.	234	28	28	0	0	62	6	0	0	0	0
р-н Лескенский	2017г.	138	73	72	1	1	40	27	0	0	2	2
	2016г.	107	52	18	2	9	22	13	0	0	9	9
р-н Эльбрусский	2017г.	208	15	15	1	0	81	80	11	0	0	0
	2016г.	199	15	15	15	7	63	52	9	0	0	0
р-н- Майский	2017г.	328	22	24	1	2	35	28	0	6	1	1
	2016г.	378	2	2	4	6	23	9	3	0	1	0
р-н- Чегемский	2017г.	276	9	9	2	2	32	9	7	0	2	1
	2016г.	233	17	17	12	10	77	40	2	0	3	3
р-н Черекский	2017г.	162	6	4	4	3	130	106	2	0	3	2
	2016г.	219	9	9	23	26	95	57	5	0	4	2
Аппарат	2017г.	965	24	12	11	4	24	11	15	0	3	3
	2016г.	346	10	11	8	2	33	30	16	2	7	7
КБР	2017г.	4734	361	336	170	144	882	559	122	38	24	19
	2016г.	3948	291	220	124	143	941	547	146	51	41	38
Абсолют +/- Динамика %		786	70	116	46	1	-59	12	-24	-13	-17	-19
		19,9%	24,1%	52,7%	37,1%	0,7%	-6,3%	2,2%	-16,4%	-25,5%	-41,5%	-50,0%

НАДЗОР ЗА ИСПОЛНЕНИЕМ ЗАКОНОВ, СОБЛЮДЕНИЕМ ПРАВ И

СВОБОД ЧЕЛОВЕКА И ГРАЖДАНИНА по КБР

(по данным отчета о работе прокурора по форме ОН)

Всего в сфере соблюдения законодательства о государственной и муниципальной собственности

ПОКАЗАТЕЛИ	2017г.	2016г.	динамика (+ -)	
			абс.	%
Выявлено нарушений законов	613	850	-237	-27,9%
Принесено протестов	112	29	83	286,2%
из рассмотренных протестов удовлетворено, отменено и изменено незаконных правовых актов	101	30	71	236,7%
Направлено исков (заявлений) в суд	36	82	-46	-56,1%
из рассмотренных судом исков (заявлений) удовлетворено и прекращено ввиду добровольного удовлетворения требований прокурора	10	97	-87	-89,7%
Внесено представлений	120	205	-85	-41,5%
По представлениям прокурора привлечено лиц к дисциплинарной ответственности	56	125	-69	-55,2%
По постановлению прокурора наказано лиц в административном порядке	3	0	3	100,0%
Предостережено лиц о недопустимости нарушения закона	0	0	0	0,0%
Направлено материалов для решения вопроса об уголовном преследовании в порядке п.2 ч.2 ст.37 УПК РФ	3	4	-1	-25,0%
из рассмотренных материалов возбуждено уголовных дел	4	4	0	0,0%

В сфере соблюдения законодательства о государственной и муниципальной собственности с разбивкой по городам и районам

		Выявлено нарушений законов	Принесено протестов	по удовлет. протестам отменено незаконных правовых актов	Направлено исков (заявлений) в суд общей юрисдикции, в арбитраж. суд	Из рассмотренных судом исков (заявлений) удов.-но и прекр.-но	Внесено представл.	По представл. прокурора привлеч. лиц к дисципл. ответств.	По постанов. (заявлению в арбитраж. суд) прокурора привлечено лиц к адм. ответств.	Предостережен о лицах о недопустимост и нарушения закона	Направлено материалов в порядке п. 2 ч. 2 ст. 37 УПК РФ	Возбуждено уголов. дел по напр. материал.
А		1	3	4	5	6	7	8	9	10	11	12
г. Нальчик	2017г.	18	0	0	18	7	0	0	0	0	0	0
	2016г.	169	3	3	13	6	15	23	0	0	0	0
г. Прохладный	2017г.	8	0	0	3	0	4	1	0	0	0	0
	2016г.	16	1	1	3	0	2	1	0	0	0	0
р-н Прохладненский	2017г.	71	0	0	0	0	22	5	1	0	0	0
	2016г.	209	0	0	0	19	76	19	0	0	0	0
г. Баксан	2017г.	109	21	21	1	0	1	1	0	0	0	0
	2016г.	106	20	20	0	0	1	1	0	0	0	0
р-н Баксанский	2017г.	36	0	0	1	1	15	2	2	0	0	0
	2016г.	35	1	1	21	25	5	1	0	0	0	0
р-н Зольский	2017г.	30	0	0	0	0	15	0	0	0	0	0
	2016г.	44	0	0	4	2	16	15	0	0	0	0
р-н Терский	2017г.	0	0	0	0	0	0	0	0	0	0	0
	2016г.	36	0	0	1	0	18	17	0	0	1	0
р-н Урванский	2017г.	86	19	8	0	0	12	4	0	0	0	0
	2016г.	36	0	0	0	0	12	0	0	0	0	0
р-н Лескенский	2017г.	90	72	72	0	0	9	9	0	0	0	0
	2016г.	20	0	0	2	9	9	9	0	0	0	0
р-н Эльбрусский	2017г.	32	0	0	0	0	18	18	0	0	0	0
	2016г.	30	2	2	7	0	16	16	0	0	0	0
р-н Майский	2017г.	3	0	0	1	1	1	1	0	0	1	1
	2016г.	7	0	0	4	6	1	0	0	0	0	0
р-н Чегемский	2017г.	68	0	0	0	0	2	0	0	0	0	0
	2016г.	22	0	0	10	10	10	2	0	0	2	2
р-н Черекский	2017г.	27	0	0	1	1	21	14	0	0	1	1
	2016г.	38	2	2	14	18	20	18	0	0	0	0
Аппарат	2017г.	35	0	0	11	0	0	1	0	0	1	2
	2016г.	82	0	1	3	2	4	3	0	0	1	2
КБР	2017г.	613	112	101	36	10	120	56	3	0	3	4
	2016г.	850	29	30	82	97	205	125	0	0	4	4
Абсолют +/-		-237	83	71	-46	-87	-85	-69	3	0	-1	0
Динамика %		-27,9%	286,2%	236,7%	-56,1%	-89,7%	-41,5%	-55,2%	100,0%	0,0%	-25,0%	0,0%

**НАДЗОР ЗА ИСПОЛНЕНИЕМ ЗАКОНОВ, СОБЛЮДЕНИЕМ ПРАВ И
СВОБОД ЧЕЛОВЕКА И ГРАЖДАНИНА по КБР**

(по данным отчета о работе прокурора по форме ОН)

Всего в сфере соблюдения законодательства о землепользовании

ПОКАЗАТЕЛИ	2017г.	2016г.	динамика (+ -)	
			абс.	%
Выявлено нарушений законов	1476	1063	413	38,9%
Принесено протестов	159	129	30	23,3%
из рассмотренных протестов удовлетворено, отменено и изменено незаконных правовых актов	156	76	80	105,3%
Направлено исков (заявлений) в суд	101	25	76	304,0%
из рассмотренных судом исков (заявлений) удовлетворено и прекращено ввиду добровольного удовлетворения требований прокурора	100	40	60	150,0%
Внесено представлений	168	180	-12	-6,7%
По представлениям прокурора привлечено лиц к дисциплинарной ответственности	113	75	38	50,7%
По постановлению прокурора наказано лиц в административном порядке	35	33	2	6,1%
Предостережено лиц о недопустимости нарушения закона	1	3	-2	-66,7%
Направлено материалов для решения вопроса об уголовном преследовании в порядке п.2 ч.2 ст.37 УПК РФ	0	2	-2	-100,0%
из рассмотренных материалов возбуждено уголовных дел	0	0	0	0,0%

**В сфере соблюдения законодательства о землепользовании
с разбивкой по городам и районам**

		Выявлено нарушений законов	Принесено протестов	по удов-лет. протестам отменено и изменено незаконных правовых актов	Направлено исков (заявлений) в суд общей юрисдикции, в арбитраж. суд	Из рассмотренных судом исков (заявлений) удов-но и прекр-но	Внесено представл.	По представл. прокурора привлеч. лиц к дисципл. ответств.	По постанов. (заявлению в арбитраж. суд) прокурора привлечено лиц к адм. ответств.	Предостережен о лиц о недопустимости и нарушениях закона	Направлено материалов в порядке п. 2 ч. 2 ст. 37 УПК РФ	Возбуждено уголов. дел по напр. материал.
А		1	3	4	5	6	7	8	9	10	11	12
г. Нальчик	2017г.	25	0	0	1	1	3	1	0	0	0	0
	2016г.	46	3	3	0	0	5	2	1	0	0	0
г. Прохладный	2017г.	5	1	1	1	0	2	0	0	0	0	0
	2016г.	16	1	1	4	4	2	1	2	1	0	0
р-н Прохладненский	2017г.	151	46	46	0	0	38	26	0	0	0	0
	2016г.	190	19	0	0	19	57	16	0	0	0	0
г. Баксан	2017г.	56	22	22	0	0	5	5	0	1	0	0
	2016г.	54	21	21	0	0	5	5	6	1	0	0
р-н Баксанский	2017г.	32	11	11	0	0	6	2	7	0	0	0
	2016г.	32	1	1	6	6	7	1	1	0	0	0
р-н- Зольский	2017г.	101	21	21	1	1	38	15	0	0	0	0
	2016г.	30	0	0	0	0	15	14	0	0	0	0
р-н Терский	2017г.	55	32	32	0	0	0	0	23	0	0	0
	2016г.	24	2	2	0	0	0	0	21	0	0	0
р-н Урванский	2017г.	584	1	1	96	96	1	1	0	0	0	0
	2016г.	48	0	0	0	0	12	0	0	0	0	0
р-н- Лескенский	2017г.	7	1	0	1	1	1	1	0	0	0	0
	2016г.	70	51	17	0	0	11	2	0	0	0	0
р-н Эльбрусский	2017г.	49	5	5	0	0	17	17	5	0	0	0
	2016г.	43	5	5	6	6	11	11	0	0	0	0
р-н- Майский	2017г.	217	5	5	0	0	13	8	0	0	0	0
	2016г.	300	2	2	0	0	7	1	0	0	0	0
р-н- Чегемский	2017г.	100	9	9	1	1	9	7	0	0	0	0
	2016г.	50	16	16	0	0	12	3	0	0	0	0
р-н Черекский	2017г.	39	5	3	0	0	34	30	0	0	0	0
	2016г.	95	7	7	5	5	31	16	1	0	2	0
Аппарат	2017г.	55	0	0	0	0	1	0	0	0	0	0
	2016г.	65	1	1	4	0	5	3	1	1	0	0
КБР	2017г.	1476	159	156	101	100	168	113	35	1	0	0
	2016г.	1063	129	76	25	40	180	75	33	3	2	0
Абсолют +/-		413	30	80	76	60	-12	38	2	-2	-2	0
Динамика %		38,9%	23,3%	105,3%	304,0%	150,0%	-6,7%	50,7%	6,1%	-66,7%	-100,0%	0,0%

**НАДЗОР ЗА ИСПОЛНЕНИЕМ ЗАКОНОВ, СОБЛЮДЕНИЕМ ПРАВ И
СВОБОД ЧЕЛОВЕКА И ГРАЖДАНИНА по КБР**

(по данным отчета о работе прокурора по форме ОН)

Всего в сфере соблюдения налогового законодательства

ПОКАЗАТЕЛИ	2017г.	2016г.	динамика (+ -)	
			абс.	%
Выявлено нарушений законов	235	239	-4	-1,7%
Принесено протестов	10	0	10	100,0%
из рассмотренных протестов удовлетворено, отменено и изменено незаконных правовых актов	10	0	10	100,0%
Направлено исков (заявлений) в суд	0	2	-2	-100,0%
из рассмотренных судом исков (заявлений) удовлетворено и прекращено ввиду добровольного удовлетворения требований прокурора	2	0	2	100,0%
Внесено представлений	99	121	-22	-18,2%
По представлениям прокурора привлечено лиц к дисциплинарной ответственности	40	49	-9	-18,4%
По постановлению прокурора наказано лиц в административном порядке	2	0	2	100,0%
Предостережено лиц о недопустимости нарушения закона	6	0	6	100,0%
Направлено материалов для решения вопроса об уголовном преследовании в порядке п.2 ч.2 ст.37 УПК РФ	0	1	-1	-100,0%
из рассмотренных материалов возбуждено уголовных дел	0	1	-1	-100,0%

В сфере соблюдения налогового законодательства с разбивкой по городам и районам

		Выявлено нарушений законов	Принесено протестов	по удовлет. протестам отменено и изменено незаконных правовых актов	Направлено исков (заявлений) в суд общей юрисдикции, в арбитраж-суд	Из рассмотренных судом исков (заявлений) удов-но и прекр-но	Внесено представл.	По представл. прокурора привлеч. лиц к дисциплин. ответств.	По постанов. (заявлению в арбитраж-суд) прокурора привлечено лиц к адм. ответств.	Предостережен о нарушении закона	Направлено материалов в порядке п. 2 ч. 2 ст. 37 УПК РФ	Возбуждено уголов. дел по напр. материал.
A		1	3	4	5	6	7	8	9	10	11	12
г. Нальчик	2017г.	103	0	0	0	0	52	2	0	0	0	0
	2016г.	121	0	0	0	0	56	25	0	0	0	0
	2017г.	17	0	0	0	0	8	1	0	0	0	0
	2016г.	15	0	0	0	0	8	4	0	0	0	0
г. Прохладный	2017г.	0	0	0	0	0	0	0	0	0	0	0
	2016г.	0	0	0	0	0	0	0	0	0	0	0
г. Баксан	2017г.	40	1	1	0	1	17	17	0	0	0	0
	2016г.	34	0	0	0	0	15	17	0	0	0	0
	2017г.	10	0	0	0	0	2	2	0	0	0	0
	2016г.	0	0	0	0	0	0	0	0	0	0	0
р-н Баксанский	2017г.	12	6	6	0	0	0	0	0	0	0	0
	2016г.	1	0	0	0	0	1	1	0	0	0	0
р-н Терский	2017г.	10	0	0	0	0	10	9	0	0	0	0
	2016г.	0	0	0	0	0	0	0	0	0	0	0
р-н Урванский	2017г.	1	0	0	0	0	1	1	0	0	0	0
	2016г.	0	0	0	0	0	0	0	0	0	0	0
р-н Лескенский	2017г.	0	0	0	0	0	0	0	0	0	0	0
	2016г.	0	0	0	0	0	0	0	0	0	0	0
р-н Эльбрусский	2017г.	26	3	3	0	0	8	8	2	0	0	0
	2016г.	20	0	0	0	0	10	0	0	0	0	0
р-н- Майский	2017г.	0	0	0	0	1	0	0	0	6	0	0
	2016г.	6	0	0	0	0	2	0	0	0	0	0
р-н- Чегемский	2017г.	0	0	0	0	0	0	0	0	0	0	0
	2016г.	30	0	0	2	0	20	0	0	0	0	0
р-н Черекский	2017г.	0	0	0	0	0	0	0	0	0	0	0
	2016г.	9	0	0	0	0	8	2	0	0	0	0
Аппарат	2017г.	16	0	0	0	0	1	0	0	0	0	0
	2016г.	3	0	0	0	0	1	0	0	0	1	1
КБР	2017г.	235	10	10	0	2	99	40	2	6	0	0
	2016г.	239	0	0	2	0	121	49	0	0	1	1
Абсолют +/-		-4	10	10	-2	2	-22	-9	2	6	-1	-1
Динамика %		-1,7%	100,0%	100,0%	-100,0%	100,0%	-18,2%	-18,4%	100,0%	100,0%	-100,0%	-100,0%

**НАДЗОР ЗА ИСПОЛНЕНИЕМ ЗАКОНОВ, СОБЛЮДЕНИЕМ ПРАВ И
СВОБОД ЧЕЛОВЕКА И ГРАЖДАНИНА по КБР**

(по данным отчета о работе прокурора по форме ОН)

Всего в сфере соблюдения бюджетного законодательства

ПОКАЗАТЕЛИ	2017г.	2016г.	динамика (+ -)	
			абс.	%
Выявлено нарушений законов	467	595	-128	-21,5%
Принесено протестов	2	50	-48	-96,0%
из рассмотренных протестов удовлетворено, отменено и изменено незаконных правовых актов	2	30	-28	-93,3%
Направлено исков (заявлений) в суд	9	10	-1	-10,0%
из рассмотренных судом исков (заявлений) удовлетворено и прекращено ввиду добровольного удовлетворения требований прокурора	11	3	8	266,7%
Внесено представлений	185	137	48	35,0%
По представлениям прокурора привлечено лиц к дисциплинарной ответственности	139	126	13	10,3%
По постановлению прокурора наказано лиц в административном порядке	0	0	0	0,0%
Предостережено лиц о недопустимости нарушения закона	7	26	-19	-73,1%
Направлено материалов для решения вопроса об уголовном преследовании в порядке п.2 ч.2 ст.37 УПК РФ	8	29	-21	-72,4%
из рассмотренных материалов возбуждено уголовных дел	6	27	-21	-77,8%

В сфере соблюдения бюджетного законодательства с разбивкой по городам и районам

		Выявлено нарушений законов	Принесено протестов	по удовлет. протестам отменено и изменено незаконных правовых актов	Направлено исков (заявлений) в суд общей юрисдикции, в арбитраж-суд	Из рассмотренных судом исков (заявлений) удов-но и прекр-но	Внесено представл. представл.	По представл. прокурора привлеч. лиц к дисциплин. ответств.	По постанов. (заявлению в арбитраж-суд) прокурора привлечено лиц к адм. ответств.	Предостережен о нарушении закона	Направлено материалов в порядке п. 2 ч. 2 ст. 37 УПК РФ	Возбуждено уголов. дел по напр. материал.
A		1	3	4	5	6	7	8	9	10	11	12
г. Нальчик	2017г.	53	0	0	1	1	22	19	0	0	1	0
	2016г.	65	0	0	1	0	16	23	0	0	0	0
	2017г.	11	0	0	0	0	3	1	0	0	0	0
	2016г.	11	1	1	0	0	2	2	0	0	0	0
г. Прохладный	2017г.	50	0	0	0	0	20	14	0	0	0	0
	2016г.	94	19	0	0	0	19	16	0	19	0	0
	2017г.	43	1	1	1	1	17	17	0	7	1	1
	2016г.	45	2	2	0	0	19	19	0	7	3	3
р-н Баксан	2017г.	28	0	0	0	0	14	14	0	0	0	0
	2016г.	15	6	6	1	0	1	0	0	0	1	1
	2017г.	88	0	0	0	0	30	24	0	0	1	1
	2016г.	41	0	0	1	0	12	12	0	0	1	1
р-н Терский	2017г.	0	0	0	0	0	0	0	0	0	0	0
	2016г.	8	0	0	2	1	0	0	0	0	6	6
	2017г.	37	0	0	4	3	12	3	0	0	1	1
	2016г.	84	12	12	0	0	12	0	0	0	0	0
р-н Лескенский	2017г.	20	0	0	0	0	9	0	0	0	2	2
	2016г.	12	1	1	0	0	1	1	0	0	9	9
	2017г.	47	0	0	1	0	16	16	0	0	0	0
	2016г.	47	7	7	2	1	14	14	0	0	0	0
р-н- Майский	2017г.	32	0	0	0	0	10	9	0	0	0	0
	2016г.	21	0	0	0	0	4	5	0	0	1	0
	2017г.	16	0	0	1	1	9	1	0	0	1	1
	2016г.	102	1	1	0	0	21	21	0	0	1	1
р-н Черекский	2017г.	37	0	0	1	1	22	20	0	0	1	0
	2016г.	29	0	0	2	1	12	9	0	0	2	2
	2017г.	5	1	1	0	4	1	1	0	0	0	0
	2016г.	21	1	0	1	0	4	4	0	0	5	4
КБР	2017г.	467	2	2	9	11	185	139	0	7	8	6
	2016г.	595	50	30	10	3	137	126	0	26	29	27
	Абсолют +/-	-128	-48	-28	-1	8	48	13	0	-19	-21	-21
	Динамика %	-21,5%	-96,0%	-93,3%	-10,0%	266,7%	35,0%	10,3%	0,0%	-73,1%	-72,4%	-77,8%

**НАДЗОР ЗА ИСПОЛНЕНИЕМ ЗАКОНОВ, СОБЛЮДЕНИЕМ ПРАВ И
СВОБОД ЧЕЛОВЕКА И ГРАЖДАНИНА по КБР**

(по данным отчета о работе прокурора по форме ОН)

**В сфере размещения заказов на поставки товаров, выполнение работ, оказание услуг
для государственных и муниципальных нужд**

ПОКАЗАТЕЛИ	2017г.	2016г.	динамика (+ -)	
			абс.	%
Выявлено нарушений законов	316	321	-5	-1,6%
Принесено протестов	2	0	2	100,0%
из рассмотренных протестов удовлетворено, отменено и изменено незаконных правовых актов	2	2	0	0,0%
Направлено исков (заявлений) в суд	0	0	0	0,0%
из рассмотренных судом исков (заявлений) удовлетворено и прекращено ввиду добровольного удовлетворения требований прокурора	0	0	0	0,0%
Внесено представлений	72	62	10	16,1%
По представлениям прокурора привлечено лиц к дисциплинарной ответственности	49	26	23	88,5%
По постановлению прокурора наказано лиц в административном порядке	37	48	-11	-22,9%
Предостережено лиц о недопустимости нарушения закона	0	0	0	0,0%
Направлено материалов для решения вопроса об уголовном преследовании в порядке п.2 ч.2 ст.37 УПК РФ	4	0	4	100,0%
из рассмотренных материалов возбуждено уголовных дел	2	0	2	100,0%

В сфере размещения заказов на поставки товаров, выполнение работ, оказание услуг для государственных и муниципальных нужд с разбивкой по городам и районам

с разбивкой по городам и районам											
	Выявлено нарушений законов	Принесено протестов	по удовлет. отменено и изменено незаконных правовых актов	Направлено исков (заявлений) в суд общей юрисдикции, в арбитраж. суд	Из рассмотренных исков (заявлений) удов.-но и прекр.-но	Внесено представл.	По представл. прокурора привлеч. лиц к дисципл. ответств.	По постанов. (заявлению в арбитраж. суд) прокурора привлечено лиц к адм. ответств.	Предостережен о лицах о недопустимости нарушения закона	Направлено материалов в порядке п. 2 ч. 2 ст. 37 УПК РФ	Возбуждено уголов. дел по напр. материал.
А	1	3	4	5	6	7	8	9	10	11	12
г. Нальчик	2017г. 21	0	0	0	0	4	0	0	0	0	0
	2016г. 64	0	0	0	0	13	13	5	0	0	0
г. Прохладный	2017г. 47	0	0	0	0	4	1	13	0	0	0
	2016г. 38	0	0	0	0	5	1	11	0	0	0
р-н Прохладненский	2017г. 20	0	0	0	0	10	5	0	0	0	0
	2016г. 38	0	0	0	0	19	0	0	0	0	0
г. Баксан	2017г. 25	1	1	0	0	4	4	1	0	0	0
	2016г. 23	0	0	0	0	4	4	0	0	0	0
р-н Баксанский	2017г. 51	0	0	0	0	5	5	8	0	1	1
	2016г. 50	0	0	0	0	1	1	12	0	0	0
р-н Зольский	2017г. 4	0	0	0	0	1	0	1	0	0	0
	2016г. 0	0	0	0	0	0	0	0	0	0	0
р-н Терский	2017г. 1	0	0	0	0	1	1	0	0	0	0
	2016г. 6	0	0	0	0	6	3	6	0	0	0
р-н Урванский	2017г. 0	0	0	0	0	0	0	0	0	0	0
	2016г. 0	0	0	0	0	0	0	0	0	0	0
р-н Лескенский	2017г. 12	0	0	0	0	12	12	0	0	0	0
	2016г. 0	0	0	0	0	0	0	0	0	0	0
р-н Эльбрусский	2017г. 10	0	0	0	0	2	0	0	0	0	0
	2016г. 15	0	0	0	0	1	1	4	0	0	0
р-н Майский	2017г. 17	0	0	0	0	8	10	0	0	0	0
	2016г. 16	0	0	0	0	1	0	0	0	0	0
р-н Чегемский	2017г. 50	0	0	0	0	2	1	5	0	1	0
	2016г. 6	0	0	0	0	2	1	2	0	0	0
р-н Черекский	2017г. 14	0	0	0	0	14	9	0	0	0	0
	2016г. 20	0	0	0	0	3	2	1	0	0	0
Аппарат	2017г. 44	1	1	0	0	5	1	9	0	2	1
	2016г. 45	0	2	0	0	7	0	7	0	0	0
КБР	2017г. 316	2	2	0	0	72	49	37	0	4	2
	2016г. 321	0	2	0	0	62	26	48	0	0	0
Абсолют +/-	-5	2	0	0	0	10	23	-11	0	4	2
Динамика %	-1,6%	100,0%	0,0%	0,0%	0,0%	16,1%	88,5%	-22,9%	0,0%	100,0%	100,0%

**НАДЗОР ЗА ИСПОЛНЕНИЕМ ЗАКОНОВ, СОБЛЮДЕНИЕМ ПРАВ И
СВОБОД ЧЕЛОВЕКА И ГРАЖДАНИНА по КБР**

(по данным отчета о работе прокурора по форме ОН)

Всего в сфере о защите прав субъектов предпринимательской деятельности

ПОКАЗАТЕЛИ	2017г.	2016г.	динамика (+ -)	
			абс.	%
Выявлено нарушений законов	580	639	-59	-9,2%
Принесено протестов	38	77	-39	-50,6%
из рассмотренных протестов удовлетворено, отменено и изменено незаконных правовых актов	40	77	-37	-48,1%
Направлено исков (заявлений) в суд	0	0	0	0,0%
из рассмотренных судом исков (заявлений) удовлетворено и прекращено ввиду добровольного удовлетворения требований прокурора	0	0	0	0,0%
Внесено представлений	187	222	-35	-15,8%
По представлениям прокурора привлечено лиц к дисциплинарной ответственности	78	138	-60	-43,5%
По постановлению прокурора наказано лиц в административном порядке	0	0	0	0,0%
Предостережено лиц о недопустимости нарушения закона	21	21	0	0,0%
Направлено материалов для решения вопроса об уголовном преследовании в порядке п.2 ч.2 ст.37 УПК РФ	0	0	0	0,0%
из рассмотренных материалов возбуждено уголовных дел	0	0	0	0,0%

В сфере защиты прав субъектов предпринимательской деятельности с разбивкой по городам и районам

		Выявлено нарушений законов	Принесено протестов	по удовлет. протестам отменено и изменено незаконных правовых актов	Направлено исков (заявлений) в суд общей юрисдикции, в арбитраж. суд	Из рассмотренных судом исков (заявлений) удов-но и прогр-но	Внесено представл.	По представл. прокурора привлеч. лиц к дисципл. ответств.	По постанов. (заявлению в арбитраж. суд) прокурора привлечено лиц к адм. ответств.	Предостережен о лиц о недопустимости и нарушения закона	Направлено материалов в порядке п. 2 ч. 2 ст. 37 УПК РФ	Возбуждено уголов. дел по напр. материал.
A		1	3	4	5	6	7	8	9	10	11	12
г. Нальчик	2017г.	33	1	1	0	0	4	0	0	0	0	0
	2016г.	52	3	3	0	0	4	2	0	0	0	0
г. Прохладный	2017г.	11	1	1	0	0	3	1	0	0	0	0
	2016г.	39	10	10	0	0	6	1	0	0	0	0
р-н Прохладненский	2017г.	76	0	0	0	0	38	16	0	0	0	0
	2016г.	127	45	45	0	0	36	18	0	0	0	0
г. Баксан	2017г.	24	2	2	0	0	2	1	0	0	0	0
	2016г.	22	0	0	0	0	2	2	0	0	0	0
р-н Баксанский	2017г.	38	7	7	0	0	14	10	0	0	0	0
	2016г.	53	0	0	0	0	26	0	0	0	0	0
р-н- Зольский	2017г.	33	1	1	0	0	15	0	0	0	0	0
	2016г.	68	0	0	0	0	34	25	0	0	0	0
р-н Терский	2017г.	75	0	0	0	0	28	2	0	21	0	0
	2016г.	60	0	0	0	0	33	32	0	21	0	0
р-н Урванский	2017г.	34	0	0	0	0	23	9	0	0	0	0
	2016г.	64	16	16	0	0	24	6	0	0	0	0
р-н Лескенский	2017г.	0	0	0	0	0	0	0	0	0	0	0
	2016г.	5	0	0	0	0	1	1	0	0	0	0
р-н Эльбрусский	2017г.	32	6	6	0	0	13	14	0	0	0	0
	2016г.	30	1	1	0	0	10	10	0	0	0	0
р-н- Майский	2017г.	55	17	19	0	0	2	0	0	0	0	0
	2016г.	12	0	0	0	0	6	2	0	0	0	0
р-н- Чегемский	2017г.	40	0	0	0	0	10	0	0	0	0	0
	2016г.	23	0	0	0	0	12	13	0	0	0	0
р-н Черекский	2017г.	29	0	0	0	0	29	24	0	0	0	0
	2016г.	21	0	0	0	0	21	10	0	0	0	0
Аппарат	2017г.	100	3	3	0	0	6	1	0	0	0	0
	2016г.	63	2	2	0	0	7	16	0	0	0	0
КБР	2017г.	580	38	40	0	0	187	78	0	21	0	0
	2016г.	639	77	77	0	0	222	138	0	21	0	0
Абсолют +/-		-59	-39	-37	0	0	-35	-60	0	0	0	0
Динамика %		-9,2%	-50,6%	-48,1%	0,0%	0,0%	-15,8%	-43,5%	0,0%	0,0%	0,0%	0,0%

НАДЗОР ЗА ИСПОЛНЕНИЕМ ЗАКОНОВ, СОБЛЮДЕНИЕМ ПРАВ И

СВОБОД ЧЕЛОВЕКА И ГРАЖДАНИНА по КБР

(по данным отчета о работе прокурора по форме ОН)

Всего в области охраны окружающей среды и природопользования

ПОКАЗАТЕЛИ	2017г.	2016г.	динамика (+ -)	
			абс.	%
Выявлено нарушений законов	1470	1704	-234	-13,7%
Принесено протестов	2	14	-12	-85,7%
из рассмотренных протестов удовлетворено, отменено и изменено незаконных правовых актов	2	14	-12	-85,7%
Направлено исков (заявлений) в суд	134	278	-144	-51,8%
из рассмотренных судом исков (заявлений) удовлетворено и прекращено ввиду добровольного удовлетворения требований прокурора	128	72	56	77,8%
Внесено представлений	196	270	-74	-27,4%
По представлениям прокурора привлечено лиц к дисциплинарной ответственности	144	136	8	5,9%
По постановлению прокурора наказано лиц в административном порядке	91	102	-11	-10,8%
Предостережено лиц о недопустимости нарушения закона	2	0	2	100,0%
Направлено материалов для решения вопроса об уголовном преследовании в порядке п.2 ч.2 ст.37 УПК РФ	2	1	1	100,0%
из рассмотренных материалов возбуждено уголовных дел	2	1	1	100,0%

В области охраны окружающей среды и природопользования с разбивкой по городам и районам

		Выявлено нарушений законов	Принесено протестов	по удовлет. протестам отменено и изменено незаконных правовых актов	Направлено исков (заявлений) в суд общей юрисдикции, в арбитраж. суд	Из рассмотренных судом исков (заявлений) удов-но и прокр-но	Внесено представл.	По представл. прокурора привлеч. лиц к дисципл. ответств.	По постанов. (заявлению в арбитраж. суд) прокурора привлечено лиц к адм. ответств.	Предостережен о лиц о недопустимости и нарушения закона	Направлено материалов в порядке п. 2 ч. 2 ст. 37 УПК РФ	Возбуждено уголов. дел по напр. материал.
A		1	3	4	5	6	7	8	9	10	11	12
г. Нальчик	2017г.	506	0	0	113	113	10	25	2	0	0	0
	2016г.	851	0	0	221	36	69	28	11	0	0	0
г. Прохладный	2017г.	47	0	0	8	2	14	7	0	0	0	0
	2016г.	63	0	0	12	4	12	7	2	0	0	0
р-н Прохладненский	2017г.	50	0	0	0	0	14	9	1	0	0	0
	2016г.	94	0	0	12	16	12	0	15	0	0	0
г. Баксан	2017г.	31	0	0	4	0	10	10	14	0	0	0
	2016г.	80	0	0	10	0	14	15	14	0	0	0
р-н Баксанский	2017г.	74	1	1	5	3	40	12	1	0	0	0
	2016г.	100	0	0	11	8	24	0	3	0	0	0
р-н Зольский	2017г.	10	0	0	0	8	10	0	0	0	0	0
	2016г.	5	0	0	0	0	3	0	1	0	0	0
р-н Терский	2017г.	25	0	0	0	0	15	14	10	0	0	0
	2016г.	45	0	0	0	0	45	45	0	0	0	0
р-н Урванский	2017г.	138	0	0	2	2	17	19	12	0	0	0
	2016г.	97	13	13	0	0	28	0	0	0	0	0
р-н Лескенский	2017г.	44	0	0	0	0	10	10	7	2	0	0
	2016г.	40	0	0	0	0	8	8	8	0	0	0
р-н Эльбрусский	2017г.	36	0	0	0	0	6	0	1	0	1	0
	2016г.	36	0	0	8	8	7	7	16	0	0	0
р-н- Майский	2017г.	358	0	0	2	0	19	18	0	0	0	0
	2016г.	194	0	0	4	0	16	10	9	0	1	1
р-н- Чегемский	2017г.	33	0	0	0	0	10	9	13	0	0	0
	2016г.	22	0	0	0	0	11	3	0	0	0	0
р-н Черекский	2017г.	40	0	0	0	0	13	11	9	0	0	0
	2016г.	30	0	0	0	0	14	9	7	0	0	0
Аппарат	2017г.	78	1	1	0	0	8	0	21	0	1	2
	2016г.	47	1	1	0	0	7	4	16	0	0	0
КБР	2017г.	1470	2	2	134	128	196	144	91	2	2	2
	2016г.	1704	14	14	278	72	270	136	102	0	1	1
Абсолют +/-		-234	-12	-12	-144	56	-74	8	-11	2	1	1
Динамика %		-13,7%	-85,7%	-85,7%	-51,8%	77,8%	-27,4%	5,9%	-10,8%	100,0%	100,0%	100,0%

**НАДЗОР ЗА ИСПОЛНЕНИЕМ ЗАКОНОВ, СОБЛЮДЕНИЕМ ПРАВ И
СВОБОД ЧЕЛОВЕКА И ГРАЖДАНИНА по КБР**

(по данным отчета о работе прокурора по форме ОН)

Всего в сфере соблюдения прав и свобод человека и гражданина

ПОКАЗАТЕЛИ	2017г.	2016г.	динамика (+ -)	
			абс.	%
Выявлено нарушений законов	11913	18544	-6631	-35,8%
Принесено протестов	1936	2850	-914	-32,1%
из рассмотренных протестов удовлетворено, отменено и изменено незаконных правовых актов	1762	2705	-943	-34,9%
Направлено исков (заявлений) в суд	961	853	108	12,7%
из рассмотренных судом исков (заявлений) удовлетворено и прекращено ввиду добровольного удовлетворения требований прокурора	691	322	369	114,6%
Внесено представлений	1613	1939	-326	-16,8%
По представлениям прокурора привлечено лиц к дисциплинарной ответственности	1534	1707	-173	-10,1%
По постановлению прокурора наказано лиц в административном порядке	562	655	-93	-14,2%
Предостережено лиц о недопустимости нарушения закона	363	599	-236	-39,4%
Направлено материалов для решения вопроса об уголовном преследовании в порядке п.2 ч.2 ст.37 УПК РФ	35	62	-27	-43,5%
из рассмотренных материалов возбуждено уголовных дел	26	58	-32	-55,2%

В сфере соблюдения прав и свобод гражданина с разбивкой по городам и районам

		Выявлено нарушений законов	Принесено протестов	по удовлет. протестам отменено и изменено незаконных правовых актов	Направлено исков (заявлений) в суд общей юрисдикции, в арбитраж-суд	Из рассмотренных судом исков (заявлений) удов-но и прек-но	Внесено представл.	По представл. прокурора привлеч. лиц к дисциплин. ответств.	По постанов. (заявлению в арбитраж-суд) прокурора привлечено лиц к адм. ответств.	Предостережен о лиц о недопустимост и нарушениях закона	Направлено материалов в порядке п. 2 ч. 2 ст. 37 УПК РФ	Возбуждено уголов. дел по напр. материал.
А		1	3	4	5	6	7	8	9	10	11	12
г. Нальчик	2017г.	2791	568	481	188	75	328	411	141	107	3	0
	2016г.	6441	986	986	356	75	331	482	183	104	12	10
г. Прохладный	2017г.	954	279	233	146	134	123	98	56	3	6	6
	2016г.	890	281	280	104	81	138	115	53	40	9	9
р-н Прохладненский	2017г.	489	77	77	44	28	107	57	67	20	1	1
	2016г.	680	87	47	86	40	92	79	60	19	2	2
г. Баксан	2017г.	1979	328	328	118	115	79	79	16	119	4	4
	2016г.	2056	408	408	15	16	84	100	43	120	6	6
р-н Баксанский	2017г.	866	69	69	19	12	149	124	38	19	6	6
	2016г.	1113	115	77	32	14	237	115	32	90	9	9
р-н- Зольский	2017г.	506	72	72	6	7	91	58	16	5	0	0
	2016г.	643	141	141	1	1	119	116	2	25	0	0
р-н Терекский	2017г.	220	0	0	127	56	75	72	33	38	2	2
	2016г.	575	187	187	34	30	131	138	63	48	4	4
р-н Урванский	2017г.	198	48	49	81	84	68	63	24	10	0	0
	2016г.	576	56	56	29	1	115	50	17	21	4	4
р-н Лескенский	2017г.	287	9	9	23	2	125	110	19	16	0	0
	2016г.	278	29	5	39	0	90	82	28	13	0	0
р-н Эльбурский	2017г.	705	264	257	45	2	119	96	31	14	0	0
	2016г.	701	271	271	41	13	115	116	14	7	1	1
р-н- Майский	2017г.	961	41	26	21	41	88	99	31	2	3	3
	2016г.	1456	36	34	11	1	133	99	33	23	3	4
р-н- Чегемский	2017г.	750	71	60	118	117	78	75	48	0	2	1
	2016г.	1008	74	69	71	17	133	91	91	62	8	6
р-н Черекский	2017г.	661	72	65	25	18	156	151	41	10	2	2
	2016г.	889	115	115	33	33	177	105	36	26	4	3
Аппарат	2017г.	546	38	36	0	0	27	41	1	0	6	1
	2016г.	1238	64	29	1	0	44	19	0	1	0	0
КБР	2017г.	11913	1936	1762	961	691	1613	1534	562	363	35	26
	2016г.	18544	2850	2705	853	322	1939	1707	655	599	62	58
Абсолют +/-		-6631	-914	-943	108	369	-326	-173	-93	-236	-27	-32
Динамика %		-35,8%	-32,1%	-34,9%	12,7%	114,6%	-16,8%	-10,1%	-14,2%	-39,4%	-43,5%	-55,2%

НАДЗОР ЗА ИСПОЛНЕНИЕМ ЗАКОНОВ, СОБЛЮДЕНИЕМ ПРАВ И

СВОБОД ЧЕЛОВЕКА И ГРАЖДАНИНА по КБР

(по данным отчета о работе прокурора по форме ОН)

Всего в сфере соблюдения законодательства о здравоохранении

ПОКАЗАТЕЛИ	2017г.	2016г.	динамика (+ -)	
			абс.	%
Выявлено нарушений законов	191	333	-142	-42,6%
Принесено протестов	0	0	0	0,0%
из рассмотренных протестов удовлетворено, отменено и изменено незаконных правовых актов	0	0	0	0,0%
Направлено исков (заявлений) в суд	2	1	1	100,0%
из рассмотренных судом исков (заявлений) удовлетворено и прекращено ввиду добровольного удовлетворения требований прокурора	0	1	-1	-100,0%
Внесено представлений	27	40	-13	-32,5%
По представлениям прокурора привлечено лиц к дисциплинарной ответственности	91	108	-17	-15,7%
По постановлению прокурора наказано лиц в административном порядке	21	37	-16	-43,2%
Предостережено лиц о недопустимости нарушения закона	0	0	0	0,0%
Направлено материалов для решения вопроса об уголовном преследовании в порядке п.2 ч.2 ст.37 УПК РФ	6	3	3	100,0%
из рассмотренных материалов возбуждено уголовных дел	1	3	-2	-66,7%

В сфере соблюдения законодательства о здравоохранении с развитием по городам и районам

		Выявлено нарушений законов	Принесено протестов	по удовлет. протестам отменено и изменено незаконных правовых актов	Направлено исков (заявлений) в суд общей юрисдикции, в арбитражсуд	Из рассмотренных исков (заявлений) удов-но и прекр-но	Внесено представл.	По представл. прокурора привлеч. лиц к дисциплин. ответствен.	По постанов. (заявлению в арбитражсуд) прокурора привлечено лиц к адм. ответствен.	Предостережен о лиц о недопустимости нарушения закона	Направлено материалов в порядке п. 2 ч. 2 ст. 37 УПК РФ	Возбуждено уголов. дел по мате-риал.
A		1	3	4	5	6	7	8	9	10	11	12
г. Нальчик	2017г.	93	0	0	0	0	9	36	4	0	0	0
	2016г.	212	0	0	1	1	14	86	26	0	1	1
г. Прохладный	2017г.	5	0	0	0	0	1	1	4	0	0	0
	2016г.	27	0	0	0	0	11	6	7	0	0	0
р-н Прохладненский	2017г.	2	0	0	2	0	0	0	0	0	0	0
	2016г.	4	0	0	0	0	1	0	0	0	0	0
г. Баксан	2017г.	8	0	0	0	0	1	1	0	0	0	0
	2016г.	2	0	0	0	0	1	2	0	0	0	0
р-н Баксанский	2017г.	2	0	0	0	0	1	0	0	0	0	0
	2016г.	10	0	0	0	0	1	0	0	0	2	2
р-н Зольский	2017г.	27	0	0	0	0	2	0	0	0	0	0
	2016г.	2	0	0	0	0	1	1	0	0	0	0
р-н Терский	2017г.	15	0	0	0	0	3	6	11	0	0	0
	2016г.	0	0	0	0	0	0	0	0	0	0	0
р-н Урванский	2017г.	0	0	0	0	0	0	0	0	0	0	0
	2016г.	4	0	0	0	0	0	0	4	0	0	0
р-н Лескенский	2017г.	0	0	0	0	0	0	0	0	0	0	0
	2016г.	0	0	0	0	0	0	0	0	0	0	0
р-н Эльбрусский	2017г.	9	0	0	0	0	1	6	2	0	0	0
	2016г.	1	0	0	0	0	1	1	0	0	0	0
р-н Майский	2017г.	13	0	0	0	0	5	7	0	0	0	0
	2016г.	34	0	0	0	0	3	1	0	0	0	0
р-н Чегемский	2017г.	0	0	0	0	0	0	0	0	0	0	0
	2016г.	0	0	0	0	0	0	0	0	0	0	0
р-н Черекский	2017г.	0	0	0	0	0	0	0	0	0	0	0
	2016г.	3	0	0	0	0	2	4	0	0	0	0
Аппарат	2017г.	17	0	0	0	0	4	34	0	0	6	1
	2016г.	34	0	0	0	0	5	7	0	0	0	0
КБР	2017г.	191	0	0	2	0	27	91	21	0	6	1
	2016г.	333	0	0	1	1	40	108	37	0	3	3
Абсолют +/-		-142	0	0	1	-1	-13	-17	-16	0	3	-2
Динамика %		-42,6%	0,0%	0,0%	100,0%	-100,0%	-32,5%	-15,7%	-43,2%	0,0%	100,0%	-66,7%

НАДЗОР ЗА ИСПОЛНЕНИЕМ ЗАКОНОВ, СОБЛЮДЕНИЕМ ПРАВ И

СВОБОД ЧЕЛОВЕКА И ГРАЖДАНИНА по КБР

(по данным отчета о работе прокурора по форме ОН)

Всего в сфере законодательства об оплате труда

ПОКАЗАТЕЛИ	2017г.	2016г.	динамика (+ -)	
			абс.	%
Выявлено нарушений законов	357	1065	-708	-66,5%
Принесено протестов	65	219	-154	-70,3%
из рассмотренных протестов удовлетворено, отменено и изменено незаконных правовых актов	65	219	-154	-70,3%
Направлено исков (заявлений) в суд	126	177	-51	-28,8%
из рассмотренных судом исков (заявлений) удовлетворено и прекращено ввиду добровольного удовлетворения требований прокурора	108	124	-16	-12,9%
Внесено представлений	46	85	-39	-45,9%
По представлениям прокурора привлечено лиц к дисциплинарной ответственности	27	81	-54	-66,7%
По постановлению прокурора наказано лиц в административном порядке	28	58	-30	-51,7%
Предостережено лиц о недопустимости нарушения закона	0	17	-17	-100,0%
Направлено материалов для решения вопроса об уголовном преследовании в порядке п.2 ч.2 ст.37 УПК РФ	2	2	0	0,0%
из рассмотренных материалов возбуждено уголовных дел	1	1	0	0,0%

В сфере законодательства об оплате труда с разбивкой по городам и районам

		Выявлено нарушений законов	Принесено протестов	по удовлет. протестам отменено и изменено незаконных правовых актов	Направлено исков (заявлений) в суд общей юрисдикции, в арбитражсуд	Из рассмотренных судом исков (заявлений) улов-но и прекр-но	Внесено представл.	По представл. прокурора привлеч. лиц к дисциплин. ответств.	По постанов. (заявлению в арбитражсуд) прокурора привлечено лиц к адм. ответств.	Предостережен о лицах о недопустимости и нарушения закона	Направлено материалов в порядке п. 2 ч. 2 ст. 37 УПК РФ	Возбуждено уголов. дел по напр. материал.
A		1	3	4	5	6	7	8	9	10	11	12
г. Нальчик	2017г.	61	0	0	19	1	10	5	1	0	0	0
	2016г.	315	0	0	48	33	27	29	19	1	1	0
	2017г.	179	60	60	101	101	21	10	16	0	1	1
	2016г.	235	33	33	61	61	20	15	14	0	1	1
р-н Прохладненский	2017г.	3	0	0	0	0	1	1	1	0	0	0
	2016г.	36	0	0	36	0	0	0	0	0	0	0
	2017г.	0	0	0	0	0	0	0	0	0	0	0
	2016г.	7	0	0	0	0	2	2	0	16	0	0
г. Баксан	2017г.	12	0	0	0	0	1	1	6	0	0	0
	2016г.	0	0	0	0	0	0	0	0	0	0	0
	2017г.	39	0	0	0	0	1	0	0	0	0	0
	2016г.	29	0	0	0	0	3	3	0	0	0	0
р-н Терский	2017г.	0	0	0	0	0	0	0	0	0	0	0
	2016г.	212	186	186	19	19	0	0	7	0	0	0
	2017г.	0	0	0	0	0	0	0	0	0	0	0
	2016г.	4	0	0	0	0	4	3	0	0	0	0
р-н Эльбрусский	2017г.	0	0	0	0	0	0	0	0	0	0	0
	2016г.	11	0	0	0	0	1	1	0	0	0	0
	2017г.	30	5	5	0	0	8	8	3	0	0	0
	2016г.	40	0	0	0	0	21	21	4	0	0	0
р-н- Майский	2017г.	26	0	0	3	3	2	1	0	0	0	0
	2016г.	5	0	0	0	0	1	3	0	0	0	0
	2017г.	5	0	0	3	3	1	1	0	0	1	0
	2016г.	163	0	0	13	11	2	1	10	0	0	0
р-н Черекский	2017г.	2	0	0	0	0	1	0	1	0	0	0
	2016г.	8	0	0	0	0	4	3	4	0	0	0
	2017г.	0	0	0	0	0	0	0	0	0	0	0
	2016г.	0	0	0	0	0	0	0	0	0	0	0
КБР	2017г.	357	65	65	126	108	46	27	28	0	2	1
	2016г.	1065	219	219	177	124	85	81	58	17	2	1
	Абсолют +/-	-708	-154	-154	-51	-16	-39	-54	-30	-17	0	0
	Динамика %	-66,5%	-70,3%	-70,3%	-28,8%	-12,9%	-45,9%	-66,7%	-51,7%	-100,0%	0,0%	0,0%

НАДЗОР ЗА ИСПОЛНЕНИЕМ ЗАКОНОВ, СОБЛЮДЕНИЕМ ПРАВ И

СВОБОД ЧЕЛОВЕКА И ГРАЖДАНИНА по КБР

(по данным отчета о работе прокурора по форме ОН)

Всего в сфере законодательства о жилищных правах граждан

ПОКАЗАТЕЛИ	2017г.	2016г.	динамика (+ -)	
			абс.	%
Выявлено нарушений законов	406	495	-89	-18,0%
Принесено протестов	22	22	0	0,0%
из рассмотренных протестов удовлетворено, отменено и изменено незаконных правовых актов	21	20	1	5,0%
Направлено исков (заявлений) в суд	116	50	66	132,0%
из рассмотренных судом исков (заявлений) удовлетворено и прекращено ввиду добровольного удовлетворения требований прокурора	50	25	25	100,0%
Внесено представлений	68	118	-50	-42,4%
По представлениям прокурора привлечено лиц к дисциплинарной ответственности	51	91	-40	-44,0%
По постановлению прокурора наказано лиц в административном порядке	4	23	-19	-82,6%
Предостережено лиц о недопустимости нарушения закона	0	2	-2	-100,0%
Направлено материалов для решения вопроса об уголовном преследовании в порядке п.2 ч.2 ст.37 УПК РФ	1	0	1	100,0%
из рассмотренных материалов возбуждено уголовных дел	1	0	1	100,0%

В сфере законодательства о жилищных правах граждан с разбивкой по городам и районам

		Выявлено нарушений законов	Принесено протестов	по удовлет. протестам отменено и изменено незаконных правовых актов	Направлено исков (заявлений) в суд общей юрисдикции, в арбитраж	Из рассмотренных судом исков (заявлений) улов-но и прекр-но	Внесено представл.	По представл. прокурора привлеч. лиц к дисциплин. ответств.	По постанов. (заявлению в арбитраж) прокурора привлечено лиц к адм. ответств.	Предостережен о лицах о недопустимости и нарушения закона	Направлено материалов в порядке п. 2 ч. 2 ст. 37 УПК РФ	Возбуждено уголов. дел по напр. материал.
A		1	3	4	5	6	7	8	9	10	11	12
г. Нальчик	2017г.	22	0	0	7	4	6	6	1	0	0	0
	2016г.	56	0	0	2	1	8	32	23	0	0	0
	2017г.	84	17	17	20	4	24	23	2	0	0	0
	2016г.	56	11	11	3	0	20	16	0	0	0	0
р-н Прохладненский	2017г.	41	0	0	0	0	6	2	0	0	0	0
	2016г.	60	0	0	12	4	19	0	0	0	0	0
	2017г.	48	2	2	0	0	3	3	0	0	0	0
	2016г.	47	2	2	0	1	3	3	0	0	0	0
р-н Баксанский	2017г.	0	0	0	0	0	0	0	0	0	0	0
	2016г.	30	0	0	7	7	3	0	0	0	0	0
	2017г.	6	0	0	0	0	6	0	0	0	0	0
	2016г.	0	0	0	0	0	0	0	0	0	0	0
р-н Терский	2017г.	76	0	0	65	20	0	0	0	0	1	1
	2016г.	33	0	0	5	0	29	24	0	0	0	0
	2017г.	3	1	0	2	3	0	0	1	0	0	0
	2016г.	2	0	0	1	1	1	0	0	0	0	0
р-н Урванский	2017г.	0	0	0	0	0	0	0	0	0	0	0
	2016г.	4	4	2	0	0	1	1	0	0	0	0
	2017г.	45	0	0	15	0	0	0	0	0	0	0
	2016г.	22	0	0	16	7	1	0	0	0	0	0
р-н Эльбрусский	2017г.	27	0	0	2	15	6	4	0	0	0	0
	2016г.	141	1	1	0	1	14	13	0	0	0	0
	2017г.	5	0	0	1	0	1	1	0	0	0	0
	2016г.	0	0	0	0	0	0	0	0	0	0	0
р-н Черекский	2017г.	17	1	1	4	4	12	11	0	0	0	0
	2016г.	32	1	1	4	3	17	2	0	2	0	0
	2017г.	32	1	1	0	0	4	1	0	0	0	0
	2016г.	12	3	3	0	0	2	0	0	0	0	0
КБР	2017г.	406	22	21	116	50	68	51	4	0	1	1
	2016г.	495	22	20	50	25	118	91	23	2	0	0
	Абсолют +/-	-89	0	1	66	25	-50	-40	-19	-2	1	1
	Динамика %	-18,0%	0,0%	5,0%	132,0%	100,0%	-42,4%	-44,0%	-82,6%	-100,0%	100,0%	100,0%

НАДЗОР ЗА ИСПОЛНЕНИЕМ ЗАКОНОВ, СОБЛЮДЕНИЕМ ПРАВ И

СВОБОД ЧЕЛОВЕКА И ГРАЖДАНИНА по КБР

(по данным отчета о работе прокурора по форме ОН)

Всего в сфере жилищно-коммунального хозяйства

ПОКАЗАТЕЛИ	2017г.	2016г.	динамика (+ -)	
			абс.	%
Выявлено нарушений законов	1078	1140	-62	-5,4%
Принесено протестов	40	18	22	122,2%
из рассмотренных протестов удовлетворено, отменено и изменено незаконных правовых актов	38	17	21	123,5%
Направлено исков (заявлений) в суд	54	61	-7	-11,5%
из рассмотренных судом исков (заявлений) удовлетворено и прекращено ввиду добровольного удовлетворения требований прокурора	29	33	-4	-12,1%
Внесено представлений	206	302	-96	-31,8%
По представлениям прокурора привлечено лиц к дисциплинарной ответственности	138	240	-102	-42,5%
По постановлению прокурора наказано лиц в административном порядке	6	37	-31	-83,8%
Предостережено лиц о недопустимости нарушения закона	106	120	-14	-11,7%
Направлено материалов для решения вопроса об уголовном преследовании в порядке п.2 ч.2 ст.37 УПК РФ	3	4	-1	-25,0%
из рассмотренных материалов возбуждено уголовных дел	2	2	0	0,0%

В сфере жилищно-коммунального хозяйства с разбивкой по городам и районам

		Выявлено нарушений законов	Принесено протестов	по удовлет. протестам отменено и изменено незаконных правовых актов	Направлено исков (заявлений) в суд общей юрисдикции, в арбитраж. суд	Из рассмотренных судом исков (заявлений) удов-но и прекр-но	Внесено представл.	По представл. прокурора привлеч. лиц к дисципл. ответств.	По постанов. (заявлению в арбитраж. суд) прокурора привлечено лиц к адм. ответств.	Предостережен о лиц о недопустимости и нарушения закона	Направлено материалов в порядке п. 2 ч. 2 ст. 37 УПК РФ	Возбуждено уголов. дел по напр. материал.
A		1	3	4	5	6	7	8	9	10	11	12
г. Нальчик	2017г.	50	0	0	0	0	24	11	1	55	1	0
	2016г.	144	0	0	0	0	46	99	23	52	0	0
г. Прохладный	2017г.	158	17	17	20	2	36	26	2	0	0	0
	2016г.	78	12	11	18	0	31	16	3	6	0	0
р-н Прохладненский	2017г.	56	0	0	0	0	23	15	0	0	0	0
	2016г.	114	0	0	20	2	37	8	0	0	1	1
г. Баксан	2017г.	232	2	2	0	0	23	23	0	9	0	0
	2016г.	231	2	2	0	0	23	24	5	9	0	0
р-н Баксанский	2017г.	60	16	16	11	11	19	11	2	0	1	1
	2016г.	50	2	2	12	23	8	0	0	0	0	0
р-н Зольский	2017г.	1	0	0	0	0	1	0	0	0	0	0
	2016г.	2	0	0	0	0	2	0	0	0	0	0
р-н Терский	2017г.	14	0	0	13	13	1	0	0	38	0	0
	2016г.	31	0	0	2	0	29	29	0	48	2	1
р-н Урванский	2017г.	26	1	1	0	0	13	4	0	0	0	0
	2016г.	58	0	0	0	0	22	1	0	0	0	0
р-н Лескенский	2017г.	25	0	0	0	0	16	9	0	1	0	0
	2016г.	24	0	0	0	0	11	9	0	2	0	0
р-н Эль-брусский	2017г.	31	0	0	7	1	9	4	0	0	0	0
	2016г.	50	0	0	8	8	30	16	0	1	0	0
р-н Майский	2017г.	315	1	0	1	0	5	4	0	1	0	0
	2016г.	266	0	0	0	0	31	14	2	0	0	0
р-н Чегемский	2017г.	12	0	0	0	0	4	2	0	0	0	0
	2016г.	32	1	1	0	0	10	10	1	0	0	0
р-н Черекский	2017г.	50	1	1	2	2	28	26	1	2	1	1
	2016г.	22	1	1	1	0	17	11	3	2	0	0
Аппарат	2017г.	48	2	1	0	0	4	3	0	0	0	0
	2016г.	38	0	0	0	0	5	3	0	0	1	0
КБР	2017г.	1078	40	38	54	29	206	138	6	106	3	2
	2016г.	1140	18	17	61	33	302	240	37	120	4	2
Абсолют +/-		-62	22	21	-7	-4	-96	-102	-31	-14	-1	0
Динамика %		-5,4%	122,2%	123,5%	-11,5%	-12,1%	-31,8%	-42,5%	-83,8%	-11,7%	-25,0%	0,0%

НАДЗОР ЗА ИСПОЛНЕНИЕМ ЗАКОНОВ, СОБЛЮДЕНИЕМ ПРАВ И

СВОБОД ЧЕЛОВЕКА И ГРАЖДАНИНА по КБР

(по данным отчета о работе прокурора по форме ОН)

В сфере соблюдения прав и интересов несовершеннолетних

ПОКАЗАТЕЛИ	2017г.	2016г.	динамика (+ -)	
			абс.	%
Выявлено нарушений законов	4079	4661	-582	-12,5%
Принесено протестов	281	536	-255	-47,6%
из рассмотренных протестов удовлетворено, отменено и изменено незаконных правовых актов	272	472	-200	-42,4%
Направлено исков (заявлений) в суд	531	423	108	25,5%
из рассмотренных судом исков (заявлений) удовлетворено и прекращено ввиду добровольного удовлетворения требований прокурора	408	134	274	204,5%
Внесено представлений	575	598	-23	-3,8%
По представлениям прокурора привлечено лиц к дисциплинарной ответственности	647	641	6	0,9%
По постановлению прокурора наказано лиц в административном порядке	302	223	79	35,4%
Предостережено лиц о недопустимости нарушения закона	219	289	-70	-24,2%
Направлено материалов для решения вопроса об уголовном преследовании в порядке п.2 ч.2 ст.37 УПК РФ	9	27	-18	-66,7%
из рассмотренных материалов возбуждено уголовных дел	9	27	-18	-66,7%

В сфере соблюдения прав и интересов несовершеннолетних с разбивкой по городам и районам

		Выявлено нарушений законов	Принесено протестов	по удовлет. протестам отменено и изменено незаконных правовых актов	Направлено исков (заявлений) в суд общей юрисдикции, в арбитраж. суд	Из рассмотренных судом исков (заявлений) (удов.-но и прекр.-но	Внесено представл.	По представл. прокурора привлеч. лиц к дисциплин. ответств.	По постанов. (заявлению в арбитраж. суд) прокурора привлечено лиц к адм. ответств.	Предостережен о лицах о недопустимости нарушения закона	Направлено материалов в порядке п. 2 ч. 2 ст. 37 УПК РФ	Возбуждено уголов. дел по напр. материал.
А	2017г.	1	3	4	5	6	7	8	9	10	11	12
	2017г.	1579	50	50	143	74	137	242	150	52	0	0
г. Нальчик	2016г.	1865	98	98	165	40	86	217	119	41	9	9
	2017г.	270	30	30	23	26	42	38	12	3	3	3
г. Прохладный	2016г.	313	30	30	23	20	39	32	11	18	5	5
	2017г.	264	47	47	21	0	41	22	39	20	1	1
р-н Прохладненский	2016г.	269	40	0	28	38	39	34	21	19	2	2
	2017г.	240	31	31	104	104	29	29	5	55	1	1
г. Баксан	2016г.	103	30	30	0	0	22	24	0	55	3	3
	2017г.	157	0	0	9	8	60	51	12	12	2	2
р-н Баксанский	2016г.	220	13	6	22	3	83	50	15	26	3	3
	2017г.	128	13	13	6	6	21	10	0	5	0	0
р-н Зольский	2016г.	136	28	28	0	0	41	40	0	25	0	0
	2017г.	144	0	0	71	42	44	26	11	24	1	1
р-н Терский	2016г.	296	158	158	14	10	56	45	11	30	2	2
	2017г.	239	20	11	81	84	20	23	23	10	0	0
р-н Урванский	2016г.	183	27	27	29	1	17	10	3	20	0	0
	2017г.	107	0	0	14	2	39	42	15	15	0	0
р-н Лескенский	2016г.	92	17	0	30	0	30	32	0	12	0	0
	2017г.	124	25	25	15	0	25	26	0	14	0	0
р-н Эльбрусский	2016г.	215	42	42	33	7	46	34	0	6	1	1
	2017г.	266	6	6	16	37	42	51	0	1	0	0
р-н Майский	2016г.	331	0	0	11	1	44	51	5	0	0	0
	2017г.	214	0	0	13	13	25	25	19	0	0	0
р-н Чегемский	2016г.	301	20	20	51	0	51	44	25	25	2	2
	2017г.	300	44	44	15	12	46	58	16	8	1	1
р-н Черекский	2016г.	226	20	20	17	14	37	27	13	12	0	0
	2017г.	47	15	15	0	0	4	4	0	0	0	0
Алларат	2016г.	111	13	13	0	0	7	1	0	0	0	0
	2017г.	4079	281	272	531	408	575	647	302	219	9	9
КБР	2016г.	4661	536	472	423	134	598	641	223	289	27	27
	Абсолют +/-	-582	-255	-200	108	274	-23	6	79	-70	-18	-18
Динамика %		-12,5%	-47,6%	-42,4%	25,5%	204,5%	-3,8%	0,9%	35,4%	-24,2%	-66,7%	-66,7%

НАДЗОР ЗА ИСПОЛНЕНИЕМ ЗАКОНОВ, СОБЛЮДЕНИЕМ ПРАВ И

СВОБОД ЧЕЛОВЕКА И ГРАЖДАНИНА по КБР

(по данным отчета о работе прокурора по форме ОН)

В сфере соблюдения прав и интересов несовершеннолетних

в органах образования

ПОКАЗАТЕЛИ	2017г.	2016г.	динамика (+ -)	
			абс.	%
Выявлено нарушений законов	2677	2821	-144	-5,1%
Принесено протестов	230	482	-252	-52,3%
из рассмотренных протестов удовлетворено, отменено и изменено незаконных правовых актов	210	391	-181	-46,3%
Направлено исков (заявлений) в суд	174	133	41	30,8%
из рассмотренных судом исков (заявлений) удовлетворено и прекращено ввиду добровольного удовлетворения требований прокурора	157	66	91	137,9%
Внесено представлений	514	518	-4	-0,8%
По представлениям прокурора привлечено лиц к дисциплинарной ответственности	529	544	-15	-2,8%
По постановлению прокурора наказано лиц в административном порядке	273	195	78	40,0%
Предостережено лиц о недопустимости нарушения закона	127	288	-161	-55,9%
Направлено материалов для решения вопроса об уголовном преследовании в порядке п.2 ч.2 ст.37 УПК РФ	0	0	0	0,0%
из рассмотренных материалов возбуждено уголовных дел	0	0	0	0,0%

В сфере соблюдения прав и интересов несовершеннолетних в органах образования с разбивкой по городам и районам

		Выявлено нарушений законов	Принесено протестов	по удовлет. протестам отменено и изменено незаконных правовых актов	Направлено исков (заявлений) в суд общей юрисдикции, в арбитраж. суд	Из рассмотренных судом исков (заявлений) удов-но и прекр-но	Внесено представл.	По представл. прокурора привлеч. лиц к дисциплин. ответств.	По постанов. (заявлению в арбитраж. суд) прокурора привлечено лиц к адм. ответств.	Предостережен о лиш о недопустимости нарушения закона	Направлено в материалов в порядке п. 2 ч. 2 ст. 37 УПК РФ	Возбуждено уголов. дел по напр. материал.
A		1	3	4	5	6	7	8	9	10	11	12
г. Нальчик	2017г.	795	50	50	44	30	111	155	143	46	0	0
	2016г.	317	98	98	41	0	69	190	107	41	0	0
г. Прохладный	2017г.	168	30	30	20	20	40	38	8	0	0	0
	2016г.	296	30	30	20	20	37	25	0	17	0	0
р-н Прохладненский	2017г.	220	47	47	0	0	37	14	39	0	0	0
	2016г.	250	40	0	26	36	37	34	21	19	0	0
г. Баксан	2017г.	239	31	31	104	104	29	29	5	51	0	0
	2016г.	98	30	30	0	0	21	22	0	55	0	0
р-н Баксанский	2017г.	118	0	0	2	2	57	50	10	6	0	0
	2016г.	216	13	6	0	0	81	50	15	26	0	0
р-н Зольский	2017г.	116	13	13	0	0	21	10	0	0	0	0
	2016г.	97	27	27	0	0	15	14	0	25	0	0
р-н Терский	2017г.	72	0	0	0	0	44	24	11	24	0	0
	2016г.	290	158	158	10	10	54	45	11	30	0	0
р-н Урванский	2017г.	154	20	0	0	0	20	23	23	0	0	0
	2016г.	165	27	0	20	0	16	10	3	20	0	0
р-н Лескенский	2017г.	93	0	0	0	0	39	42	15	0	0	0
	2016г.	77	17	0	15	0	30	32	0	12	0	0
р-н Эльбрусский	2017г.	74	24	24	0	0	22	24	0	0	0	0
	2016г.	196	0	0	0	0	39	17	0	6	0	0
р-н Майский	2017г.	221	0	0	0	0	37	50	0	0	0	0
	2016г.	309	0	0	0	0	43	49	0	0	0	0
р-н Чегемский	2017г.	197	0	0	0	0	24	24	19	0	0	0
	2016г.	296	20	20	1	0	50	44	25	25	0	0
р-н Черекский	2017г.	170	0	0	4	1	30	42	0	0	0	0
	2016г.	115	12	12	0	0	21	12	13	12	0	0
Аппарат	2017г.	40	15	15	0	0	3	4	0	0	0	0
	2016г.	99	10	10	0	0	5	0	0	0	0	0
КБР	2017г.	2677	230	210	174	157	514	529	273	127	0	0
	2016г.	2821	482	391	133	66	518	544	195	288	0	0
Абсолют +/- Динамика %		-144	-252	-181	41	91	-4	-15	78	-161	0	0
		-5,1%	-52,3%	-46,3%	30,8%	137,9%	-0,8%	-2,8%	40,0%	-55,9%	0,0%	0,0%

НАДЗОР ЗА ИСПОЛНЕНИЕМ ЗАКОНОВ, СОБЛЮДЕНИЕМ ПРАВ И

СВОБОД ЧЕЛОВЕКА И ГРАЖДАНИНА по КБР

(по данным отчета о работе прокурора по форме ОН)

**В сфере соблюдения законодательства об охране жизни,
здоровья, защиты семьи, материнства, отцовства и детства**

ПОКАЗАТЕЛИ	2017г.	2016г.	динамика (+ -)	
			абс.	%
Выявлено нарушений законов	3050	3216	-166	-5,2%
Принесено протестов	11	25	-14	-56,0%
из рассмотренных протестов удовлетворено, отменено и изменено незаконных правовых актов	22	23	-1	-4,3%
Направлено исков (заявлений) в суд	456	345	111	32,2%
из рассмотренных судом исков (заявлений) удовлетворено и прекращено ввиду добровольного удовлетворения требований прокурора	355	127	228	179,5%
Внесено представлений	404	377	27	7,2%
По представлениям прокурора привлечено лиц к дисциплинарной ответственности	520	442	78	17,6%
По постановлению прокурора наказано лиц в административном порядке	290	176	114	64,8%
Предостережено лиц о недопустимости нарушения закона	116	91	25	27,5%
Направлено материалов для решения вопроса об уголовном преследовании в порядке п.2 ч.2 ст.37 УПК РФ	9	26	-17	-65,4%
из рассмотренных материалов возбуждено уголовных дел	9	26	-17	-65,4%

В сфере соблюдения законодательства об охране жизни, здоровья, защиты семьи, материнства, отцовства и детства с разбивкой по городам и районам

	Выявлено нарушений законов	Принесено протестов	по удовлет. протестам отменено и изменено незаконных правовых актов	Направлено исков (заявлений) в суд общей юрисдикции, в арбитраж-суд	Из рассмотренных судом исков (заявлений) удов-но и прекр-но	Внесено представл.	По представл. прокурора привлеч. лиц к дисциплин. ответств.	По постанов. (заявлению в арбитраж-суд) прокурора привлечено лиц к адм. ответств.	Предостережен о лицах о недопустимости нарушения закона	Направлено материалов в порядке п. 2 ч. 2 ст. 37 УПК РФ	Возбуждено уголов. дел по нарм. материал.
A	1	3	4	5	6	7	8	9	10	11	12
г. Нальчик	2017г. 1437	0	0	136	70	113	231	143	6	0	0
	2016г. 1501	0	0	123	39	47	166	75	0	8	8
г. Прохладный	2017г. 145	0	0	20	23	30	30	12	3	3	3
	2016г. 266	2	2	22	20	34	26	11	1	5	5
р-н Прохладненский	2017г. 169	11	11	21	0	24	8	39	20	1	1
	2016г. 202	0	0	27	37	35	34	21	0	2	2
г. Баксан	2017г. 130	0	0	104	104	21	21	0	19	1	1
	2016г. 5	0	0	0	0	1	2	0	4	3	3
р-н Баксанский	2017г. 125	0	0	9	8	57	49	12	6	2	2
	2016г. 205	0	0	22	3	82	50	15	0	3	3
р-н Зольский	2017г. 94	0	0	6	6	17	10	0	5	0	0
	2016г. 5	1	1	0	0	2	1	0	25	0	0
р-н Терский	2017г. 68	0	0	36	35	3	1	11	24	1	1
	2016г. 69	0	0	10	10	22	20	11	30	2	2
р-н Урванский	2017г. 197	0	11	79	81	20	23	23	10	0	0
	2016г. 68	0	0	8	0	14	10	0	0	0	0
р-н Лескенский	2017г. 59	0	0	14	2	15	20	15	0	0	0
	2016г. 62	2	0	30	0	15	17	0	0	0	0
р-н Эльбрусский	2017г. 41	0	0	0	0	19	24	0	14	0	0
	2016г. 161	0	0	27	7	41	29	0	6	1	1
р-н Майский	2017г. 209	0	0	15	13	31	45	0	1	0	0
	2016г. 326	0	0	11	0	42	48	5	0	0	0
р-н Чегемский	2017г. 209	0	0	12	12	24	24	19	0	0	0
	2016г. 253	20	20	51	0	27	26	25	25	2	2
р-н Черекский	2017г. 152	0	0	4	1	29	34	16	8	1	1
	2016г. 87	0	0	14	11	14	12	13	0	0	0
Аппарат	2017г. 15	0	0	0	0	1	0	0	0	0	0
	2016г. 6	0	0	0	0	1	1	0	0	0	0
КБР	2017г. 3050	11	22	456	355	404	520	290	116	9	9
	2016г. 3216	25	23	345	127	377	442	176	91	26	26
Абсолют +/-	-166	-14	-1	111	228	27	78	114	25	-17	-17
Динамика %	-5,2%	-56,0%	-4,3%	32,2%	179,5%	7,2%	17,6%	64,8%	27,5%	-65,4%	-65,4%

**Информация о мерах прокурорского реагирования в отношении НПА
органов государственной власти и местного самоуправления
Кабардино-Балкарской Республики**

ПОКАЗАТЕЛИ		2016г.	2015г.	динамика (+ -)	
				абс.	%
Количество НПА органов государственной власти оспоренных как несоответствующие федеральному законодательству (в текущем году)		16	30	-14	-46,7%
Количество НПА органов государственной власти приведенных в соответствие с федеральным законодательством		15	30	-15	-50,0%
в том числе	По представлениям	0	0	0	0,0%
	По протестам	15	30	-15	-50,0%
	По заявлениям в суды	0	0	0	0,0%
Количество НПА органов местного самоуправления оспоренных как несоответствующие федеральному законодательству		546	382	164	42,9%
Количество НПА органов местного самоуправления приведенных в соответствие с федеральным законодательством		513	351	162	46,2%
в том числе	По представлениям	0	7	-7	-100,0%
	По протестам	513	344	169	49,1%
	По заявлениям в суды	0	0	0	0,0%

Основные сведения о работе прокурора по участию в правотворческой деятельности органов государственной власти и органов местного самоуправления по КБР

		2017г.	2016г.	динамика (+ -)	
				абс.	%
Количество проектов нормативных правовых актов, поступивших в отчетный период		1	1382	1809	-427 -23,6%
Количество заключений по проектам нормативных правовых актов, подготовленных в отчетный период		2	1334	1763	-429 -24,3%
из них подго- товлено	старшим помощником прокурора по взаимодействию с законодательными (представительными) и исполнительными органами государственной власти, органами местного самоуправления	3	142	185	-43 -23,2%
	совместно либо другими подразделениями прокуратуры	4	97	133	-36 -27,1%
Количество отрицательных заключений по проектам нормативных правовых актов		5	187	265	-78 -29,4%
из них	с указанием на нарушения федерального (регионального) законодательства	6	157	240	-83 -34,6%
Количество принятых нормативных правовых актов без учета замечаний прокурора		7	3	0	3 100,0%
в связи с этим	принесено протестов, внесено представлений, предъявлено требований	8	3	0	3 100,0%
	направлено заявлений в суд	9	0	0	0 0,0%
Количество предложений прокуроров о разработке нормативных правовых актов, включенных в планы законопроектной (нормотворческой) работы органов государственной власти, органов местного самоуправления		10	0	17	-17 -100,0%
Количество представлений, информационных писем, предложений о необходимости принятия или приведения в соответствие с изменениями федерального законодательства нормативных правовых актов		11	264	247	17 6,9%
Количество учтенных представлений, информационных писем, предложений о необходимости принятия или приведения в соответствие с изменениями федерального законодательства нормативных правовых актов		12	204	182	22 12,1%
Количество подготовленных проектов нормативных правовых актов с использованием предоставленного прокуратуре права законодательной (нормотворческой) инициативы		13	14	13	1 7,7%
Количество принятых нормативных правовых актов с использованием предоставленного прокуратуре права законодательной (нормотворческой) инициативы		14	5	4	1 25,0%
Количество проектов модельных правовых актов, подготовленных прокуратурой, в том числе совместно с региональными государственными органами и советом муниципальных образований субъекта Российской Федерации		15	6	5	1 20,0%
из них	нормативных правовых актов, принятых органами местного самоуправления	16	62	64	-2 -3,1%
Принято участие в заседаниях органов государственной власти, органов местного самоуправления, заседаниях их комитетов, комиссий, рабочих групп		17	127	126	1 0,8%

Сведения о работе прокурора по участию в правотворческой деятельности органов государственной власти и органов местного самоуправления Кабардино-Балкарской Республики с разбивкой по городам и районам

	г.Нальчик	г.Прохладный	Р-н Прохладный	г.Баксан	Р-н Баксанский	Р-н Зольский	Р-н Терский	Р-н Урванский	Р-н Лескенский	Р-н Эльбрусский	Р-н Майский	Р-н Чегемский	Р-н Черекский	Аппарат	Всего		
	Б	А	1	2	3	4	5	6	7	8	9	10	11	12	13	14	15
Количество проектов нормативных правовых актов, поступивших в отчетный период	2017г.	94	133	42	42	32	48	43	135	120	113	214	44	266	1382		
	2016г.	104	105	39	53	98	178	71	154	110	112	192	42	341	1809		
Количество заключений по проектам нормативных правовых актов, подготовленных в отчетный период	2017г.	89	133	42	42	32	48	41	135	120	113	200	44	239	1334		
	2016г.	104	102	39	53	98	178	71	154	110	112	173	41	318	1763		
из них старшим помощником прокурора по взаимодействию с законодат. (представит.) и исполнительными органами госвласти, органами местного самоуправления	2017г.	0	0	0	0	0	0	0	0	0	0	0	0	142	142		
	2016г.	0	0	0	0	0	0	0	0	0	0	0	0	185	185		
совместно либо другими подразделениями прокуратуры	2017г.	0	0	0	0	0	0	0	0	0	0	0	0	97	97		
	2016г.	0	0	0	0	0	0	0	0	0	0	0	0	133	133		
Количество отрицательных заключений по проектам нормативных правовых актов	2017г.	1	0	7	18	1	5	0	2	12	39	33	13	19	187		
	2016г.	21	3	12	14	0	6	4	7	23	16	49	35	9	265		
из них с указанием на нарушения федерального (регионального) законодательства	2017г.	1	0	7	11	1	5	0	2	12	32	21	33	13	19	157	
	2016г.	21	3	12	8	0	6	4	7	23	14	32	35	9	66	240	
Количество принятых нормативных правовых актов без учета замечаний прокурора	2017г.	0	0	0	0	0	0	0	0	0	0	2	0	1	3		
	2016г.	0	0	0	0	0	0	0	0	0	0	0	0	0	0		
принесено протестов, внесено представлений, предъявлено требований	2017г.	0	0	0	0	0	0	0	0	0	0	2	0	1	3		
	2016г.	0	0	0	0	0	0	0	0	0	0	0	0	0	0		
в связи с этим	2017г.	0	0	0	0	0	0	0	0	0	0	0	0	0	0		
	2016г.	0	0	0	0	0	0	0	0	0	0	0	0	0	0		
Количество заявлений в суд	2017г.	0	0	0	0	0	0	0	0	0	0	0	0	0	0		
	2016г.	0	0	0	0	0	0	0	0	0	0	0	0	0	0		
Количество предложений прокуроров о разработке НПА, включенных в планы законопроектной (нормотворческой) работы органов государственной власти, органов местного самоуправления	2017г.	0	0	0	0	0	0	0	0	0	0	0	0	0	0		
	2016г.	0	0	0	0	0	0	0	0	0	0	0	0	17	17		
Количество представлений, информационных писем, предложений о необходимости принятия или приведения в соответствие с изменениями федерального законодательства НПА	2017г.	9	0	76	0	30	17	0	18	34	7	22	48	3	264		
	2016г.	1	2	80	0	15	0	0	0	28	6	33	67	15	247		
Количество учтенных представлений, информационных писем, предложений о необходимости принятия или приведения в соответствие с изменениями федерального законодательства НПА	2017г.	9	0	76	0	30	17	0	9	20	7	3	32	1	204		
	2016г.	1	2	80	0	15	0	0	0	16	6	22	40	0	182		
Количество подготовленных проектов нормативных правовых актов с использованием предоставленного прокураторе права законодательной (нормотворческой) инициативы	2017г.	2	0	0	2	0	0	2	0	7	1	0	0	0	14		
	2016г.	2	0	0	0	0	0	3	0	8	0	0	0	0	13		
Количество принятых нормативных правовых актов с использованием предоставленного прокураторе права законодательной (нормотворческой) инициативы	2017г.	2	0	0	2	0	0	0	0	0	1	0	0	0	5		
	2016г.	2	0	0	0	0	0	2	0	0	0	0	0	0	4		
Количество проектов модельных правовых актов, подготовленных прокураторой, в том числе совместно с региональными государственными органами и советом муниципальных образований субъекта Российской Федерации	2017г.	0	0	0	0	4	2	0	0	0	0	0	0	0	6		
	2016г.	0	0	0	0	3	2	0	0	0	0	0	0	0	5		
из них нормативных правовых актов, принятых органами местного самоуправления	2017г.	0	0	0	0	30	32	0	0	0	0	0	0	0	62		
	2016г.	0	0	0	0	30	34	0	0	0	0	0	0	0	64		
Принято участие в заседаниях органов государственной власти, органов местного самоуправления, заседаниях их комитетов, комиссий, рабочих групп	2017г.	6	8	9	9	6	4	4	6	17	25	3	5	17	127		
	2016г.	4	8	5	8	10	5	4	9	20	16	5	5	20	126		

Участие прокурора в гражданском, административном и арбитражном судопроизводстве

Иски (заявления) прокурора

	№ стр.	Направлено исков (заявлений)	На сумму (в тыс. руб.)	Рассмотрено исков (заявлений)	Из них:				
					Удовлетворено	на сумму (в тыс. руб.)	прекращено дел	На сумму (в тыс. руб.)	Отказано в удовлетворении
	Б	1	2	3	4	5	6	7	8
А									
Всего	1	1 307	63 444	963	833	466 289	120	449	5
	2	1 165	49 221	914	787	458 764	117	449	5
	3	135	0	46	43	0	3	0	0
	4	23	0	14	14	0	0	0	0
	5	7	14 223	3	3	7 525	0	0	0
		В порядке гражданского судопроизводства							
		В порядке административного судопроизводства							
		В порядке арбитражного судопроизводства							
		В порядке уголовного судопроизводства							

Участие прокурора в рассмотрении дел в судах

	№ стр.	Во всех судебных инстанциях	В суде первой инстанции	Рассмотрено судами первой инстанции		В суде апелляции	В суде кассационной инстанции
				по искам (заявлениям) прокурора	по которым прокурор вступил в процесс для дачи заключения		
A	Б	1	2	3	4	5	6
Всего рассмотрено судом дел с участием прокурора	1	1 221	1 147	887	260	72	2
гражданских дел	2	1 113	1 040	840	200	71	2
административных дел	3	94	93	47	60	1	0
арбитражных дел	4	14	14	0	0	0	0

Представления и жалобы прокурора

	№ стр.	Принесено	Отозвано	Рассмотрено	Из рассмотренных представлений	
					отклонено	удовлетворено
A	Б	1	2	3	4	5
Апелляционные	1	20	0	8	1	7
по гражданским делам	2	17	0	7	1	6
по административным делам	3	3	0	1	0	1
по арбитражным делам	4	0	0	0	0	0
Кассационные	5	2	0	1	0	1
по гражданским делам	6	2	0	1	0	1
по административным делам	7	0	0	0	0	0
по арбитражным делам	8	0	0	0	0	0

**Основные показатели эффективности обжалования судебных постановлений
по гражданским и административным делам в апелляционном порядке
с разбивкой по городам и районам**

	Принесено представл.	Отозвано представл.	Рассмотр. представл.	Удовлетв. представл.	Отклонено представл.	Отменено решений по жалобам	Эффектив. обжалов.	Удовлетв. представл.
	1	2	3	4	5	6	7	8
г.Нальчик	1	9	0	5	4	2	66,6%	80,0%
г.Прохладный	2	0	0	0	0	0	-	-
Прохладненский район	3	0	0	0	0	0	-	-
г.Баксан	4	6	0	2	2	0	-	100,0%
Баксанский район	5	0	0	0	0	0	-	-
Зольский район	6	0	0	0	0	0	-	-
Терский район	7	0	0	0	0	0	-	-
Урванский район	8	0	0	0	0	0	-	-
Лескенский район	9	1	0	1	1	0	-	100,0%
Эльбрусский район	10	0	0	0	0	0	-	-
Майский район	11	1	0	0	0	0	-	-
Чегемский район	12	3	0	0	0	1	0,0%	-
Черекский район	13	0	0	0	0	0	-	-
Аппарат	14	0	0	0	0	0	-	-
ИТОГО	15	20	0	8	7	1	70,0%	87,5%

**Участие прокурора в судебных стадиях
уголовного судопроизводства**

	№ стр.	2017г.	2016г.	динамика (+ -)	
				абс.	%
Всего рассмотрено дел судом первой инстанции	1	1451	1677	-226	-13,5%
В отношении лиц	2	1588	1836	-248	-13,5%
Процент дел, рассмотренных с постановлением приговора	3	81,0%	81,0%		
Процент дел с итоговыми решениями, постановленными в особом порядке	4	67,0%	65,3%		
О прекращении уголовного дела (уголовного преследования) и назначении судебного штрафа	5	28	0	28	100,0%
Судебные решения, вынесенные в порядке гл. 40.1 УПК РФ (в лицах)	6	3	2	1	50,0%
Количество лиц, в отношении которых уголовные дела прекращены	7	222	310	-88	-28,4%
Из них по реабилитирующим основаниям (в лицах)	8	1	1	0	0,0%
В т.ч. в связи с полным отказом от обвинения (в лицах)	9	0	0	0	0,0%
Оправдано лиц (полностью)	10	5	6	-1	-16,7%
Рассмотрено дел с вынесением итоговых решений в суде субъекта РФ	11	1	2	-1	-50,0%
В том числе с участием присяжных заседателей (дел)	12	0	1	-1	-100,0%
Возвращено уголовных дел судами первой и апелляционной инстанции	13	35	31	4	12,9%
Рассмотрено апелляционной инстанцией дел с итоговыми решениями	14	193	187	6	3,2%
Рассмотрено апелляционной инстанцией жалоб и представлений на промежуточные решения (дел)	15	236	232	4	1,7%
Количество лиц, в отношении которых апелляционной инстанцией вынесены оправдательные приговоры	16	0	0	0	0,0%
Количество лиц, в отношении которых апелляционной инстанцией уголовные дела прекращены по реабилитирующим основаниям	17	0	0	0	0,0%
Процент удовлетворенных апелляционных представлений на итоговые судебные решения (в лицах)	18	89,0%	94,8%		
Процент отозванных апелляционных представлений (в лицах)	19	0,8%	2,8%		
Вынесено обвинительных приговоров апелляционной инстанцией (дел)	20	8	1	7	700,0%
Решения апелляционной инстанции с ухудшением положения осужденного (дел)	21	0	0	0	0,0%
Реабилитирующие решения апелляционной инстанции по жалобам (при отсутствии представления) (в лицах)	22	0	0	0	0,0%

Основные качественные показатели работы прокуратур городов и районов по участию прокуроров в рассмотрении уголовных дел судами

№ стр.	Апелляционные представл. дел/лиц (всего)	Общая удовлетворенность граждан-жителей		Апелляционные представл. на итоговые судебные решения		Удовлетв. апелляционных представл. на итоговые судеб. решения		Удовлетворено		Эффективность	Досудебное производство (ст.125 УПК РФ, мера пресечения, ст.237 УПК РФ и др.), в порядке исполнения приговора		Отозван (всего) дел/лиц		Прекращено дел/удельный вес от рассмотренных в суде 1 инстанции		Особый порядок/ процент дел с итоговыми решениями	
		удов.	откл.	удов.	откл.	удов.	откл.	дел	лиц		удов.	откл.	дел	лиц	дел	%	дел	%
г.Нальчик	1	26/36	5/5	87,5%	20/24	1/1	1/1	20/24	12/12	66,6%	6/12	4/4			49	10,3%	327	70,9%
г.Прохладный	2	4/4	3/3	57,0%	2/2	1/1	1/1	2/2	3/3	40,0%	2/2	2/2		1/5	31	23,3%	67	51,5%
Прохладненский район	3	3/3	1/1	75,0%	2/2	1/1	1/1	1/1		100,0%	1/1				24	28,0%	56	68,2%
г.Баксан	4	10/10	2/2	83,3%	8/8	2/2	2/2	8/8	6/6	57,0%	2/2				8	12,5%	29	46,7%
Баксанский район	5	3/4	1/1	80,0%	4/4			4/4	1/1	80,0%		1/1			3	5,2%	40	70,0%
Зольский район	6	2/2		100,0%	1/1			1/1	3/3	33,3%	1/1				13	17,5%	62	84,9%
Терский район	7	2/2		100,0%					1/1	0,0%	2/2				6	9,6%	32	56,0%
Урванский район	8	1/1	1/1	50,0%	1/1	1/1	1/1	1/1	6/7	12,5%					11	11,4%	79	82,0%
Лескенский район	9	2/2		100,0%	2/2			1/1	1/1	50,0%					4	7,6%	33	63,4%
Эльбрусский район	10	1/1	3/3	25,0%	1/1	1/1	1/1	1/1	2/2	33,3%		2/2			5	10,6%	31	67,3%
Майский район	11	3/3		100,0%	3/3			3/3	3/3	50,0%					28	22,9%	77	64,0%
Чегемский район	12	16/21	4/4	84,0%	13/16	1/1	1/1	12/15	1/1	93,7%	3/5	3/3			15	11,0%	90	69,0%
Черекский район	13	1/1		100,0%	1/1			1/1	2/2	33,3%					11	27,5%	29	72,5%
Аппарат	14		2/2						1/1			2/2			0		5	50,0%
КБР (всего) 1 полугодие 2017 г.	15	74/90	22/22	80,3%	58/65	8/8		55/62	42/43	59,0%	17/25	14/14		1/5	208	14,3%	957	67,5%
КБР (всего) 1 полугодие 2017 г.	16	93/103	15/21	83,0%	68/74	4/4		57/66	37/47	58,0%	20/24	10/16		3/3	282	16,8%	1075	65,3%

НАДЗОР ЗА ИСПОЛНЕНИЕМ ЗАКОНОВ ПРИ ИСПОЛНЕНИИ УГОЛОВНЫХ НАКАЗАНИЙ

(по данным отчета о работе прокурора по форме УИС)

ПОКАЗАТЕЛИ		2017г.	2016г.	динамика(+ -)	
				абс.	%
Проведено проверок		74	78	-4	-5,1%
Принесено протестов		13	15	-2	-13,3%
Удовлетворенно протестов		8	14	-6	-42,9%
Внесено представлений		89	94	-5	-5,3%
По представлению прокурора привлечено лиц к дисциплинарной ответственности		108	91	17	18,7%
Направлено исков (заявлений) в суд		4	4	0	0,0%
По постановлению прокурора возбуждено административных производств		5	5	0	0,0%
Предостережено лиц о недопустимости нарушения закона		0	1	-1	-100,0%
Отменено незаконных приказов и постановлений о применении мер взыскания		17	2	15	750,0%
Освобождено незаконно содержащихся в штрафных помещениях		0	0	0	0,0%
Осуждено работников за преступления, совершенные по службе		0	1	-1	-100,0%
Участие прокурора в судебных заседаниях при рассмотрении вопросов, связанных с исполнением приговора		1146	1072	74	6,9%
Выявлено нарушений закона (всего)		1158	1061	97	9,1%
из них в	следственном изоляторе	235	301	-66	-21,9%
	исправительных колониях	403	379	24	6,3%
	воспитательной колонии	0	0	0	0,0%
	уголовно-исполнительных инспекциях	153	21	132	628,6%
	органах внутренних дел	208	140	68	48,6%
	федеральных и территориальных органах уголовно-исполнительной системы	0	65	-65	-100,0%
	иных	125	136	-11	-8,1%
Направленно информации в органы власти о состоянии законности		11	26	-15	-57,7%

**Показатели работы по надзору за соблюдением законов при исполнении
уголовных наказаний с разбивкой по городам и районам**

	Проведено проверок соблюдения законов	Выявлено нарушений закона	Принесено протестов	Удовлетворенно протестов	Направлено исков (заявлений) в суд	Внесено представлений	По представлению прокурора привлечено лиц к дисциплинарной ответственности	Предоставлено лицу неоплачиваемости нарушения закона	По постановлению прокурора возбуждено административных производств	Направлено информации в органы власти о состоянии законности	Осуждено лиц за преступления по ния в службе	Отменено незаконных приказов и постановлений о применении мер взыскания	Освобождено незаконно содержащихся в штрафных помещениях
г.Нальчик	1	2	3	4	5	6	7	8	9	10	11	12	13
	2017г.	47	0	0	0	7	21	0	5	0	0	0	0
г.Прохладный	2016г.	56	0	0	0	7	16	0	3	0	1	0	0
	2017г.	37	5	0	1	11	8	0	0	0	0	0	0
Прохладненс.	2016г.	28	6	5	0	10	3	0	1	0	0	0	0
	2017г.	0	0	0	0	0	0	0	0	0	0	0	0
г.Баксан	2016г.	0	0	0	0	0	0	0	0	0	0	0	0
	2017г.	32	0	0	0	2	4	0	0	0	0	0	0
Баксанский	2016г.	31	0	0	0	2	5	0	0	0	0	0	0
	2017г.	0	0	0	0	0	0	0	0	0	0	0	0
Зольский	2016г.	0	0	0	0	0	0	0	0	0	0	0	0
	2017г.	20	1	1	0	1	0	0	0	0	0	0	0
Терский	2016г.	3	0	0	0	3	1	0	0	14	0	0	0
	2017г.	38	0	0	0	6	8	0	0	0	0	0	0
Урванский	2016г.	4	0	0	3	4	2	0	0	0	0	0	0
	2017г.	68	0	0	0	8	7	0	0	0	0	0	0
Лескенский	2016г.	3	0	0	0	7	0	0	0	0	0	0	0
	2017г.	95	0	0	0	2	4	0	0	0	0	0	0
Эльбрусский	2016г.	2	0	0	0	1	1	0	0	0	0	0	0
	2017г.	46	0	0	0	20	20	0	0	0	0	0	0
Майский	2016г.	3	0	0	0	21	24	0	0	0	0	0	0
	2017г.	7	0	0	0	1	1	0	0	0	0	0	0
Чегемский	2016г.	2	0	0	0	2	2	0	0	0	0	0	0
	2017г.	45	0	0	0	4	6	0	0	11	0	0	0
Черекский	2016г.	2	0	0	0	6	6	0	0	11	0	0	0
	2017г.	40	2	2	3	3	3	0	0	0	0	0	0
Аппарат	2016г.	3	0	0	1	7	6	1	0	1	0	0	0
	2017г.	45	5	5	0	24	26	0	0	0	0	17	0
Всего	2016г.	50	9	9	0	24	25	0	1	0	0	2	0
	2017г.	74	13	8	4	89	108	0	5	11	0	17	0
Динамика %	2016г.	78	15	14	4	94	91	1	5	26	1	2	0
		-5,1%	9,1%	-42,9%	0,0%	-5,3%	18,7%	-100,0%	0,0%	-57,7%	-100,0%	750,0%	0,0%

**Результаты рассмотрения заявлений, жалоб и иных обращений
(по данным отчета ОЖ)**

		№ стр.	Всего		динамика (+ -)		На действия и решения органов местного самоуправления и их должностных лиц		динамика (+ -)		
		Б	2017г.	2016г.	абс.	%	2017г.	2016г.	абс.	%	
Поступило обращений (без дубликатов) в отчетный период		1	4 506	5045	-539	-10,7%	257	257	0	0,0%	
Разрешено обращений (без дубликатов)		2	2 508	3093	-585	-18,9%	165	179	-14	-7,8%	
В том числе поступивших от:	депутатов Государственной Думы и членов Совета Федерации Федерального Собрания Российской Федерации	3	4	4	0	0,0%	0	0	0	#ДЕЛ/0!	
	депутатов представительных органов субъектов Российской Федерации и местных представительных органов	4	2	0	2	#ДЕЛ/0!	1	0	1	#ДЕЛ/0!	
Удовлетворено обращений (без дубликатов) из строки 2		5	467	537	-70	-13,0%	57	53	4	7,5%	
В том числе поступивших от:	депутатов Государственной Думы и членов Совета Федерации Федерального Собрания Российской Федерации	6	1	1	0	0,0%	0	0	0	#ДЕЛ/0!	
	депутатов представительных органов субъектов Росийской Федерации и местных представительных органов	7	0	0	0	#ДЕЛ/0!	0	0	0	#ДЕЛ/0!	
По удовлет- воренным обращениям	выявлено нарушений законов	8	701	979	-278	-28,4%	98	94	4	4,3%	
	принесено протестов	9	17	17	0	0,0%	5	7	-2	-28,6%	
	внесено представлений	10	196	217	-21	-9,7%	37	32	5	15,6%	
	направлено исков (заявлений) в суд	11	179	264	-85	-32,2%	4	5	-1	-20,0%	
	предостережено	12	4	15	-11	-73,3%	1	2	-1	-50,0%	
	направлено требование об изменении нормативного правового акта	13	0	0	0	#ДЕЛ/0!	0	0	0	#ДЕЛ/0!	
	возбуждено дел об административных правонарушениях	14	57	78	-21	-26,9%	3	10	-7	-70,0%	
Разрешено обращений в срок свыше установленного законом		15	5	6	-1	-16,7%	0	0	0	#ДЕЛ/0!	
Разрешено повторных обращений на ранее принятые той же прокуратурой решения (без дубликатов)		16	70	72	-2	-2,8%	4	7	-3	-42,9%	
В том числе:	на отказ в удовлетворении ранее разрешенных той же прокуратурой обращений		17	66	68	-2	-2,9%	4	7	-3	-42,9%
	из них	удовлетворено	18	3	1	2	200,0%	0	0	0	#ДЕЛ/0!
	на длительное разрешение и небрежность		19	4	4	0	0,0%	0	0	0	#ДЕЛ/0!
	из них	признано обоснованными	20	0	0	0	#ДЕЛ/0!	0	0	0	#ДЕЛ/0!
Направлено обращений в другие ведомства на разрешение		21	922	770	152	19,7%	32	13	19	146,2%	
Возвращено обращений заявителям		22	14	16	-2	-12,5%	0	0	0	#ДЕЛ/0!	
Оставлено обращений без разрешения и (или) приобщено к материалам надзорного (наблюдатель-ного) производства, в том числе списано без уведомления		23	8	133	-125	-94,0%	1	2	-1	-50,0%	
Всего рассмотрено обращений		24	3 458	4 012	-554	-13,8%	200	194	6	3,1%	
Направлено обращений подчиненным прокурорам на разрешение и в соответствующие органы прокуратуры по принадлежности		25	969	1 103	-134	-12,1%	32	70	-38	-54,3%	
Остаток нерассмотренных обращений на конец отчетного периода		26	348	170	178	104,7%	25	1	24	2400,0%	
Принято граждан на личном приеме		27	1 273	1 361	-88	-6,5%	52	72	-20	-27,8%	
В том числе	лично прокурорами и их заместителями	28	581	620	-39	-6,3%	18	24	-6	-25,0%	

Сведения о работе прокурора по рассмотрению заявлений, жалоб и иных обращений с разбивкой по городам и районам

таблица №1

	г. Нальчик	г. Прохладный	р-н Прохладный	г. Баксан	р-н Баксанский	р-н Зольский	р-н Терский	р-н Урванский	р-н Лескенский	р-н Эльбровский	р-н Майский	р-н Чегемский	р-н Черекский	Аппарат	КБР
Поступило обращений (без дубликатов) в отчетный период	2017г.	1105	354	123	93	121	62	86	169	34	151	153	152	1806	4506
	2016г.	1009	272	124	73	130	51	144	131	61	149	226	240	2331	5045
	2017г.	664	233	80	49	77	46	82	115	29	53	111	119	750	2508
	2016г.	661	190	101	53	78	38	119	140	38	87	181	206	1088	3093
Разрешено обращений (без дубликатов)	2017г.	0	0	0	0	0	0	0	0	0	0	0	0	4	4
	2016г.	0	0	0	0	0	0	0	0	0	0	0	0	4	4
	2017г.	0	0	1	0	0	0	0	0	0	0	0	0	1	2
	2016г.	0	0	0	0	0	0	0	0	0	0	0	0	0	0
В том числе поступивших от:	2017г.	116	58	11	13	14	12	16	17	6	11	44	40	71	467
	2016г.	87	50	8	23	24	6	46	8	26	32	43	82	61	537
	2017г.	0	0	0	0	0	0	0	0	0	0	0	0	1	1
	2016г.	0	0	0	0	0	0	0	0	0	0	0	0	1	1
Удовлетворено обращений (без дубликатов)	2017г.	0	0	0	0	0	0	0	0	0	0	0	0	0	0
	2016г.	0	0	0	0	0	0	0	0	0	0	0	0	0	0
	2017г.	0	0	0	0	0	0	0	0	0	0	0	0	0	0
	2016г.	0	0	0	0	0	0	0	0	0	0	0	0	0	0
В том числе поступивших от:	2017г.	87	50	8	23	24	6	46	8	26	32	43	82	61	537
	2016г.	0	0	0	0	0	0	0	0	0	0	0	0	1	1
	2017г.	0	0	0	0	0	0	0	0	0	0	0	0	0	0
	2016г.	0	0	0	0	0	0	0	0	0	0	0	0	0	0
По удовлетворенным обращениям	2017г.	152	78	25	15	14	49	16	33	6	25	66	50	75	701
	2016г.	201	97	34	183	24	7	46	11	29	32	77	131	66	979
	2017г.	4	0	0	1	1	0	0	0	0	1	3	1	3	17
	2016г.	0	1	0	1	1	0	1	0	4	0	3	0	6	17
	2017г.	42	32	8	5	5	5	2	8	1	10	18	24	33	196
	2016г.	23	18	30	9	5	2	8	1	6	22	28	12	39	217
	2017г.	42	67	1	0	8	1	1	4	2	1	17	17	0	179
	2016г.	60	34	2	0	9	0	35	9	15	8	1	69	2	264
	2017г.	0	1	0	1	0	0	0	0	1	0	1	0	0	4
	2016г.	4	2	0	2	0	0	0	0	1	0	3	0	0	15
	2017г.	0	0	0	0	0	0	0	0	0	0	0	0	0	0
	2016г.	0	0	0	0	0	0	0	0	0	0	0	0	0	0
Разрешено обращений в срок свыше установленного законом	2017г.	4	18	2	1	2	1	2	4	0	1	5	2	2	57
	2016г.	10	20	2	1	0	4	1	1	2	2	3	28	1	78
	2017г.	2	1	0	0	0	0	0	0	0	0	0	0	2	5
	2016г.	2	0	0	0	0	0	0	1	0	0	0	1	2	6

таблица №2

	г. Нальчик	г. Прохладн.	р-н Прохладн.	г. Баксан	р-н Баксанский	р-н Зольский	р-н Терский	р-н Урванский	р-н Лескенский	р-н Эльбровский	р-н Майский	р-н Чегемский	р-н Черекский	Аппарат	КБР
Разрешено повторных обращений на ранее принятые той же прокуратурой решения (без дубликатов)	2017г.	1	1	0	0	1	1	0	0	0	0	0	0	40	70
	2016г.	0	2	0	0	0	1	0	0	0	2	0	0	41	72
	2017г.	24	1	0	0	1	1	0	0	0	0	0	0	38	66
	2016г.	22	0	0	0	0	1	0	0	0	2	0	0	41	68
В том числе: на отказ в удовлетворении ранее разрешенных той же прокуратурой обращений	2017г.	2	0	0	0	1	0	0	0	0	0	0	0	0	3
	2016г.	0	0	0	0	0	0	0	0	0	0	0	0	1	1
	2017г.	2	0	0	0	0	0	0	0	0	0	0	0	2	4
	2016г.	4	0	0	0	0	0	0	0	0	0	0	0	0	4
на длительное разрешение и небрежность	2017г.	0	0	0	0	0	0	0	0	0	0	0	0	0	0
	2016г.	0	0	0	0	0	0	0	0	0	0	0	0	0	0
	2017г.	0	0	0	0	0	0	0	0	0	0	0	0	0	0
	2016г.	0	0	0	0	0	0	0	0	0	0	0	0	0	0
признано обоснованными	2017г.	354	111	36	43	38	3	46	8	90	30	34	0	120	922
	2016г.	312	81	26	14	50	12	16	24	67	39	31	0	93	770
	2017г.	2	0	0	0	0	1	0	0	0	0	0	0	11	14
	2016г.	6	3	0	0	0	0	0	0	0	1	0	0	6	16
Оставлено обращений без разрешения и (или) приобщено к материалам надзорного (наблюдательного) производства, в том числе списано без уведомления	2017г.	3	0	0	1	1	0	0	0	0	0	0	0	2	8
	2016г.	6	0	5	2	0	10	0	0	0	1	0	0	109	133
	2017г.	1026	344	116	93	116	86	162	37	143	141	153	100	885	3458
	2016г.	985	274	132	69	128	141	156	62	154	222	237	113	1296	4012
Всего рассмотрено обращений	2017г.	43	0	0	2	0	0	0	0	0	3	0	0	920	969
	2016г.	51	0	0	5	0	0	0	0	0	0	0	1	1046	1103
	2017г.	152	24	16	5	7	8	21	2	14	21	6	6	59	348
	2016г.	16	10	15	8	7	12	14	0	6	29	15	3	27	170
Направлено обращений подчиненным прокурорам на разрешение и в соответствующие органы прокуратуры по принадлежности	2017г.	159	170	48	128	239	0	60	14	106	71	40	85	121	1273
	2016г.	218	168	49	85	243	43	56	26	105	79	70	45	144	1361
	2017г.	82	62	27	75	84	7	32	14	73	15	20	48	42	581
	2016г.	103	61	27	63	99	12	42	26	71	17	40	15	35	620
Остаток нерассмотренных обращений на конец отчетного периода	2017г.	159	170	48	128	239	0	60	14	106	71	40	85	121	1273
	2016г.	218	168	49	85	243	43	56	26	105	79	70	45	144	1361
	2017г.	82	62	27	75	84	7	32	14	73	15	20	48	42	581
	2016г.	103	61	27	63	99	12	42	26	71	17	40	15	35	620
Принято граждан на личном приеме	2017г.	159	170	48	128	239	0	60	14	106	71	40	85	121	1273
	2016г.	218	168	49	85	243	43	56	26	105	79	70	45	144	1361
	2017г.	82	62	27	75	84	7	32	14	73	15	20	48	42	581
	2016г.	103	61	27	63	99	12	42	26	71	17	40	15	35	620
В том числе: лично прокурорами и их заместителями	2017г.	159	170	48	128	239	0	60	14	106	71	40	85	121	1273
	2016г.	218	168	49	85	243	43	56	26	105	79	70	45	144	1361
	2017г.	82	62	27	75	84	7	32	14	73	15	20	48	42	581
	2016г.	103	61	27	63	99	12	42	26	71	17	40	15	35	620

[illegible]

		г. Нальчик	г.	р-н Прохладн.	г. Баксан	р-н Баксанский	р-н- Зольский	р-н Терский	р-н Уруванский	р-н Джесенский	р-н Эльбур- кий	р-н- Майский	р-н- Чегемский	р-н Черекский	Аппарат	КБР	
Разрешено повторных обращений на ранее принятые той же прокуратурой решения (без дубликатов)	2017г.	4	0	0	0	0	0	0	0	0	0	0	0	0	0	4	
	2016г.	0	0	0	0	0	0	0	0	0	0	0	0	0	7	7	
	2017г.	4	0	0	0	0	0	0	0	0	0	0	0	0	0	4	
	2016г.	0	0	0	0	0	0	0	0	0	0	0	0	0	7	7	
В том числе:	на отказ в удовлетворении ранее разрешенных той же прокуратурой обращений	из них	удовлетворено	0	0	0	0	0	0	0	0	0	0	0	0	0	
		на длительное разрешение и небрежность	0	0	0	0	0	0	0	0	0	0	0	0	0	0	0
		из них	признано обоснованными	0	0	0	0	0	0	0	0	0	0	0	0	0	0
		Направлено обращений в другие ведомства на разрешение	23	0	0	0	0	0	0	0	0	1	0	0	0	8	32
Возвращено обращений заявителям	2016г.	0	0	0	0	0	0	0	0	0	0	0	0	0	0	0	
	2017г.	0	0	0	0	0	0	0	0	0	0	0	0	0	0	0	
	2016г.	0	0	4	0	0	0	0	0	3	0	0	0	0	6	13	
	2017г.	0	0	0	0	0	0	0	0	0	0	0	0	0	0	0	
Оставлено обращений без разрешения и (или) приобщено к материалам надзорного (надлостательного) производства, в том числе списано без уведомления	2016г.	0	0	0	0	0	0	0	0	0	0	0	0	0	2	2	
	2017г.	77	12	10	2	2	10	2	0	2	3	16	19	2	43	200	
	2016г.	33	12	20	4	0	5	3	0	9	2	12	23	4	67	194	
	2017г.	0	0	0	0	0	0	0	0	0	0	0	0	0	32	32	
Остаток нерассмотренных обращений на конец отчетного периода	2016г.	0	0	0	0	0	0	0	0	0	0	0	0	0	70	70	
	2017г.	24	0	0	0	0	0	0	0	0	0	1	0	0	0	25	
	2016г.	0	0	0	0	0	0	0	0	0	0	1	0	0	0	1	
	2017г.	0	6	0	0	0	0	0	0	0	0	42	4	0	0	52	
Принято граждан на личном приеме	2016г.	0	8	0	2	0	0	0	0	0	0	58	4	0	0	72	
	2017г.	0	4	0	0	0	0	0	0	0	0	10	4	0	0	18	
	В том числе	лично прокурорами и их заместителями	0	4	0	1	0	0	0	0	0	15	4	0	0	24	

A

	А	Разрешено обращений		динамика (+ -)		Удовлетворено обращений		динамика (+ -)	
		2017г.	2016г.	абс.	%	2017г.	2016г.	абс.	%
По вопросам надзора за исполнением законов и законностью правовых актов	1	1 341	1563	-222	-14,2%	373	458	-85	-18,6%
	2	127	186	-59	-31,7%	69	81	-12	-14,8%
	3	87	109	-22	-20,2%	15	15	0	0,0%
	4	124	141	-17	-12,1%	27	29	-2	-6,9%
	5	31	52	-21	-40,4%	4	7	-3	-42,9%
	6	106	93	13	14,0%	15	19	-4	-21,1%
	7	16	17	-1	-5,9%	10	7	3	42,9%
	8	9	4	5	125,0%	6	1	5	500,0%
	9	67	46	21	45,7%	10	11	-1	-9,1%
	10	4	7	-3	-42,9%	1	0	1	100,0%
	11	5	8	-3	-37,5%	0	1	-1	-100,0%
	12	0	5	-5	-100,0%	0	0	0	0,0%
	13	3	2	1	50,0%	0	0	0	0,0%
	14	2	1	1	100,0%	0	1	-1	-100,0%
	15	128	203	-75	-36,9%	84	131	-47	-35,9%
	16	196	247	-51	-20,6%	33	68	-35	-51,5%
	17	33	35	-2	-5,7%	9	14	-5	-35,7%
	18	0	0	0	0,0%	0	0	0	0,0%
	19	8	15	-7	-46,7%	4	9	-5	-55,6%
	20	22	9	13	144,4%	9	4	5	125,0%
	21	375	391	-16	-4,1%	75	61	14	23,0%
	22	0	0	0	0,0%	0	0	0	0,0%

Таблица №2

		Разрешено обращений		динамика (+ -)		Удовлетворено обращений		динамика (+ -)	
		2017г.	2016г.	абс.	%	2017г.	2016г.	абс.	%
На действия (бездействие) и решения дознавателя, органа дознания и следователя при принятии, регистрации и рассмотрении сообщения о преступлении	23	422	363	59	16,3%	35	31	4	12,9%
	24	228	255	-27	-10,6%	25	19	6	31,6%
	25	99	108	-9	-8,3%	9	12	-3	-25,0%
	26	318	423	-105	-24,8%	35	38	-3	-7,9%
	27	10	7	3	42,9%	2	1	1	100,0%
По вопросам следствия и дознания	28	99	114	-15	-13,2%	6	11	-5	-45,5%
	29	132	157	-25	-15,9%	17	13	4	30,8%
	30	52	118	-66	-55,9%	8	9	-1	-11,1%
	31	0	2	-2	-100,0%	0	0	0	0,0%
	32	8	1	7	700,0%	0	0	0	0,0%
	33	3	1	2	200,0%	0	0	0	0,0%
	34	0	0	0	0,0%	0	0	0	0,0%
	35	12	5	7	140,0%	2	0	2	100,0%
	36	283	204	79	38,7%	31	21	10	47,6%
	37	3	5	-2	-40,0%	1	4	-3	-75,0%
на нарушения разумных сроков уголовного судопроизводства в ходе досудебного производства по уголовным делам (из строки 28)	38	10	4	6	150,0%	0	1	-1	-100,0%
	39	0	0	0	0,0%	0	0	0	0,0%
	40	21	38	-17	-44,7%	1	1	0	0,0%
	41	97	114	-17	-14,9%	3	0	3	100,0%
	42	0	0	0	0,0%	0	0	0	0,0%
По вопросам законности и обоснованности судебных постановлений по уголовным делам	43	23	26	-3	-11,5%	1	0	1	100,0%
	44	0	0	0	0,0%	0	0	0	0,0%
	45	186	522	-336	-64,4%	6	7	-1	-14,3%
По вопросам надзора за соблюдением законов при исполнении уголовных наказаний	46	0	1	-1	-100,0%	0	0	0	0,0%
	47	6	3	3	100,0%	1	2	-1	-50,0%
	48	111	72	39	54,2%	13	1	12	1200,0%

Характер разрешенных и удовлетворенных заявлений, жалоб и иных обращений на действия и решения органов местного самоуправления и их должностных лиц (без дубликатов)

			Разрешено обращений		динамика (+ -)		Из них удовлетворено		динамика (+ -)	
			2017г.	2016г.	абс.	%	2017г.	2016г.	абс.	%
По вопросам законности нормативных правовых актов		1	2	4	-2	-50,0%	2	1	1	100,0%
На нарушения жилищного законодательства		2	37	50	-13	-26,0%	4	7	-3	-42,9%
На нарушения в сфере ЖКХ		3	11	10	1	10,0%	6	5	1	20,0%
По вопросам земельного законодательства		4	31	29	2	6,9%	9	10	-1	-10,0%
На нарушения трудового законодательства		5	3	3	0	0,0%	2	1	1	100,0%
На нарушения в сфере экономики		6	10	3	7	233,3%	5	0	5	100,0%
Из них:	бюджетного законодательства	7	4	1	3	300,0%	3	0	3	100,0%
	о размещении заказов	8	5	2	3	150,0%	2	0	2	100,0%
	о собственности	9	1	0	1	100,0%	0	0	0	0,0%
На нарушения в сфере прав и интересов несовершеннолетних		10	2	8	-6	-75,0%	0	1	-1	-100,0%
На нарушения в сфере обеспечения безопасности дорожного движения		11	12	17	-5	-29,4%	5	5	0	0,0%
На нарушения в сфере законодательства об административных правонарушениях		12	5	9	-4	-44,4%	1	3	-2	-66,7%
На нарушения порядка рассмотрения обращений граждан		13	12	15	-3	-20,0%	11	11	0	0,0%
На нарушения в области окружающей среды и природопользования		14	1	1	0	0,0%	1	1	0	0,0%
На нарушения законодательства в сфере защиты прав юридических лиц и индивидуальных предпринимателей		15	7	1	6	600,0%	1	0	1	100,0%
По вопросам предоставления муниципальных услуг		16	3	2	1	50,0%	0	2	-2	-100,0%
По вопросам осуществления муниципального контроля		17	0	1	-1	-100,0%	0	0	0	0,0%
На нарушения в сфере градостроительства		18	3	3	0	0,0%	1	1	0	0,0%
Иное		19	26	23	3	13,0%	9	5	4	80,0%

**Сведения о работе прокурора по взаимодействию с общественностью, разъяснению законодательства и правовому просвещению
с разбивкой по городам и районам**

		Количество мероприятий, проведенных совместно с общественными объединениями	Проведено лекций, бесед, иных мероприятий по правовому просвещению	в том числе		Количество выступлений в СМИ, связанных с правовым просвещением	в том числе				Количество публикаций по разъяснению законодательства на интернет-сайтах органов государственной власти и органов местного самоуправления
				в коллективах по месту работы или жительства, на иных собраниях граждан	в коллективах по месту работы или жительства, на иных собраниях граждан		в печати	на радио	по телевидению	в сети Интернет	
		1	2	3	4	5	6	7	8	9	10
г.Нальчик	2017г.	1	281	161	119	11	16	7	63	17	5
	2016г.	1	174	41	38	7	8	3	20	12	3
г.Прохладный	2017г.	7	92	20	72	15	12	0	31	5	9
	2016г.	7	27	7	33	11	3	0	19	4	5
р-н Прохладный	2017г.	0	90	8	80	39	0	0	39	0	2
	2016г.	5	40	19	98	41	0	0	57	0	57
г.Баксан	2017г.	1	65	30	35	4	0	0	12	7	12
	2016г.	1	70	44	16	3	10	3	0	3	0
р-н Баксанский	2017г.	3	144	33	109	6	31	0	12	0	60
	2016г.	2	63	11	161	12	51	0	0	1	97
р-н Зольский	2017г.	0	98	41	57	13	0	0	26	8	10
	2016г.	0	51	0	10	6	0	0	0	8	8
р-н Терский	2017г.	0	156	53	103	32	0	0	37	16	18
	2016г.	0	69	0	6	3	0	0	3	1	2
р-н Урванский	2017г.	0	42	21	21	2	0	0	2	0	17
	2016г.	0	61	46	0	0	0	0	0	0	0
р-н Лескенский	2017г.	0	48	48	0	0	0	0	0	0	0
	2016г.	0	39	3	2	0	0	0	2	2	0
р-н Эльбрусский	2017г.	0	227	33	193	25	1	0	50	7	110
	2016г.	0	33	6	106	36	0	0	70	10	60
р-н Майский	2017г.	0	58	22	36	1	0	0	5	4	26
	2016г.	0	38	0	20	1	0	0	19	5	13
р-н Чегемский	2017г.	0	64	47	17	13	0	0	0	4	0
	2016г.	0	47	10	6	4	0	0	2	2	0
р-н Черекский	2017г.	28	130	62	61	12	0	0	12	13	24
	2016г.	11	39	13	24	10	0	0	14	7	7
Аппарат	2017г.	8	71	25	46	4	7	1	5	29	0
	2016г.	9	21	12	43	8	10	0	25	35	0
Всего	2017г.	48	1566	604	949	177	67	8	294	110	293
	2016г.	36	772	212	563	142	82	6	231	90	252
Абсолют +/-		12	794	392	386	35	-15	2	63	20	41
Динамика %		33,3%	102,8%	184,9%	68,6%	24,6%	-18,3%	33,3%	27,3%	22,2%	16,3%

**Сведения о работе прокурора по взаимодействию со средствами массовой информации
с разбивкой по городам и районам**

	Выступления в средствах массовой информации	в том числе						Тематика			
		в печати	по радио	по телевидению	в информационных агентствах и сети Интернет	в том числе		О федеральной безопасности, международных отношениях и противодействии экстремизму	О противодействии коррупции	О нацоре за исполнением законодательства контролирующими органами в сфере предпринимательства	
						на сайте органа прокуратуры					
	1	2	3	4	5	6	7	8	9		
г. Нальчик	2017г.	311	60	78	32	141	6	24	45	5	
	2016г.	313	41	75	32	165	25	13	43	5	
г. Прохладный	2017г.	186	28	21	4	133	16	4	12	8	
	2016г.	226	31	6	6	183	24	13	14	17	
р-н Прохладненский	2017г.	122	11	0	0	111	11	0	14	0	
	2016г.	183	47	0	3	133	9	6	21	12	
г. Баксан	2017г.	105	10	11	6	78	12	10	7	2	
	2016г.	133	12	10	6	105	15	10	26	0	
р-н Баксанский	2017г.	91	5	28	0	58	7	0	9	8	
	2016г.	298	17	91	0	190	18	21	20	11	
р-н Зольский	2017г.	44	4	0	0	40	8	0	12	3	
	2016г.	74	11	0	0	63	18	0	9	2	
р-н Терский	2017г.	51	23	0	0	28	3	0	22	2	
	2016г.	121	31	0	0	90	17	0	7	16	
р-н Урванский	2017г.	68	9	0	0	59	8	0	12	0	
	2016г.	131	26	1	3	101	13	0	5	5	
р-н Лескенский	2017г.	124	4	0	1	119	10	0	22	0	
	2016г.	111	20	0	0	91	41	4	0	0	
р-н Эльбрусский	2017г.	88	19	6	0	63	10	4	22	1	
	2016г.	248	52	0	0	196	32	2	8	10	
р-н Майский	2017г.	87	4	0	1	82	8	0	26	0	
	2016г.	161	18	0	3	140	20	0	9	0	
р-н Чегемский	2017г.	66	36	0	0	30	5	10	1	0	
	2016г.	199	58	0	0	141	26	0	21	11	
р-н Черекский	2017г.	217	26	0	0	191	25	0	19	30	
	2016г.	313	53	0	2	258	42	5	19	9	
Аппарат	2017г.	1259	127	80	57	995	189	142	56	45	
	2016г.	1932	151	149	92	1540	261	169	211	52	
КСБР	2017г.	2819	366	224	101	2128	318	194	279	104	
	2016г.	4443	568	332	147	3396	561	243	413	150	
Абсолют +/-		-1624	-202	-108	-46	-1268	-243	-49	-134	-46	
Динамика %		-36,6%	-35,6%	-32,5%	-31,3%	-37,3%	-43,3%	-20,2%	-32,4%	-30,7%	