

п/п	СОДЕРЖАНИЕ	№ стр.
1.	Основные показатели состояния преступности и следственной работы.....	8
2.	Динамика преступности (с 2005 по 2017 г.г.).....	9
3.	Структура преступности за 2017 г. (с динамикой %)......	10
4.	Категории преступлений.....	11
5.	Основные показатели состояния преступности (с разбивкой по городам и районам).....	12
6.	Преступления, зарегистрированные в 2017 г./ 2016 г. с разбивкой по городам и районам.....	13
7.	Сведения о рассмотрении правоохранительными органами республики сообщений о преступлении.....	14
8.	Основные показатели состояния подростковой преступности и следственной работы по делам в отношении несовершеннолетних.....	15
9.	Уровень и динамика преступлений, совершенных в отношении несовершеннолетних.....	15
10.	Сведения о преступлениях, совершенных отдельными категориями лиц.....	16
11.	Количество выявленных прокурорами преступлений, ранее известных, по разным причинам не учтенных.....	17
12.	Сведения о привлеченных должностных лицах к дисциплинарной ответственности по нарушениям в сфере УРД.....	18
13.	Состояние учетно-регистрационной дисциплины по сообщениям о безвестном исчезновении граждан.....	19
14.	Надзор за процессуальной деятельностью следователей при осуществлении предварительного расследования по уголовным делам о безвестном исчезновении граждан.....	19
15.	Надзор за оперативно-розыскной деятельностью при осуществлении розыска без вести пропавших лиц.....	19
16.	Состояние учетно-регистрационной дисциплины по сообщениям о похищениях людей.....	20
17.	Надзор за процессуальной деятельностью следователей при осуществлении предварительного расследования по уголовным делам о похищениях людей.....	20
18.	Надзор за оперативно-розыскной деятельностью при осуществлении розыска похищенных граждан.....	20
19.	Состояние учетно-регистрационной дисциплины по сообщениям об обнаружении неопознанных трупов.....	21
20.	Надзор за процессуальной деятельностью следователей при осуществлении предварительного расследования по уголовным делам об обнаружении не опознанных трупов.....	21

21.	Надзор за оперативно-розыскной деятельностью при осуществлении ОРМ по установлению личностей неопознанных трупов.....	21
22.	Общие сведения о надзоре за исполнением законов при осуществлении оперативно-розыскной деятельности.....	22
23.	Сведения о надзоре за исполнением законов при осуществлении оперативно-розыскной деятельности с разбивкой по городам и районам (таблица №1, 2).....	23
24.	Общие сведения о проверке соблюдения прав и свобод человека и гражданина, установленного порядка при проведении отдельных оперативно-розыскных мероприятий.....	25
25.	Сведения о проверке соблюдения прав и свобод человека и гражданина, установленного порядка при проведении отдельных оперативно-розыскных мероприятий с разбивкой по городам и районам.....	26
26.	Основные показатели работы органов следствия и дознания.....	27
27.	Основные показатели следственной работы органов СУ СК, МВД, УФСБ...	28
28.	Показатели работы следственных подразделений СУ СК РФ по КБР с разбивкой по городам и районам.....	29
29.	Показатели работы следственных подразделений МВД по КБР с разбивкой по городам и районам	30
30.	Общие сведения о надзоре за уголовно-процессуальной деятельностью органов следствия и дознания	31
31.	Надзор за законностью избрания и продления меры пресечения, а также участие в судебном заседании в порядке пп. 5 и 8 ч. 2 ст. 37 и ч. 3 ст. 165 УПК РФ.....	32
32.	Участие в судебных заседаниях при рассмотрении жалоб в порядке ст.125 УПК РФ.....	33
33.	Общие данные о надзоре за исполнением законов на досудебной стадии уголовного судопроизводства за органами следствия	34
34.	Основные показатели надзорной работы за органами СУ СКР по КБР с разбивкой по городам и районам	35
35.	Основные показатели надзорной работы за органами следствия МВД по КБР с разбивкой по городам и районам	36
36.	Динамика возбуждения уголовных дел после отмены прокурорами постановлений об отказе в ВУД вынесенных следственными органами СУ СК РФ, СО МВД, СО УФСБ	37
37.	Динамика отмены прокурорами постановлений о ВУД, вынесенных органами следствия и обжалования таких решений СУ СК РФ, СО МВД, СО УФСБ	38
38.	Динамика возвращения прокурорами уголовных дел на дополнительное расследование в органы следствия и их обжалования СУ СК РФ, СО МВД, СО УФСБ	39
39.	Динамика внесения прокурорами актов прокурорского реагирования и привлечения должностных лиц следственных органов к дисциплинарной СУ СК РФ, СО МВД, СО УФСБ	40

40.	Основные показатели работы органов дознания МВД, УФСБ, УФССП и МЧС.....	41
41.	Показатели работы органов дознания МВД по КБР с разбивкой по городам и районам	42
42.	Показатели работы органов дознания УФССП России по КБР с разбивкой по городам и районам	43
43.	Общие данные о надзоре за исполнением законов на досудебной стадии уголовного судопроизводства за органами дознания	44
44.	Основные показатели надзорной работы за органами дознания МВД по КБР с разбивкой по городам и районам	45
45.	Основные показатели надзорной работы за органами дознания УФССП по КБР с разбивкой по городам и районам	46
46.	Основные показатели надзорной работы за органами дознания МЧС по КБР с разбивкой по городам и районам	47
47.	Динамика возбуждения уголовных дел после отмены прокурорами постановлений об отказе в ВУД, вынесенных органами дознания МВД, УФССП, МЧС	48
48.	Динамика отмены прокурорами постановлений о ВУД, вынесенных органами дознания и обжалования таких решений МВД, УФССП, МЧС.....	49
49.	Динамика возвращения прокурорами уголовных дел на дополнительное расследование в органы дознания и их обжалования МВД, УФССП, МЧС	50
50.	Динамика внесения прокурорами актов прокурорского реагирования и привлечения должностных лиц органов дознания к дисциплинарной и иной мере ответственности МВД, УФССП, МЧС	51
51.	Общие показатели надзорной работы за исполнением законов о федеральной безопасности, межнациональных отношениях, противодействии экстремизму и терроризму	52
52.	Показатели работы по надзору за исполнением законодательства о межнациональных отношениях, противодействии экстремизму и терроризму с разбивкой по городам и районам.....	53
53.	Сведения о результатах профилактической деятельности прокуроров с населением в сфере противодействия экстремизму, терроризму и межнациональных отношений.....	54
54.	Сведения о работе прокурора по надзору за расследованием уголовных дел экстремистской, террористической направленности.....	55
55.	Основные статистические показатели по преступлениям террористической и экстремистской направленности.....	56
56.	Надзор за процессуальной деятельностью органов следствия и дознания по делам о преступлениях экстремистской направленности.....	57
57.	Надзор за процессуальной деятельностью органов следствия и дознания по делам о преступлениях террористического характера.....	58
58.	Общие показатели о надзоре за исполнением законодательства о противодействии коррупции.....	59

59.	Показатели надзорной работы за исполнением федерального законодательства о противодействии коррупции с разбивкой по городам и районам.....	60
60.	Направлено информации в сфере соблюдения законодательства о противодействии коррупции с разбивкой по городам и районам.....	61
61.	Сведения о проведении антикоррупционной экспертизы нормативных правовых актов.....	62
62.	Сведения об оценке проектов нормативных правовых актов на коррупциогенность с разбивкой по городам и районам.....	63
63.	Надзор за процессуальной деятельностью органов следствия и дознания по преступлениям коррупционной направленности (включая данные о надзоре за исполнением Федерального закона от 12.08.1995 №144-ФЗ «Об оперативно-розыскной деятельности».).....	64
64.	Общие сведения о расследовании уголовных дел (без повторных) коррупционной направленности.....	65
65.	Сведения о принятых решениях по уголовным делам о преступлениях коррупционной направленности с разбивкой по городам и районам.....	66
66.	Участие прокурора в рассмотрении уголовных дел о преступлениях коррупционной направленности.....	67
67.	Сведения об основных показателях работы в сфере правовой статистики с разбивкой по городам и районам (по данным отчета формы №613) (Таблица №1 и №2).....	68
68.	Сведения о работе прокурора по координации деятельности правоохранительных органов по борьбе с преступностью с разбивкой по городам и районам.....	70
69.	Сведения о работе прокурора по координации деятельности правоохранительных органов в сфере противодействия коррупции с разбивкой по городам и районам.....	71
70.	Надзор за исполнением законов, соблюдением прав и свобод человека и гражданина	72
71.	Надзор за исполнением законов, соблюдение прав и свобод человека и гражданина с разбивкой по городам и районам.....	73
72.	Динамика выявленных нарушений федерального законодательства (с 2005-2017 г.)	74
73.	Надзор за исполнением законов, соблюдение прав и свобод человека и гражданина в сфере экономики	75
74.	В сфере экономики с разбивкой по городам и районам.....	76
75.	Надзор за исполнением законов, соблюдение прав и свобод человека и гражданина в сфере соблюдения законодательства о государственной и муниципальной собственности	77
76.	В сфере соблюдения законодательства о государственной и муниципальной собственности с разбивкой по городам и районам.....	78
77.	Надзор за исполнением законов, соблюдение прав и свобод человека и гражданина в сфере соблюдения законодательства о землепользовании.....	79

78.	В сфере соблюдения законодательства о землепользовании с разбивкой по городам и районам.....	80
79.	Надзор за исполнением законов, соблюдение прав и свобод человека и гражданина в сфере соблюдения налогового законодательства	81
80.	В сфере соблюдения налогового законодательства с разбивкой по городам и районам.....	82
81.	Надзор за исполнением законов, соблюдение прав и свобод человека и гражданина в сфере соблюдения бюджетного законодательства	83
82.	В сфере соблюдения бюджетного законодательства с разбивкой по городам и районам.....	84
83.	Надзор за исполнением законов, соблюдение прав и свобод человека и гражданина в сфере размещения заказов на поставки товаров, выполнение работ, оказание услуг для государственных и муниципальных нужд.....	85
84.	В сфере размещения заказов на поставки товаров, выполнение работ, оказание услуг для государственных и муниципальных нужд с разбивкой по городам и районам.....	86
85.	Надзор за исполнением законов, соблюдение прав и свобод человека и гражданина в сфере защиты прав субъектов предпринимательской деятельности	87
86.	В сфере защиты прав субъектов предпринимательской деятельности с разбивкой по городам и районам.....	88
87.	Надзор за исполнением законов, соблюдение прав и свобод человека и гражданина в области охраны окружающей среды и природопользования...	89
88.	В области охраны окружающей среды и природопользования с разбивкой по городам и районам.....	90
89.	Надзор за исполнением законов, соблюдение прав и свобод человека и гражданина в сфере соблюдения прав и свобод гражданина.....	91
90.	В сфере соблюдения прав и свобод гражданина с разбивкой по городам и районам.....	92
91.	Надзор за исполнением законов, соблюдение прав и свобод человека и гражданина в сфере соблюдения законодательства о здравоохранении.....	93
92.	В сфере соблюдения законодательства о здравоохранении с разбивкой по городам и районам.....	94
93.	Надзор за исполнением законов, соблюдение прав и свобод человека и гражданина в сфере законодательства об оплате труда.....	95
94.	В сфере законодательства об оплате труда с разбивкой по городам и р-нам..	96
95.	Надзор за исполнением законов, соблюдение прав и свобод человека и гражданина в сфере законодательства о жилищных правах граждан.....	97
96.	В сфере законодательства о жилищных правах граждан с разбивкой по городам и районам.....	98
97.	Надзор за исполнением законов, соблюдение прав и свобод человека и гражданина в сфере жилищно-коммунального хозяйства	99

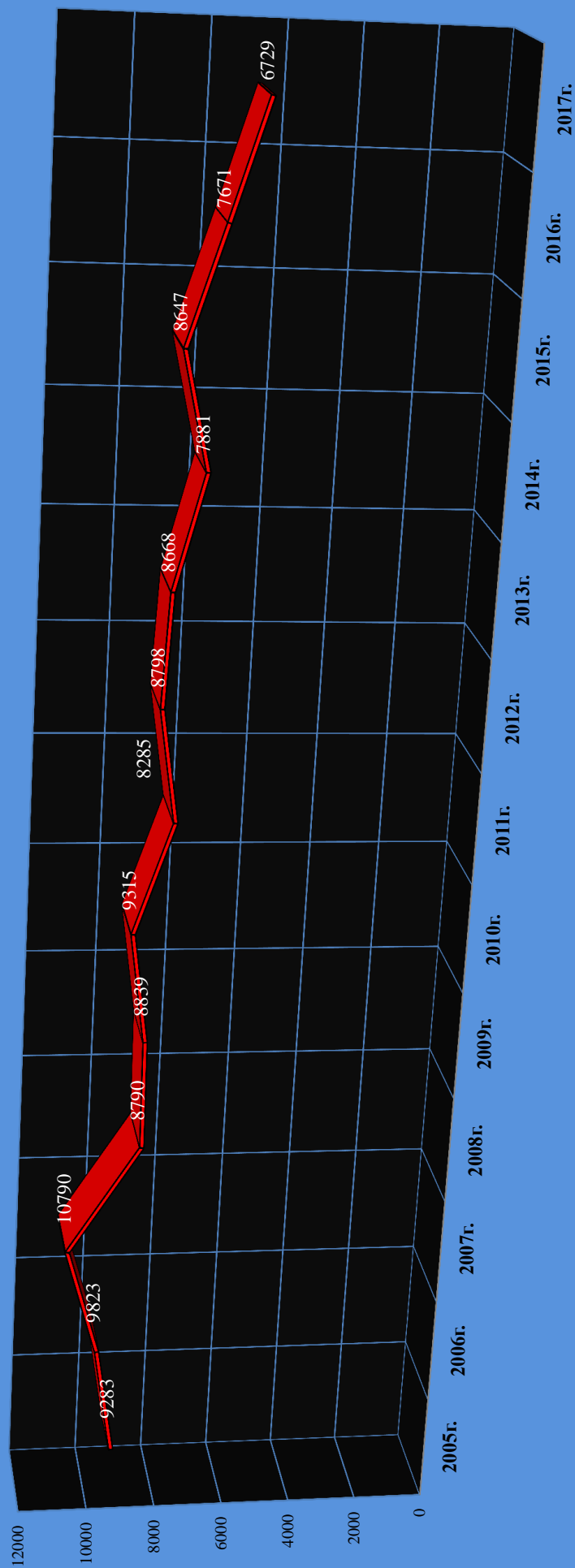
98.	В сфере жилищно-коммунального хозяйства с разбивкой по городам и районам.....	100
99.	Надзор за исполнением законов, соблюдение прав и свобод человека и гражданина в сфере соблюдения прав и интересов несовершеннолетних.....	101
100.	В сфере соблюдения прав и интересов несовершеннолетних с разбивкой по городам и районам.....	102
101.	Надзор за исполнением законов, соблюдение прав и свобод человека и гражданина в сфере соблюдения прав и интересов несовершеннолетних в органах образования	103
102.	В сфере соблюдения прав и интересов несовершеннолетних в органах образования с разбивкой по городам и районам.....	104
103.	Надзор за исполнением законов, соблюдение прав и свобод человека и гражданина в сфере соблюдения законодательства об охране жизни, здоровья, защиты семьи, материнства, отцовства и детства	105
104.	В сфере соблюдения законодательства об охране жизни, здоровья, защиты семьи, материнства, отцовства и детства с разбивкой по городам и районам	106
105.	Информация о мерах прокурорского реагирования в отношении НПА органов государственной власти и местного самоуправления	107
106.	Основные сведения о работе прокурора по участию в правотворческой деятельности органов государственной власти и органов местного самоуправления.....	108
107.	Сведения о работе прокурора по участию в правотворческой деятельности органов государственной власти и органов местного самоуправления с разбивкой по городам и районам.....	109
108.	Участие прокурора в гражданском, административном и арбитражном судопроизводстве	110
109.	Основные показатели эффективности обжалования судебных постановлений по гражданским и административным делам в апелляционном порядке с разбивкой по городам и районам.....	111
110.	Участие прокурора в судебных стадиях уголовного судопроизводства.....	112
111.	Основные качественные показатели работы прокуратур городов и районов по участию прокуроров в рассмотрении уголовных дел судами.....	113
112.	Надзор за исполнением законов при исполнении уголовных наказаний.....	114
113.	Показатели работы по надзору за соблюдением законов при исполнении уголовных наказаний с разбивкой по городам и районам.....	115
114.	Результаты рассмотрения заявлений, жалоб и иных обращений	116
115.	Сведения о работе прокурора по рассмотрению заявлений, жалоб и иных обращений с разбивкой по городам и районам (таблица №1, 2).....	117
116.	Результаты рассмотрения заявлений, жалоб и иных обращений на действия и решения органов местного самоуправления и их должностных лиц с разбивкой по городам и районам (таблица №1, 2).....	119
117.	Характер разрешенных и удовлетворенных заявлений, жалоб и иных обращений (без дубликатов) (таблица №1, 2).....	121

118.	Характер разрешенных и удовлетворенных заявлений, жалоб и иных обращений на действия и решения органов местного самоуправления и их должностных лиц (без дубликатов).....	123
119.	Сведения о работе прокурора по взаимодействию с общественностью, разъяснению законодательства и правовому просвещению с разбивкой по городам и районам.....	124
120.	Сведения о работе прокурора по взаимодействию со средствами массовой информации с разбивкой по городам и районам.....	125

Основные показатели состояния преступности и следственной работы по Кабардино-Балкарской Республике

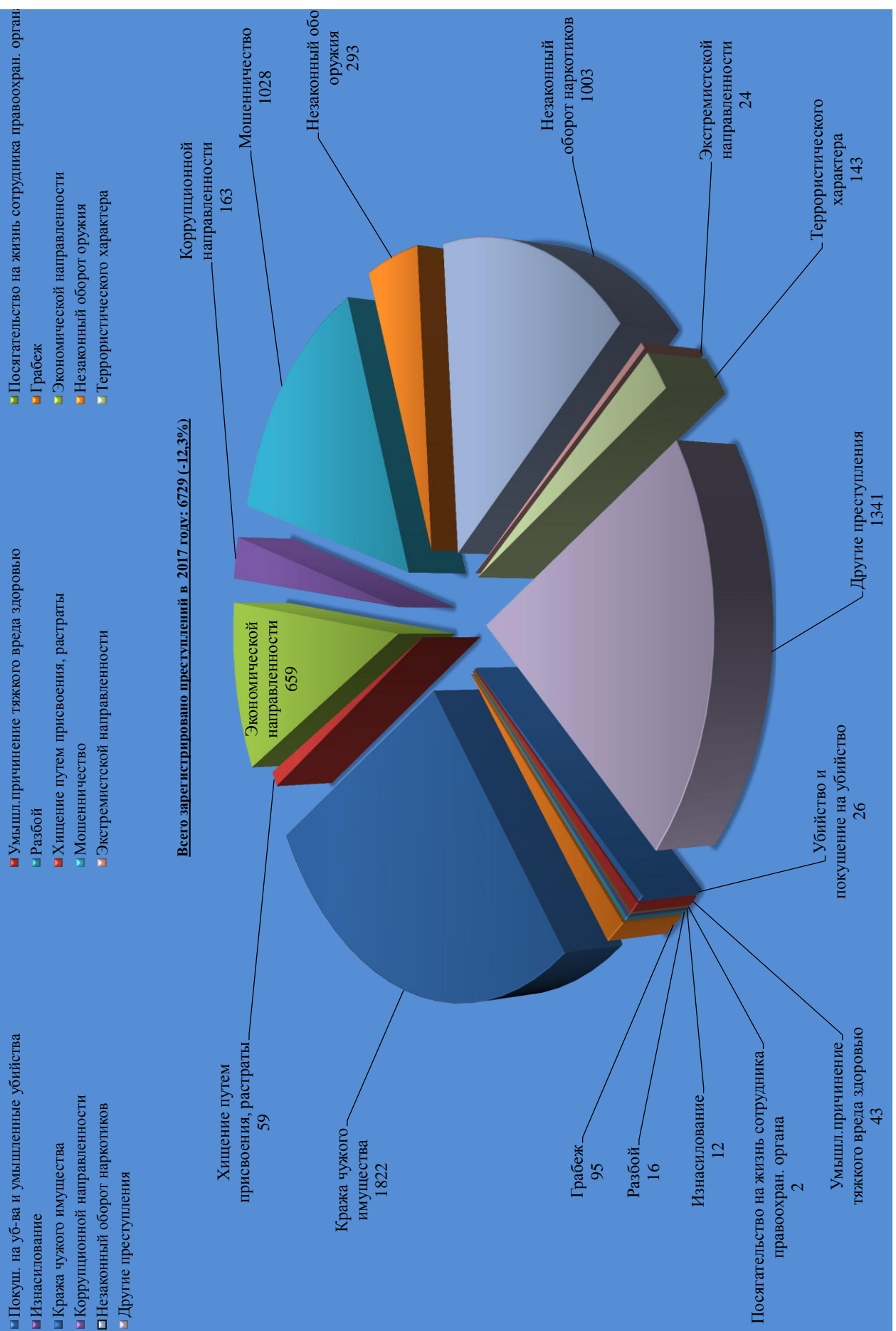
		№	2017г.	динам.%	раскр.%	2016г.	динам.%	раскр.%
Всего зарегистрировано преступлений		1	6729	-12,3%	67,2%	7671	-11,3%	66,3%
Тяжкие и особо тяжкие		2	1657	-17,5%	64,7%	2009	-2,0%	70,4%
из них:	Особо тяжкие	3	264	-23,3%	***	344	25,1%	***
	Тяжкие	4	1393	-16,3%	***	1665	-6,2%	***
Средней тяжести		5	2598	-14,3%	52,5%	3031	-20,2%	48,4%
Небольшой тяжести		6	2474	-6,0%	84,3%	2631	-6,1%	84,7%
Совершено преступлений группой лиц		7	497	7,6%	***	462	-22,0%	***
в т.ч.	в составе ОПГ, ПС (ПО)	8	165	12,2%	***	147	-27,9%	***
Убийство и покушение на убийство		9	26	4,0%	89,5%	25	-37,5%	82,4%
Умышл.причинение тяжкого вреда здоровью		10	43	-25,9%	95,5%	58	-12,1%	94,9%
в т.ч.	повлекшее смерть потерпевшего	11	7	0,0%	***	7	16,7%	***
Посягатель-во на жизнь сотрудника правоохран.органа		12	2	-71,4%	100,0%	7	-61,1%	100,0%
Изнасилование		13	12	-85,9%	93,8%	85	431,3%	100,0%
Разбойных нападений		14	16	-62,8%	80,8%	43	-20,4%	78,6%
Грабежей		15	95	-15,9%	79,6%	113	-16,9%	81,4%
Кража чужого имущества		16	1822	-11,6%	50,7%	2061	-19,1%	46,5%
в т.ч.	из квартир и частных домов	17	261	17,6%	53,1%	222	-32,3%	48,2%
Хищение путем присвоения, растраты		18	59	-31,4%	91,7%	86	8,9%	97,3%
Мошенничество		19	1028	-4,5%	45,6%	1076	13,3%	51,6%
Незаконный оборот оружия		20	293	-21,2%	72,2%	372	-7,7%	69,5%
Совершенные с применен. (использов.) огнестрельн. и газового оружия, боеприпасов, В/В и В/У		21	26	0,0%	***	26	-54,4%	73,2%
Незаконный оборот наркотиков		22	1003	-8,4%	87,8%	1095	-0,6%	92,3%
Террористического характера		23	143	2,9%	56,8%	139	26,4%	65,5%
Экстремистской направленности		24	24	-27,3%	48,6%	33	50,0%	38,5%
Экономической направленности		25	659	-34,1%	54,8%	1000	-23,7%	49,9%
в т.ч.	налоговые преступления	26	113	-60,8%	14,0%	288	-55,6%	13,4%
Коррупционной направленности		27	163	-5,2%	***	172	-16,1%	***
в т.ч.	взяточничество	28	56	16,7%	86,7%	48	100,0%	100,0%
			2017г.	динам.%	уд.вес	2016г.	динам.%	уд.вес
Совершено преступлений в состоянии алкогольного опьянения		29	603	-12,1%	9,0%	686	9,8%	8,9%
Совершено преступлений в состоянии наркотического возбуждения		30	67	13,6%	1,0%	59	-15,7%	0,8%
Кол-во преступлений совершенных и/л и при их соучастии		31	154	-1,9%	2,3%	157	-11,3%	2,0%
Кол-во преступлений, совершенных в отношении и/л		32	299	-12,8%	4,4%	343	70,6%	4,5%
Преступления совершенные ранее совершавшими преструпления лицами		33	2525	3,0%	37,5%	2451	3,4%	32,0%
в т.ч.	ранее судимыми за преступления	34	1416	10,9%	21,0%	1277	-15,4%	16,6%
ВЫЯВЛЕНО ЛИЦ, СОВЕРШИВШИХ ПРЕСТУПЛЕНИЯ (по данным отчета 4-ЕГС)		35	3831	-0,9%	***	3865	-6,2%	***
из них:	без постоянного источника доходов	36	3004	-0,2%	78,4%	3010	-6,7%	77,9%
НЕРАСКРЫТО ПРЕСТУПЛЕНИЙ по п.п. 1,2,3 ст.208 УПК РФ		37	2251	-10,2%	33,5%	2506	-20,8%	32,7%
Тяжких и особо тяжких		38	599	8,5%	26,6%	552	-12,8%	22,0%
Умышленных убийств		39	2	-66,7%	0,1%	6	100,0%	0,2%
Умышленное причинение тяжкого вреда		40	2	-33,3%	0,1%	3	-57,1%	0,1%
Изнасилований		41	1	100,0%	0,0%	0	0,0%	0,0%
Разбоев		42	5	-44,4%	0,2%	9	-55,0%	0,4%
Грабежей		43	20	-4,8%	0,9%	21	-47,5%	0,8%
Кража чужого имущества		44	927	-13,3%	41,2%	1069	-26,7%	42,7%

Динамика преступности по Кабардино-Балкарской Республике (с 2005г. по 2017 г.)




	2005г.	2006г.	2007г.	2008г.	2009г.	2010г.	2011г.	2012г.	2013г.	2014г.	2015г.	2016г.	2017г.
Ряд1	9283	9823	10790	8790	8839	9315	8285	8798	8668	7881	8647	7671	6729

Структура преступности по Кабардино-Балкарской Республике за 2017 год




Категории преступлений в Кабардино-Балкарской Республике

2016 год



Категории преступлений	
Особо тяжкие	344
Тяжкие	1665
Средней тяжести	3031
Небольшой тяжести	2631

2017 год



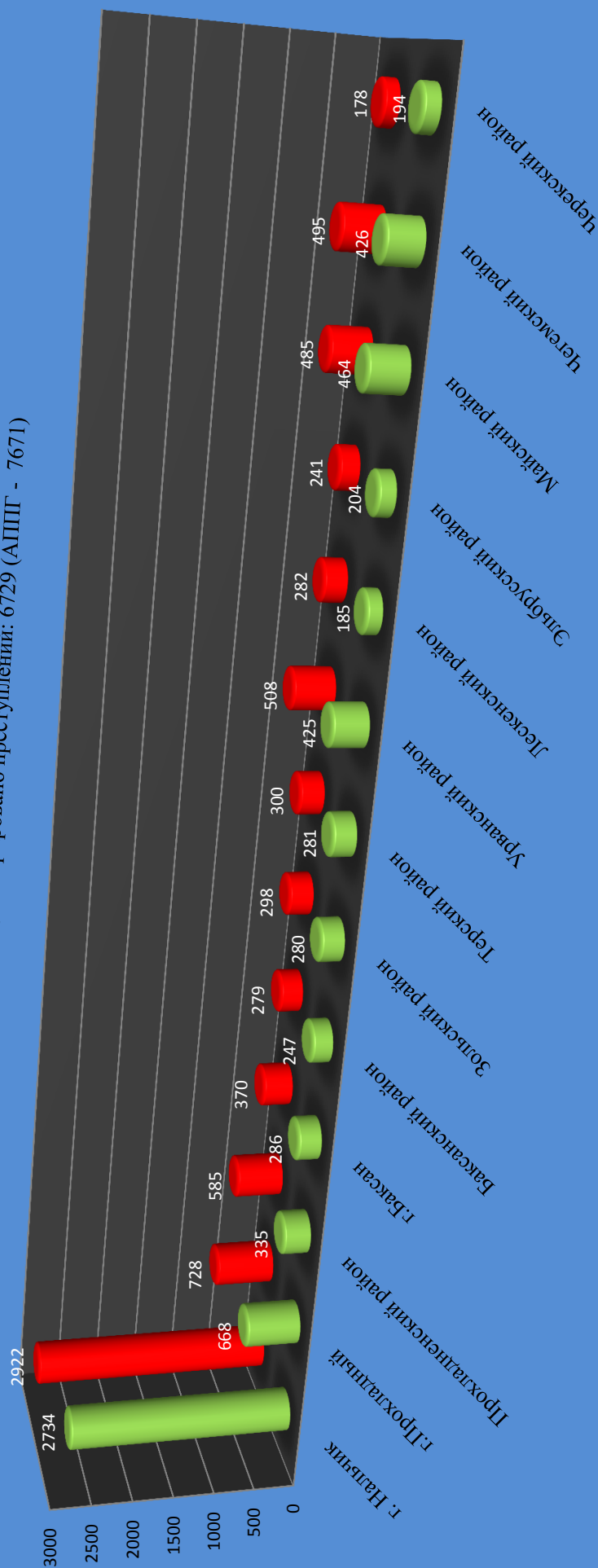
Категории преступлений	
Особо тяжкие	264
Тяжкие	1393
Средней тяжести	2598
Небольшой тяжести	2474

Основные показатели состояния преступности по КБР (с разбивкой по городам и районам)

	Всего зарегистрировано преступлений	В т.ч. особо тяжких и тяжких		Покushение на уб-во, убийство		Умышленное причинение тяжкого вреда здоровью		Изнасилование		Разбой		Грабеж		Кражи		Коррупционной направленности		Экономической направленности		Незаконный оборот оружия		Незаконный оборот наркотиков		Раскрываемость (Всего)			
		2017г.	2016г.	2017г.	2016г.	2017г.	2016г.	2017г.	2016г.	2017г.	2016г.	2017г.	2016г.	2017г.	2016г.	2017г.	2016г.	2017г.	2016г.	2017г.	2016г.	2017г.	2016г.	2017г.	2016г.		
Город, район																											
г. Нальчик	1	2734	2922	709	748	5	4	15	18	3	3	7	21	36	44	846	816	64	80	247	387	58	98	418	462	60,5%	63,3%
г. Прохладный	2	668	728	134	126	4	4	7	4	0	2	1	4	23	15	199	218	10	14	75	89	9	16	37	33	62,0%	53,9%
Прохладненский район	3	335	585	60	253	2	4	1	6	0	73	1	0	3	14	88	131	8	14	30	45	15	4	55	50	75,0%	75,0%
г. Баксан	4	286	370	71	115	0	2	2	3	0	1	0	3	2	3	56	87	7	0	31	45	23	23	43	51	75,0%	75,6%
Баксанский район	5	247	279	62	80	1	1	1	3	0	1	0	3	0	5	58	78	7	12	19	42	14	20	40	45	78,8%	77,3%
Зольский район	6	280	298	56	69	0	0	2	2	0	0	0	3	2	1	48	46	8	3	46	57	26	28	41	45	71,6%	75,8%
Терский район	7	281	300	70	56	3	0	1	1	0	1	1	0	2	3	58	80	7	2	23	30	10	10	48	48	72,0%	77,2%
Урванский район	8	425	508	95	155	1	1	3	2	0	0	3	0	6	8	121	171	7	15	32	74	20	12	74	109	67,0%	69,2%
Лескенский район	9	185	282	55	64	0	1	0	3	0	1	0	1	0	3	29	41	7	9	43	104	16	20	32	29	64,3%	51,4%
Эльбрусский район	10	204	241	68	73	3	2	2	3	8	1	0	2	3	4	26	51	4	4	14	29	30	31	31	34	83,3%	80,4%
Майский район	11	464	485	106	88	5	2	4	5	1	2	2	3	17	12	142	169	4	5	23	28	16	12	86	74	75,8%	65,7%
Чегемский район	12	426	495	115	130	1	3	5	7	0	0	1	2	1	1	111	132	21	12	60	57	35	56	76	91	71,0%	64,5%
Черекский район	13	194	178	56	52	1	1	0	1	0	0	0	1	0	0	40	41	9	2	16	13	21	42	22	24	79,6%	74,9%
Кабардино-Балкарская Республика	14	6729	7671	1657	2009	26	25	43	58	12	85	16	43	95	113	1822	2061	163	172	659	1000	293	372	1003	1095	67,2%	66,3%
Динамика %	15	-12,3%	-17,5%	4,0%	-25,9%	-100,0%	-62,8%	-15,9%	-11,6%	-5,2%	-34,1%	-21,2%	-8,4%														

Преступления зарегистрированные в 2017г. /2016г. с разбивкой по городам и районам

Всего зарегистрировано преступлений: 6729 (АППГ - 7671)



	г. Нальчик	г. Прохладный	Прохладненский район	г. Баксан	Баксанский район	Зольский район	Терский район	Урванский район	Лескенский район	Эльбрусский район	Майский район	Черекский район
2017г.	2734	668	335	286	247	280	281	425	185	204	464	194
2016г.	2922	728	585	370	279	298	300	508	282	241	485	178

**Сведения о рассмотрении правоохранительными
органами Кабардино-Балкарской Республики
сообщений о преступлении (по данным отчета 2-Е)**

* - В 4 графе удельный вес рассчитывается от количества принятых решений об отказе ВУД			Поступило сообщений о преступлении	По сообщениям о преступлении принято решений					Решение принято в сроки		
				о возбуждении уголовного дела	отменено прокурором постанов. о возбуждении уголовного дела (по данным отчета НСиД с повторными)	об отказе в возбуждении уголовного дела	отменено прокурором постанов. об отказе в ВУД (по данным отчета НСиД с повторными)	в т.ч.	о передаче по подследственности или подсудности	свыше 3 суток до 10 суток	свыше 10 суток
								за отсутствием события или состава преступления			
			1	2	3	3	4*	5	6	7	8
СУ СК РФ по КБР		2017г.	5968	516	3	2946	541	2889	428	1342	1273
		2016г.	5404	456	3	2814	690	2757	416	1468	1465
в т.ч.	удельный вес от общего кол-ва поступивших сообщений	2017г.	***	8,6%	0,6%	49,4%	18,4%	48,4%	7,2%	22,5%	21,3%
		2016г.	***	8,4%	0,7%	52,1%	24,5%	51,0%	7,7%	27,2%	27,1%
МВД по КБР		2017г.	32532	5247	152	14046	9119	13878	2870	9212	3374
		2016г.	29518	5832	144	15651	9335	15498	3061	9905	2932
в т.ч.	удельный вес от общего кол-ва поступивших сообщений	2017г.	***	16,1%	2,9%	43,2%	64,9%	42,7%	8,8%	28,3%	10,4%
		2016г.	***	19,8%	2,5%	53,0%	59,6%	52,5%	10,4%	33,6%	9,9%
УФСБ по КБР		2017г.	206	25	0	15	10	11	160	4	13
		2016г.	250	62	0	12	2	10	175	4	10
в т.ч.	удельный вес от общего кол-ва поступивших сообщений	2017г.	***	12,1%	0,0%	7,3%	66,7%	5,3%	77,7%	1,9%	6,3%
		2016г.	***	24,8%	0,0%	4,8%	16,7%	4,0%	70,0%	1,6%	4,0%
УФССП по КБР		2017г.	291	179	5	68	35	68	9	134	0
		2016г.	409	270	5	84	60	84	14	158	1
в т.ч.	удельный вес от общего кол-ва поступивших сообщений	2017г.	***	61,5%	2,8%	23,4%	51,5%	23,4%	3,1%	46,0%	0,0%
		2016г.	***	66,0%	1,9%	20,5%	71,4%	20,5%	3,4%	38,6%	0,2%
МЧС по КБР		2017г.	553	1	1	452	73	452	82	436	5
		2016г.	586	2	0	503	67	503	72	460	3
в т.ч.	удельный вес от общего кол-ва поступивших сообщений	2017г.	***	0,2%	100,0%	81,7%	16,2%	81,7%	14,8%	78,8%	0,9%
		2016г.	***	0,3%	0,0%	85,8%	13,3%	85,8%	12,3%	78,5%	0,5%
ФСИН по КБР		2017г.	246	0	0	0	0	0	246	0	0
		2016г.	288	0	0	0	0	0	288	0	0
в т.ч.	удельный вес от общего кол-ва поступивших сообщений	2017г.	***	0,0%	0,0%	0,0%	0,0%	0,0%	100,0%	0,0%	0,0%
		2016г.	***	0,0%	0,0%	0,0%	0,0%	0,0%	100,0%	0,0%	0,0%
Всего		2017г.	39796	5968	161	17527	9778	17298	3795	11128	4665
		2016г.	36455	6622	152	19064	10154	18852	4026	11995	4411
в т.ч.	удельный вес от общего кол-ва поступивших сообщений	2017г.	***	15,0%	2,7%	44,0%	55,8%	43,5%	9,5%	28,0%	11,7%
		2016г.	***	18,2%	2,3%	52,3%	53,3%	51,7%	11,0%	32,9%	12,1%

Основные показатели состояния подростковой преступности и следственной работы по делам в отношении несовершеннолетних по КБР

Наименование показателя		Количество		Динамика %	Удельный вес	
		2017г.	2016г.		2017г.	2016г.
Общее число преступлений		154	157	-1,9%	3,3%	3,2%
Убийства		0	1	-100,0%	0,0%	0,0%
Тяжкий вред здоровью		2	0	100,0%	0,0%	0,0%
Изнасилования		0	0	0,0%	0,0%	0,0%
Разбой		0	4	-100,0%	0,0%	0,1%
Грабежи		13	9	44,4%	0,3%	0,2%
Кражи		102	116	-12,1%	2,2%	2,3%
Связанные с незакон. обор. наркотиков		2	2	0,0%	0,0%	0,0%
Хулиганство		0	0	0,0%	0,0%	0,0%
Кража автотранспорта		0	2	-100,0%	0,0%	0,0%
Угон автотранспорта		9	0	100,0%	0,2%	0,0%
Выявлено лиц, совершив. преступлений (по данным отчета 4-ЕГС)		3831	3865	-0,9%	*	*
из них	несовершеннолетних	129	118	9,3%	3,4%	3,1%
Учащими		81	75	8,0%	2,1%	1,9%
Студентами		20	6	233,3%	0,5%	0,2%
Группы лиц		1	1	0,0%	0,0%	0,0%
Группы лиц по предвар. сговору		64	47	36,2%	1,7%	1,2%
В состоянии алкогол. опьянении		1	2	-50,0%	0,0%	0,1%
Наркот.или токсичес. опьянения		0	0	0,0%	0,0%	0,0%
Ранее совершавших преступления		7	17	-58,8%	0,2%	0,4%
из них:	ранее судимые	0	6	-100,0%	0,0%	0,2%

Уровень и динамика преступлений, совершенных в отношении несовершеннолетних по КБР

Наименование показателя		Количество		Динамика %	Удельный вес	
		2017г.	2016г.		2017г.	2016г.
Количество преступлений, совершенных в отношении несовершеннолетних		299	343	-12,8%	6,5%	7,0%
в т.ч. отдельных видов	Убийство и покушение на убийство	3	1	200,0%	0,1%	0,0%
	Умышленное причинение тяжкого вреда здоровью	1	1	100,0%	0,0%	0,0%
	Умышленное причинение средней тяж. вреда здоровью	8	6	33,3%	0,2%	0,1%
	Умышленное причинение легкого вреда здоровью	4	4	0,0%	0,1%	0,1%
	Побои	0	21	-100,0%	0,0%	0,4%
	Угроза убийством	1	4	-75,0%	0,0%	0,1%
	Умышленное уничтожение или поврежд. имущества	0	0	0,0%	0,0%	0,0%
	Хулиганство	0	0	0,0%	0,0%	0,0%
	Прочие	282	306	-7,8%	6,1%	6,2%

Сведения о преступлениях, совершенных отдельными категориями лиц в КБР

	Количество преступлений, совершенных несовершеннолетними и при их соучастии			Количество преступлений, совершенных в отношении несовершеннолетних по КБР			Количество преступлений, совершенных в состоянии алкогольного опьянения			Количество преступлений, совершенных в состоянии наркотического или токсического опьянения			Количество преступлений, совершенных лицами, ранее совершавшими преступления		
	2017г.	2016г.	динамика %	2017г.	2016г.	динамика %	2017г.	2016г.	динамика %	2017г.	2016г.	динамика %	2017г.	2016г.	динамика %
А															
г. Нальчик	22	52	-57,7%	67	44	52,3%	109	166	-34,3%	21	17	23,5%	898	825	8,8%
г. Прохладный	33	29	13,8%	32	31	3,2%	127	118	7,6%	0	0	0,0%	267	259	3,1%
Прохладненский район	18	11	63,6%	14	179	-92,2%	58	69	-15,9%	1	3	-66,7%	163	310	-47,4%
г. Баксан	5	6	-16,7%	12	5	140,0%	16	15	6,7%	0	2	-100,0%	113	82	37,8%
Баксанский район	7	5	40,0%	22	9	144,4%	14	11	27,3%	6	7	-14,3%	115	72	59,7%
Зольский район	6	1	500,0%	19	4	375,0%	23	29	-20,7%	6	1	500,0%	87	88	-1,1%
Терекский район	5	4	25,0%	27	14	92,9%	39	46	-15,2%	0	2	-100,0%	107	116	-7,8%
Урванский район	25	8	212,5%	19	19	0,0%	46	36	27,8%	13	13	0,0%	165	166	-0,6%
Лескенский район	1	1	0,0%	8	2	300,0%	19	16	18,8%	1	1	0,0%	64	50	28,0%
Эльбрусский район	4	6	-33,3%	12	4	200,0%	34	38	-10,5%	0	0	0,0%	91	94	-3,2%
Майский район	16	22	-27,3%	30	16	87,5%	74	85	-12,9%	6	3	100,0%	220	174	26,4%
Чегемский район	12	9	33,3%	24	13	84,6%	29	48	-39,6%	4	5	-20,0%	184	143	28,7%
Черекский район	0	3	-100,0%	13	3	333,3%	15	9	66,7%	9	5	80,0%	51	72	-29,2%
ВСЕГО	154	157	-1,9%	299	343	-12,8%	603	686	-12,1%	67	59	13,6%	2525	2451	3,0%
уд. вес в %	3,3%	3,2%		6,5%	7,0%		13,1%	13,9%		1,5%	1,2%		54,9%	49,7%	

**Количество выявленных прокурорами преступлений,
ранее известных, но по разным причинам не учтенных**

	Всего	Из них по органам							
		СУ СКР	МВД России		ФСБ России		ФССП России	МЧС России	
			Следствие	Дознание	Следствие	Дознание			
А	1	2	3	4	5	6	7	8	
	2017г.	11	6	274	0	0	0	0	
г. Нальчик	284	10	34	237	0	0	2	0	
	2017г.	1	1	11	0	0	0	0	
г. Прохладный	28	1	7	20	0	0	0	0	
	2017г.	0	4	10	0	0	0	0	
р-н Прохладненский	13	0	7	6	0	0	0	0	
	2017г.	11	10	28	0	0	0	0	
г. Баксан	49	12	11	25	0	0	1	0	
	2017г.	2	2	13	0	0	0	0	
р-н Баксанский	18	0	1	17	0	0	0	0	
	2017г.	0	0	8	0	0	0	0	
р-н Зольский	2	0	0	2	0	0	0	0	
	2017г.	2	9	35	0	0	1	0	
р-н Терский	29	1	6	22	0	0	0	0	
	2017г.	0	3	24	0	0	0	1	
р-н Урванский	13	1	4	8	0	0	0	0	
	2017г.	0	0	18	0	0	0	0	
р-н Лескенский	15	0	3	12	0	0	0	0	
	2017г.	0	3	2	0	0	0	0	
р-н Эльбрусский	7	0	0	7	0	0	0	0	
	2017г.	0	0	13	0	0	0	0	
р-н Майский	14	0	0	14	0	0	0	0	
	2017г.	2	6	17	0	0	0	0	
р-н Чегемский	24	0	2	22	0	0	0	0	
	2017г.	0	5	11	0	0	0	0	
р-н Черекский	10	0	1	9	0	0	0	0	
	2017г.	14	2	0	5	0	0	0	
Аппарат	14	11	2	1	0	0	0	0	
	2017г.	565	43	464	5	0	1	1	
КБР	520	36	78	402	0	0	3	0	

**Привлечено должностных лиц к дисциплинарной ответственности
по нарушениям в сфере УРД**

	Всего	Из них по органам									
		СУ СКР	МВД России		ФСБ России		ФССП России	МЧС России			
			Следствие	Дознание	Следствие	Дознание					
A	1	2	3	4	5	6	7	8			
г. Нальчик	2017г. 2016г.	5 4	6 9	56 71	0 0	0 0	0 0	0 0			
г. Прохладный	2017г. 2016г.	0 0	4 2	7 5	0 0	0 0	0 0	0 0			
р-н Прохладненский	2017г. 2016г.	0 0	0 0	8 8	0 0	0 0	0 0	0 1			
г. Баксан	2017г. 2016г.	2 0	3 0	18 27	0 0	0 0	0 0	0 0			
р-н Баксанский	2017г. 2016г.	1 1	0 1	18 5	0 0	0 0	0 0	0 0			
р-н Зольский	2017г. 2016г.	0 0	1 0	1 0	0 0	0 0	0 0	0 0			
р-н Терский	2017г. 2016г.	1 1	2 1	9 19	0 0	0 0	0 0	0 0			
р-н Урванский	2017г. 2016г.	0 1	6 1	19 14	0 0	0 0	0 0	0 0			
р-н Лескенский	2017г. 2016г.	2 4	8 8	22 11	0 0	0 0	0 0	0 0			
р-н Эльбрусский	2017г. 2016г.	0 0	5 0	22 9	0 0	0 0	0 0	0 0			
р-н- Майский	2017г. 2016г.	1 1	2 0	23 11	0 0	0 0	0 0	0 0			
р-н- Чегемский	2017г. 2016г.	1 1	13 7	23 45	0 0	0 0	0 0	0 0			
р-н Черекский	2017г. 2016г.	0 0	2 0	19 13	0 0	0 0	0 0	0 0			
Аппарат	2017г. 2016г.	0 10	0 4	7 3	0 0	0 0	0 0	0 0			
КБР	2017г. 2016г.	13 23	52 33	252 241	0 0	0 0	0 0	0 1			

Состояние учетно-регистрационной дисциплины по сообщениям о безвестном исчезновении граждан

	Количество зарегистрированных сообщений о безвестном исчезновении граждан (без дубликатов)		Из них разыскано (без заведения)		в том числе стали жертвами преступлений		Количество вынесенных постановлений об отказе в возбуждении уголовного дела		Из них отменено по инициативе прокурора		Выявлено нарушений закона		Внесено актов прокурорского реагирования /привлечено к дисциплинарной ответственности		Остаток не разысканных лиц	
	2016г.	2017 г.	2016г.	2017 г.	2016г.	2017 г.	2016г.	2017 г.	2016г.	2017 г.	2016г.	2017 г.	2016г.	2017 г.	2016г.	2017 г.
КБР	368	376	210	195	2	1	141	109	0	1	0	1	0	0	165	166

Надзор за процессуальной деятельностью следователей при осуществлении предварительного расследования по уголовным делам о безвестном исчезновении граждан

	Возбуждено уголовных дел по фактам безвестного исчезновения		в том числе из материалов об отказе в возбуждении уголовного дела		Количество вынесенных постановлений о приостановлении предварительного расследования		Из них отменено по инициативе прокурора		Количество вынесенных постановлений о прекращении уголовного дела		Из них отменено по инициативе прокуроров		Количество внесенных требований об устранении нарушений федерального законодательства допущенных в ходе предварительного расследования	
	2016г.	2017 г.	2016г.	2017 г.	2016г.	2017 г.	2016г.	2017 г.	2016г.	2017 г.	2016г.	2017 г.	2016г.	2017 г.
КБР	2	2	0	0	1	0	0	0	0	1	0	0	0	2

Надзор за оперативно-розыскной деятельностью при осуществлении розыска без вести пропавших лиц

	Количество заведенных дел оперативного учета в отчетном периоде		Количество дел оперативного учета, находящихся в производстве в отчетном периоде		Количество проверенных дел оперативного учета		Количество прекращенных дел оперативного учета		Количество внесенных актов прокурорского реагирования			
	2016г.	2017 г.	2016г.	2017 г.	2016г.	2017 г.	2016г.	2017 г.	требования	протесты	представления	Постановления в порядке п. 2 ч. 2 ст. 37 УПК РФ
КБР	61	96	264	294	264	294	65	92	51	0	5/2	0

Состояние учетно-регистрационной дисциплины по сообщениям о похищениях людей

	Количество зарегистрированных сообщений о похищении людей		Возбуждено уголовных дел по фактам похищения людей		в том числе из материалов об отказе в возбуждении уголовного дела		Количество вынесенных постановлений об отказе в возбуждении уголовного дела		Из них отменено по инициативе прокурора		остаток не разысканных лиц		остаток не разысканных лиц за все годы	
	2016г.	2017 г.	2016г.	2017 г.	2016г.	2017 г.	2016г.	2017 г.	2016г.	2017 г.	2016г.	2017 г.	2016г.	2017 г.
КБР	29	39	0	2	0	0	20	21	1	1	0	0	19	19

Надзор за процессуальной деятельностью следователей при осуществлении предварительного расследования по уголовным делам о похищениях людей

	Возбуждено уголовных дел		в том числе из материалов об отказе в возбуждении уголовного дела		Количество вынесенных постановлений о приостановлении предварительного следствия		Из них отменено по инициативе прокуроров		Количество вынесенных постановлений о прекращении уголовного дела		Из них отменено по инициативе прокуроров	
	2016г.	2017 г.	2016г.	2017 г.	2016г.	2017 г.	2016г.	2017 г.	2016г.	2017 г.	2016г.	2017 г.
КБР	0	2	0	0	0	0	0	0	0	0	0	0

Надзор за оперативно-розыскной деятельностью при осуществлении розыска похищенных граждан

	Количество заведенных дел оперативного учета в отчетном периоде		Количество дел оперативного учета, находящихся в производстве в отчетном периоде		Количество проверенных дел оперативного учета		Количество прекращенных дел оперативного учета		Количество внесенных актов прокурорского реагирования			
	2016г.	2017 г.	2016г.	2017 г.	2016г.	2017 г.	2016г.	2017 г.	требования	протесты	представления	Постановления в порядке п. 2 ч. 2 ст. 37 УПК РФ
КБР	0	0	19	19	19	19	0	0	0	0	0	0

Состояние учетно-регистрационной дисциплины по сообщениям об обнаружении неопознанных трупов

	Количество зарегистрированных сообщений об обнаружении неопознанных трупов		Из них установлены личности		в том числе стали жертвами преступлений		Количество вынесенных постановлений об отказе в возбуждении уголовного дела		Из них отменено по инициативе прокурора		Выявлено нарушений закона		Внесено актов прокурорского реагирования /привлечено к дисциплинарной ответственности		Остаток не опознанных трупов (текущий год)		Остаток не опознанных трупов за все годы	
	2016г.	2017 г.	2016г.	2017 г.	2016г.	2017 г.	2016г.	2017 г.	2016г.	2017 г.	2016г.	2017 г.	2016г.	2017 г.	2016г.	2017 г.	2016г.	2017 г.
Всего	10	9	6	3	1	1	4	2	0	0	0	0	0	2/1	4	6	27	19

Надзор за процессуальной деятельностью следователей при осуществлении предварительного расследования по уголовным делам об обнаружении не опознанных трупов

	Возбуждено уголовных дел по фактам обнаружения не опознанных трупов		в том числе из материалов об отказе в возбуждении уголовного дела		Количество вынесенных постановлений о приостановлении предварительного расследования		Из них отменено по инициативе прокурора		Количество вынесенных постановлений о прекращении уголовного дела		Из них отменено по инициативе прокуроров		Количество внесенных требований об устрани нарушении федерального законодательства допущенных в ходе пред варительного расследования	
	2016г.	2017 г.	2016г.	2017 г.	2016г.	2017 г.	2016г.	2017 г.	2016г.	2017 г.	2016г.	2017 г.	2016г.	2017 г.
Всего	1	1	0	0	2	1	0	1	0	0	0	0	0	0

Надзор за оперативно-розыскной деятельностью при осуществлении ОРМ по установлению личности неопознанных трупов

	Количество внесенных актов прокурорского реагирования													
	Количество заведенных дел оперативного учета в отчетном периоде		Количество дел оперативного учета, находящихся в производстве в отчетном периоде		Количество проверенных дел оперативного учета		Количество прекращенных дел оперативного учета		Количество требований протесты представления				Постановления в порядке п. 2 ч. 2 ст. 37 УПК РФ	
	2016г.	2017 г.	2016г.	2017 г.	2016г.	2017 г.	2016г.	2017 г.	2016г.	2017 г.	2016г.	2017 г.	2016г.	2017 г.
	5	6	85	33	85	33	58	14	9	11	0	0	0	0
Всего														

Надзор за исполнением законов при осуществлении оперативно-розыскной деятельности

в том числе в оперативных подразделениях											
	Всего		Динамика %	МВД		Динамика %	УФСИН		Динамика %	УФСБ	
	2017г.	2016г.		2017г.	2016г.		2017г.	2016г.		2017г.	2016г.
Количество проверенных ДОУ, находившихся в производстве в отчетный период	5 164	4 251	21,5%	4 451	3 236	37,5%	482	787	-38,8%	231	195
Количество проверенных иных оперативно-служебных материалов, находившихся в производстве в отчетный период	323	130	148,5%	236	130	81,5%	87	0	100,0%	0	0
Количество проверенных ДОУ, находившихся в производстве в отчетный период (без повторных)	4 026	3 243	24,1%	3 455	2 423	42,6%	340	592	-42,6%	231	195
Количество проверенных иных оперативно-служебных материалов, находившихся в производстве в отчетный период (без повторных)	290	108	168,5%	203	108	88,0%	87	0	100,0%	0	0
Количество проверенных ДОУ из числа прекращенных в прошлые годы (без повторных)	458	136	236,8%	458	136	236,8%	0	0	0,0%	0	0
Количество проверенных ДОУ из числа прекращенных подразделениями собственной безопасности в отчетный период (без повторных)	16	19	-15,8%	13	12	8,3%	3	0	100,0%	0	0
Выявлено нарушений федерального законодательства об ОРД	3 637	2 521	44,3%	3 135	2 281	37,4%	116	30	286,7%	386	201
в том числе в связи с несоблюдением порядка проведения ОРМ	1 840	786	134,1%	1 425	585	143,6%	29	0	100,0%	386	201
из них: незаконных решений	39	18	116,7%	39	18	116,7%	0	0	0,0%	0	0
о заведении ДОУ	3	1	200,0%	3	1	200,0%	0	0	0,0%	0	0
из них: о прекращении ДОУ	35	17	105,9%	35	17	105,9%	0	0	0,0%	0	0
Внесено постановлений в порядке п. 2 ч. 2 ст. 37 УПК РФ о направлении материалов оперативно-розыскной деятельности для решения вопроса об уголовном преследовании	3	3	0,0%	3	3	0,0%	0	0	0,0%	0	0
По результатам их рассмотрения возбуждено уголовных дел	4	0	100,0%	4	0	100,0%	0	0	0,0%	0	0
Внесено постановлений в порядке п. 2 ч. 37 УПК РФ о направлении материалов прокурорской проверки для решения вопроса об уголовном преследовании в отношении сотрудников, осуществляющих ОРД, за преступления по службе	0	0	0,0%	0	0	0,0%	0	0	0,0%	0	0
По результатам их рассмотрения возбуждено уголовных дел	0	0	0,0%	0	0	0,0%	0	0	0,0%	0	0
Принесено протестов	38	18	111,1%	38	18	111,1%	0	0	0,0%	0	0
Результат рассмотрения: удовлетворено	38	18	111,1%	38	18	111,1%	0	0	0,0%	0	0
Внесено представлений	39	46	-15,2%	37	44	-15,9%	2	1	100,0%	0	0
Результат рассмотрения: удовлетворено	38	44	-13,6%	36	42	-14,3%	2	1	100,0%	0	0
Внесено требований	1 088	1 115	-2,4%	1 068	1 078	-0,9%	20	30	-33,3%	0	0
Результат рассмотрения: удовлетворено	1 088	1 115	-2,4%	1 068	1 078	-0,9%	20	30	-33,3%	0	0
Направлено информации о состоянии законности	7	4	75,0%	3	0	100,0%	0	0	0,0%	4	4
По результатам рассмотрения актов прокурорского реагирования и информации привлечено лиц к дисциплинарной ответственности	119	91	30,8%	113	88	28,4%	6	3	100,0%	0	0
По результатам рассмотрения актов прокурорского реагирования и информации привлечено лиц к иным мерам воздействия	1	3	-66,7%	1	3	-66,7%	0	0	0,0%	0	0

**Надзор за исполнением законов при осуществлении оперативно-розыскной деятельности
с разбивкой по городам и районам**

Таблица №1

	г.Ильичевск	г.Прохлада	г.Прохлада	г.Баскани	г.Баскани	г.Зыковский	г.Терский	г.Уральский	г.Десенский	г.Эльбурская	г.Майский	г.Чегемский	г.Чирковский	16 отдел	15 отдел	86 отдел	27 отдел	17 отдел	Всего
2017г.	870	362	229	109	105	69	191	240	46	752	223	205	171	515	116	95	395	471	5164
2016г.	475	357	297	118	93	19	176	209	20	120	223	185	148	413	106	70	441	781	4251
2017г.	7	16	39	15	10	2	5	38	0	38	42	9	5	9	1	0	0	87	323
2016г.	6	0	0	13	0	0	0	60	0	2	4	14	0	17	0	1	13	0	130
2017г.	539	291	176	88	81	52	162	228	42	682	185	140	118	377	87	49	395	334	4026
2016г.	405	207	169	99	15	19	110	91	20	120	167	185	106	365	68	70	441	586	3243
2017г.	7	14	30	15	10	0	5	38	0	28	36	5	5	9	1	0	0	87	290
2016г.	0	0	0	13	0	0	0	44	0	2	4	14	0	17	0	1	13	0	108
2017г.	0	0	0	16	0	10	3	0	8	0	32	0	3	325	0	0	61	0	458
2016г.	0	0	0	15	0	0	2	39	6	7	12	0	0	0	0	0	55	0	136
2017г.	0	0	0	0	0	0	0	0	0	0	0	0	1	2	0	13	0	0	16
2016г.	0	0	0	0	0	0	0	0	0	0	0	0	0	4	0	15	0	0	19
2017г.	423	101	55	108	106	121	76	98	29	107	135	77	608	899	18	17	456	203	3637
2016г.	387	97	64	107	86	43	50	86	20	121	108	86	569	283	38	15	333	28	2521
2017г.	0	1	0	0	106	121	0	98	10	106	0	0	0	898	18	0	453	29	1840
2016г.	0	0	0	0	86	43	0	80	20	121	108	0	0	0	0	0	328	0	786
2017г.	23	0	0	2	0	0	0	0	7	1	0	0	2	1	0	0	3	0	39
2016г.	1	0	0	2	0	0	0	6	0	0	0	0	0	4	0	0	5	0	18
2017г.	0	0	0	0	0	0	0	0	3	0	0	0	0	0	0	0	0	0	3
2016г.	0	0	0	0	0	0	0	0	0	0	0	0	0	1	0	0	0	0	1
2017г.	23	0	0	2	0	0	0	0	4	1	0	0	1	1	0	0	3	0	35
2016г.	1	0	0	2	0	0	0	6	0	0	0	0	0	3	0	0	5	0	17
2017г.	0	0	0	0	0	0	0	0	0	0	0	0	0	2	0	0	1	0	3
2016г.	0	0	0	0	0	0	0	0	0	0	0	0	0	0	0	0	3	0	3
2017г.	0	0	0	0	0	0	0	0	0	0	0	0	0	2	0	0	2	0	4
2016г.	0	0	0	0	0	0	0	0	0	0	0	0	0	0	0	0	0	0	0
По результатам их рассмотрения возбуждено уголовных дел																			

Таблица №2

	г.Нальчик	г.Прохладный	р-н Прохладный	г.Баксан	р-н Баксанский	р-н Зольский	р-н Терский	р-н Урванский	р-н Джусский	р-н Эльбурская	р-н Майский	р-н Чегемский	р-н Черкесский	16 отдел	15 отдел	86 отдел	27 отдел	17 отдел	Всего
Вынесено постановлений в порядке п. 2 ч. 2 ст. 37 УПК РФ о направлении материалов прокурорской проверки для решения вопроса об уголовном преследовании в отношении сотрудников, осуществляющих ОРД, за преступления по службе	2017г.	0	0	0	0	0	0	0	0	0	0	0	0	0	0	0	0	0	0
	2016г.	0	0	0	0	0	0	0	0	0	0	0	0	0	0	0	0	0	0
По результатам их рассмотрения возбуждено уголовных дел	2017г.	0	0	0	0	0	0	0	0	0	0	0	0	0	0	0	0	0	0
	2016г.	0	0	0	0	0	0	0	0	0	0	0	0	0	0	0	0	0	0
Принесено протестов	2017г.	23	0	0	2	0	0	0	6	1	0	0	2	1	0	0	3	0	38
	2016г.	1	0	0	2	0	0	6	0	0	0	0	0	4	0	0	5	0	18
Удовлетворено протестов	2017г.	23	0	0	2	0	0	0	6	1	0	0	2	1	0	0	3	0	38
	2016г.	1	0	0	2	0	0	6	0	0	0	0	0	4	0	0	5	0	18
Вынесено представлений	2017г.	3	3	2	4	1	2	2	1	3	1	2	4	1	1	2	2	3	39
	2016г.	6	5	1	4	1	1	4	2	3	1	5	2	5	2	1	2	1	46
Удовлетворено представлений	2017г.	3	3	2	4	1	2	2	1	3	1	2	4	1	1	2	1	3	38
	2016г.	6	5	1	4	1	1	3	2	3	1	4	2	5	2	1	2	1	44
Вынесено требований	2017г.	244	94	43	69	60	29	44	23	3	49	75	132	46	18	0	33	20	1088
	2016г.	287	92	50	68	43	14	50	16	10	62	59	119	70	25	12	36	28	1115
Удовлетворено требований	2017г.	244	94	43	69	60	29	44	23	3	49	75	132	46	18	0	33	20	1088
	2016г.	287	92	50	68	43	14	50	16	10	62	59	119	70	25	12	36	28	1115
Направлено информации о состоянии законности	2017г.	1	0	0	0	0	0	1	0	0	0	0	0	0	0	0	4	1	7
	2016г.	0	0	0	0	0	0	0	0	0	0	0	0	0	0	0	4	0	4
По результатам рассмотрения актов прокурорского реагирования и информации привлечено лиц к дисциплинарной ответственности	2017г.	23	10	2	6	2	5	8	12	3	4	8	6	5	0	3	0	12	119
	2016г.	21	6	1	6	2	5	0	4	3	5	12	8	7	3	3	2	3	91
По результатам рассмотрения актов прокурорского реагирования и информации привлечено лиц к иным мерам воздействия	2017г.	0	0	0	0	0	1	0	0	0	0	0	0	0	0	0	0	0	1
	2016г.	0	0	0	0	0	0	0	0	0	3	0	0	0	0	0	0	0	3

**Сведения о проверке соблюдения прав и свобод человека и гражданина,
установленного порядка при проведении отдельных оперативно-розыскных мероприятий**

		Всего		Динамика %		МВД		Динамика %		УФСИН		Динамика %		УФСБ		Динамика %
		2017г.	2016г.			2017г.	2016г.			2017г.	2016г.			2017г.	2016г.	
Количество проверенных материалов о проведении оперативно-розыскных мероприятий, на проведение которых судами даны разрешения	1	1 788	1 484	20,5%		1 465	1 292	13,4%		92	62	48,4%		231	120	92,5%
	2	1 517	1 118	35,7%		1 206	949	27,1%		92	62	48,4%		219	97	125,8%
об ОРМ, ограничивающих конституционные права человека и гражданина на тайну переписки, телефонных переговоров																
Выявлено нарушений закона при проведении ОРМ, ограничивающих конституционные права человека и гражданина	3	14	38	-63,2%		14	15	-6,7%		0	0	0,0%		0	23	-100,0%
В связи с выявленными нарушениями внесено актов прокурорского реагирования	5	0	4	-100,0%		0	4	-100,0%		0	0	0,0%		0	0	0,0%
По результатам их рассмотрения прекращено проведение ОРМ	6	0	0	0,0%		0	0	0,0%		0	0	0,0%		0	0	0,0%
Обжаловано прокурором судебных решений о даче разрешений на проведение ОРМ из строки 2	7	0	0	0,0%		0	0	0,0%		0	0	0,0%		0	0	0,0%
из них	8	0	0	0,0%		0	0	0,0%		0	0	0,0%		0	0	0,0%
судом удовлетворено																
Количество проверенных материалов о проведении гласных обследований помещений, зданий, сооружений, участков местности и транспортных средств	9	775	329	135,6%		560	309	81,2%		0	0	0,0%		215	20	975,0%
в том числе	10	153	102	50,0%		153	102	50,0%		0	0	0,0%		0	0	0,0%
у субъектов предпринимательской деятельности																
Выявлено нарушений закона при проведении гласного обследования помещений, зданий, сооружений, участков местности и транспортных средств	11	4	8	-50,0%		4	8	-50,0%		0	0	0,0%		0	0	0,0%
в том числе	12	3	5	-40,0%		3	5	-40,0%		0	0	0,0%		0	0	0,0%
у субъектов предпринимательской деятельности																
В связи с выявленными нарушениями, связанными с проведением гласного обследования, внесено актов прокурорского реагирования	13	3	5	-40,0%		3	5	-40,0%		0	0	0,0%		0	0	0,0%
По результатам их рассмотрения принято решений о возврате изъятых в ходе обследования документов, предметов, материалов и сообщений	14	1	3	-66,7%		1	3	-66,7%		0	0	0,0%		0	0	0,0%
Количество проверенных материалов, по которым осуществлялось истребование информации, составившей банковскую тайну	15	31	19	63,2%		31	19	63,2%		0	0	0,0%		0	0	0,0%
Выявлено нарушений закона при проведении ОРМ, связанных с истребованием информации, составившей банковскую тайну	16	0	0	0,0%		0	0	0,0%		0	0	0,0%		0	0	0,0%
В связи с выявленными нарушениями, связанными с истребованием информации, составившей банковскую тайну, внесено актов прокурорского реагирования	17	0	0	0,0%		0	0	0,0%		0	0	0,0%		0	0	0,0%
По результатам их рассмотрения предостережено случайное раскрытия банковской тайны	18	0	0	0,0%		0	0	0,0%		0	0	0,0%		0	0	0,0%

**Сведения о проверке соблюдения прав и свобод человека и гражданина,
установленного порядка при проведении отдельных оперативно-розыскных мероприятий
с разбивкой по городам и районам**

период	г.Нальчик	г.Прохладный	р-н Прохладный	г.Ваканский	р-н Баксанский	р-н Зольский	р-н Терский	р-н Урванский	р-н Лескенский	р-н Эльбурская	р-н Майский	р-н Чегемский	р-н Черкесский	16 отдел	15 отдел	86 отдел	27 отдела	17 отдела	Всего
Количество проверенных материалов о проведении оперативно-розыскных мероприятий, на проведение которых судами даны разрешения	2017г. 391	28	23	45	36	30	5	56	8	9	52	46	47	516	9	0	395	92	1788
в том числе человека и гражданина на тайну переписки, телефонных переговоров	2016г. 296	9	17	42	0	0	6	14	4	2	9	58	17	528	86	18	317	61	1484
об ОРМ, ограничивающих конституционные права человека и гражданина	2017г. 363	28	12	33	14	9	3	26	0	9	16	14	17	502	9	0	370	92	1517
Выявлено нарушений закона при проведении ОРМ, ограничивающих конституционные права человека и гражданина	2016г. 241	9	7	36	0	0	6	8	0	2	0	48	8	388	7	18	279	61	1118
В связи с выявленными нарушениями внесено актов прокурорского реагирования	2017г. 2	0	0	0	12	0	0	0	0	0	0	0	0	0	0	0	0	0	14
	2016г. 2	0	0	0	0	0	0	0	0	0	0	0	0	0	0	0	36	0	38
По результатам их рассмотрения прекращено проведение ОРМ	2017г. 0	0	0	0	0	0	0	0	0	0	0	0	0	0	0	0	2	0	4
	2016г. 0	0	0	0	0	0	0	0	0	0	0	0	0	0	0	0	0	0	0
Обжаловано прокурором судебных решений о даче разрешений на проведение ОРМ из статьи 2	2017г. 0	0	0	0	0	0	0	0	0	0	0	0	0	0	0	0	0	0	0
	2016г. 0	0	0	0	0	0	0	0	0	0	0	0	0	0	0	0	0	0	0
из них	2017г. 0	0	0	0	0	0	0	0	0	0	0	0	0	0	0	0	0	0	0
судом удовлетворено	2016г. 0	0	0	0	0	0	0	0	0	0	0	0	0	0	0	0	0	0	0
Количество проверенных материалов о проведении гласных обследований помещений, зданий, сооружений, участков местности и транспортных средств	2017г. 57	25	23	47	42	49	2	1	8	23	14	8	30	81	0	0	365	0	775
в том числе у субъектов предпринимательской деятельности	2016г. 55	0	22	46	0	0	0	6	4	0	25	10	9	89	10	5	48	0	329
Выявлено нарушений закона при проведении гласного обследования помещений, зданий, сооружений, участков местности и транспортных средств	2017г. 35	12	10	19	18	0	0	0	0	0	3	0	0	56	0	0	0	0	153
в том числе у субъектов предпринимательской деятельности	2016г. 22	0	1	7	0	0	0	0	0	0	0	0	0	57	10	5	0	0	102
По результатам их рассмотрения принято решений о возврате изъятых в ходе обследования документов, предметов, материалов и сообщений	2017г. 0	1	0	2	0	0	0	0	0	0	0	0	1	0	0	0	0	0	4
	2016г. 2	0	0	3	0	0	0	0	0	0	1	0	0	2	0	0	0	0	8
В связи с выявленными нарушениями, связанными с проведением гласного обследования, внесено актов прокурорского реагирования	2017г. 0	1	0	1	0	0	0	0	0	0	0	0	1	0	0	0	0	0	3
По результатам их рассмотрения принято решений о возврате изъятых в ходе обследования документов, предметов, материалов и сообщений	2016г. 2	0	0	1	0	0	0	0	0	0	0	0	0	2	0	0	0	0	5
Количество проверенных материалов, по которым осуществлялось истребование информации, составляющей банковскую тайну	2017г. 4	0	0	0	0	0	0	0	0	0	0	0	0	27	0	0	0	0	31
Выявлено нарушений закона при проведении ОРМ, связанных с истребованием информации, составляющей банковскую тайну	2016г. 0	0	0	0	0	0	0	0	0	0	0	0	0	19	0	0	0	0	19
В связи с выявленными нарушениями, связанными с истребованием информации, составляющей банковскую тайну, внесено актов прокурорского реагирования	2017г. 0	0	0	0	0	0	0	0	0	0	0	0	0	0	0	0	0	0	0
По результатам их рассмотрения предостережено случаев раскрытия банковской тайны	2016г. 0	0	0	0	0	0	0	0	0	0	0	0	0	0	0	0	0	0	0

ОСНОВНЫЕ ПОКАЗАТЕЛИ работы органов следствия и дознания по Кабардино-Балкарской Республике

			Органы следствия				Органы дознания				Всего			
			2017г.	2016г.	динамика (+ -)		2017г.	2016г.	динамика (+ -)		2017г.	2016г.	динамика (+ -)	
					абс.	%			абс.	%			абс.	%
Всего находилось в производстве		1	6538	6630	-92	-1,4%	2941	3183	-242	-7,6%	9479	9813	-334	-3,4%
из них:	Остаток неоконченных дел на начало отчетного периода	2	908	876	32	3,7%	286	210	76	36,2%	1194	1086	108	9,9%
	Принято к производству	3	5630	5754	-124	-2,2%	2655	2973	-318	-10,7%	8285	8727	-442	-5,1%
Изъято (получено) прокурором дел органов дознания для производства предварительного следствия (без обвинительного акта)		4	103	125	-22	-17,6%	59	30	29	96,7%	162	155	7	4,5%
Окончено дел (с повторными)		5	2008	1940	68	3,5%	1617	1677	-60	-3,6%	3625	3617	8	0,2%
в т.ч.:	удельный от количества находившихся в производстве уголовных дел	6	30,7%	29,3%			55,0%	52,7%			38,2%	36,9%		
Направлено дел прокурору (с повторными) с обвинительным заключением либо актом, постановлением о применении принудительных мер медицинского характера		7	1859	1815	44	2,4%	1566	1571	-5	-0,3%	3425	3386	39	1,2%
Принято решений прокурором	направлено в суд с обвинительным заключением либо актом с постановлением о применении принудительных мер медицинского характера	8	1739	1724	15	0,9%	1495	1499	-4	-0,3%	3234	3223	11	0,3%
		9	33	33	0	0,0%	0	0	0	0,0%	33	33	0	0,0%
	прекращено (не включать в стр.14)	10	0	0	0	0,0%	11	0	11	100,0%	11	0	11	100,0%
	возвращено для пересоставления обвинительного заключения либо акта	11	31	20	11	55,0%	14	16	-2	-12,5%	45	36	9	25,0%
	направлено (получено) для производства предварительного следствия	12	1	0	1	100,0%	1	0	1	100,0%	2	0	2	100,0%
	возвращено дел для дополнительного расследования	13	43	37	6	16,2%	38	43	-5	-11,6%	81	80	1	1,3%
	из них: удельный вес от направленных у/д прокурору	14	2,3%	2,0%			2,4%	2,7%			2,4%	2,4%		
	Поступило от прокурора дел, возвращенных судом в порядке ст.237 УПК РФ		15	26	23	-1	13,0%	8	9	1	-11,1%	34	32	0
	удельный вес от количества рассмотренных у/д судом	16								1,1%	1,0%			
Направлено руководителем следственного органа, прокурором дел в суд в порядке по ч. 1 ст. 427 УПК РФ		17	9	21	-12	-57,1%	0	1	-1	-100,0%	9	22	-13	-59,1%
Прекращено дел (с повторными)		18	161	158	3	1,9%	103	176	-73	-41,5%	264	334	-70	-21,0%
из них:	удельный вес от количества оконченных у/д	19	8,0%	8,1%			6,4%	10,5%			7,3%	9,2%		
Направлено дел по подследственности		20	346	426	-80	-18,8%	234	237	-3	-1,3%	580	663	-83	-12,5%
Присоединено дел к другим делам		21	903	831	72	8,7%	105	143	-38	-26,6%	1008	974	34	3,5%
Приостановлено дел производством в отчетном периоде		22	2240	2378	-138	-5,8%	536	637	-101	-15,9%	2776	3015	-239	-7,9%
в том числе:	ввиду не установления лица, подлежащего привлечению в качестве обвиняемого	23	2054	2246	-192	-8,5%	494	599	-105	-17,5%	2548	2845	-297	-10,4%
	ввиду не установления места нахождения подозреваемого или обвиняемого	24	145	102	43	42,2%	33	33	0	0,0%	178	135	43	31,9%
	ввиду отсутствия реальной возможности участия в уголовном деле подозреваемого или обвиняемого, место нахождения которого известно	25	29	16	13	81,3%	9	4	5	125,0%	38	20	18	90,0%
	ввиду временного тяжелого заболевания по-дозреваемого или обвиняемого	26	12	14	-2	-14,3%	0	1	-1	-100,0%	12	15	-3	-20,0%
Расследовано дел в сроки свыше установленного УПК (из суммы строк 5 и 14)		27	608	603	5	0,8%	360	354	6	1,7%	968	957	11	1,1%
в том числе	удельный вес от количества оконченных у/д	28	30,3%	31,1%			22,3%	21,1%			26,7%	26,5%		
	из числа ранее приостановленных дел, возобновленных производством	29	327	322	5	1,6%	146	184	-38	-20,7%	473	506	-33	-6,5%
	расследованных с нарушением требований ст. 6.1 УПК РФ	30	285	296	-11	-3,7%	192	143	49	34,3%	477	439	38	8,7%
Число лиц, в отношении которых производство прекращено за отсутствием события, состава преступления, а также уголовное преследование прекращено за непричастностью		31	4	1	3	300,0%	0	0	0	0,0%	4	1	3	300,0%
из них:	содержалось под стражей	32	0	1	-1	-100,0%	0	0	0	0,0%	0	1	-1	-100,0%
Число оправданных и лиц дела о которых прекращены судом за отсутствием события или состава преступления, а также в связи с непричастностью		33	12	8	4	50,0%	1	2	-1	-50,0%	13	10	3	30,0%
Из них	удельный вес от количества рассмотренных у/д судом	34								0,4%	0,3%			
	Содержалось под стражей	35	1	1	0	0,0%	0	0	0	0,0%	1	1	0	0,0%
	Обжаловано судебных решений	36	10	8	2	25,0%	1	2	-1	-50,0%	11	10	1	10,0%
	В том числе удовлетворено	37	4	4	0	0,0%	1	0	1	100,0%	5	4	1	25,0%
	Вступило в законную силу	38	4	3	1	33,3%	0	2	-2	-100,0%	4	5	-1	-20,0%
Остаток неоконченных дел на конец месяца		39	879	908	-29	-3,2%	231	286	-55	-19,2%	1110	1194	-84	-7,0%

ОСНОВНЫЕ ПОКАЗАТЕЛИ
следственной работы органов СУ СК, МВД, УФСБ
по Кабардино-Балкарской Республике

			Наименование органа следствия											
			СУ СК				МВД				ФСБ			
			2017г.	2016г.	абс.	динам. %	2017г.	2016г.	абс.	динам. %	2017г.	2016г.	абс.	динам. %
Всего находилось в производстве		1	1005	950	55	5,8%	5438	5573	-135	-2,4%	95	107	-12	-11,2%
из них:	Остаток неоконченных дел на начало отчетного периода	2	144	142	2	1,4%	731	714	17	2,4%	33	20	13	65,0%
	Принято к производству	3	861	808	53	6,6%	4707	4859	-152	-3,1%	62	87	-25	-28,7%
Передано (получено) прокурором дел органов дознания для производства предварительного следствия (без обвинительного акта)		4	40	33	7	21,2%	63	92	-29	-31,5%	0	0	0	0,0%
Окончено дел (с повторными)		5	562	525	37	7,0%	1421	1398	23	1,6%	25	17	8	47,1%
в т.ч.: удельный от количества находившихся в производстве уголовных дел		6	55,9%	55,3%			26,1%	25,1%			26,3%	15,9%		
Направлено дел прокурору (с повторными) с обвинительным заключением либо актом, постановлением о применении принудительных мер медицинского харак-тера		7	428	419	9	2,1%	1416	1383	33	2,4%	15	13	2	15,4%
Принято решений прокурором	с обвинительным заключением либо актом	8	413	407	6	1,5%	1312	1305	7	0,5%	14	12	2	16,7%
	с постановлением о применении принудительных мер медицинского характера	9	7	5	2	40,0%	26	28	-2	-7,1%	0	0	0	0,0%
	прекращено (не включать в стр.14)	10	0	0	0	0,0%	0	0	0	0,0%	0	0	0	0,0%
	возвращено для пересоставления обвинительного заключения либо акта	11	0	0	0	0,0%	31	20	11	55,0%	0	0	0	0,0%
	направлено для производства предварительного следствия	12	1		1	0,0%	0	0	0	0,0%	0	0	0	0,0%
	возвращено дел для дополнительного расследования	13	3	9	-6	-66,7%	39	27	12	44,4%	1	1	0	0,0%
	из них: удельный вес от направленных у/д прокурору	14	0,7%	2,1%			2,8%	2,0%			6,7%	7,7%		
Поступило от прокурора дел, возвращенных судом в порядке ст.237 УПК РФ		15	8	11	-3	-27,3%	18	11	7	63,6%	0	1	-1	-100,0%
Направлено руководителем следственного органа, прокурором дел в суд в порядке по ч. 1 ст. 427 УПК РФ		16	0	0	0	0,0%	9	21	-12	-57,1%	0	0	0	0,0%
Прекращено дел (с повторными)		17	99	112	-13	-11,6%	53	41	12	29,3%	9	5	4	80,0%
из них: удельный вес от количества оконченных у/д		18	17,6%	21,3%			3,7%	2,9%			36,0%	29,4%		
Направлено дел по подследственности		19	54	77	-23	-29,9%	288	345	-57	-16,5%	4	4	0	0,0%
Присоединено дел к другим делам		20	87	87	0	0,0%	805	727	78	10,7%	11	17	-6	-35,3%
Приостановлено дел производством в отчетном периоде		21	128	104	24	23,1%	2065	2239	-174	-7,8%	47	35	12	34,3%
в том числе	ввиду неустановления лица, подлежащего привлечению в качестве обвиняемого	22	72	67	5	7,5%	1956	2172	-216	-9,9%	26	7	19	271,4%
	ввиду неустановления места нахождения подозреваемого или обвиняемого	23	32	15	17	113,3%	92	59	33	55,9%	21	28	-7	-25,0%
	ввиду отсутствия реальной возможности участия в уголовном деле подозреваемого или обвиняемого, место нахождения которого известно	24	20	11	9	81,8%	9	5	4	80,0%	0	0	0	0,0%
	ввиду временного тяжелого заболевания подозреваемого или обвиняемого	25	4	11	-7	-63,6%	8	3	5	166,7%	0	0	0	0,0%
Расследовано дел в сроки свыше установленного УПК		26	137	187	-50	-26,7%	448	398	50	12,6%	23	18	5	27,8%
в том числе	удельный вес от количества оконченных у/д	27	24,4%	35,6%			31,5%	28,5%			92,0%	105,9%		
	из числа ранее приостановленных дел, возобновленных производством	28	29	20	9	45,0%	294	298	-4	-1,3%	4	4	0	0,0%
	расследованных с нарушением требований ст. 6.1 УПК РФ	29	65	110	-45	-40,9%	214	186	28	15,1%	6	0	6	100,0%
Число лиц, в отношении которых производство прекращено за отсутствием события, состава преступления, а также уголовное преследование прекращено за непричастностью		30	1	1	0	0,0%	3	0	3	100,0%	0	0	0	0,0%
Из них содержалось под стражей		31	0	1	-1	-100,0%	0	0	0	0,0%	0	0	0	0,0%
Число оправданных и лиц дела о которых прекращены судом за отсутствием события или состава преступления, а также в связи с непричастностью		32	4	6	-2	-33,3%	8	2	6	300,0%	0	0	0	0,0%
Из них	Содержалось под стражей	33	0	1	-1	-100,0%	1	0	1	100,0%	0	0	0	0,0%
	Обжаловано судебных решений	34	2	6	-4	-66,7%	8	2	6	300,0%	0	0	0	0,0%
	В том числе удовлетворено	35	1	3	-2	-66,7%	3	1	2	200,0%	0	0	0	0,0%
	Вступило в законную силу	36	3	2	1	50,0%	1	1	0	0,0%	0	0	0	0,0%
Остаток неоконченных дел на конец месяца		37	159	144	15	10,4%	713	731	-18	-2,5%	7	33	-26	-78,8%

Показатели работы следственных подразделений СУ СК РФ по КБР с разбивкой по городам и районам

		г.Наволок	г.Прохладный	г.Прохладный	г.Баксан	г.Баксанский	р-н Зольский	р-н Терский	р-н Урванский	р-н Джусепский	р-н Эльбурский	р-н Майский	р-н Чегемский	р-н Черкесский	Аппарат	Всего											
Всего находилось в производстве		2017	254	92	44	43	39	28	34	33	60	72	35	39	75	64	30	156	1005								
		2016	266	82	47	36	37	21	27	70	26	40	68	63	30	137	30	137	950								
	из них:	Остаток неоконченных дел на начало отчетного периода	2017	38	10	10	4	4	4	1	12	3	9	3	5	4	37	4	37	144							
			2016	37	14	6	8	3	3	3	9	2	2	7	6	4	38	4	38	142							
Всего окончено дел в отчетном периоде (с повторными)	Принято к производству дел	2017	216	82	34	39	35	24	33	60	32	30	72	59	26	119	59	26	119	861							
		2016	229	68	41	28	34	18	24	61	24	38	61	57	26	99	57	26	99	808							
	Направлено дел прокурору (с повторными)	с обвинительным заключением либо актом	2017	141	63	24	24	23	18	22	33	13	22	55	45	19	60	45	19	60	562						
		с постановлением о применении принудительных мер медицинского характера	2016	120	59	24	29	27	12	22	35	9	25	52	36	17	58	36	17	58	525						
Принято решений	с обвинительным заключением либо актом	2017	97	49	23	19	17	16	21	26	6	21	50	40	17	26	40	17	26	428							
	направлено дел в суд	с постановлением о применении принудительных мер медицинского характера	2016	99	52	14	25	22	14	19	29	8	22	53	27	8	27	8	27	419							
		возвращено дел для пересоставления обвинительного заключения либо акта	2017	93	49	21	18	17	16	20	22	6	21	50	39	17	24	39	17	24	413						
	Направлено дел в суд в порядке по ч.1 ст.427 УПК РФ	возвращено прокурором дел для производства дополнительного расследования	2016	93	51	14	25	22	12	19	29	8	23	52	25	7	27	25	7	27	407						
направлено дел в суд		с постановлением о применении принудительных мер медицинского характера	2017	2	0	0	0	0	0	1	2	0	0	0	1	0	1	0	1	7							
		возвращено дел для пересоставления обвинительного заключения либо акта	2016	1	1	0	0	0	0	0	0	0	1	0	1	1	0	1	0	5							
Прекращено дел (с повторными)		возвращено прокурором дел для производства дополнительного расследования	2017	0	0	0	0	0	0	0	0	0	0	0	0	0	0	0	0	0	0						
	направлено дел в суд	с постановлением о применении принудительных мер медицинского характера	2016	0	0	0	0	0	0	0	0	0	0	0	0	0	0	0	0	0	0						
		возвращено прокурором дел для производства дополнительного расследования	2017	24	8	2	6	6	2	1	4	0	1	5	5	2	33	5	2	33	99						
	Приостановлено дел по подследственности	возвращено прокурором дел для производства дополнительного расследования	2016	26	7	10	4	5	0	3	6	0	1	0	10	9	31	9	31	112							
направлено дел по подследственности		с постановлением о применении принудительных мер медицинского характера	2017	16	2	0	2	2	2	0	5	1	2	4	2	2	14	54	2	14	54						
		возвращено прокурором дел для производства дополнительного расследования	2016	29	3	1	0	0	0	2	4	6	2	2	7	3	18	7	3	18	77						
Расследовано дел в сроки свыше установленного УПК РФ		возвращено прокурором дел для производства дополнительного расследования	2017	27	5	5	7	3	3	1	23	12	1	3	7	1	30	128	1	30	128						
	направлено дел в суд	с постановлением о применении принудительных мер медицинского характера	2016	50	3	5	3	1	0	0	14	5	1	4	6	3	9	104	6	3	9	104					
		возвращено прокурором дел для производства дополнительного расследования	2017	23	5	2	5	2	2	2	12	6	4	6	7	5	56	137	7	5	56	137					
	Остаток неоконченных дел на конец месяца	из числа ранее приостановленных дел, в т.ч. возобновленных производством	2016	60	15	12	8	4	4	3	8	2	6	3	10	3	49	187	3	10	3	49	187				
направлено дел в суд		с постановлением о применении принудительных мер медицинского характера	2017	1	1	1	1	1	0	0	5	0	0	4	4	0	11	29	4	4	0	11	29				
		возвращено прокурором дел для производства дополнительного расследования	2016	4	8	2	0	1	0	0	1	0	1	0	0	0	3	20	1	1	0	3	20				
Число лиц, в отношении которых производством прекращено за отсутствием события, состава преступления, а также уголовное преследование прекращено за неправомерностью		из числа ранее приостановленных дел, в т.ч. возобновленных производством	2017	44	13	9	6	6	3	5	7	5	10	7	7	2	35	159	7	7	2	35	159				
	направлено дел в суд	с постановлением о применении принудительных мер медицинского характера	2016	38	10	10	4	4	4	1	12	3	9	3	5	4	37	144	3	9	3	5	4	37	144		
		возвращено прокурором дел для производства дополнительного расследования	2017	0	0	0	0	0	0	0	0	1	0	0	0	0	0	1	0	0	0	0	1	0	1		
	Число лиц, в отношении которых производством прекращено за отсутствием события, состава преступления, а также уголовное преследование прекращено за неправомерностью	из числа ранее приостановленных дел, в т.ч. возобновленных производством	2016	1	0	0	0	0	0	0	0	0	0	0	0	0	0	0	0	0	0	0	0	0	0	0	
направлено дел в суд		с постановлением о применении принудительных мер медицинского характера	2017	0	0	0	0	0	0	0	0	0	0	0	0	0	0	0	0	0	0	0	0	0	0	0	
		возвращено прокурором дел для производства дополнительного расследования	2016	1	0	0	0	0	0	0	0	0	0	0	0	0	0	0	0	0	0	0	0	0	0	0	
Число оправданных и лиц, дела о которых прекращены судом за отсутствием события или состава преступления, а также в связи с неправомерностью		из числа ранее приостановленных дел, в т.ч. возобновленных производством	2017	1	0	0	0	0	0	0	0	0	0	0	0	0	2	0	1	4	0	0	0	0	0	0	0
	направлено дел в суд	с постановлением о применении принудительных мер медицинского характера	2016	2	0	0	0	0	0	0	2	0	0	0	0	0	2	6	0	2	6	0	0	0	0	0	0
		возвращено прокурором дел для производства дополнительного расследования	2017	0	0	0	0	0	0	0	0	0	0	0	0	0	1	0	0	1	0	0	0	0	0	0	0
	Число оправданных и лиц, дела о которых прекращены судом за отсутствием события или состава преступления, а также в связи с неправомерностью	из числа ранее приостановленных дел, в т.ч. возобновленных производством	2016	2	0	0	0	0	0	0	1	0	0	0	0	0	3	0	0	3	0	0	0	0	0	0	0
направлено дел в суд		с постановлением о применении принудительных мер медицинского характера	2017	2	3	0	0	0	0	0	0	0	0	0	2	0	1	8	2	0	1	8	2	0	0	0	0
		возвращено прокурором дел для производства дополнительного расследования	2016	4	1	1	0	0	0	0	0	1	0	1	3	0	0	11	0	0	11	0	0	0	0	0	0

Показатели работы следственных подразделений МВД по КБР с разбивкой по городам и районам

	г.Нальчик	г.Прохладный	г.Баксан	г.Баксанский	р-н Волжский	р-н Теревский	р-н Урульгинский	р-н Лескенский	р-н Эльбурский	р-н Майский	р-н Черкесский	Аппарат	Всего
Всего находилось в производстве	2017 2360	408	192	171	160	257	214	397	194	308	317	160	5438
Остаток неоконченных дел на начало отчетного периода	2016 2242	473	247	235	196	218	181	405	238	307	399	170	5573
из них:	2017 298	57	33	27	29	19	23	55	29	39	67	16	731
Принято к производству дел	2016 296	75	38	28	21	18	23	43	21	32	67	14	714
	2017 2062	351	159	144	131	238	191	342	165	269	250	144	4707
	2016 1946	398	209	207	175	200	158	362	217	275	332	156	4859
Всего окончено дел в отчетном периоде (с повторными)	2017 521	124	79	55	57	66	55	85	58	113	100	25	1421
	2016 485	119	83	69	60	65	64	115	45	86	93	34	1398
Направлено дел прокурору (с повторными)	2017 512	115	75	68	56	65	57	79	56	119	98	27	1416
	2016 477	117	72	71	60	65	66	115	45	85	93	35	1383
с обвинительным заключением либо актом	2017 480	109	72	52	54	62	50	73	55	111	95	23	1312
в суд с постановлением о применении принудительных мер медицинского характера	2016 454	106	66	66	60	64	58	113	44	84	88	31	1305
возвращено дел для пересоставления обвинительного заключения либо акта	2017 10	4	2	0	2	1	3	1	0	2	0	1	26
возвращено прокурором дел для производства дополнительного расследования	2016 9	7	3	2	0	1	2	2	0	0	0	0	28
Принято решений	2017 13	0	1	15	0	0	1	0	1	0	0	0	31
возвращено дел для пересоставления обвинительного заключения либо акта	2016 9	0	0	5	0	0	5	0	1	0	0	0	20
возвращено прокурором дел для производства дополнительного расследования	2017 9	1	2	1	0	1	3	3	0	3	2	3	39
	2016 5	4	1	2	0	0	1	0	1	1	2	3	27
Направлено руководителем следственного органа, прокурором дел в суд в порядке по ч. 1 ст. 427 УПК РФ	2017 0	3	5	1	0	0	0	0	0	0	0	0	9
	2016 5	2	11	0	0	0	1	0	0	0	1	1	21
Прекращено дел (с повторными)	2017 19	5	0	2	1	3	2	9	0	2	5	0	53
	2016 16	3	2	1	0	0	3	0	1	2	4	2	41
Направлено дел по подследственности	2017 133	14	6	10	12	6	12	21	9	14	22	9	288
	2016 154	12	6	23	7	7	8	20	11	18	28	31	345
Приостановлено дел производством в отчетном периоде	2017 867	173	51	40	32	141	92	196	97	94	124	90	2065
	2016 892	240	93	63	57	87	54	178	144	113	177	89	2239
Расследовано дел в сроки свыше установленного УПК РФ	2017 143	19	18	40	18	10	16	37	16	22	43	9	448
	2016 153	33	14	19	14	10	12	15	16	8	14	12	398
из числа ранее приостановленных дел, возобновленных производством	2017 108	17	13	33	18	5	16	12	6	15	32	8	294
	2016 145	30	13	14	14	1	12	13	14	6	10	5	298
Остаток неоконченных дел на конец месяца	2017 308	52	28	31	27	23	33	63	13	35	31	19	713
	2016 298	57	33	27	29	19	23	55	29	14	39	16	731
Число лиц, в отношении которых производство прекращено за отсутствием события, состава преступления, а также уголовное преследование прекращено за непричастностью	2017 0	0	0	0	0	0	0	3	0	0	0	0	3
	2016 0	0	0	0	0	0	0	0	0	0	0	0	0
из них содержалось под стражей	2017 4	0	0	1	0	0	0	0	0	1	0	0	8
	2016 0	0	0	0	0	0	0	0	0	0	0	0	0
Число оправданных и лиц, дела о которых прекращены судом за отсутствием события или состава преступления, а также в связи с непричастностью	2017 0	1	0	0	0	0	0	0	0	1	0	0	2
	2016 0	0	0	0	0	0	0	0	0	0	0	0	0
Содержалось под стражей	2017 0	0	0	1	0	0	0	0	0	0	0	0	1
	2016 0	0	0	0	0	0	0	0	0	0	0	0	0
Обжаловано судебных решений	2017 4	0	0	1	0	0	0	0	0	1	0	0	8
	2016 0	1	0	0	0	0	0	0	0	1	0	0	2
В том числе удовлетворено	2017 1	0	0	0	0	0	0	0	0	0	0	0	3
	2016 0	1	0	0	0	0	0	0	0	0	0	0	1
Поступило от прокурора дел, возвращенных судом в порядке ст. 237 УПК РФ	2017 5	1	0	1	0	1	2	0	0	2	1	0	18
	2016 1	1	0	0	0	1	4	0	1	0	0	2	11

	№	Органы следствия				Органы дознания				Всего			
		2017г.	2016г.	динамика (+ -)		2017г.	2016г.	динамика (+ -)		2017г.	2016г.	динамика (+ -)	
				абс.	%			абс.	%			абс.	%
Выявлено нарушений законов	1	5619	5193	426	8,2%	13082	13342	-260	-1,9%	18702	18535	167	0,9%
	2	2928	2861	67	2,3%	11644	11845	-201	-1,7%	14573	14706	-133	-0,9%
	3	2691	2332	359	15,4%	1438	1497	-59	-3,9%	4129	3829	300	7,8%
Направлено требований в порядке п. 3 ч. 2 ст. 37 УПК РФ	4	663	647	16	2,5%	335	280	55	19,6%	998	927	71	7,7%
	5	663	646	17	2,6%	335	280	55	19,6%	998	926	72	7,8%
	6	21	28	-7	-25,0%	2	3	-1	-33,3%	23	31	-8	-25,8%
Возбуждено уголовных дел по материалам, направленным прокурором в порядке п. 2 ч. 2 ст. 37 УПК РФ	7	14	29	-15	-51,7%	1	2	-1	-50,0%	15	31	-16	-51,6%
	8	238	238	0	0,0%	203	191	12	6,3%	443	429	14	3,3%
	9	202	194	8	4,1%	407	321	86	26,8%	610	515	95	18,4%
Выведено из дела в том числе: за нарушения, допущенные при приеме, регистрации и рассмотрении сообщений о преступлении	10	65	56	9	16,1%	252	242	10	4,1%	318	298	20	6,7%
	11	99	114	-15	-13,2%	466	406	60	14,8%	565	520	45	8,7%
	12	61	49	12	24,5%	100	103	-3	-2,9%	161	152	9	5,9%
Отменено постановлений о возбуждении уголовного дела	13	1,6%	1,2%	***	***	4,7%	4,1%	***	***	2,7%	2,3%	***	***
	14	863	892	-29	-3,3%	8915	9263	-348	-3,8%	9778	10155	-377	-3,7%
	15	24,7%	28,2%	***	***	63,5%	58,3%	***	***	55,8%	53,3%	***	***
Возбуждено уголовных дел по результатам отмены постановлений об отказе в возбуждении уголовного дела	16	29	32	-3	-9,4%	429	361	68	18,8%	458	393	65	16,5%
	17	77	87	-10	-11,5%	34	54	-20	-37,0%	111	141	-30	-21,3%
	18	47,8%	55,1%	***	***	33,0%	30,7%	***	***	42,0%	42,2%	***	***
Отменено прокурором постановлений о прекращении уголовного дела (уголовного преследования)	19	790	727	63	8,7%	313	426	-113	-26,5%	1103	1153	-50	-4,3%
	20	35,3%	30,6%	***	***	58,4%	66,9%	***	***	39,7%	38,2%	***	***

		Из них:															
№ стр.		Всего		ДЛЯ НАКАЗАНИЯ %	о заключении под стражу		ДЛЯ НАКАЗАНИЯ %	о продлении срока содержания под стражей		ДЛЯ НАКАЗАНИЯ %	о производстве обыска и (или) выемки в жилище		ДЛЯ НАКАЗАНИЯ %	о наложении ареста на имущество (включая денежные средства)		ДЛЯ НАКАЗАНИЯ %	
		2017г.	2016г.		2017г.	2016г.		2017г.	2016г.		2017г.	2016г.					
	А	Б															
	Прокурором рассмотрено постановлений дознавателя о возбуждении перед судом ходатайства об избрании, продлении меры пресечения и производстве следственных действий (ст. 106-109, 165 УПК РФ)	1	118	173	-31,8%	47	45	4,4%	18	40	-55,0%	14	28	-50,0%	1	6	-83,3%
	В том числе по которым дано согласие	2	112	169	-33,7%	43	42	2,4%	16	40	-60,0%	14	27	-48,1%	1	6	-83,3%
	Судом первой инстанции отказано в удовлетворении ходатайства дознавателя	3	9	11	-18,2%	5	10	-50,0%	1	0	100,0%	0	0	0,0%	0	0	0,0%
	Принесено представлений на постановление суда первой инстанции об отказе в удовлетворении ходатайства дознавателя	4	0	0	0,0%	0	0	0,0%	0	0	0,0%	0	0	0,0%	0	0	0,0%
	Апелляционной инстанцией отменено постановлений суда первой инстанции об отказе в удовлетворении ходатайства дознавателя	5	0	0	0,0%	0	0	0,0%	0	0	0,0%	0	0	0,0%	0	0	0,0%
	В ходе нового судебного разбирательства ходатайство дознавателя удовлетворено	6	0	0	0,0%	0	0	0,0%	0	0	0,0%	0	0	0,0%	0	0	0,0%
	В суде первой инстанции с участием прокурора рассмотрено постановлений следователя об избрании, продлении меры пресечения и производстве следственных действий (ст. 106-109, 165 УПК РФ)	7	2 303	2 775	-17,0%	452	469	-3,6%	630	498	26,5%	482	736	-34,5%	130	188	-30,9%
	Прокурором не поддержано ходатайство следователя	8	45	28	60,7%	41	25	64,0%	0	2	-100,0%	3	0	100,0%	1	1	0,0%
	Судом первой инстанции удовлетворено ходатайство следователя, не поддержанное прокурором	9	1	0	100,0%	1	0	100,0%	0	0	0,0%	0	0	0,0%	0	0	0,0%
	отказано в удовлетворении ходатайства следователя	10	107	101	5,9%	85	82	3,7%	12	12	0,0%	3	1	200,0%	4	2	100,0%
	Принесено представлений на постановление суда первой инстанции об отказе в удовлетворении ходатайства следователя	11	11	14	-21,4%	8	8	0,0%	1	5	-80,0%	0	0	0,0%	1	0	100,0%
	постановление суда первой инстанции об удовлетворении ходатайства следователя, не поддержанного прокурором	12	0	0	0,0%	0	0	0,0%	0	0	0,0%	0	0	0,0%	0	0	0,0%
	Апелляционной инстанцией отменено постановление суда первой инстанции об отказе в удовлетворении ходатайства следователя	13	1	10	-90,0%	1	8	-87,5%	0	2	-100,0%	0	0	0,0%	0	0	0,0%
	Апелляционной инстанцией отменено постановление суда первой инстанции об удовлетворении ходатайства следователя, не поддержанного прокурором	14	0	0	0,0%	0	0	0,0%	0	0	0,0%	0	0	0,0%	0	0	0,0%
	В ходе нового судебного разбирательства ходатайство следователя, не поддержанное прокурором, отклонено	15	1	6	-83,3%	1	5	-80,0%	0	1	-100,0%	0	0	0,0%	0	0	0,0%
		16	0	0	0,0%	0	0	0,0%	0	0	0,0%	0	0	0,0%	0	0	0,0%

Участие в судебных заседаниях при рассмотрении жалоб в порядке ст. 125 УПК РФ

Изданных графы 1 по органам														
	Всего	Следственного комитета Российской Федерации	МВД России		ФСБ России		ФССП России	МЧС России						
			следствие	доп.наим.	следствие	доп.наим.								
									3	4	5	6		
	1	2						7	8					
Виды обжалуемых решений	2017г.	124	42	48	29	3	0	2	0					
	2016г.	156	42	68	30	6	0	2	1					
	2017г.	31	10	10	9	0	0	2	0					
	2016г.	26	4	8	8		0	1	0					
	2017г.	25,0%	23,8%	20,8%	31,0%	0,0%	0,0%	100,0%	0,0%					
	2016г.	16,7%	9,5%	11,8%	26,7%	0,0%	0,0%	50,0%	0,0%					
	2017г.	42	18	19	4	0	0	1	0					
	2016г.	48	16	23	5	2	0	1	0					
	2017г.	25	12	1	11	0	0	1	0					
	2016г.	27	8	1	16	2	0	0	0					
Виды обжалуемых решений	2017г.	2	2	0	0	0	0	0	0					
	2016г.	10	1	3	1	0	0	0	0					
	2017г.	0	0	0	0	0	0	0	0					
	2016г.	1	0	1	0	0	0	0	0					
	2017г.	0	0	0	0	0	0	0	0					
	2016г.	1	0	0	0	1	0	0	0					
	2017г.	55	10	28	14	3	0	0	0					
	2016г.	69	17	40	8	1	0	1	1					
	2017г.	10	6	3	1	0	0	0	0					
	2016г.	12	4	1	4	0	0	0	0					
Принесено представлений на постановление суда первой инстанции	2017г.	5	4	1	0	0	0	0	0					
	2016г.	7	1	1	2	0	0	0	0					

Рассмотрено в порядке ст.124 УПК РФ(по данным отчета ОЖ)

	г.Нальчик	г.Прохладный	Р-н Прохладный	г.Баксан	Р-н Баксанский	Р-н Зольский	Р-н Терекский	Р-н Ураганский	Р-н Дзескенский	Р-н Эльбурский	Р-н Майский	Р-н Чегемский	Амтарат	Всего
Разрешено обращений	2017г.	288	129	28	14	7	17	24	10	15	25	22	67	657
	2016г.	108	72	14	24	0	5	5	4	3	63	13	22	339
Из них удовлетворено	2017г.	22	13	1	7	2	1	2	1	0	7	5	14	76
	2016г.	2	10	1	8	0	0	0	1	0	6	7	2	42
удельный вес %	2017г.	7,6%	10,1%	3,6%	50,0%	28,6%	5,9%	8,3%	0,0%	0,0%	28,0%	22,7%	20,9%	11,6%
	2016г.	1,9%	13,9%	7,1%	33,3%	0,0%	0,0%	0,0%	25,0%	0,0%	9,5%	53,8%	9,1%	12,4%

Общие данные о надзоре за исполнением законов на досудебной стадии уголовного судопроизводства за органами следствия Кабардино-Балкарской Республики

			Всего по следствию										По органам										
			СК Российской Федерации					следствие МВД России					следствие УФСБ России										
			№	2017г.	2016г.	абс.	динамика %	2017г.	2016г.	абс.	динамика %	2017г.	2016г.	абс.	динамика %								
		А	1	5 619	5 193	426	8,2%	2 708	2 686	22	0,8%	2 878	2 452	426	17,4%	33	34	-1	-2,9%				
Выявлено прокурором нарушений законов	число преступлений	при приеме, регистрации и рассмотрении сообщений о преступлениях	2	2 928	2 861	67	2,3%	2 198	2 252	-54	-2,4%	712	599	113	18,9%	18	10	8	80,0%				
			3	2 691	2 332	359	15,4%	510	434	76	17,5%	2 166	1 853	313	16,9%	15	24	-9	-37,5%				
Направлено требований об устранении нарушений федерального законодательства в порядке п. 3 ч. 2 ст. 37 УПК РФ			4	663	647	16	2,5%	195	198	-3	-1,5%	461	443	18	4,1%	7	2	5	250,0%				
Удовлетворено требований прокурора об устранении нарушений			5	663	646	17	2,6%	195	197	-2	-1,0%	461	443	18	4,1%	7	2	5	250,0%				
Направлено материалов для решения вопроса об уголовном преследовании в порядке п. 2 ч. 2 ст. 37 УПК РФ			6	21	28	-7	-25,0%	13	13	0	0,0%	7	15	-8	-53,3%	1	0	1	100,0%				
Возбуждено уголовных дел по материалам, направленным прокурором в порядке п. 2 ч. 2 ст. 37 УПК РФ			7	14	29	-15	-51,7%	7	7	0	0,0%	6	15	-9	-60,0%	1	0	1	100,0%				
Внесено представлений и информации об устранении нарушений			8	238	238	0	0,0%	115	109	6	5,5%	120	115	5	4,3%	3	8	-5	-62,5%				
Привлечено лиц к дисциплинарной ответственности по мерам прокурорского реагирования			9	202	194	8	4,1%	35	41	-6	-14,6%	167	148	19	12,8%	0	0	0	0,0%				
в т.ч.: рассмотрении сообщений о преступлении			10	65	56	9	16,1%	13	23	-10	-43,5%	52	33	19	57,6%	0	0	0	0,0%				
Выявлено и поставлено на учет по инициативе прокурора преступлений, ранее известных, но по разным причинам не учтенных			11	99	114	-15	-13,2%	43	36	7	19,4%	51	78	-27	-34,6%	5	0	5	100,0%				
Отменено постановлений о возбуждении уголовного дела			12	61	49	12	24,5%	3	3	0	0,0%	58	46	12	26,1%	0	0	0	0,0%				
		удельный вес от количества возбужденных уголовных дел	13	1,6%	1,2%	***	***	0,6%	0,7%	***	***	1,8%	1,3%	***	***	0,0%	0,0%	***	***				
			14	863	892	-29	-3,3%	541	690	-149	-21,6%	312	200	112	56,0%	10	2	8	400,0%				
Отменено постановлений об отказе в возбуждении уголовного дела			15	24,7%	28,2%	***	***	18,4%	24,5%	***	***	58,1%	59,5%	***	***	66,7%	16,7%	***	***				
удельный вес от количества отказанных в возбуждении уголовных дел			16	29	32	-3	-9,4%	4	1	3	100,0%	22	31	-9	-29,0%	3	0	3	100,0%				
Возбуждено уголовных дел по результатам отмены постановлений об отказе в возбуждении уголовного дела			17	77	87	-10	-11,5%	37	45	-8	-17,8%	37	41	-4	-9,8%	3	0	3	100,0%				
Отменено постановлений о прекращении уголовного дела (уголовного преследования)			18	47,8%	55,1%	***	***	37,4%	40,2%	***	***	69,8%	100,0%	***	***	33,3%	0,0%	***	***				
удельный вес от количества прекращенных уголовных дел			19	790	727	63	8,7%	44	25	19	76,0%	744	692	52	7,5%	2	3	-1	-33,3%				
Отменено постановлений о приостановлении предварительного следствия			20	35,3%	30,6%	***	***	34,4%	24,0%	***	***	36,0%	30,9%	***	***	4,3%	8,6%	***	***				
удельный вес от количества приостановленных уголовных дел																							

Основные показатели надзорной работы за органами СУ СКР по КБР с разбивкой по городам и районам

	г.Нальчик	г.Прохладный	Р-н Прохладный	г.Баксан	Р-н Баксанский	Р-н Зольский	Р-н Терский	Р-н Урванский	Р-н Джескенский	Р-н Эльбрусский	Р-н Майский	Р-н Чегемский	Р-н Черкесский	Аппарат	Всего
Выявлено прокурором нарушений законов	2017	1211	104	68	164	68	36	13	134	140	94	165	69	32	2708
	2016	1051	91	66	160	65	14	18	131	170	74	171	281	39	2686
в том числе по УРД	2017	1075	69	50	140	48	34	10	113	133	66	151	41	22	2198
	2016	931	66	49	137	46	9	11	112	150	61	160	218	23	2252
при производстве следствия	2017	136	35	18	24	20	2	3	21	7	28	14	28	10	510
	2016	120	25	17	23	19	5	7	19	20	13	11	63	16	434
Направлено требований в порядке п. 3 ч. 2 ст. 37 УПК РФ	2017	44	19	13	17	12	10	2	5	5	14	11	4	7	195
	2016	42	16	15	17	10	5	3	10	12	9	14	13	6	198
Удовлетворено требований в порядке п. 3 ч. 2 ст. 37 УПК РФ	2017	44	19	13	17	12	10	2	5	5	14	11	4	7	195
	2016	41	16	15	17	10	5	3	10	12	9	14	13	6	197
Направлено материалов порядке п. 2 ч. 2 ст. 37 УПК РФ	2017	1	0	0	0	4	2	0	0	0	5	0	1	0	13
	2016	1	1	0	2	0	0	2	0	1	2	0	2	1	13
По ним возбуждено уголовных дел	2017	1	0	0	0	4	2	0	0	0	0	0	0	0	7
	2016	1	1	0	2	0	0	1	0	1	0	0	2	0	9
Внесено представлений	2017	15	8	7	10	2	5	1	5	3	7	8	9	4	115
	2016	14	5	3	8	3	2	3	12	3	4	9	13	7	109
Привлечено лиц к дисциплинарной ответственности по мерам прокурорского реагирования	2017	9	2	1	2	1	3	1	4	3	0	1	1	0	35
	2016	8	1	0	1	1	2	1	4	4	0	1	1	0	41
в том числе за нарушения, допущенные при приеме, регистрации и рассмотрении сообщений о преступлении	2017	5	0	0	2	1	0	1	0	2	0	1	1	0	13
	2016	4	0	0	0	1	0	1	1	4	0	1	1	0	23
Количество выявленных и поставленных на учет по инициативе прокурора преступлений, ранее известных, но по разным причинам не учтенных	2017	11	1	0	11	2	0	2	0	0	0	0	2	0	43
	2016	10	1	0	12	0	0	1	1	0	0	0	0	0	36
Отменено постановлений о возбуждении уголовного дела	2017	3	0	0	0	0	0	0	0	0	0	0	0	0	3
	2016	2	0	0	0	0	0	0	0	1	0	0	0	0	3
Отменено постановлений об отказе в возбуждении уголовного дела	2017	243	48	30	31	36	9	5	31	28	32	14	13	11	541
	2016	285	47	30	26	36	6	3	26	28	14	8	107	11	690
Возбуждено уголовных дел по результатам отмены постановлений об отказе в возбуждении уголовного дела	2017	1	0	0	1	0	0	0	0	0	0	0	0	2	4
	2016	1	0	0	0	0	0	0	0	0	0	0	0	0	1
Отменено постановлений о прекращении уголовного дела (уголовного преследования)	2017	9	5	0	0	7	0	0	0	0	0	1	2	1	37
	2016	13	1	0	3	3	0	1	5	2	1	0	6	0	45
Отменено постановлений о приостановлении предварительного расследования	2017	15	3	1	2	3	0	0	3	0	1	3	3	0	44
	2016	8	2	0	2	1	0	0	3	2	0	0	2	0	25

Основные показатели надзорной работы за органами следствия МВД по КБР с разбивкой по городам и районам

	г.Нальчик	г.Прокладный	Р-н Прокладный	Р-н Прохладный	г.Бакаев	Р-н Бакаевский	Р-н Зольский	Р-н Терский	Р-н Урайский	Р-н Лескенский	Р-н Эльбрусский	Р-н Майский	Р-н Чегемский	Р-н Черкесский	Аппарат	Всего
Выявлено прокурором нарушений законов	2017	576	268	103	259	102	169	184	173	77	111	136	111	191	418	2878
	2016	525	259	101	255	81	16	204	106	77	88	95	218	123	304	2452
	2017	157	95	25	55	32	10	28	63	19	23	19	39	57	90	712
в том числе по УРД	2016	121	92	27	54	20	8	14	17	32	3	8	114	21	68	599
	2017	419	173	78	204	70	159	156	110	58	88	117	72	134	328	2166
при производстве следствия	2016	404	167	74	201	61	8	190	89	45	85	87	104	102	236	1853
	2017	80	62	25	28	44	19	23	10	15	25	16	13	64	37	461
Направлено требований в порядке п. 3 ч. 2 ст. 37 УПК РФ	2016	78	61	22	27	30	3	27	44	14	28	30	13	48	18	443
	2017	80	62	25	28	44	19	23	10	15	25	16	13	64	37	461
Удовлетворено требований в порядке п. 3 ч. 2 ст. 37 УПК РФ	2016	78	61	22	27	30	3	27	44	14	28	30	13	48	18	443
	2017	0	0	0	0	1	1	2	0	0	3	0	0	0	0	7
Направлено материалов порядке п. 2 ч. 2 ст. 37 УПК РФ	2016	4	0	0	1	1	0	4	1	0	0	0	0	1	3	15
	2017	0	0	0	0	1	1	2	0	0	2	0	0	0	0	6
По ним возбуждено уголовных дел	2016	4	0	0	1	1	0	4	1	0	0	0	0	2	2	15
	2017	29	10	1	8	3	8	8	8	7	7	2	14	7	8	120
Внесено представлений	2016	23	9	4	10	3	1	10	3	12	3	3	14	4	16	115
	2017	29	11	3	16	8	10	11	9	23	10	3	17	7	10	167
Привлечено лиц к дисциплинарной ответственности по мерам прокурорского реагирования	2016	28	11	6	9	3	0	14	5	17	3	3	21	4	24	148
	2017	6	4	0	3	0	1	2	6	8	5	2	13	2	0	52
за нарушения, допущенные при приеме, регистрации и рассмотрении сообщений о преступлении	2016	9	2	0	0	1	0	1	1	8	0	0	7	0	4	33
	2017	6	1	4	10	2	0	9	3	0	3	0	6	5	2	51
Количество выявленных и поставленных на учет по инициативе прокурора преступлений, ранее известных, но по разным причинам не учтенных	2016	34	7	7	11	1	0	6	4	3	0	0	2	1	2	78
	2017	17	1	5	7	2	5	1	1	2	3	1	1	7	5	58
Отменено постановлений о возбуждении уголовного дела	2016	13	3	2	4	4	4	0	1	1	0	1	6	5	2	46
	2017	68	29	13	21	22	5	12	46	3	13	7	22	23	28	312
Отменено постановлений об отказе в возбуждении уголовного дела	2016	16	29	20	10	12	2	11	11	10	3	1	61	5	9	200
	2017	2	0	1	3	2	0	3	7	0	1	0	1	2	0	22
Возбуждено уголовных дел по результатам отмены постановлений об отказе в возбуждении уголовного дела	2016	8	3	0	0	1	3	2	2	3	0	3	2	4	0	31
	2017	18	0	3	0	0	0	3	0	0	1	0	2	0	10	37
Отменено постановлений о прекращении уголовного дела (уголовного преследования)	2016	8	5	7	7	1	0	1	0	0	1	2	2	1	6	41
	2017	207	97	52	61	24	23	89	41	24	22	30	33	28	13	744
Отменено постановлений о приостановлении предварительного расследования	2016	202	93	45	58	30	4	37	46	23	14	36	72	28	4	692

[illegible]

СО МВД по КБР

Период за 2017/2016 г.г.	г.Назвие	г.Продажный	г.Продажный	г.Баксис	р-н Баксисени	р-н Залаский	р-н Турский	р-н Урванский	р-н Лесковский	р-н Забрусский	р-н Майский	р-н Чегетский	р-н Черковский	Амварт	Всего
2017	68	29	13	21	22	5	12	46	3	13	7	22	23	28	312
2016	16	29	20	10	12	2	11	11	10	3	1	61	5	9	200
2017	2	0	1	3	2	0	3	7	0	1	0	1	2	0	22
2016	8	3	0	0	1	3	2	2	3	0	3	2	4	0	31
2017	0	0	0	0	0	0	2	3	0	0	0	4	4	5	18
2016	0	0	0	1	0	0	2	2	1	0	0	3	0	0	9
2017	0	0	0	0	0	0	0	0	0	0	0	0	2	0	2
2016	0	0	0	1	0	0	1	0	0	0	0	0	0	0	2
2017	0	0	0	0	0	0	0	1	0	0	0	0	0	0	2
2016	0	0	0	0	0	0	0	1	0	0	0	0	0	0	1
2017	0	0	0	0	0	0	0	0	0	0	0	0	0	0	1
2016	0	0	0	0	0	0	0	1	0	0	0	0	0	0	1

СО УФСБ по КБР

[illegible]

ВСЕГО

[illegible]

СУ СК РФ по КБР

[illegible]

СО МВД по КБР

[illegible]

СО УФСБ по КБР

[illegible]

BCFG

[illegible]

СОМВД по КБР

[illegible]

БСЕТО

[illegible]

СУ СК РФ по КБР

[illegible]

СО МВД по КБР

[illegible]

СО УФСБ по КБР

[illegible]

БСЕТО

[illegible]

**ОСНОВНЫЕ ПОКАЗАТЕЛИ
работы органов дознания МВД, УФСКН, УФСБ, УФССП и МЧС
по Кабардино-Балкарской Республике**

			Наименование правоохранительного органа															
			МВД				УФСБ				УФССП				МЧС			
			2017г.	2016г.	абс.	динам.%	2017г.	2016г.	абс.	динам.%	2017г.	2016г.	абс.	динам.%	2017г.	2016г.	абс.	динам.%
Всего находилось в производстве		1	2733	2880	-147	-5,1%	1	1	0	100,0%	204	300	-96	-32,0%	3	2	1	50,0%
из них:	Остаток неоконченных дел на начало отчетного периода	2	280	199	81	40,7%	1	0	1	100,0%	5	11	-6	-54,5%	0	0	0	0,0%
	Принято к производству	3	2453	2681	-228	-8,5%	0	1	-1	0,0%	199	289	-90	-31,1%	3	2	1	50,0%
Изыято (получено) прокурором дел органов дознания для производства предварительного следствия (без обвинительного акта)		4	58	30	28	93,3%	1	0	1	100,0%	0	0	0	0,0%	0	0	0	0,0%
Окончено дел (с повторными)		5	1434	1419	15	1,1%	0	0	0	0,0%	183	258	-75	-29,1%	0	0	0	0,0%
в т.ч.:	удельный от количества находившихся в производстве уголовных дел	6	52,5%	49,3%			0,0%	0,0%			89,7%	86,0%			0,0%	0,0%		
Направлено дел прокурору (с повторными) с обвинительным заключением либо актом, постановлением о применении принудительных мер медицинского характера		7	1384	1365	19	1,4%	0	0	0	0,0%	182	206	-24	-11,7%	0	0	0	0,0%
Принято решений прокурором	направлено в суд с обвинительным заключением либо актом	8	1316	1298	18	1,4%	0	0	0	0,0%	179	201	-22	-10,9%	0	0	0	0,0%
		9	0	0	0	0,0%	0	0	0	0,0%	0	0	0	0,0%	0	0	0	0,0%
	с постановлением о применении принудительных мер медицинского характера	9	0	0	0	0,0%	0	0	0	0,0%	0	0	0	0,0%	0	0	0	0,0%
	прекращено	10	11	0	11	100,0%	0	0	0	0,0%	0	0	0	0,0%	0	0	0	0,0%
	возвращено для пересоставления обвинительного заключения либо акта	11	13	16	-3	-18,8%	0	0	0	0,0%	1	0	1	0,0%	0	0	0	0,0%
	направлено (получено) для производства предварительного следствия	12	1	0	1	100,0%	0	0	0	0,0%	0	0	0	0,0%	0	0	0	0,0%
	возвращено для дополнительного расследования	13	36	38	-2	-5,3%	0	0	0	0,0%	2	5	-3	-60,0%	0	0	0	0,0%
из них:	удельный вес от направленных у/д прокурору	14	2,6%	2,8%			0,0%	0,0%			1,1%	2,4%			0,0%	0,0%		
		15	8	9	-1	-11,1%	0	0	0	0,0%	0	0	0	0,0%	0	0	0	0,0%
Поступило от прокурора дел, возвращенных судом в порядке ст.237 УПК РФ		15	8	9	-1	-11,1%	0	0	0	0,0%	0	0	0	0,0%	0	0	0	0,0%
Направлено руководителем следственного органа, прокурором дел в суд в порядке по ч. 1 ст. 427 УПК РФ		16	0	1	-1	-100,0%	0	0	0	0,0%	0	0	0	0,0%	0	0	0	0,0%
Прекращено дел (с повторными)		17	98	119	-21	-17,6%	0	0	0	0,0%	5	57	-52	0,0%	0	0	0	0,0%
из них:	удельный вес от количества оконченных у/д	18	6,8%	8,4%			0,0%	0,0%			0,0%	22,1%			0,0%	0,0%		
Направлено дел по подследственности		19	232	224	8	3,6%	0	0	0	0,0%	2	11	-9	-81,8%	0	2	-2	-100,0%
Присоединено дел к другим делам		20	104	133	-29	-21,8%	0	0	0	0,0%	1	10	-9	-90,0%	0	0	0	0,0%
Приостановлено дел производством в отчетном периоде		21	528	630	-102	-16,2%	0	0	0	0,0%	6	7	-1	-14,3%	2	0	2	100,0%
в том числе:	ввиду не установления лица, подлежащего привлечению в качестве обвиняемого	22	492	598	-106	-17,7%	0	0	0	0,0%	0	1	-1	0,0%	2	0	2	100,0%
	ввиду не установления места нахождения подозреваемого или обвиняемого	23	28	28	0	0,0%	0	0	0	0,0%	5	5	0	0,0%	0	0	0	0,0%
	ввиду отсутствия реальной возможности участия в уголовном деле подозреваемого или обвиняемого, место нахождения которого известно	24	8	3	5	166,7%	0	0	0	0,0%	1	1	0	0,0%	0	0	0	0,0%
	ввиду временного тяжелого заболевания по-дозреваемого или обвиняемого	25	0	1	-1	-100,0%	0	0	0	0,0%	0	0	0	0,0%	0	0	0	0,0%
Расследовано дел в сроки свыше установленного УПК (из суммы строк 5 и 14)		26	354	344	10	2,9%	0	0	0	0,0%	6	10	-4	-40,0%	0	0	0	0,0%
в том числе	удельный вес от количества оконченных у/д	27	24,7%	24,2%			0,0%	0,0%			0,0%	3,9%			0,0%	0,0%		
	из числа ранее приостановленных дел, возобновленных производством	28	145	181	-36	-19,9%	0	0	0	0,0%	1	3	-2	0,0%	0	0	0	0,0%
	расследованных с нарушением требований ст. 6.1 УПК РФ	29	191	142	49	34,5%	0	0	0,0%	0	1	1	0	100,0%	0	0	0	0,0%
Число лиц, в отношении которых производство прекращено за отсутствием события, состава преступления, а также уголовное преследование прекращено за непричастностью		30	0	0	0	0,0%	0	0	0	0,0%	0	0	0	0,0%	0	0	0	0,0%
из них:	содержалось под стражей	31	0	0	0	0,0%	0	0	0	0,0%	0	0	0	0,0%	0	0	0	0,0%
Число оправданных и лиц дела о которых прекращены судом за отсутствием события или состава преступления, а также в связи с непричастностью		32	0	2	-2	-100,0%	0	0	0	0,0%	1	0	1	100,0%	0	0	0	0,0%
Из них	Содержалось под стражей	33	0	0	0	0,0%	0	0	0	0,0%	0	0	0	0,0%	0	0	0	0,0%
	Обжаловано судебных решений	34	0	2	-2	0,0%	0	0	0	0,0%	1	0	1	100,0%	0	0	0	0,0%
	В том числе удовлетворено	35	0	0	0	0,0%	0	0	0	0,0%	1	0	1	100,0%	0	0	0	0,0%
	Вступило в законную силу	36	0	2	-2	0,0%	0	0	0	0,0%	0	0	0	0,0%	0	0	0	0,0%
Остаток неоконченных дел на конец месяца		37	227	280	-53	-18,9%	0	1	-1	0,0%	3	5	-2	-40,0%	1	0	1	100,0%

Показатели работы органов дознания МВД по КБР с разбивкой по городам и районам

	г. Назимск	г. Прохладный	г. Прохладный	г. Баксан	г. Баксанский	р-н Волжский	р-н Терский	р-н Урусатский	р-н Дзедзекский	р-н Эльбурский	р-н Майский	р-н Черкесский	Аппарат	Всего
2017	920	307	188	117	89	105	146	233	90	63	201	199	75	2733
2016	969	329	207	117	74	93	150	152	97	63	212	342	75	2880
2017	63	39	25	9	10	12	10	22	18	8	15	42	7	280
из начало отчетного периода	58	27	6	17	8	12	6	13	6	4	7	29	6	199
2017	857	268	163	108	79	93	136	211	72	55	186	157	68	2453
2016	911	302	201	100	66	81	144	139	91	59	205	313	69	2681
2017	553	152	113	43	47	65	77	96	41	36	100	81	30	1434
2016	513	167	112	56	40	66	101	64	47	37	110	76	30	1419
2017	516	145	106	53	49	67	66	92	42	38	101	76	33	1384
2016	510	145	103	58	39	64	88	64	46	40	102	75	31	1365
2017	501	144	106	43	47	64	60	89	40	33	97	65	27	1316
2016	493	143	103	50	38	61	82	62	44	36	102	57	27	1298
2017	0	0	0	0	0	0	0	0	0	0	0	0	0	0
2016	0	0	0	0	0	0	0	0	0	0	0	0	0	0
2017	5	0	0	3	0	1	1	0	1	0	0	1	1	13
2016	7	0	0	2	0	0	4	1	1	0	0	0	1	16
2017	4	1	0	7	2	2	5	3	0	1	3	4	4	36
2016	3	2	0	5	1	3	2	1	1	4	0	14	2	38
2017	0	0	0	0	0	0	0	0	0	0	0	0	0	0
2016	0	1	0	0	0	0	0	0	0	0	0	0	0	1
2017	41	7	7	0	0	0	17	7	1	0	2	13	3	98
2016	20	22	9	6	2	5	19	2	3	1	8	19	3	119
2017	92	37	14	10	8	0	12	18	9	11	11	8	2	232
2016	109	30	16	16	3	0	9	9	2	8	7	14	1	224
2017	140	73	28	22	10	11	37	71	24	2	40	57	13	528
2016	154	86	34	20	12	1	19	34	21	1	58	171	19	630
2017	71	32	19	21	0	25	25	44	15	7	19	55	21	354
2016	68	52	24	23	10	22	13	18	6	2	30	66	10	344
2017	71	32	5	3	0	1	4	1	1	3	10	9	5	145
2016	68	52	5	17	5	1	9	2	1	0	18	3	0	181
2017	56	29	18	9	12	11	9	28	5	9	16	14	11	227
2016	63	39	25	9	10	12	10	22	18	8	15	42	7	280
2017	0	0	0	0	0	0	0	0	0	0	0	0	0	0
2016	0	0	0	0	0	0	0	0	0	0	0	0	0	0
2017	0	0	0	0	0	0	0	0	0	0	0	0	0	0
2016	0	0	0	0	0	0	0	0	0	0	0	0	0	0
2017	0	0	0	0	0	0	0	0	0	0	0	0	0	0
2016	2	0	0	0	0	0	0	0	0	0	0	0	0	2
2017	0	0	0	0	0	0	0	0	0	0	0	0	0	0
2016	0	0	0	0	0	0	0	0	0	0	0	0	0	0
2017	0	0	0	0	0	0	0	0	0	0	0	0	0	0
2016	2	0	0	0	0	0	0	0	0	0	0	0	0	2
2017	0	0	0	0	0	0	0	0	0	0	0	0	0	0
2016	0	0	0	0	0	0	0	0	0	0	0	0	0	0
2017	0	0	0	0	0	0	0	0	0	0	0	0	0	0
2016	0	0	0	0	0	0	0	0	0	0	0	0	0	0
2017	3	0	1	1	0	0	0	0	1	0	1	1	0	8
2016	7	0	0	0	0	1	0	1	0	0	0	0	0	9

	г.Наличик	г.Преклонный	р-н Проклонный	г.Баксан	р-н Баксанский	р-н Волжский	р-н Торский	р-н Уральский	р-н Лесенский	р-н Эльбрусский	р-н Майский	р-н Черкесский	Аппарат	Всего		
Всего находилось в производстве	2017	35	10	3	14	20	18	25	15	9	0	8	11	204		
	2016	63	16	18	14	40	17	23	31	2	1	14	24	300		
	2017	0	0	0	0	0	1	0	1	0	0	1	2	5		
	2016	0	2	0	1	2	0	2	0	0	0	1	3	11		
из них:	2017	35	10	3	14	20	17	25	14	9	0	7	22	14	9	199
	2016	63	14	18	13	38	17	21	31	2	1	13	28	9	21	289
Всего окончено дел в отчетном периоде (с повторными)	2017	33	10	3	8	19	18	23	12	7	0	8	22	13	7	183
	2016	59	14	16	12	34	16	23	28	2	1	10	26	9	8	258
Направлено дел прокурору (с повторными)	2017	31	10	3	9	17	18	23	14	8	0	8	22	13	6	182
	2016	50	10	10	8	23	13	19	22	1	1	9	23	8	9	206
Принято решений	2017	31	10	3	8	17	18	23	12	7	0	8	23	13	6	179
	2016	49	9	12	8	22	13	19	21	1	1	9	22	8	7	201
Принято решений	2017	0	0	0	1	0	0	0	0	0	0	0	0	0	0	1
	2016	0	0	0	0	0	0	0	0	0	0	0	0	0	0	0
Принято решений	2017	0	0	0	0	0	0	0	1	1	0	0	0	0	2	5
	2016	1	1	0	0	1	0	0	0	0	0	0	0	0	2	5
Прекращено дел (с повторными)	2017	2	0	0	0	2	0	0	0	0	0	0	1	5	5	5
	2016	10	5	4	4	12	3	4	7	1	0	1	4	1	1	57
Направлено дел по подсудственности	2017	0	0	0	1	0	0	0	0	0	0	0	0	1	2	2
	2016	2	1	1	0	0	0	0	0	0	0	2	0	0	5	11
Приостановлено дел производством в отчетном периоде	2017	2	0	0	0	0	0	2	0	0	0	0	1	1	6	6
	2016	0	0	2	1	4	0	0	0	0	0	0	0	0	7	7
Расследовано дел в сроки свыше установленного УПК РФ	2017	0	1	0	0	0	1	0	1	1	0	0	2	0	6	6
	2016	2	1	0	0	3	0	0	2	0	0	0	1	1	10	10
в т.ч. из числа ранее приостановленных дел, возобновленных производством	2017	0	0	0	0	0	0	0	0	0	0	0	0	1	1	1
	2016	0	0	0	0	3	0	0	0	0	0	0	0	0	3	3
Остаток неоконченных дел на конец месяца	2017	0	0	0	2	1	0	0	0	0	0	0	0	3	3	3
	2016	0	0	0	0	0	1	0	1	0	0	1	0	2	5	5
Число лиц, в отношении которых производство прекращено за отсутствием события, состава преступления, а также уголовное преследование прекращено за неправомерностью	2017	0	0	0	0	0	0	0	0	0	0	0	0	0	0	0
	2016	0	0	0	0	0	0	0	0	0	0	0	0	0	0	0
из них	2017	0	0	0	0	0	0	0	0	0	0	0	0	0	0	0
	2016	0	0	0	0	0	0	0	0	0	0	0	0	0	0	0
Число оправданных и лиц, дела о которых прекращены судом за отсутствием события или состава преступления, а также в связи с неправомерностью	2017	0	1	0	0	0	0	0	0	0	0	0	0	0	1	1
	2016	0	0	0	0	0	0	0	0	0	0	0	0	0	0	0
Содержалось под стражей	2017	0	0	0	0	0	0	0	0	0	0	0	0	0	0	0
	2016	0	0	0	0	0	0	0	0	0	0	0	0	0	0	0
Обжаловано судебных решений	2017	0	1	0	0	0	0	0	0	0	0	0	0	0	1	1
	2016	0	0	0	0	0	0	0	0	0	0	0	0	0	0	0
В том числе удовлетворено	2017	0	1	0	0	0	0	0	0	0	0	0	0	0	1	1
	2016	0	0	0	0	0	0	0	0	0	0	0	0	0	0	0
Поступило от прокурора дел, возвращенных судом в порядке ст.237 УПК РФ	2017	0	0	0	0	0	0	0	0	0	0	0	0	0	0	0
	2016	0	0	0	0	0	0	0	0	0	0	0	0	0	0	0

Общие данные о надзоре за исполнением законов на досудебной стадии уголовного судопроизводства за органами дознания Кабардино-Балкарской Республики

	№	Всего по дознанию										в том числе по органам									
		ОД МВД России					ОД УФСБ России					УФСИН России					МЧС России				
		2017г.	2016г.	абс.	динамика%	2017г.	2016г.	абс.	динамика%	2017г.	2016г.	абс.	динамика%	2017г.	2016г.	абс.	динамика%	2017г.	2016г.	абс.	динамика%
Выявлено прокурором нарушений законов	1	13 082	13 342	-260	-1,9%	12 894	13 123	-229	-1,7%	0	0	0	0,0%	109	127	-18	-14,2%	79	70	9	12,9%
при приеме, регистрации и рассмотрении сообщений о преступлении	2	11 644	11 845	-201	-1,7%	11 506	11 680	-174	-1,5%	0	0	0	0,0%	60	90	-30	-33,3%	78	70	8	11,4%
при производстве следствия и дознания	3	1 438	1 497	-59	-3,9%	1 388	1 443	-55	-3,8%	0	0	0	0,0%	49	37	12	32,4%	1	0	1	0,0%
Количество уголовных дел, по которым даны письменные указания	4	450	484	-34	-7,0%	443	474	-31	-6,5%	0	0	0	0,0%	7	10	-3	-30,0%	0	0	0	0,0%
Направлено требований в порядке п. 3 ч. 2 ст. 37 УПК РФ	5	335	280	55	19,6%	323	262	61	23,3%	0	0	0	0,0%	12	8	4	50,0%	0	0	0	0,0%
Удовлетворено требований в порядке п. 3 ч. 2 ст. 37 УПК РФ	6	335	280	55	19,6%	323	262	61	23,3%	0	0	0	0,0%	12	8	4	50,0%	0	0	0	0,0%
Направлено материалов для решения вопроса об уголовном преследовании в порядке п. 2 ч. 2 ст. 37 УПК РФ	7	2	75	-73	-97,3%	2	52	-50	-96,2%	0	0	0	0,0%	0	23	-23	0,0%	0	0	0	0,0%
Возбуждено уголовных дел по материалам, направленным прокурором в порядке п. 2 ч. 2 ст. 37 УПК РФ	8	1	70	-69	-98,6%	1	47	-46	-97,9%	0	0	0	0,0%	0	23	-23	0,0%	0	0	0	0,0%
Вынесено представлений и информации об устранении нарушений	9	203	191	12	6,3%	201	186	15	8,1%	0	0	0	0,0%	2	2	0	0,0%	0	1	-1	0,0%
Привлечено лиц к дисциплинарной ответственности по мерам прокурорского реагирования	10	407	321	86	26,8%	407	319	88	27,6%	0	0	0	0,0%	0	0	0	0,0%	0	1	-1	0,0%
за нарушения, допущенные при приеме, в регистрации и рассмотрении сообщений о преступлении	11	252	242	10	4,1%	252	241	11	4,6%	0	0	0	0,0%	0	0	0	0,0%	0	1	-1	0,0%
Выявлено и поставлено на учет по инициативе прокурора преступлений, ранее известных, но по разным причинам не учтенных	12	466	406	60	14,8%	464	402	62	15,4%	0	0	0	0,0%	1	3	-2	-66,7%	1	0	1	100,0%
Отменено постановлений о возбуждении уголовного дела	13	100	103	-3	-2,9%	94	98	-4	-4,1%	0	0	0	0,0%	5	5	0	0,0%	1	0	1	100,0%
удельный вес от количества возбужденных уголовных дел	13	4,7%	4,1%	***	***	4,8%	4,4%	***	***	0,0%	0,0%	***	***	2,8%	1,9%	***	***	100,0%	0,0%	***	***
Отменено постановлений об отказе в возбуждении уголовного дела	14	8 915	9 263	-348	-3,8%	8 807	9 135	-328	-3,6%	0	0	0	0,0%	35	60	-25	-41,7%	73	67	6	9,0%
удельный вес от количества отказанных в возбуждении уголовных дел	15	63,5%	58,3%	***	***	65,2%	59,6%	***	***	0,0%	0,0%	***	***	51,5%	71,4%	***	***	16,2%	13,3%	***	***
Возбуждено уголовных дел по результатам отмены постановлений об отказе в возбуждении уголовного дела	15	429	361	68	18,8%	427	357	70	19,6%	0	0	0	0,0%	1	3	-2	-66,7%	1	0	1	100,0%
Отменено постановлений о прекращении уголовного дела (уголовного преследования)	16	34	54	-20	-37,0%	31	50	-19	-38,0%	0	0	0	0,0%	3	4	-1	0,0%	0	0	0	0,0%
удельный вес от количества прекращенных уголовных дел	18	33,0%	30,7%	***	***	31,6%	42,0%	***	***	0,0%	0,0%	***	***	60,0%	7,0%	***	***	0,0%	0,0%	***	***
Отменено постановлений о приостановлении предварительного следствия	17	313	426	-113	-26,5%	308	420	-112	-26,7%	0	0	0	0,0%	4	4	0	0,0%	1	0	1	0,0%
удельный вес от количества приостановленных уголовных дел	20	58,4%	66,9%	***	***	58,3%	66,7%	***	***	0,0%	0,0%	***	***	66,7%	57,1%	***	***	50,0%	0,0%	***	***

**Основные показатели надзорной работы за органами дознания МВД по КБР
с разбивкой по городам и районам**

	г.Нальчик	г.Прохладный	г.Баксан	г.Баксанский	р-н Завьяловский	р-н Тереевский	р-н Урванский	р-н Дзедзиковский	р-н Эльбрусский	р-н Майский	р-н Чегемский	р-н Чегемский	Аппарат	Всего
Выявлено прокурором нарушений законов	2017	4078	447	1271	562	518	797	1346	392	351	620	1511	652	12894
	2016	4203	404	1257	590	196	691	711	1309	340	590	1839	472	13123
по УРД	2017	3622	360	1126	496	472	711	1250	342	345	474	1438	598	11506
	2016	3741	320	1107	552	188	570	670	1274	326	528	1551	429	11680
при производстве дознания	2017	456	87	145	66	46	86	96	50	6	146	73	54	1388
	2016	462	84	150	38	8	121	41	35	14	62	288	43	1443
Количество уголовных дел, по которым даны письменные указания	2017	130	33	63	19	12	0	0	9	36	59	16	14	443
	2016	133	41	62	18	0	0	70	8	35	47	0	9	474
Направлено требований в порядке п. 3 ч. 2 ст. 37 УПК РФ	2017	59	21	26	37	6	11	11	13	2	27	25	26	323
	2016	45	21	19	18	3	22	20	12	4	21	3	22	262
Удовлетворено требований в порядке п. 3 ч. 2 ст. 37 УПК РФ	2017	59	21	26	37	6	11	11	13	2	27	25	26	323
	2016	45	21	19	18	3	22	20	12	4	21	3	22	262
Направлено материалов порядке п. 2 ч. 2 ст. 37 УПК РФ	2017	0	0	0	1	0	0	0	0	1	0	0	0	2
	2016	3	0	0	0	0	0	0	0	0	0	0	0	3
По ним возбуждено уголовных дел	2017	0	0	0	1	0	0	0	0	0	0	0	0	1
	2016	2	0	0	0	0	0	0	0	0	0	0	0	2
Внесено представлений	2017	44	12	22	19	6	14	10	13	16	3	13	11	201
	2016	51	12	19	10	2	8	27	12	7	4	11	11	186
Привлечено лиц к дисциплинарной ответственности по мерам прокурорского реагирования	2017	93	29	24	30	5	20	35	31	24	35	24	20	407
	2016	91	11	31	12	4	24	21	19	9	14	50	18	319
за нарушения, допущенные при приеме, регистрации и рассмотрении сообщений о преступлении	2017	56	7	8	18	1	9	19	22	22	23	23	19	252
	2016	71	5	27	5	0	19	14	11	9	11	45	13	241
Количество выявленных и поставленных на учет по инициативе прокурора преступлений, ранее известных, но по разным причинам не учтенных	2017	274	11	28	13	8	35	24	18	2	13	17	11	464
	2016	237	20	25	17	2	22	8	12	7	14	22	9	402
Отменено постановлений о возбуждении уголовного дела	2017	24	5	13	7	3	2	7	1	1	2	7	10	94
	2016	28	1	4	5	2	1	6	3	4	8	12	12	98
Отменено постановлений об отказе в возбуждении уголовного дела	2017	2831	344	534	424	186	593	970	255	295	453	1246	542	8807
	2016	2878	295	404	527	181	505	615	1098	300	462	1286	388	9135
Возбуждено уголовных дел по результатам отмены постановлений об отказе в возбуждении уголовного дела	2017	228	6	10	12	7	30	47	18	2	17	16	11	427
	2016	171	6	16	17	11	29	17	12	6	28	20	16	357
Отменено постановлений о прекращении уголовного дела (уголовного преследования)	2017	11	2	0	1	0	9	1	0	1	0	4	2	31
	2016	5	4	20	3	0	1	1	1	1	0	8	2	50
Отменено постановлений о приостановлении предварительного расследования	2017	78	38	10	34	16	32	27	11	2	14	41	4	308
	2016	114	34	18	37	10	15	10	10	3	11	149	9	420

		г.Нальчик	г.Прохладный	р-н Прохладный	г.Баклан	р-н Бакланский	р-н Тарский	р-н Урагский	р-н Лесной	р-н Эльбрусский	р-н Майский	р-н Черкесский	Амстарт	Всего
Выявлено прокурором нарушений законов	2017	27	3	1	46	5	2	2	5	7	1	5	4	109
	2016	47	4	0	44	5	0	4	3	4	4	5	1	127
по УРД в том числе	2017	13	2	1	22	1	2	2	3	6	0	5	2	60
	2016	32	4	0	31	1	0	0	3	4	3	5	1	90
при производстве дознания	2017	14	1	0	24	4	0	0	2	1	1	0	2	49
	2016	15	0	0	13	4	0	4	0	0	1	0	0	37
Количество уголовных дел, по которым даны письменные указания	2017	4	0	0	3	0	0	0	0	0	0	0	0	7
	2016	7	0	0	3	0	0	0	0	0	0	0	0	10
Направлено требований в порядке п. 3 ч. 2 ст. 37 УПК РФ	2017	9	0	0	1	0	0	0	1	0	0	0	1	12
	2016	8	0	0	0	0	0	0	0	0	0	0	0	8
Удовлетворено требований в порядке п. 3 ч. 2 ст. 37 УПК РФ	2017	9	0	0	1	0	0	0	1	0	0	0	1	12
	2016	8	0	0	0	0	0	0	0	0	0	0	0	8
Направлено материалов порядке п. 2 ч. 2 ст. 37 УПК РФ	2017	0	0	0	0	0	0	0	0	0	0	0	0	0
	2016	0	0	0	0	0	0	0	0	0	0	0	0	0
По ним возбуждено уголовных дел	2017	0	0	0	0	0	0	0	0	0	0	0	0	0
	2016	0	0	0	0	0	0	0	0	0	0	0	0	0
Внесено представлений	2017	0	0	0	2	0	0	0	0	0	0	0	0	2
	2016	0	0	0	2	0	0	0	0	0	0	0	0	2
Привлечено лиц к дисциплинарной ответственности по мерам прокурорского реагирования	2017	0	0	0	0	0	0	0	0	0	0	0	0	0
	2016	0	0	0	0	0	0	0	0	0	0	0	0	0
за нарушения, допущенные при приеме, регистрации и рассмотрении сообщений о преступлении	2017	0	0	0	0	0	0	0	0	0	0	0	0	0
	2016	0	0	0	0	0	0	0	0	0	0	0	0	0
Количество выявленных и поставлен-ных на учет по инициативе прокурора преступлений, ранее известных, но по разным причинам не учтенных	2017	0	0	0	0	0	1	0	0	0	0	0	0	1
	2016	2	0	0	1	0	0	0	0	0	0	0	0	3
Отменено постановлений о возбуждении уголовного дела	2017	1	0	0	2	0	0	0	1	0	0	0	1	5
	2016	2	0	0	1	1	0	0	0	0	1	0	0	5
Отменено постановлений об отказе в возбуждении уголовного дела	2017	12	2	1	0	1	2	2	3	5	0	5	1	35
	2016	27	4	0	8	0	0	0	3	4	3	4	5	60
Возбуждено уголовных дел по результатам отмены постановлений об отказе в возбуждении уголовного дела	2017	0	0	0	0	0	1	0	0	0	0	0	0	1
	2016	2	0	0	1	0	0	0	0	0	0	0	0	3
Отменено постановлений о прекращении уголовного дела (уголовного преследования)	2017	0	0	0	0	2	0	0	0	0	1	0	0	3
	2016	0	0	0	0	0	0	4	0	0	0	0	0	4
Отменено постановлений о приостановлении предварительного расследования	2017	0	0	0	1	2	0	0	0	0	0	0	1	4
	2016	0	0	0	0	4	0	0	0	0	0	0	0	4

[illegible]

Динамика возбуждения уголовных дел после отмены прокурорами постановлений об отказе в ВУД вынесенных органами дознания

ОД МВД по КБР

Период за 2017/2016 г.г.		г.Нальчик	г.Проклядский	г.Прохладный	г.Бакан	г.п.ч. Высокогорский	г.п.ч. Зольский	г.п.ч. Терский	г.п.ч. Урагский	г.п.ч. Лескенский	г.п.ч. Эльбурсский	г.п.ч. Майский	г.п.ч. Чегемский	г.п.ч. Черкесский	Ашират	Всего
Одменено постановлений об отказе в возбуждении уголовного дела	2017	2831	344	124	534	424	186	593	970	255	295	453	1246	542	10	8807
	2016	2878	295	121	404	527	181	505	615	1098	300	462	1286	388	75	9135
в возбуждено уголовных дел по доп. проверкам	2017	228	6	10	23	12	7	30	47	18	2	17	16	11	0	427
	2016	171	6	7	16	17	11	29	17	12	6	28	20	16	1	357
Отменено постановлений об отказе в возбуждении у/д от 2 до 5 раз	2017	29	12	15	34	0	46	13	65	32	22	28	38	85	1	420
	2016	41	9	16	77	0	25	22	10	110	15	46	160	71	8	610
в возбуждено уголовных дел	2017	0	0	2	4	0	0	3	10	9	1	1	6	10	0	46
	2016	0	0	1	0	0	1	7	4	7	0	0	0	4	0	48
Отменено постановлений об отказе в возбуждении у/д больше 5 раз	2017	0	0	0	0	0	0	9	5	0	15	2	10	20	0	61
	2016	0	0	0	0	0	0	11	2	7	5	2	24	9	0	60
в возбуждено уголовных дел	2017	0	0	0	0	0	0	0	2	0	0	1	0	1	0	4
	2016	0	0	0	0	0	0	4	0	0	2	0	0	0	0	6

УФСИН по КБР

Период за 2017/2016 г.г.		г.Нальчик	г.Проклядский	г.Прохладный	г.Бакан	г.п.ч. Высокогорский	г.п.ч. Зольский	г.п.ч. Терский	г.п.ч. Урагский	г.п.ч. Лескенский	г.п.ч. Эльбурсский	г.п.ч. Майский	г.п.ч. Чегемский	г.п.ч. Черкесский	Ашират	Всего
Отменено постановлений об отказе в возбуждении уголовного дела	2017	12	2	1	0	1	2	2	3	5	0	1	5	1	0	35
	2016	27	4	0	8	0	0	0	3	4	3	4	5	1	1	60
в возбуждено уголовных дел по доп. проверкам	2017	0	0	0	0	0	0	1	0	0	0	0	0	0	0	1
	2016	2	0	0	1	0	0	0	0	0	0	0	0	0	0	3
Отменено постановлений об отказе в возбуждении у/д от 2 до 5 раз	2017	0	0	0	0	0	0	0	1	1	0	0	0	0	0	2
	2016	0	0	0	0	0	0	0	0	0	0	0	0	0	0	0
в возбуждено уголовных дел	2017	0	0	0	0	0	0	0	1	0	0	0	0	0	0	1
	2016	0	0	0	0	0	0	0	0	0	0	0	0	0	0	0
Отменено постановлений об отказе в возбуждении у/д больше 5 раз	2017	0	0	0	0	0	0	0	0	0	0	0	0	0	0	0
	2016	0	0	0	0	0	0	0	0	0	0	0	0	0	0	0
в возбуждено уголовных дел	2017	0	0	0	0	0	0	0	0	0	0	0	0	0	0	0
	2016	0	0	0	0	0	0	0	0	0	0	0	0	0	0	0

МЧС по КБР

Период за 2017/2016 г.г.		г.Нальчик	г.Проклядский	г.Прохладный	г.Бакан	г.п.ч. Высокогорский	г.п.ч. Зольский	г.п.ч. Терский	г.п.ч. Урагский	г.п.ч. Лескенский	г.п.ч. Эльбурсский	г.п.ч. Майский	г.п.ч. Чегемский	г.п.ч. Черкесский	Ашират	Всего
Отменено постановлений об отказе в возбуждении уголовного дела	2017	14	3	5	4	1	0	24	5	1	0	4	11	1	0	73
	2016	15	1	5	6	0	0	14	4	1	2	7	9	3	0	67
в возбуждено уголовных дел по доп. проверкам	2017	0	0	0	0	0	0	0	1	0	0	0	0	0	0	1
	2016	0	0	0	0	0	0	0	0	0	0	0	0	0	0	0
Отменено постановлений об отказе в возбуждении у/д от 2 до 5 раз	2017	0	0	0	0	0	0	3	0	0	0	0	0	0	0	3
	2016	0	0	0	0	0	0	3	0	0	0	0	2	0	0	5
в возбуждено уголовных дел	2017	0	0	0	0	0	0	0	0	0	0	0	0	0	0	0
	2016	0	0	0	0	0	0	0	0	0	0	0	0	0	0	0
Отменено постановлений об отказе в возбуждении у/д больше 5 раз	2017	0	0	0	0	0	0	0	0	0	0	0	0	0	0	0
	2016	0	0	0	0	0	0	0	0	0	0	0	0	0	0	0
в возбуждено уголовных дел	2017	0	0	0	0	0	0	0	0	0	0	0	0	0	0	0
	2016	0	0	0	0	0	0	0	0	0	0	0	0	0	0	0

ВСЕГО

Период за 2017/2016 г.г.		г.Нальчик	г.Проклядский	г.Прохладный	г.Бакан	г.п.ч. Высокогорский	г.п.ч. Зольский	г.п.ч. Терский	г.п.ч. Урагский	г.п.ч. Лескенский	г.п.ч. Эльбурсский	г.п.ч. Майский	г.п.ч. Чегемский	г.п.ч. Черкесский	Ашират	Всего
Отменено постановлений об отказе в возбуждении уголовного дела	2017	2857	349	130	538	426	188	619	978	261	295	458	1262	544	10	8915
	2016	2921	300	126	418	527	181	519	622	1103	305	473	1300	392	76	9263
в возбуждено уголовных дел по доп. проверкам	2017	228	6	10	23	12	7	31	48	18	2	17	16	11	0	429
	2016	174	6	7	17	17	11	29	17	12	6	28	20	16	1	361
Отменено постановлений об отказе в возбуждении у/д от 2 до 5 раз	2017	29	12	15	34	0	46	16	66	33	22	28	38	85	1	425
	2016	41	9	16	77	0	25	25	10	110	15	46	162	71	8	615
в возбуждено уголовных дел	2017	0	0	2	4	0	0	3	11	9	1	1	6	10	0	47
	2016	0	0	1	0	0	1	7	4	7	0	0	0	4	0	48
Отменено постановлений об отказе в возбуждении у/д больше 5 раз	2017	0	0	0	0	0	0	9	5	0	15	2	10	20	0	61
	2016	0	0	0	0	0	0	11	2	7	5	2	24	9	0	60
в возбуждено уголовных дел	2017	0	0	0	0	0	0	0	2	0	0	1	0	1	0	4
	2016	0	0	0	0	0	0	4	0	0	2	0	0	0	0	6

ОД МВД по КБР

[illegible]

УФССП по КБР

[illegible]

МЧС по КБР

[illegible]

BCFTO

[illegible]

УФСП по КБР

[illegible]

ВСТЕГО

[illegible]

ОД МВД по КБР

[illegible]

УФССП по КБР

[illegible]

МЧС по КБР

[illegible]

ВСЕГО

[illegible]

**Общие показатели надзорной работы за исполнением законов о
федеральной безопасности, межнациональных отношениях,
противодействии экстремизму и терроризму**

ПОКАЗАТЕЛИ		2017г.	2016г.	динамика (+ -)	
				абс.	%
Выявлено нарушений законов		2630	3279	-649	-19,8%
в том числе по сферам:	межнациональных отношений	49	211	-162	-76,8%
	противодействия экстремизму	220	532	-312	-58,6%
	противодействия терроризму	2361	2536	-175	-6,9%
Принесено протестов		151	102	49	48,0%
в том числе по сферам:	межнациональных отношений	0	0	0	0,0%
	противодействия экстремизму	10	78	-68	-87,2%
	противодействия терроризму	141	24	117	487,5%
из рассмотренных протестов:	отклонено	0	0	0	0,0%
	по удовлетворенным протестам отменено и изменено незаконных правовых актов	151	89	62	69,7%
Направлено исков (заявлений) в суд		153	146	7	4,8%
из них:	о признании материалов экстремистскими	0	0	0	0,0%
Из рассмотренных судом исков (заявлений) удовлетворено и прекращено в виду добровольного удовлетворения требований		139	146	-7	-4,8%
из них:	о признании материалов экстремистскими	0	0	0	0,0%
Внесено представлений		555	666	-111	-16,7%
По представлениям прокурора привлечено лиц к дисциплинарной ответственности		487	611	-124	-20,3%
Предостережено лиц о недопустимости нарушения закона		155	174	-19	-10,9%
Прокурором вынесено предупреждений		1	0	0	100,0%
По постановлению прокурора органами административной юрисдикции привлечено лиц к административной ответственности		162	263	-101	-38,4%
Направлено материалов для решения вопроса об уголовном преследовании в порядке п.2 ч.2 ст.37 УПК РФ		1	17	-16	-94,1%
из рассмотренных материалов возбуждено уголовных дел		1	22	-21	-95,5%

**Показатели работы по надзору за исполнением законодательства
о межнациональных отношениях, противодействию экстремизму и терроризму с разбивкой по городам и районам**

		Выявлено прокурором нарушений законов	Принесено протестов	По удовлет. протестам отменено и изменено незакон. правов. актов	Направлено исков (заяв- лений) в суд	Из расм. судом исков (заявл.) удовлетворено и прекращено дел ввиду добр. удов- летворения требований прокурора	из них:		Внесено представлений	По представлению прокурора привлечено лиц к дисциплинар- ной ответственности	Предостережено лиц о недопустимости нарушения закона	По поста- новлению прокурора органами админ. юрисдикции привлечено лиц к админ. ответств.	Направлено материалов в следственные органы в порядке п.2 ч.2 ст.37 УПК РФ	По направленным материалам в порядке п.2 ч.2 ст.37 УПК РФ возбуждено уголовных дел
							о признании экстремисте- скими	о признании материалов экстремисте- скими						
г. Нальчик	А	1	2	3	4	6	5	7	8	9	10	11	12	13
	2017г.	196	9	9	29	27	0	0	43	54	9	45	0	0
	2016г.	216	12	12	22	20	0	0	41	50	32	40	2	2
г. Прохладный	2017г.	155	16	16	21	21	0	0	32	29	16	11	0	0
	2016г.	146	15	15	20	20	0	0	28	28	16	10	0	0
	2017г.	144	19	19	20	20	0	0	38	22	19	11	0	0
г. Баксан	2016г.	290	13	0	25	24	0	0	45	44	19	13	0	0
	2017г.	238	4	4	15	15	0	0	21	21	20	0	0	0
	2016г.	236	5	5	15	15	0	0	21	21	21	6	0	0
г. Баксанский	2017г.	163	13	13	6	6	0	0	64	50	4	16	0	0
	2016г.	167	6	6	6	6	0	0	71	48	0	23	1	2
	2017г.	126	17	17	0	0	0	0	46	38	0	0	0	0
г. Зольский	2016г.	169	0	0	1	0	0	0	25	20	25	0	0	0
	2017г.	178	18	18	16	16	0	0	39	36	19	0	0	0
	2016г.	179	0	0	0	0	0	0	78	80	0	23	0	0
г. Урванский	2017г.	133	12	12	0	0	0	0	51	35	10	0	0	0
	2016г.	336	8	8	0	0	0	0	78	56	0	0	0	0
	2017г.	182	9	9	24	12	0	0	57	56	12	15	0	0
г. Лескенский	2016г.	177	1	1	24	24	0	0	56	64	12	10	2	3
	2017г.	165	7	7	15	15	0	0	51	50	6	6	0	0
	2016г.	160	5	5	6	6	0	0	50	50	6	6	0	0
г. Майский	2017г.	158	6	6	0	0	0	0	28	21	0	6	0	0
	2016г.	276	2	2	0	0	0	0	41	43	1	20	0	1
	2017г.	356	11	11	0	0	0	0	23	25	25	44	0	0
г. Чегемский	2016г.	459	20	20	21	21	0	0	65	47	28	102	7	8
	2017г.	220	10	10	4	4	0	0	54	50	13	7	0	0
	2016г.	412	15	15	5	9	0	0	58	58	12	8	1	1
г. Черекский	2017г.	216	0	0	3	3	0	0	8	0	2	1	1	1
	2016г.	56	0	0	1	1	0	0	9	2	2	2	4	5
	2017г.	2630	151	151	153	139	0	0	555	487	155	162	1	1
КБР	2016г.	3279	102	89	146	146	0	0	666	611	174	263	17	22

Сведения о результатах профилактической деятельности прокуроров с населением в сфере противодействия экстремизму, терроризму и межнациональных отношений

		Организовано (принято участие) сходов, собраний в населенных пунктах, выездов по вопросам профилактики экстремизма и терроризма, встреч с духовенством и общественностью	Реализовано (организовано) выступлений и иных профилактических мероприятий в учебных заведениях	Размещено публикаций, организовано выступлений в СМИ и МИС Интернет по вопросам профилактики экстремизма				
				Печать	Радио	Телевиде	Интернет	Всего
А		1	2	3	1	23	22	7
г.Нальчик	2017г.	5	58	3	3	0	19	25
	2016г.	6	47	11	0	1	0	12
г.Прохладный	2017г.	3	40	3	7	0	9	19
	2016г.	0	20	2	7	0	10	19
р-н Прохладный	2017г.	19	11	1	0	0	0	1
	2016г.	25	19	2	0	0	1	3
г.Баксан	2017г.	1	12	1	11	0	0	25
	2016г.	0	6	0	10	0	0	10
р-н Баксан-кий	2017г.	28	52	2	10	0	4	16
	2016г.	28	52	3	40	0	5	48
р-н Зольский	2017г.	37	44	5			17	23
	2016г.	16	31	3	0	0	15	18
р-н Терский	2017г.	19	29	0	0	0	0	0
	2016г.	16	34	0	0	0	0	0
р-н Урванский	2017г.	0	0	0	0	0	0	0
	2016г.	3	8	1	0	0	0	1
р-н Лескенский	2017г.	1	24	0	0	0	9	9
	2016г.	0	24	1	0	0	8	9
р-н Эльбрусский	2017г.	10	17	3	0	0	4	7
	2016г.	7	13	3	0	0	2	5
р-н Майский	2017г.	2	44	12	0	0	8	20
	2016г.	6	46	8	0	0	8	16
р-н Чегемский	2017г.	10	36	4	0	0	8	58
	2016г.	24	29	6	0	0	3	9
р-н Черекский	2017г.	20	33	6	0	0	15	21
	2016г.	18	31	6	0	0	12	18
Аппарат	2017г.	1	5	57	0	11	165	233
	2016г.	1	5	45	0	9	143	197
Всего	2017г.	156	405	97	31	11	258	457
	2016г.	150	365	91	50	10	207	365

ТАБЛИЦА
основных статистических показателей
по преступлениям террористической и экстремистской направленности

№		ст.205.1 УК	ст.205.2 УК	ст.205.5 УК	ст.208 УК	ст.33-208 УК	ст.205 УК	ст.280 УК РФ	ст.282 УК РФ	ст.205.3 УК РФ	ВСЕГО	
											2017г.	2016г.
1	Возбуждено уголовных дел/по преступлениям	5/8	6/6	37/37	12/12	6/6		4/9	8/8	3/5	83/94*	120/150
2	Отказано в возбуждении уголовного дела/учётные по ИЦ МВД	26/26	3/2	30/29	9/8	4/1		7/5	2/2	2/0	85/73*	23/22
2.1	Отменено прокурорами на дополнительную проверку	2	1								4*	2
2.2	Возбуждено у/д по результатам дополнительной проверки	2	1					2			3*	
3	Привлечено лиц к уголовной ответственности	3	7	2	21	19	1	5	5	2	52*	33
4	Направлено в суд уголовных дел/лиц		6/6	2/2	3/3	13/17	1/1	3/3	6/6	3/3	31/35*	32/34
5	Осуждено/оправдано (по вступившим в силу судебным решениям)	3/0	7/0	2/0	21/0	19/1	1/0	5/0	5/0	2/0	52/1*	33/0
6	Прекращено дел (уголовных преслед.) /лиц	5/5	4/4		8/12	1/2					18/23*	7/10
6.1	Из них: по реабилитирующим основаниям уголовных дел (уголовных пресед.) /лиц	1/1									1/1*	1/1
7	Приостановлено дел/по преступлениям	10/12	11/11	42/42	34/34	1/1		15/15		1/1	106/106*	30/40

* - в отношении одного лица возбуждено, отказано, прекращено, приостановлено направлено в суд несколько уголовных дел и преступлений

Основные статистические показатели по преступлениям террористической и экстремистской направленности

№		205.1 УК РФ		205.2 УК РФ		205.5 УК РФ		208 УК РФ		33-208 УК РФ		205 УК РФ		280 УК РФ		282 УК РФ		205.3 УК РФ		ИТОГО	
		2017г.	2016г.	2017г.	2016г.	2017г.	2016г.	2017г.	2016г.	2017г.	2016г.	2017г.	2016г.	2017г.	2016г.	2017г.	2016г.	2017г.	2016г.		
1	Возбуждено У/Д / по преступлениям	5/8	6/8	6/6	5/13	37/37	21/24	12/12	32/34	6/6	30/32			4/9	13/23	8/8	8/8	3/5	4/6	83/94*	120/150
2	Отказано в ВУД / учетные о/м по ИЦ МВД по КБР	26/26	6/4	3/2		30/29	1/1	9/8	6/6	4/1	5/5			7/5	2/2	2/2		2/0	1/1	85/73*	23/22
3	Привлечено лиц к уголовной ответственности	3	2	7		2	1	21	11	19	15	1		5		5	4	2		52*	33
4	Направлено дел в суд/лиц		2/2	6/6		2/2		3/3	8/9	13/17	23/23	1/1		3/3	2/2	6/6	2/2	3/3	1/1	31/35*	32/34
5	Осуждено/оправдано (по вступившим в силу судебным решениям)	3/0	2/0	7/0		2/0	1/0	9/0	12/0	19/1	16/0	1/0		5/0		5/0	4/0	2/0		52/1*	33/0

*- в отношении одного лица возбуждено, отказано, прекращено, приостановлено, направлено в суд несколько уголовных дел и преступлений

Преступления		2017г./2016г.	2016г.	2015г.	2014г.	2013г.
Пособничество		7/37	37	22	25	21
Финансирование терроризма (НВФ)		13/10	10	12	9	11
из них:	на сумму	4.млн. 743 тыс. 800руб. /4 млн. 237 тыс. 600руб.	4 млн. 237 тыс. 600руб.	1 млн. 514 тыс. руб.	5 млн. 64 тыс. + 10 тыс.\$	540 тыс.руб.

Террористического характера		2017г.	2016г.	2015г.
из них:	совершено в отчетном периоде	0	6	7
	в отношении нейтрализованных	25	9	25
Экстремистского характера		24	33	25
из них:	совершено в отчетном периоде	3	5	15
	в отношении нейтрализованных	6	2	1
Всего		167	172	137
из них:	совершено в отчетном периоде	3	11	22
	в отношении нейтрализованных	31	11	26

		г.Навч.ч.ик	е.Прохладн.ий	р-н Прохладный	г.Гасани	р-н Баксанский	р-н Завьяловский	р-н Терский	р-н Урагнинский	р-н Джескский	р-н Майский	р-н Чеческий	15 ОТДЕЛ	16 ОТДЕЛ	27 ОТДЕЛ	ВСЕГО	
Выявлено нарушений закона при приеме, регистрации и рассмотрении сообщений о преступлении при производстве следствия и дознания		2017г.	1	0	1	0	0	0	0	0	0	12	0	0	26	40	
		2016г.	0	0	0	0	0	0	0	0	0	0	0	0	0	15	15
		2017г.	1	0	0	0	0	0	0	0	0	6	6	0	0	18	25
		2016г.	0	0	0	0	0	0	0	0	0	0	0	0	0	9	9
		2017г.	0	0	1	0	0	0	0	0	0	6	6	0	0	8	15
Проведено постановлений о возбуждении уголовного дела		2016г.	0	0	0	0	0	0	0	0	0	0	0	0	6	6	
		2017г.	5	0	1	0	0	0	0	0	0	1	1	0	0	9	17
		2016г.	3	0	0	0	0	0	0	0	0	0	0	0	0	4	7
		2017г.	0	0	0	0	0	0	0	0	0	0	0	0	0	0	0
		2016г.	0	0	0	0	0	0	0	0	0	0	0	0	0	0	0
ВУД по результатам доп. проверки после отмены прокурора		2017г.	0	0	0	0	0	0	0	0	0	0	0	0	0	0	0
		2016г.	0	0	0	0	0	0	0	0	0	0	0	0	0	0	0
		2017г.	0	0	0	0	0	0	0	0	0	0	0	0	0	2	2
		2016г.	0	0	0	0	0	0	0	0	0	0	0	0	0	0	0
		2017г.	0	0	0	0	0	0	0	0	0	0	0	0	0	0	0
Направлено материалов в порядке п. 2 ч. 2 ст. 37 УПК РФ		2017г.	0	0	0	0	0	0	0	0	0	0	0	0	0	0	0
		2016г.	0	0	0	0	0	0	0	0	0	0	1	2	0	4	7
		2017г.	0	0	0	0	0	0	0	0	0	0	0	0	0	0	0
		2016г.	0	0	0	0	0	0	0	0	0	0	1	2	0	3	6
		2017г.	1	0	0	0	0	0	0	0	0	0	0	0	2	4	7
Отменено постановлений о прекращении уголовного дела		2016г.	0	0	0	0	0	0	0	0	0	0	0	0	0	0	0
		2017г.	0	0	0	0	0	0	0	0	0	0	0	0	1	2	3
		2016г.	0	0	0	0	0	0	0	0	0	0	0	0	0	0	0
		2017г.	0	0	1	0	0	0	0	0	0	0	3	0	0	6	9
		2016г.	3	0	0	0	0	0	0	0	0	0	0	0	0	2	6
Проведено постановлений о приостановлении предварительного расследования		2017г.	0	0	1	0	0	0	0	0	0	0	0	0	0	16	20
		2016г.	0	0	0	0	0	0	0	0	0	0	0	0	0	6	9
		2017г.	0	0	1	0	0	0	0	0	0	0	3	0	0	2	6
		2016г.	0	0	0	0	0	0	0	0	0	0	0	0	0	0	0
		2017г.	0	0	0	0	0	0	0	0	0	0	0	0	0	0	0
Направлено в суд уголовных дел после отмены прокурором расследования		2016г.	0	0	0	0	0	0	0	0	0	0	0	0	0	0	0
		2017г.	0	0	0	0	0	0	0	0	0	0	0	0	0	0	0
		2016г.	0	0	0	0	0	0	0	0	0	0	0	0	0	0	0
		2017г.	0	0	0	0	0	0	0	0	0	0	0	0	0	0	0
		2016г.	0	0	0	0	0	0	0	0	0	0	0	0	0	0	0
Прокурором вынесено постановление о признании доказательств недопустимыми (ст. 88 УПК РФ)		2017г.	0	0	0	0	0	0	0	0	0	0	0	0	0	0	0
		2016г.	0	0	0	0	0	0	0	0	0	0	0	0	0	0	0
		2017г.	0	0	0	0	0	0	0	0	0	3	0	0	0	0	3
		2016г.	0	0	0	0	0	0	0	0	0	0	0	0	0	0	0
		2017г.	0	0	0	0	0	0	0	0	0	3	0	0	0	0	3
Рассмотрено требований		2016г.	0	0	0	0	0	0	0	0	0	0	0	0	0	0	0
		2017г.	0	0	0	0	0	0	0	0	0	0	0	0	0	0	0
		2016г.	0	0	0	0	0	0	0	0	0	3	0	0	0	0	3
		2017г.	0	0	0	0	0	0	0	0	0	0	0	0	0	0	0
		2016г.	0	0	0	0	0	0	0	0	0	0	0	0	0	0	0
Удовлетворено требований		2017г.	0	0	0	0	0	0	0	0	0	0	0	0	0	0	0
		2016г.	0	0	0	0	0	0	0	0	0	0	0	0	0	0	0
		2017г.	0	0	0	0	0	0	0	0	0	5	0	0	0	3	8
		2016г.	2	0	0	0	0	0	0	0	0	0	0	0	0	3	5
		2017г.	0	0	0	0	0	0	0	0	0	0	0	0	0	2	2
Внесено представлений и информации об устранении нарушений		2016г.	1	0	0	0	0	0	0	0	0	0	0	0	0	1	2
		2017г.	0	0	0	0	0	0	0	0	0	0	0	0	0	0	0
		2016г.	0	0	0	0	0	0	0	0	0	0	0	0	0	0	0
		2017г.	0	0	0	0	0	0	0	0	0	0	0	0	0	3	3
		2016г.	0	0	0	0	0	0	0	0	0	0	0	0	0	3	3
Поставлено на учет по инициативе прокурора		2017г.	0	0	0	0	0	0	0	0	0	0	0	0	0	0	0
		2016г.	0	0	0	0	0	0	0	0	0	0	0	0	0	0	0
		2017г.	0	0	0	0	0	0	0	0	0	0	0	0	0	0	0
		2016г.	0	0	0	0	0	0	0	0	0	0	0	0	0	0	0
		2017г.	0	0	0	0	0	0	0	0	0	0	0	0	0	0	0

		г.Гальчик	г.Проклавия й	р-н Проклавия	г.Гаксин	р-н Баксанский	р-н Завьясовый	р-н Терский	р-н Урагский	р-н Лежневский	р-н Эльбрусский	р-н Майский	р-н Черкесский	15 ОТДЕЛ	16 ОТДЕЛ	27 ОТДЕЛ	ВСЕГО	
		2017г.	6	0	0	15	13	29	10	0	1	7	0	11	0	8	35	135
		2016г.	7	0	0	9	11	15	12	0	2	4	0	9	0	0	42	111
Выявлено нарушений закона в том числе	при приеме, регистрации и рассмотрении сообщений о преступлениях	2017г.	3	0	0	13	0	7	0	0	0	0	7	0	0	14	44	111
	при производстве следствия и дознания	2016г.	2	0	0	2	2	6	0	0	0	0	3	0	0	0	17	32
		2017г.	3	0	0	2	13	22	10	0	1	7	0	4	0	8	21	91
		2016г.	5	0	0	7	9	9	12	0	2	4	0	6	0	0	25	79
Проверено постановлений о возбуждении уголовного дела		2017г.	18	0	1	9	5	4	2	0	1	7	0	1	0	0	23	71
		2016г.	18	0	0	15	2	0	2	0	2	1	0	2	0	0	25	67
	Отменено постановлений о возбуждении уголовного дела	2017г.	0	0	0	1	0	1	0	0	0	0	0	0	0	0	0	2
		2016г.	0	0	0	0	0	0	0	0	0	0	0	0	0	0	0	0
Проверено постановлений об отказе в возбуждении уголовного дела		2017г.	26	0	0	12	0	2	0	0	0	0	7	0	0	4	21	72
		2016г.	19	0	0	9	0	3	0	0	0	0	3	0	0	0	17	51
Отменено постановлений об отказе в возбуждении уголовного дела		2017г.	3	0	0	11	0	1	0	0	0	0	7	0	0	0	3	25
		2016г.	1	0	0	7	0	3	0	0	0	0	3	0	0	0	2	16
ВУД по результатам доп. проверки после отмены прокурора	постановлений о возбуждении уголовного дела	2017г.	0	0	0	0	0	0	0	0	0	0	0	0	0	0	0	0
	постановлений об отказе в отмене прокурора	2016г.	0	0	0	0	0	0	0	0	0	0	0	0	0	0	1	1
Направлено материалов в порядке п. 2 ч. 2 ст. 37 УПК РФ		2017г.	0	0	0	0	2	0	0	0	0	0	0	0	0	0	0	2
		2016г.	2	0	0	0	1	0	0	2	0	0	0	0	0	0	0	5
Возбуждено уголовных дел по материалам, направляемым в порядке п. 2 ч. 2 ст. 37 УПК РФ		2017г.	2	0	0	0	1	0	0	2	0	0	0	0	0	0	0	5
		2016г.	3	0	0	0	0	0	0	0	0	0	2	0	0	5	8	18
Проверено постановлений о прекращении уголовного дела (уголовного преследования)		2016г.	1	0	0	0	0	0	0	0	0	0	1	1	0	1	5	9
		2017г.	0	0	0	0	0	0	0	0	0	0	2	0	0	3	2	7
Отменено постановлений о прекращении уголовного дела (уголовного преследования)		2016г.	0	0	0	0	0	0	0	0	0	0	0	0	0	0	0	0
		2017г.	5	0	1	2	4	4	11	0	0	1	0	1	0	2	41	72
Проверено постановлений о приостановлении предварительного расследования		2016г.	2	0	1	0	0	0	2	0	0	0	0	0	0	0	16	21
		2017г.	0	0	0	2	2	1	10	0	0	1	0	1	0	2	5	24
		2016г.	2	0	0	2	1	0	3	0	0	0	1	0	0	0	3	12
Направлено в суд постановлений о прекращении уголовного дела (уг.прес.)	постановлений о прекращении уголовного дела (уг.прес.)	2017г.	0	0	0	0	0	0	0	0	0	0	0	0	0	0	0	0
	постановлений о приост. расследования	2016г.	0	0	0	0	0	0	0	0	0	0	0	0	0	0	0	0
Прокурором вынесено постановлений о признании доказательств недопустимыми (ст. 88 УПК РФ)		2017г.	1	0	0	0	0	0	0	0	0	0	0	0	0	0	0	1
		2016г.	0	0	0	0	0	0	0	0	0	0	0	0	0	0	0	0
Направлено требований об устранении нарушений в порядке п. 3 ч. 2 ст. 37 УПК РФ		2017г.	1	0	0	1	2	5	0	0	1	5	0	1	0	0	0	16
		2016г.	0	0	0	2	2	2	0	0	1	0	0	0	0	0	3	10
в том числе	допущенных при приеме, регистрации и рассмотрении сообщений о преступлениях	2017г.	0	0	0	1	0	0	0	0	0	0	0	0	0	0	0	1
		2016г.	0	0	0	0	0	0	0	0	0	0	0	0	0	0	0	0
Рассмотрено требований		2017г.	1	0	0	1	2	5	0	0	1	5	0	1	0	0	0	16
		2016г.	0	0	0	2	2	2	0	0	1	0	0	0	0	0	3	10
Удовлетворено требований		2017г.	1	0	0	1	0	5	0	0	1	0	0	1	0	0	0	9
		2016г.	0	0	0	2	2	2	0	1	0	0	0	0	0	0	3	10
Вынесено представлений и информационных об устранении нарушений		2017г.	1	0	0	0	0	1	0	0	0	1	0	2	0	1	0	6
		2016г.	0	0	0	0	0	0	0	0	0	0	1	0	0	1	2	2
в том числе	за нарушения закона при приеме, регистрации и рассмотрении сообщений о преступлении	2017г.	1	0	0	0	0	0	0	0	0	0	1	0	0	0	0	2
		2016г.	0	0	0	0	0	0	0	0	0	0	0	0	0	0	0	0
Привлечено лиц к дисциплинарной ответственности		2017г.	0	0	0	0	0	0	0	0	0	0	0	0	0	0	0	0
		2016г.	0	0	0	0	0	0	0	0	0	0	3	0	0	0	3	3
Поставлено на учет по инициативе прокурора		2017г.	0	0	0	2	2	0	1	0	0	0	0	0	0	0	3	8
		2016г.	0	0	0	0	0	0	0	0	0	0	0	0	0	1	1	1
		2017г.	0	0	0	1	2	0	1	0	0	0	0	0	0	0	3	7
		2016г.	0	0	0	0	0	0	0	0	0	0	0	0	0	1	1	1

**Общие показатели о надзоре за исполнением законодательства
о противодействии коррупции**

ПОКАЗАТЕЛИ		2017г.	2016г.	динамика (+ -)	
				абс.	%
Выявлено нарушений законов		2588	3227	-639	-19,8%
в т.ч. незаконных правовых актов		491	466	25	5,4%
Принесено протестов		491	466	25	5,4%
из рассмотренных протестов	отклонено	0	0	0	0,0%
	по удовлетворенным протестам отменено и изменено незаконных правовых актов	453	452	1	0,2%
Направлено исков (заявлений) в суд		44	42	2	4,8%
На сумму (в тыс.руб.)		49273	2072	47201	2278,0%
Внесено представлений		882	804	78	9,7%
По представлениям прокурора привлечено лиц к дисциплинарной ответственности		1099	955	144	15,1%
По постановлению прокурора наказано лиц в административном порядке		81	76	5	6,6%
Предостережено лиц о недопустимости нарушения закона		19	18	1	5,6%
Направлено материалов для решения вопроса об уголовном преследовании в порядке п.2 ч.2 ст.37 УПК РФ		32	40	-8	-20,0%
Из рассмотренных материалов возбуждено уголовных дел		29	27	2	7,4%

Показатели надзорной работы за исполнением федерального законодательства
о противодействии коррупции по городам и районам

		Выявлено нарушений законов	В том числе:		Принесено протестов	Из рассмотренных протестов		Направлено исков (заявлений) в суд общ. юрисд., в арбитражный суд	На сумму (в тыс.руб.)	Внесено представлений	По представлению прокурора привлечено лиц к дисциплинарной ответственности	По постановлению (заявлению в арбитражный суд) прокурора привлечено лиц к администрат. ответственности	Предостережено лиц о недопустимости нарушения закона	Направлено материалов для решения вопроса об уголовном преследовании в порядке ч. 2 ст. 37 УПК РФ	Возбуждено уголовных дел по материалам, направл. прокурором в порядке ч. 2 ст. 37 УПК РФ
			незаконных правовых актов	2		3	отклонено								
г. Нальчик	A	1	2	3	4	5	6	7	10	11	12	13	14	15	
	2017г.	167	8	8	0	8	1	0	51	61	3	0	2	3	
	2016г.	222	18	18	0	18	4	0	50	97	5	1	12	6	
г. Прохладный	2017г.	128	34	34	0	6	2	1422	36	61	8	0	4	4	
	2016г.	128	42	42	0	42	1	0	28	31	5	0	3	3	
	2017г.	330	76	76	0	76	3	699	158	158	6	0	0	0	
р-н Прохладненский	2016г.	396	76	76	0	76	0	0	152	124	5	0	2	2	
	2017г.	157	29	29	0	29	1	0	14	31	1	2	2	2	
	2016г.	157	28	28	0	28	1	0	11	25	2	1	1	1	
г. Баксан	2017г.	169	35	35	0	35	4	0	80	90	4	13	3	3	
	2016г.	179	29	29	0	20	9	0	76	50	0	13	2	2	
	2017г.	207	44	44	0	44	2	336	118	135	3	0	1	1	
р-н Зольский	2016г.	211	43	43	0	43	0	0	117	115	2	0	1	1	
	2017г.	199	31	31	0	31	1	0	66	94	18	4	5	3	
	2016г.	247	2	2	0	2	2	22	58	84	22	0	4	2	
р-н Баксанский	2017г.	169	54	54	0	54	13	300	36	80	2	0	1	1	
	2016г.	236	7	7	0	7	0	0	17	21	0	0	1	1	
	2017г.	182	23	23	0	9	5	0	69	88	10	0	0	0	
р-н Лескенский	2016г.	305	101	101	0	101	0	0	67	87	8	0	1	1	
	2017г.	88	9	9	0	13	0	0	36	58	6	0	1	1	
	2016г.	142	8	8	0	3	8	2050	39	81	7	0	2	2	
р-н Эльбрусский	2017г.	109	42	42	0	42	1	0	29	41	3	0	1	1	
	2016г.	148	13	13	0	13	0	0	30	25	4	0	2	1	
	2017г.	225	20	20	0	20	1	0	60	61	5	0	1	1	
р-н Чегемский	2016г.	302	9	9	0	9	10	0	59	64	5	2	2	2	
	2017г.	220	68	68	0	68	7	15	76	79	7	0	3	2	
	2016г.	289	66	66	0	66	6	0	60	68	2	1	3	1	
Аппарат	2017г.	238	18	18	0	18	3	46501	53	62	5	0	8	7	
	2016г.	265	24	24	0	24	1	0	40	83	9	0	4	2	
	2017г.	2588	491	491	0	453	44	49273	882	1099	81	19	32	29	
ВСЕГО	2016г.	3227	466	466	0	452	42	2072	804	955	76	18	40	27	

Направлено информации в сфере соблюдения законодательства о противодействии коррупции с разбивкой по городам и районам

	Направлено информации о выявленных фактах конфликта интересов в комиссии по соблюдению требований к служебному поведению государственных гражданских служащих и (или) представителям нанимателя служащих	в том числе			Привлечено лиц к дисциплинарной ответственности по информации прокуроров	Направлено информации о состоянии законности в органах государственной власти и местного самоуправления
		с предоставлением государственным служащим сведений о доходах, об имуществе и обязательствах имущественного характера	с несоблюдением государственным служащим требований к служебному поведению	с несоблюдением государственным служащим требований об урегулировании конфликта интересов		
А	1	2	3	4	5	6
г. Нальчик	2017г.	0	0	0	0	9
	2016г.	0	0	0	0	3
г. Прохладный	2017г.	4	0	0	0	4
	2016г.	4	0	0	0	4
р-н Прохладненский	2017г.	0	0	0	0	4
	2016г.	0	0	0	0	4
г. Баксан	2017г.	0	0	0	0	3
	2016г.	0	0	0	0	3
р-н Баксанский	2017г.	0	0	0	0	13
	2016г.	8	4	0	2	45
р-н Зольский	2017г.	19	2	0	1	33
	2016г.	0	0	0	0	30
р-н Терский	2017г.	0	0	0	0	4
	2016г.	0	0	0	0	4
р-н Урванский	2017г.	0	0	0	0	2
	2016г.	0	0	0	0	0
р-н Лескенский	2017г.	0	0	0	0	10
	2016г.	0	0	0	0	10
р-н Эльбрусский	2017г.	0	0	0	0	3
	2016г.	0	0	0	0	3
р-н Майский	2017г.	0	0	0	0	3
	2016г.	0	0	0	0	4
р-н Чегемский	2017г.	0	0	0	0	0
	2016г.	0	0	0	0	11
р-н Черекский	2017г.	0	0	0	0	1
	2016г.	0	0	0	0	2
Аппарат	2017г.	0	0	0	0	3
	2016г.	0	0	0	0	15
ВСЕГО	2017г.	23	2	0	1	92
	2016г.	12	4	0	2	138

Сведения о проведении антикоррупционной экспертизы нормативных правовых актов
(по данным отчета формы К)

		Изучено нормативных правовых актов на наличие коррупци- онных факторов	Выявлено нормативных актов, содержащих коррупци- онные факторы	Из них	Выявлено коррупци- онных факторов	внесено требований	из рассмот- ренных требований отклонено	принесено протестов	из рассмотрен- ных протестов отклонено	направлено исков (заявлений) в суд	из рассмотре- нных судом заявлений оставлено без удовлетворения	внесено представ- лений	направлено информаций	Количество нормат. актов, из которых коррупционные факторы исключены в результате вменательства органов прокуратуры	Количество кор- рупционных факторов, исключенных в результате вменательства органов прокуратуры
	А	1	2	3	4	5	6	7	8	9	10	11	12	13	14
г. Нальчик	2017г.	87	8	8	8	0	0	8	0	0	0	0	0	8	8
	2016г.	158	18	18	18	0	0	18	0	0	0	0	0	18	18
г. Прохладный	2017г.	208	34	34	34	0	0	34	0	0	0	0	0	6	6
	2016г.	212	46	42	46	0	0	42	0	0	0	0	1	46	46
р-н Прохладненский	2017г.	307	91	91	91	0	0	91	0	0	0	0	0	91	91
	2016г.	283	76	76	76	0	0	76	0	0	0	0	0	76	76
г. Баксан	2017г.	72	10	10	12	0	0	10	0	0	0	0	0	10	12
	2016г.	99	7	7	7	0	0	7	0	0	0	0	0	7	7
р-н Баксанский	2017г.	89	35	35	35	0	0	35	0	0	0	0	0	35	35
	2016г.	94	29	29	29	0	0	29	0	0	0	0	0	20	20
р-н Зольский	2017г.	61	44	44	44	0	0	44	0	0	0	0	0	44	44
	2016г.	88	43	43	43	0	0	43	0	0	0	0	0	43	43
р-н Терский	2017г.	179	31	31	31	0	0	31	0	0	0	0	0	31	31
	2016г.	229	2	2	2	0	0	2	0	0	0	0	0	2	2
р-н Урванский	2017г.	200	58	58	64	0	0	58	0	0	0	0	0	58	64
	2016г.	245	7	7	7	0	0	7	0	0	0	0	0	7	7
р-н Лескенский	2017г.	238	86	86	86	0	0	86	0	0	0	0	0	72	72
	2016г.	258	79	79	79	0	0	79	0	0	0	0	0	79	79
р-н Эльбурский	2017г.	165	7	7	7	0	0	7	0	0	0	0	0	7	7
	2016г.	185	1	1	1	0	0	1	0	0	0	0	0	1	1
р-н Майский	2017г.	239	29	29	29	0	0	29	0	0	0	0	0	29	29
	2016г.	267	45	45	45	0	0	45	0	0	0	0	0	45	45
р-н Чегемский	2017г.	244	2	2	2	0	0	2	0	0	0	0	0	2	2
	2016г.	223	0	0	0	0	0	0	0	0	0	0	0	0	0
р-н Черекский	2017г.	152	67	67	67	0	0	67	0	0	0	0	0	67	67
	2016г.	125	73	73	271	0	0	73	0	0	0	0	0	73	271
Аппарат	2017г.	512	4	3	13	1	0	3	0	0	0	0	0	4	13
	2016г.	579	12	10	23	2	0	10	0	0	0	0	1	12	23
ВСЕГО	2017г.	2753	506	505	523	1	0	505	0	0	0	0	0	464	481
	2016г.	3045	438	432	647	2	0	432	0	0	0	0	2	429	638

**Сведения об оценке проектов нормативных правовых актов на коррупциогенность
с разбивкой по городам и районам**

	Изучено нормативных правовых актов (их проектов) на наличие коррупционных факторов	Выявлено нормативных правовых актов (их проектов), содержащих коррупционные факторы	Из них		Выявлено коррупцио- нных факторов	Направлено информаций	Количество нормат. актов (их проектов), из которых коррупцион- ные факторы исключены в результате вмешательства органов прокуратуры	Количество кор- рупционных факторов, исклю- ченных в результате вмешательства органов прокуратуры
			2	3				
г. Нальчик	2017г.	157	12	12	0	12	6	7
	2016г.	196	24	24	24	24	24	24
	2017г.	205	5	5	0	1	1	1
	2016г.	185	4	4	0	4	4	4
р-н Прохладненский	2017г.	301	7	7	7	7	7	7
	2016г.	395	13	13	13	13	13	13
г. Баксан	2017г.	78	8	8	4	8	8	8
	2016г.	109	5	5	5	5	5	5
р-н Баксанский	2017г.	93	2	0	2	2	2	2
	2016г.	93	0	0	0	0	0	0
р-н Зольский	2017г.	67	0	0	0	0	0	0
	2016г.	125	6	6	6	6	6	6
р-н Терский	2017г.	159	0	0	7	7	0	0
	2016г.	290	10	10	10	10	10	10
р-н Урванский	2017г.	207	7	7	12	7	7	7
	2016г.	121	7	0	7	7	7	7
р-н Лескенский	2017г.	299	22	22	22	22	22	22
	2016г.	268	24	24	24	24	24	24
р-н Эльбрусский	2017г.	263	8	8	8	8	8	8
	2016г.	266	11	11	11	11	11	16
р-н Майский	2017г.	246	21	21	0	21	21	21
	2016г.	225	7	7	7	7	7	7
р-н Чегемский	2017г.	357	23	23	23	23	23	23
	2016г.	323	13	12	13	13	13	13
р-н Черекский	2017г.	88	20	20	20	20	15	15
	2016г.	124	39	39	39	39	25	47
Аппарат	2017г.	485	44	44	41	43	43	141
	2016г.	575	96	74	47	96	96	280
ВСЕГО	2017г.	3005	179	177	146	169	169	267
	2016г.	3295	259	229	206	245	245	456

[illegible]

Общие сведения о расследовании уголовных дел (без повторных) коррупционной направленности

	№ стр.	Количество дел, направленных в суд, расследованных			Число обвиняемых по направленным в суд делам, расследованным			Прекращено дел			В том числе за отсутствием события или состава преступления			Число лиц, в отношении которых прекращены уголовные дела и/или уголовное преследование		
		всего	СК РФ	ОВД	всего	СК РФ	ОВД	всего	СК РФ	ОВД	всего	СК РФ	ОВД	всего	СК РФ	ОВД
А	Б	1	2	3	4	5	6	7	8	9	10	11	12	13	14	15
	2017г.	33	16	17	33	16	17	1	1	0	1	1	0	1	1	0
г. Нальчик	2016г.	12	5	7	12	5	7	2	2	0	1	1	0	2	2	0
г. Прохладный	2017г.	9	4	5	9	4	5	0	0	0	0	0	0	0	0	0
	2016г.	7	6	1	7	6	1	0	0	0	0	0	0	0	0	0
р-н Прохладненский	2017г.	6	2	4	6	2	4	0	0	0	0	0	0	0	0	0
	2016г.	2	0	2	2	0	2	0	0	0	0	0	0	0	0	0
г. Баксан	2017г.	4	3	1	4	3	1	0	0	0	0	0	0	0	0	0
	2016г.	0	0	0	0	0	0	0	0	0	0	0	0	0	0	0
р-н Баксанский	2017г.	3	3	0	3	3	0	0	0	0	0	0	0	0	0	0
	2016г.	3	2	0	5	4	0	0	0	0	0	0	0	0	0	0
р-н Зольский	2017г.	7	2	5	7	2	5	0	0	0	0	0	0	0	0	0
	2016г.	2	1	1	2	1	1	0	0	0	0	0	0	0	0	0
р-н Терский	2017г.	1	1	0	1	1	0	1	0	1	0	0	0	1	0	1
	2016г.	1	1	0	1	1	0	1	1	0	0	0	0	1	1	0
р-н Урванский	2017г.	6	3	3	6	3	3	0	0	0	0	0	0	0	0	0
	2016г.	4	1	3	4	1	3	0	0	0	0	0	0	0	0	0
р-н Лескенский	2017г.	4	0	4	4	0	4	0	0	0	0	0	0	2	0	2
	2016г.	4	1	3	4	1	3	0	0	0	0	0	0	0	0	0
р-н Эльбрусский	2017г.	2	1	1	2	1	1	0	0	0	0	0	0	0	0	0
	2016г.	0	0	0	0	0	0	0	0	0	0	0	0	0	0	0
р-н Майский	2017г.	3	1	2	3	1	2	0	0	0	0	0	0	0	0	0
	2016г.	5	3	2	9	7	2	0	0	0	0	0	0	0	0	0
р-н Чегемский	2017г.	10	4	6	10	4	6	0	0	0	0	0	0	0	0	0
	2016г.	4	3	1	4	3	1	1	1	0	0	0	0	1	1	0
р-н Черекский	2017г.	6	3	3	7	4	3	0	0	0	0	0	0	0	0	0
	2016г.	1	1	0	1	1	0	0	0	0	0	0	0	0	0	0
Аппарат	2017г.	10	7	3	14	9	5	1	1	0	0	0	0	2	2	0
	2016г.	6	4	2	7	5	2	0	0	0	0	0	0	0	0	0
ВСЕГО	2017г.	104	50	54	109	53	56	3	2	1	1	1	0	6	3	3
	2016г.	51	28	22	58	35	22	4	4	0	1	1	0	4	4	0

**Сведения о принятых решениях по уголовным делам о преступлениях коррупционной направленности
с разбивкой по городам и районам**

	А	Направлено дел прокурору с обвинительным заключением, постановлением о применении мер принудительных мер медицинского характера (с повторными)	Принято решений прокурором					Прекращено уголовных дел (с повторными)	Число лиц, привлеченных по делу о которых прекращено за отсутствием события, состава преступления, а также уголовное преследование прекращено за непричастностью	из них	Число оправданных и лиц, дела о которых прекращены судом за отсутствием события, состава преступления, а также уголовное преследование прекращено за непричастностью	из них
			направлено дел в суд		возвращено дел для дополнительного расследования	в том числе						
			с обвинительным заключением	с постановлением о применении принудительных мер медицинского характера		для изменения объема обвинения либо квалификации действий обвиняемых	возвращено дел для пересоставления обвинительного заключения					
		1	2	3	4	5	6	7	8	9	10	11
г. Нальчик	2017г.	29	28	0	1	0	0	4	0	0	0	0
	2016г.	14	13	0	2	0	0	4	0	0	0	0
г. Прохладный	2017г.	7	7	0	0	0	0	0	0	0	0	0
	2016г.	7	7	0	0	0	0	0	0	0	0	0
р-н Прохладненский	2017г.	5	5	0	0	0	0	0	0	0	0	0
	2016г.	2	2	0	0	0	0	0	0	0	0	0
г. Баксан	2017г.	4	4	0	0	0	0	0	0	0	0	0
	2016г.	0	0	0	0	0	0	0	0	0	0	0
р-н Баксанский	2017г.	3	3	0	0	0	0	0	0	0	0	0
	2016г.	3	3	0	0	0	0	0	0	0	0	0
р-н Зольский	2017г.	7	7	0	0	0	0	0	0	0	0	0
	2016г.	2	2	0	0	0	0	0	0	0	0	0
р-н Терский	2017г.	1	1	0	0	0	0	1	0	0	0	0
	2016г.	1	1	0	0	0	0	1	0	0	0	0
р-н Урванский	2017г.	4	4	0	0	0	0	0	0	0	0	0
	2016г.	4	4	0	0	0	0	0	0	0	0	0
р-н Лескенский	2017г.	4	4	0	0	0	0	0	0	0	0	0
	2016г.	4	4	0	0	0	0	0	0	0	0	0
р-н Эльбрусский	2017г.	2	2	0	0	0	0	0	0	0	0	0
	2016г.	0	0	0	0	0	0	0	0	0	0	0
р-н Майский	2017г.	3	3	0	0	0	0	0	0	0	0	0
	2016г.	5	5	0	0	0	0	0	0	0	0	0
р-н Чегемский	2017г.	9	10	0	0	0	0	0	0	0	0	0
	2016г.	6	4	0	1	0	0	2	0	0	0	0
р-н Черекский	2017г.	6	6	0	0	0	0	0	0	0	0	0
	2016г.	1	1	0	0	0	0	0	0	0	0	0
Аппарат	2017г.	10	9	0	1	0	0	1	0	0	0	0
	2016г.	8	6	0	1	1	0	0	0	0	0	0
ВСЕГО	2017г.	94	93	0	2	0	0	6	0	0	0	0
	2016г.	57	52	0	4	1	0	7	0	0	0	0

Участие прокурора в рассмотрении уголовных дел о преступлениях коррупционной направленности

		В судебном заседании первой инстанции		с возвращением уголовного дела прокурору для устранения препятствий его рассмотрения судом (ст. 237)		С вынесением итогового решения <input type="checkbox"/>		в том числе: с постановлением обвинительного приговора				с постановлением оправдательного (по всем пунктам обвинения) приговора		с прекращением уголовного дела (уголовного преследования)	
		Уголовных дел	Лиц	Уголовных дел	Лиц	Уголовных дел	Лиц	Уголовных дел	Лиц	Уголовных дел	Лиц	Уголовных дел	Лиц	Уголовных дел	Лиц
г. Няльчик	2017г.	37	41	2	3	35	38	23	26	3	3	3	4	4	4
	2016г.	25	26	6	7	19	19	13	13	1	1	1	4	4	4
г. Прохладный	2017г.	9	10	0	0	9	10	7	8	0	0	0	0	0	0
	2016г.	6	6	0	0	6	6	6	6	0	0	0	0	0	0
р-н Прохладинский	2017г.	6	6	0	0	6	6	5	5	0	0	0	0	0	0
	2016г.	3	3	0	0	3	3	3	3	0	0	0	0	0	0
г. Баксан	2017г.	6	6	0	0	6	6	6	6	0	0	0	0	0	0
	2016г.	3	10	0	0	3	10	3	10	0	0	0	0	0	0
р-н Баксанский	2017г.	5	5	0	0	5	5	4	4	0	0	0	0	0	0
	2016г.	0	0	0	0	0	0	0	0	0	0	0	0	0	0
р-н Зольский	2017г.	7	7	0	0	7	7	5	5	0	0	0	1	1	1
	2016г.	2	2	0	0	2	2	2	2	0	0	0	0	0	0
р-н Терский	2017г.	1	1	0	0	1	1	1	1	0	0	0	0	0	0
	2016г.	1	1	0	0	1	1	1	1	0	0	0	0	0	0
р-н Урванский	2017г.	7	7	0	0	7	7	5	5	0	0	0	0	0	0
	2016г.	4	4	0	0	4	4	4	4	0	0	0	0	0	0
р-н Лескенский	2017г.	6	6	0	0	6	6	5	5	0	0	0	0	0	0
	2016г.	1	1	0	0	1	1	1	1	0	0	0	0	0	0
р-н Эльбрусский	2017г.	4	5	0	0	4	5	3	3	0	0	0	1	2	2
	2016г.	0	0	0	0	0	0	0	0	0	0	0	0	0	0
р-н Майский	2017г.	2	2	0	0	2	2	2	2	0	0	0	0	0	0
	2016г.	2	2	0	0	2	2	2	2	0	0	0	0	0	0
р-н Чегемский	2017г.	9	11	0	0	9	11	9	11	0	0	0	0	0	0
	2016г.	9	9	0	0	9	9	8	8	0	0	0	1	1	1
р-н Черекский	2017г.	4	5	0	0	4	5	4	5	0	0	0	0	0	0
	2016г.	1	1	0	0	1	1	0	0	0	0	0	1	1	1
Аппарат	2017г.	1	1	0	0	1	1	0	0	0	0	0	0	0	0
	2016г.	1	1	1	1	0	0	0	0	0	0	0	0	0	0
ВСЕГО	2017г.	104	113	2	3	102	110	79	86	3	3	3	6	7	7
	2016г.	58	66	7	8	51	58	43	50	1	1	1	6	6	6

Таблица №1

Сведения об основных показателях работы в сфере правовой статистики с разбивкой по годам и районам

ПЕРИОД 2017 г. / 2016 г.		г. Нальчик	г. Прохладный	р-н Прохладный	г. Баксан	р-н Баксанский	р-н Зольский	р-н Терский	р-н Урванский	р-н Лескенский	р-н Эльбрусский	р-н Майский	р-н Чегемский	р-н Черекский	Аппарат	Всего
А		1	2	3	4	5	6	7	8	9	10	11	12	13	14	15
Выявлено нарушений, допущенных при учете преступлений		2017г.	2016г.	2017г.	2016г.	2017г.	2016г.	2017г.	2016г.	2017г.	2016г.	2017г.	2016г.	2017г.	2016г.	2016г.
ИЗ НИХ:	Динамика %	5,4%	-19,6%	3,8%	0,6%	3,9%	28,0%	-44,9%	3,5%	-41,2%	3,3%	-15,8%	-45,5%	12,3%	3,6%	-5,9%
	Удельный вес от общего количества выявленных нарушений, допущенных при учете преступлений %	33,3%	2,3%	1,5%	4,7%	1,8%	2,1%	5,7%	2,8%	1,4%	1,3%	6,0%	3,4%	3,7%	30,0%	
	2017г.	29,7%	2,7%	1,4%	4,4%	1,6%	1,5%	9,7%	2,5%	2,3%	1,2%	6,7%	5,9%	3,1%	27,3%	
	2016г.	906	38	15	316	94	83	221	159	26	79	35	96	150	925	3143
	Динамика %	1306	32	16	251	79	62	739	130	132	71	53	443	131	1074	4519
нарушения сроков представления или непредставление документов первичного учета		-30,6%	18,8%	-6,3%	25,9%	19,0%	33,9%	-70,1%	22,3%	-80,3%	11,3%	-34,0%	-78,3%	14,5%	-13,9%	-30,4%
необоснованного учета преступлений		70	0	0	0	6	0	0	0	0	0	0	7	0	85	168
недостоверного отражения сведений		1457	116	95	24	33	68	128	46	78	16	406	146	123	1184	3920
Динамика %		1002	176	90	87	41	56	11	68	45	21	471	14	112	1027	3221
о квалификации преступного деяния		45,4%	-34,1%	5,6%	-72,4%	-19,5%	21,4%	1063,6%	-32,4%	73,3%	-23,8%	-13,8%	942,9%	9,8%	15,3%	21,7%
В ТОМ ЧИСЛЕ	о преступлениях, совершенных в общественных местах, в том числе на улицах	0	4	0	0	0	1	0	1	0	0	0	0	3	2	11
	о преступлениях, совершенных в состоянии алкогольного опьянения	1	5	0	0	0	0	0	0	4	0	1	0	1	4	16
	о преступлениях, совершенных в состоянии наркотического опьянения	86	4	1	15	11	0	1	1	1	3	6	0	5	31	165
	о преступлениях, совершенных лицами, ранее совершавшими преступления	86	25	8	6	6	9	1	15	3	1	15	8	28	366	577
	о преступлениях, совершенных в составе организованной группы или преступного сообщества	5	0	3	0	0	0	38	2	0	1	8	2	5	1	65
	о преступлении экономической направленности	7	9	5	0	0	0	0	0	0	0	0	0	1	18	40
	о преступлениях, совершенных в составе организованной группы или преступного сообщества	0	0	0	0	0	0	0	0	0	0	0	0	2	0	2
	о преступлениях, совершенных в составе организованной группы или преступного сообщества	0	0	1	0	1	0	0	0	0	0	1	0	2	2	7
	о преступлениях, совершенных в составе организованной группы или преступного сообщества	27	2	5	0	0	0	85	8	0	0	8	12	8	24	179
	о преступлениях, совершенных в составе организованной группы или преступного сообщества	69	11	4	0	0	0	0	4	0	0	3	0	10	46	147
	о преступлениях, совершенных в составе организованной группы или преступного сообщества	0	0	0	0	0	0	0	0	0	0	0	0	0	19	19
	о преступлениях, совершенных в составе организованной группы или преступного сообщества	0	0	0	0	0	0	0	0	0	0	0	0	0	5	5
	о преступлениях, совершенных в составе организованной группы или преступного сообщества	6	0	0	0	0	0	0	0	2	5	2	1	0	151	167
	о преступлениях, совершенных в составе организованной группы или преступного сообщества	7	0	0	1	0	1	1	0	1	0	2	1	2	26	42
	о преступлениях, совершенных в составе организованной группы или преступного сообщества	8	0	0	0	0	0	0	0	0	0	4	1	4	94	111
о преступлениях, совершенных в составе организованной группы или преступного сообщества		2	1	0	0	0	0	0	1	0	0	0	0	2	4	10
о преступлениях, совершенных в составе организованной группы или преступного сообщества		82	2	24	0	0	0	4	1	4	0	8	10	16	99	250
о преступлениях, совершенных в составе организованной группы или преступного сообщества		37	6	0	0	12	1	5	10	14	0	16	0	18	79	198

Таблица №2

ПЕРИОД 2017 г. / 2016 г.	г.Нальчик	г.Прохладный	Р-н Прохладный	г.Баксан	Р-н Баксанский	Р-н Зольский	Р-н Терский	Р-н Урванский	Р-н Лескенский	Р-н Эльбрусский	Р-н Майский	Р-н Чегемский	Р-н Черекский	Аппарат	Всего
А	1	2	3	4	5	6	7	8	9	10	11	12	13	14	15
Всего выявлено нарушений, допущенных субъектами учета при формировании форм федерального статистического наблюдения № 1-Е, № 1-ЕМ, № 2-Е	0	0	0	0	0	0	0	0	0	10	0	0	1	27	38
2017г.															
2016г.	0	0	0	0	0	0	0	0	0	0	0	0	2	209	211
Общее количество нарушений, допущенных субъектами учета при учете преступлений и формировании форм федерального статистического наблюдения	2433	168	110	340	133	151	413	205	104	105	441	249	274	2221	7347
2017г.															
2016г.	2308	209	106	338	128	118	750	198	177	92	524	457	245	2326	7976
Динамика %	5,4%	-19,6%	3,8%	0,6%	3,9%	28,0%	-44,9%	3,5%	-41,2%	14,1%	-15,8%	-45,5%	11,8%	-4,5%	-7,9%
Удельный вес от общего количества выявленных нарушений %	33,1%	2,3%	1,5%	4,6%	1,8%	2,1%	5,6%	2,8%	1,4%	1,4%	6,0%	3,4%	3,7%	30,2%	
2017г.															
2016г.	28,9%	2,6%	1,3%	4,2%	1,6%	1,5%	9,4%	2,5%	2,2%	1,2%	6,6%	5,7%	3,1%	29,2%	
Всего внесено актов прокурорского реагирования	39	20	25	23	48	8	6	37	73	19	38	81	88	34	539
2017г.															
2016г.	60	33	31	25	44	35	10	48	51	24	44	3	75	23	506
Динамика %	-35,0%	-39,4%	-19,4%	-8,0%	9,1%	-77,1%	-40,0%	-22,9%	43,1%	-20,8%	-13,6%	2600,0%	17,3%	47,8%	6,5%
Удельный вес от общего количества внесенных актов прокурорского реагирования %	7,2%	3,7%	4,6%	4,3%	8,9%	1,5%	1,1%	6,9%	13,5%	3,5%	7,1%	15,0%	16,3%	6,3%	
2017г.															
2016г.	11,9%	6,5%	6,1%	4,9%	8,7%	6,9%	2,0%	9,5%	10,1%	4,7%	8,7%	0,6%	14,8%	4,5%	
направлено информаций	30	16	24	2	46	6	6	35	69	14	17	1	82	29	377
2017г.															
2016г.	12	10	8	13	4	34	10	7	0	19	34	0	24	10	185
внесено представлений	9	4	1	10	2	2	0	2	4	5	2	9	2	5	57
2017г.															
2016г.	9	2	0	12	1	1	0	7	2	5	0	2	2	5	48
Привлечено лиц к дисциплинарной ответственности	48	17	18	12	3	0	3	13	4	10	0	17	2	25	172
2017г.															
2016г.	9	9	4	14	4	0	7	1	2	5	0	5	2	26	88
Динамика %	433,3%	88,9%	350,0%	-14,3%	-25,0%	0,0%	-57,1%	1200,0%	100,0%	100,0%	0,0%	240,0%	0,0%	-3,8%	95,5%

Сведения о работе прокурора по координации деятельности правоохранительных органов по борьбе с преступностью по городам и районам

		Проведено координационных совещаний руководителей правоохранительных органов	Количество направлений борьбы с преступностью, рассмотренных на координационных совещаниях руководителей правоохранительных органов	Проведено межведомственных совещаний	Создано межведомственных рабочих групп по отдельным направлениям совместной деятельности	из них	Проведено совещаний межведомственных рабочих групп	Проведено совместных мероприятий, для выявления и пресечения преступлений, а также устранения причин и условий, способствующих их совершению	из них	с участием органов прокуратуры	Издано межведомственных организационных документов в сфере борьбы с преступностью	Направлено в правоохранительные органы совместной информации, бюллетеней (сборников) и других информационных изданий	Осуществлено совместных выездов в регионы для проведения согласованных действий, провозок и оказания помощи территориальным правоохранительным органам в борьбе с преступностью, изучения и распространения положительного опыта	Количество совместных семинаров, конференций и иных мероприятий, проведенных правоохранительными органами для повышения квалификации работников	Принято участие в координационных совещаниях по обеспечению правопорядка
г. Нальчик	2017г.	4	12	0	0	0	16	0	0	0	0	0	0	0	0
	2016г.	4	12	9	4	2	16	0	0	0	0	0	0	0	0
г. Прохладный	2017г.	4	6	0	3	0	8	0	0	0	0	0	0	0	0
	2016г.	4	10	0	3	0	11	0	0	0	0	0	0	0	0
р-н Прохладненский	2017г.	4	4	3	3	0	12	0	0	0	0	0	0	0	0
	2016г.	4	9	0	3	0	12	1	1	1	0	0	0	0	0
г. Баксан	2017г.	4	7	0	4	0	8	0	0	0	0	0	0	0	0
	2016г.	4	7	0	4	0	7	0	0	0	0	0	0	0	0
р-н Баксанский	2017г.	4	8	2	4	1	14	5	5	5	0	0	0	0	0
	2016г.	4	8	0	4	0	14	4	4	4	0	0	0	0	0
р-н Зольский	2017г.	4	4	2	3	0	12	1	1	1	0	0	0	0	0
	2016г.	4	4	2	3	0	12	3	3	3	0	0	0	0	0
р-н Терский	2017г.	4	8	6	3	1	12	5	5	5	0	0	0	0	0
	2016г.	4	9	0	2	0	8	4	4	4	2	0	0	2	0
р-н Урванский	2017г.	4	6	1	4	4	8	0	0	0	0	0	0	0	0
	2016г.	4	11	15	5	0	15	0	0	0	0	0	0	0	0
р-н Лескенский	2017г.	4	10	4	3	0	10	1	1	1	0	0	0	0	0
	2016г.	4	8	2	3	0	10	2	2	2	0	0	0	0	0
р-н Эльбрусский	2017г.	3	3	0	3	0	10	0	0	0	0	0	0	0	0
	2016г.	4	6	0	3	0	14	0	0	0	0	0	0	0	0
р-н Майский	2017г.	4	4	2	4	0	16	0	0	0	0	0	0	0	0
	2016г.	4	4	2	4	0	16	0	0	0	0	0	0	5	0
р-н Чечемский	2017г.	4	5	0	5	0	14	2	2	2	0	0	0	0	0
	2016г.	4	5	0	5	0	13	5	5	5	0	0	0	0	0
р-н Черекский	2017г.	4	8	0	3	0	10	0	0	0	0	0	0	0	0
	2016г.	4	9	2	3	3	12	0	0	0	0	0	0	0	0
Аппарат	2017г.	4	6	35	10	1	25	7	7	7	0	5	0	5	4
	2016г.	4	9	35	10	1	25	13	13	13	4	0	5	9	4
КБР	2017г.	55	91	55	52	7	175	21	21	21	0	5	0	5	4
	2016г.	56	111	67	56	6	185	32	32	32	6	0	5	16	4
Динамика %		-1,8%	-18,0%	-17,9%	-7,1%	16,7%	-5,4%	-34,4%	-34,4%	-100,0%	100,0%	-100,0%	-68,8%	0,0%	0,0%

НАДЗОР ЗА ИСПОЛНЕНИЕМ ЗАКОНОВ, СОБЛЮДЕНИЕМ ПРАВ И

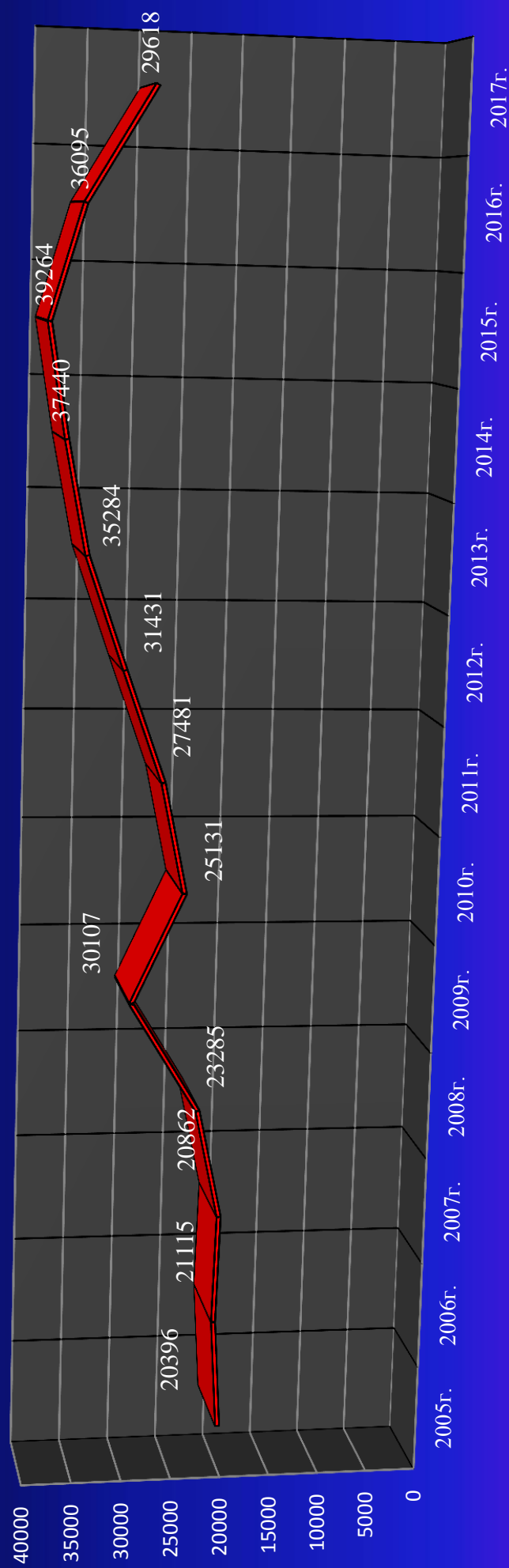
СВОБОД ЧЕЛОВЕКА И ГРАЖДАНИНА по КБР

(по данным отчета о работе прокурора по форме ОН)

Всего

ПОКАЗАТЕЛИ	2017г.	2016г.	динамика (+ -)	
			абс.	%
Выявлено нарушений законов	29618	36095	-6477	-17,9%
Принесено протестов	3774	3903	-129	-3,3%
из рассмотренных протестов удовлетворено, отменено и изменено незаконных правовых актов	3356	3854	-498	-12,9%
Направлено исков (заявлений) в суд	1700	1707	-7	-0,4%
из рассмотренных судом исков (заявлений) удовлетворено и прекращено ввиду добровольного удовлетворения требований прокурора	1510	1428	82	5,7%
Внесено представлений	4849	5017	-168	-3,3%
По представлениям прокурора привлечено лиц к дисциплинарной ответственности	4490	4604	-114	-2,5%
По постановлению прокурора наказано лиц в административном порядке	1494	1536	-42	-2,7%
Предостережено лиц о недопустимости нарушения закона	764	787	-23	-2,9%
Направлено материалов для решения вопроса об уголовном преследовании в порядке п.2 ч.2 ст.37 УПК РФ	160	186	-26	-14,0%
из рассмотренных материалов возбуждено уголовных дел	130	160	-30	-18,8%

Динамика выявленных нарушений федерального законодательства по Кабардино-Балкарской Республике (с 2005г. по 2017г.)



Ряд1	2005г.	2006г.	2007г.	2008г.	2009г.	2010г.	2011г.	2012г.	2013г.	2014г.	2015г.	2016г.	2017г.
	20396	21115	20862	23285	30107	25131	27481	31431	35284	37440	39264	36095	29618

Надзор за исполнением законов, соблюдение прав и свобод человека и гражданина с разбивкой по городам и районам

		Выявлено нарушений законов	Принесено протестов	по удовлет. протестам отменено и изменено незаконных правовых актов	Направлено исков (заявлений) в суд общей юрисдикции, в арбитраж. суд	Из рассмотренных судом исков (заявлений) удов-но и прекр-но	Внесено представл.	По представл. прокурора привлеч. лиц к дисциплин. ответствен.	По постанов. (заявлению в арбитраж. суд) прокурора привлечено лиц к адм. ответствен.	Предостережен о лицах о недопустимости и нарушениях закона	Направлено материалов в порядке п. 2 ч. 2 ст. 37 УПК РФ	Возбуждено уголов. дел по напр. материал.
		1	3	4	5	6	7	8	9	10	11	12
г. Нальчик	2017г.	4672	1104	743	437	278	752	724	381	148	44	42
	2016г.	10928	1022	1020	651	335	743	888	401	144	40	33
г. Прохладный	2017г.	2099	379	352	220	200	325	221	137	31	14	14
	2016г.	1780	341	341	191	215	301	235	124	47	14	14
р-н Прохладненский	2017г.	1837	209	209	77	75	422	342	84	39	2	2
	2016г.	1749	201	201	108	178	399	308	81	38	4	5
г. Баксан	2017г.	2869	490	490	138	128	172	181	93	162	7	7
	2016г.	2745	477	476	129	128	177	213	92	156	10	10
р-н Баксанский	2017г.	2125	165	165	70	55	445	323	119	91	12	11
	2016г.	2100	159	151	73	81	406	300	78	90	12	13
р-н- Зольский	2017г.	1138	125	125	10	19	361	320	40	30	3	3
	2016г.	1047	141	141	15	5	269	245	22	25	3	4
р-н Терекский	2017г.	1022	219	219	141	140	291	318	97	94	6	4
	2016г.	1321	338	320	77	77	416	418	127	89	18	13
р-н Урванский	2017г.	2025	132	143	220	223	294	355	62	20	5	5
	2016г.	1368	148	137	37	34	324	192	21	21	4	4
р-н Лескенский	2017г.	933	123	108	72	55	313	330	52	35	4	3
	2016г.	873	127	127	61	49	279	295	51	17	13	14
р-н Эльбрусский	2017г.	1551	307	311	54	56	273	275	102	14	9	2
	2016г.	1720	372	368	83	86	387	413	111	8	13	6
р-н- Майский	2017г.	2477	114	103	37	64	255	239	49	23	11	10
	2016г.	3196	104	102	81	32	296	253	81	25	7	7
р-н- Чегемский	2017г.	1618	89	88	133	132	236	218	85	45	9	8
	2016г.	2281	166	166	126	126	322	257	164	94	14	13
р-н Черекский	2017г.	1712	212	212	61	61	502	471	129	29	7	5
	2016г.	1820	192	192	64	71	470	388	114	28	11	8
Аппарат	2017г.	3540	106	88	30	24	208	173	64	3	27	14
	2016г.	3167	115	112	11	11	228	199	69	5	23	16
КБР	2017г.	29618	3774	3356	1700	1510	4849	4490	1494	764	160	130
	2016г.	36095	3903	3854	1707	1428	5017	4604	1536	787	186	160
Абсолют +/-		-6477	-129	-498	-7	82	-168	-114	-42	-23	-26	-30
Динамика %		-17,9%	-3,3%	-12,9%	-0,4%	5,7%	-3,3%	-2,5%	-2,7%	-2,9%	-14,0%	-18,8%

НАДЗОР ЗА ИСПОЛНЕНИЕМ ЗАКОНОВ, СОБЛЮДЕНИЕМ ПРАВ И

СВОБОД ЧЕЛОВЕКА И ГРАЖДАНИНА по КБР

(по данным отчета о работе прокурора по форме ОН)

Всего в сфере экономики

ПОКАЗАТЕЛИ	2017г.	2016г.	динамика (+ -)	
			абс.	%
Выявлено нарушений законов	6479	5781	698	12,1%
Принесено протестов	467	418	49	11,7%
из рассмотренных протестов удовлетворено, отменено и изменено незаконных правовых актов	442	416	26	6,3%
Направлено исков (заявлений) в суд	276	160	116	72,5%
из рассмотренных судом исков (заявлений) удовлетворено и прекращено ввиду добровольного удовлетворения требований прокурора	241	202	39	19,3%
Внесено представлений	1158	1234	-76	-6,2%
По представлениям прокурора привлечено лиц к дисциплинарной ответственности	878	1007	-129	-12,8%
По постановлению прокурора наказано лиц в административном порядке	259	242	17	7,0%
Предостережено лиц о недопустимости нарушения закона	41	51	-10	-19,6%
Направлено материалов для решения вопроса об уголовном преследовании в порядке п.2 ч.2 ст.37 УПК РФ	68	67	1	1,5%
из рассмотренных материалов возбуждено уголовных дел	64	53	11	20,8%

В сфере экономики с разбивкой по городам и районам

		Выявлено нарушений законов	Принесено протестов	по удовлет. протестам отменено и изменено незаконных правовых актов	Направлено исков (заявлений) в суд общей юрисдикции, в арбитраж. суд	Из рассмотренных судом исков (заявлений) удов-но и прекр-но	Внесено представл.	По представл. прокурора привлеч. лиц к дисциплин. ответств.	По постанов. (заявлению в арбитраж. суд) прокурора привлечено лиц к адм. ответств.	Предостережен о лицах о недопустимости и нарушения закона	Направлено материалов в порядке п. 2 ч. 2 ст. 37 УПК РФ	Возбуждено уголов. дел по напр. материал.
A		1	3	4	5	6	7	8	9	10	11	12
г. Иальчик	2017г.	532	5	2	63	32	162	69	83	0	38	39
	2016г.	971	9	9	30	8	146	123	82	0	4	4
г. Прохладный	2017г.	210	18	7	7	6	32	6	19	0	3	3
	2016г.	195	14	14	15	21	29	15	19	0	4	4
р-н Прохладненский	2017г.	503	46	46	1	0	147	103	5	0	0	0
	2016г.	684	83	83	0	38	209	166	2	19	2	2
г. Баксан	2017г.	345	49	49	4	4	54	54	8	10	1	1
	2016г.	348	49	49	3	1	57	59	12	8	4	4
р-н Баксанский	2017г.	520	34	34	20	20	96	73	47	0	2	2
	2016г.	340	8	8	28	39	75	55	18	0	1	1
р-н- Зольский	2017г.	323	40	40	4	4	85	74	3	0	2	2
	2016г.	228	0	0	5	4	84	79	0	0	3	4
р-н Терский	2017г.	209	62	62	2	2	64	62	26	24	2	2
	2016г.	151	2	2	10	10	59	56	35	21	10	7
р-н Урванский	2017г.	948	32	32	127	127	68	62	0	0	2	2
	2016г.	260	28	28	1	1	79	39	0	0	0	0
р-н Лескенский	2017г.	149	74	73	6	6	44	43	0	0	3	2
	2016г.	196	96	96	2	9	55	55	0	1	10	10
р-н Эльбрусский	2017г.	216	15	15	1	1	88	81	11	0	1	1
	2016г.	280	42	42	16	14	87	85	17	0	2	0
р-н- Майский	2017г.	506	26	29	2	2	49	39	1	6	1	1
	2016г.	438	4	2	5	7	32	17	8	0	2	1
р-н- Чегемский	2017г.	334	9	9	2	2	38	24	10	0	2	2
	2016г.	343	41	41	12	11	85	72	3	0	5	3
р-н Черекский	2017г.	303	22	22	18	17	178	148	22	0	4	2
	2016г.	344	10	10	25	29	165	133	16	0	4	2
Аппарат	2017г.	1381	35	22	19	18	53	40	24	1	7	5
	2016г.	1003	32	32	8	10	72	53	30	2	16	11
КБР	2017г.	6479	467	442	276	241	1158	878	259	41	68	64
	2016г.	5781	418	416	160	202	1234	1007	242	51	67	53
Абсолют +/-		698	49	26	116	39	-76	-129	17	-10	1	11
Динамика %		12,1%	11,7%	6,3%	72,5%	19,3%	-6,2%	-12,8%	7,0%	-19,6%	1,5%	20,8%

НАДЗОР ЗА ИСПОЛНЕНИЕМ ЗАКОНОВ, СОБЛЮДЕНИЕМ ПРАВ И

СВОБОД ЧЕЛОВЕКА И ГРАЖДАНИНА по КБР

(по данным отчета о работе прокурора по форме ОН)

Всего в сфере соблюдения законодательства о государственной и муниципальной собственности

ПОКАЗАТЕЛИ	2017г.	2016г.	динамика (+ -)	
			абс.	%
Выявлено нарушений законов	1171	979	192	19,6%
Принесено протестов	208	32	176	550,0%
из рассмотренных протестов удовлетворено, отменено и изменено незаконных правовых актов	201	33	168	509,1%
Направлено исков (заявлений) в суд	95	100	-5	-5,0%
из рассмотренных судом исков (заявлений) удовлетворено и прекращено ввиду добровольного удовлетворения требований прокурора	60	127	-67	-52,8%
Внесено представлений	225	246	-21	-8,5%
По представлениям прокурора привлечено лиц к дисциплинарной ответственности	162	208	-46	-22,1%
По постановлению прокурора наказано лиц в административном порядке	5	3	2	66,7%
Предостережено лиц о недопустимости нарушения закона	0	0	0	0,0%
Направлено материалов для решения вопроса об уголовном преследовании в порядке п.2 ч.2 ст.37 УПК РФ	15	9	6	66,7%
из рассмотренных материалов возбуждено уголовных дел	15	5	10	200,0%

В сфере соблюдения законодательства о государственной и муниципальной собственности с разбивкой по городам и районам

		Выявлено нарушений законов	Принесено протестов	по удовлет. протестам отменено незаконных правовых актов	Направлено исков (заявлений) в суд общей юрисдикции, в арбитраж. суд	Из рассмотренных судом исков (заявлений) удов.-но и прекр.-но	Внесено представл.	По представл. прокура. привлеч. лиц к дисциплин. ответств.	По постанов. (заявлению в арбитраж. суд) прокура. привлечено лиц к адм. ответств.	Предостережен о лиц о недопустимости нарушения закона	Направлено материалов в порядке п. 2 ч. 2 ст. 37 УПК РФ	Возбуждено уголов. дел по напр. материал.
А		1	3	4	5	6	7	8	9	10	11	12
г. Нальчик	2017г.	90	3	0	55	26	30	3	0	0	8	8
	2016г.	249	3	3	24	8	30	30	0	0	0	0
г. Прохладный	2017г.	10	3	0	3	3	4	1	0	0	0	0
	2016г.	28	1	1	8	9	2	1	0	0	0	0
р-н Прохладненский	2017г.	220	46	46	0	0	41	29	3	0	0	0
	2016г.	210	0	0	0	19	76	65	1	0	0	0
г. Баксан	2017г.	109	21	21	1	0	1	1	0	0	0	0
	2016г.	106	20	20	0	0	1	1	0	0	0	0
р-н Баксанский	2017г.	43	0	0	3	1	29	20	2	0	0	0
	2016г.	35	1	1	21	32	5	1	0	0	0	0
р-н Зольский	2017г.	119	29	29	1	1	15	14	0	0	1	1
	2016г.	44	0	0	4	4	16	16	0	0	0	0
р-н Терский	2017г.	23	0	0	0	0	23	23	0	0	0	0
	2016г.	36	0	0	1	1	18	17	0	0	2	1
р-н Урванский	2017г.	104	30	30	4	4	13	12	0	0	0	0
	2016г.	36	0	0	0	0	12	5	0	0	0	0
р-н Лескенский	2017г.	90	72	72	0	0	9	9	0	0	0	0
	2016г.	20	0	0	2	9	9	9	0	0	0	0
р-н Эльбрусский	2017г.	33	0	0	0	0	18	18	0	0	1	1
	2016г.	32	2	2	7	7	16	16	2	0	0	0
р-н Майский	2017г.	136	1	1	2	1	7	6	0	0	1	1
	2016г.	11	1	1	5	7	1	1	0	0	1	0
р-н Чегемский	2017г.	68	0	0	0	0	2	0	0	0	0	0
	2016г.	22	0	0	10	10	10	2	0	0	2	2
р-н Черекский	2017г.	54	0	0	15	14	32	25	0	0	3	2
	2016г.	64	3	3	15	19	43	41	0	0	2	0
Аппарат	2017г.	72	3	2	11	10	1	1	0	0	1	2
	2016г.	86	1	2	3	2	7	3	0	0	2	2
КБР	2017г.	1171	208	201	95	60	225	162	5	0	15	15
	2016г.	979	32	33	100	127	246	208	3	0	9	5
Абсолют +/-		192	176	168	-5	-67	-21	-46	2	0	6	10
Динамика %		19,6%	550,0%	509,1%	-5,0%	-52,8%	-8,5%	-22,1%	100,0%	0,0%	66,7%	200,0%

**НАДЗОР ЗА ИСПОЛНЕНИЕМ ЗАКОНОВ, СОБЛЮДЕНИЕМ ПРАВ И
СВОБОД ЧЕЛОВЕКА И ГРАЖДАНИНА по КБР**

(по данным отчета о работе прокурора по форме ОН)

Всего в сфере соблюдения законодательства о землепользовании

ПОКАЗАТЕЛИ	2017г.	2016г.	динамика (+ -)	
			абс.	%
Выявлено нарушений законов	1647	1452	195	13,4%
Принесено протестов	117	200	-83	-41,5%
из рассмотренных протестов удовлетворено, отменено и изменено незаконных правовых актов	116	199	-83	-41,7%
Направлено исков (заявлений) в суд	123	31	92	296,8%
из рассмотренных судом исков (заявлений) удовлетворено и прекращено ввиду добровольного удовлетворения требований прокурора	122	48	74	154,2%
Внесено представлений	179	244	-65	-26,6%
По представлениям прокурора привлечено лиц к дисциплинарной ответственности	133	186	-53	-28,5%
По постановлению прокурора наказано лиц в административном порядке	69	50	19	38,0%
Предостережено лиц о недопустимости нарушения закона	1	2	-1	-50,0%
Направлено материалов для решения вопроса об уголовном преследовании в порядке п.2 ч.2 ст.37 УПК РФ	2	4	-2	-50,0%
из рассмотренных материалов возбуждено уголовных дел	0	1	-1	-100,0%

**В сфере соблюдения законодательства о землепользовании
с разбивкой по городам и районам**

		Выявлено нарушений законов	Принесено протестов	по удост. протестам отменено и изменено незаконных правовых актов	Направлено исков (заявлений) в суд общей юрисдикции, в арбитраж. суд	Из рассмотренных судом исков (заявлений) удов-но и прекр-но	Внесено представл.	По представл. прокурора привлеч. лиц к дисципл. ответств.	По постанов. (заявлению в арбитраж. суд) прокурора привлечено лиц к адм. ответств.	Предостережен о лиц о недопустимости и нарушениях закона	Направлено материалов в порядке п. 2 ч. 2 ст. 37 УПК РФ	Возбуждено уголов. дел по напр. материал.
A		1	3	4	5	6	7	8	9	10	11	12
г. Нальчик	2017г.	37	0	0	1	1	12	2	4	0	0	0
	2016г.	80	3	3	5	0	9	9	1	0	0	0
г. Прохладный	2017г.	6	3	2	1	0	2	0	0	0	0	0
	2016г.	20	1	1	4	9	2	1	5	0	0	0
р-н Прохладненский	2017г.	71	0	0	0	0	19	11	2	0	0	0
	2016г.	201	19	19	0	19	59	44	1	0	0	0
г. Баксан	2017г.	62	22	22	0	0	8	8	0	1	0	0
	2016г.	61	22	22	0	0	8	8	7	1	0	0
р-н Баксанский	2017г.	50	11	11	0	0	7	6	29	0	0	0
	2016г.	42	1	1	6	6	10	5	2	0	0	0
р-н- Зольский	2017г.	46	1	1	1	1	21	17	0	0	0	0
	2016г.	44	0	0	1	0	19	18	0	0	0	0
р-н Терский	2017г.	56	32	32	0	0	1	0	23	0	0	0
	2016г.	29	2	2	0	0	0	0	26	0	1	0
р-н Урванский	2017г.	753	2	2	118	118	14	10	0	0	0	0
	2016г.	60	0	0	0	0	24	5	0	0	0	0
р-н Лескенский	2017г.	9	2	1	1	1	2	2	0	0	0	0
	2016г.	129	95	95	0	0	23	23	0	0	1	1
р-н Эльбрусский	2017г.	50	5	5	0	0	18	17	5	0	0	0
	2016г.	59	20	20	6	6	17	17	0	0	0	0
р-н- Майский	2017г.	230	8	9	0	0	15	10	0	0	0	0
	2016г.	324	1	1	0	0	12	2	0	0	0	0
р-н- Чегемский	2017г.	105	9	9	1	1	14	10	0	0	0	0
	2016г.	110	18	18	0	0	17	16	0	0	2	0
р-н Черекский	2017г.	81	21	21	0	0	43	37	6	0	0	0
	2016г.	120	7	7	5	5	35	30	4	0	0	0
Аппарат	2017г.	91	1	1	0	0	3	3	0	0	2	0
	2016г.	173	11	10	4	3	9	8	4	1	0	0
КБР	2017г.	1647	117	116	123	122	179	133	69	1	2	0
	2016г.	1452	200	199	31	48	244	186	50	2	4	1
Абсолют +/-		195	-83	-83	92	74	-65	-53	19	-1	-2	-1
Динамика %		13,4%	-41,5%	-41,7%	296,8%	154,2%	-26,6%	-28,5%	38,0%	-50,0%	-50,0%	-100,0%

**НАДЗОР ЗА ИСПОЛНЕНИЕМ ЗАКОНОВ, СОБЛЮДЕНИЕМ ПРАВ И
СВОБОД ЧЕЛОВЕКА И ГРАЖДАНИНА по КБР**

(по данным отчета о работе прокурора по форме ОН)

Всего в сфере соблюдения налогового законодательства

ПОКАЗАТЕЛИ	2017г.	2016г.	динамика (+ -)	
			абс.	%
Выявлено нарушений законов	248	281	-33	-11,7%
Принесено протестов	11	2	9	450,0%
из рассмотренных протестов удовлетворено, отменено и изменено незаконных правовых актов	11	2	9	450,0%
Направлено исков (заявлений) в суд	8	3	5	166,7%
из рассмотренных судом исков (заявлений) удовлетворено и прекращено ввиду добровольного удовлетворения требований прокурора	6	1	5	500,0%
Внесено представлений	107	127	-20	-15,7%
По представлениям прокурора привлечено лиц к дисциплинарной ответственности	73	75	-2	-2,7%
По постановлению прокурора наказано лиц в административном порядке	3	4	-1	-25,0%
Предостережено лиц о недопустимости нарушения закона	6	0	6	100,0%
Направлено материалов для решения вопроса об уголовном преследовании в порядке п.2 ч.2 ст.37 УПК РФ	0	1	-1	-100,0%
из рассмотренных материалов возбуждено уголовных дел	0	1	-1	-100,0%

		Выявлено нарушений законов	Принесено протестов	по удовлет. протестам отменено и изменено незаконных правовых актов	Направлено исков (заявлений) в суд общей юрисдикции, в арбитраж-суд	Из рассмотренных судом исков (заявлений) удов-но и прекр-но	Внесено представл.	По представл. прокурора привлеч. лиц к дисциплин. ответств.	По постанов. (заявлению в арбитраж-суд) прокурора привлечено лиц к адм. ответств.	Предостережен о лицах о недопустимост и нарушения закона	Направлено материалов в порядке п. 2 ч. 2 ст. 37 УПК РФ	Возбуждено уголов. дел по напр. материал.
г. А		1	3	4	5	6	7	8	9	10	11	12
	2017г.	107	0	0	0	0	56	32	0	0	0	0
	2016г.	138	0	0	0	0	56	25	0	0	0	0
	2017г.	17	0	0	0	0	8	1	0	0	0	0
г. Прохладный	2016г.	18	0	0	0	0	8	4	0	0	0	0
	2017г.	0	0	0	0	0	0	0	0	0	0	0
	2016г.	0	0	0	0	0	0	0	0	0	0	0
	2017г.	41	2	2	0	1	17	17	1	0	0	0
г. Баксан	2016г.	40	2	2	1	0	17	19	0	0	0	0
	2017г.	10	0	0	0	0	2	2	0	0	0	0
	2016г.	10	0	0	0	0	2	0	0	0	0	0
	2017г.	12	6	6	0	0	0	0	0	0	0	0
р-н Зольский	2016г.	1	0	0	0	0	1	1	0	0	0	0
	2017г.	10	0	0	0	0	10	9	0	0	0	0
	2016г.	0	0	0	0	0	0	0	0	0	0	0
	2017г.	1	0	0	0	0	1	1	0	0	0	0
р-н Урванский	2016г.	0	0	0	0	0	0	0	0	0	0	0
	2017г.	0	0	0	0	0	0	0	0	0	0	0
	2016г.	0	0	0	0	0	0	0	0	0	0	0
	2017г.	26	3	3	0	0	8	8	2	0	0	0
р-н Эльбрусский	2016г.	22	0	0	0	0	10	9	2	0	0	0
	2017г.	8	0	0	0	1	4	2	0	6	0	0
	2016г.	6	0	0	0	0	2	0	0	0	0	0
	2017г.	0	0	0	0	0	0	0	0	0	0	0
р-н Чегемский	2016г.	30	0	0	2	1	20	15	0	0	0	0
	2017г.	0	0	0	0	0	0	0	0	0	0	0
	2016г.	13	0	0	0	0	10	2	2	0	0	0
	2017г.	16	0	0	8	4	1	1	0	0	0	0
Аппарат	2016г.	3	0	0	0	0	1	0	0	0	1	1
	2017г.	248	11	11	8	6	107	73	3	6	0	0
	2016г.	281	2	2	3	1	127	75	4	0	1	1
	Абсолют +/-	-33	9	9	5	5	-20	-2	-1	6	-1	-1
Динамика %		-11,7%	450,0%	450,0%	166,7%	500,0%	-15,7%	-2,7%	-25,0%	100,0%	-100,0%	-100,0%

**НАДЗОР ЗА ИСПОЛНЕНИЕМ ЗАКОНОВ, СОБЛЮДЕНИЕМ ПРАВ И
СВОБОД ЧЕЛОВЕКА И ГРАЖДАНИНА по КБР**

(по данным отчета о работе прокурора по форме ОН)

Всего в сфере соблюдения бюджетного законодательства

ПОКАЗАТЕЛИ	2017г.	2016г.	динамика (+ -)	
			абс.	%
Выявлено нарушений законов	614	830	-216	-26,0%
Принесено протестов	2	53	-51	-96,2%
из рассмотренных протестов удовлетворено, отменено и изменено незаконных правовых актов	2	53	-51	-96,2%
Направлено исков (заявлений) в суд	19	20	-1	-5,0%
из рассмотренных судом исков (заявлений) удовлетворено и прекращено ввиду добровольного удовлетворения требований прокурора	23	16	7	43,8%
Внесено представлений	209	187	22	11,8%
По представлениям прокурора привлечено лиц к дисциплинарной ответственности	174	163	11	6,7%
По постановлению прокурора наказано лиц в административном порядке	0	0	0	0,0%
Предостережено лиц о недопустимости нарушения закона	9	26	-17	-65,4%
Направлено материалов для решения вопроса об уголовном преследовании в порядке п.2 ч.2 ст.37 УПК РФ	34	39	-5	-12,8%
из рассмотренных материалов возбуждено уголовных дел	34	36	-2	-5,6%

В сфере соблюдения бюджетного законодательства с разбивкой по городам и районам

		Выявлено нарушений законов	Принесено протестов	по удовлет. протестам отменено и изменено незаконных правовых актов	Направлено исков (заявлений) в суд общей юрисдикции, в арбитраж.суд	Из рассмотренных судом исков (заявлений) удов-но и прекр-но	Внесено представл.	По представл. прокурора привлеч. лиц к дисциплин. ответств.	По постанов. (заявлению в арбитраж.суд) прокурора привлечено лиц к адм. ответств.	Предостережен о лиш о недопустимости нарушения закона	Направлено материалов в порядке п. 2 ч. 2 ст. 37 УПК РФ	Возбуждено уголов. дел по напр. материал.
A		1	3	4	5	6	7	8	9	10	11	12
г. Нальчик	2017г.	100	0	0	1	1	33	20	0	0	23	24
	2016г.	159	0	0	1	0	31	32	0	0	0	0
	2017г.	12	0	0	0	0	3	1	0	0	1	1
	2016г.	20	1	1	0	0	4	2	0	0	2	2
г. Прохладный	2017г.	60	0	0	0	0	20	17	0	0	0	0
	2016г.	108	19	19	0	0	19	18	0	19	1	1
	2017г.	50	1	1	3	3	19	19	0	9	1	1
	2016г.	48	2	2	2	0	19	19	0	7	4	4
р-н Баксанский	2017г.	28	0	0	0	0	14	14	0	0	0	0
	2016г.	40	6	6	1	1	3	0	0	0	1	1
	2017г.	89	0	0	1	1	30	28	0	0	1	1
	2016г.	42	0	0	0	0	12	12	0	0	3	4
р-н Терский	2017г.	2	0	0	1	1	0	0	0	0	1	1
	2016г.	15	0	0	9	9	1	1	0	0	7	6
	2017г.	42	0	0	5	5	12	12	0	0	1	1
	2016г.	84	12	12	0	0	13	5	0	0	0	0
р-н Лескенский	2017г.	26	0	0	5	5	9	9	0	0	3	2
	2016г.	12	1	1	0	0	1	1	0	0	9	9
	2017г.	47	0	0	1	1	16	16	0	0	0	0
	2016г.	88	8	8	3	1	29	29	0	0	2	0
р-н Майский	2017г.	32	0	0	0	0	10	10	0	0	0	0
	2016г.	21	0	0	0	0	4	5	0	0	1	1
	2017г.	16	0	0	1	1	9	2	0	0	1	1
	2016г.	102	1	1	0	0	21	21	0	0	1	1
р-н Черекский	2017г.	49	0	0	1	1	25	20	0	0	1	0
	2016г.	45	0	0	3	1	21	14	0	0	2	2
	2017г.	61	1	1	0	4	9	6	0	0	1	2
	2016г.	46	3	3	1	4	9	4	0	0	6	5
КБР	2017г.	614	2	2	19	23	209	174	0	9	34	34
	2016г.	830	53	53	20	16	187	163	0	26	39	36
	Абсолют +/-	-216	-51	-51	-1	7	22	11	0	-17	-5	-2
	Динамика %	-26,0%	-96,2%	-96,2%	-5,0%	43,8%	11,8%	6,7%	0,0%	-65,4%	-12,8%	-5,6%

**НАДЗОР ЗА ИСПОЛНЕНИЕМ ЗАКОНОВ, СОБЛЮДЕНИЕМ ПРАВ И
СВОБОД ЧЕЛОВЕКА И ГРАЖДАНИНА по КБР**

(по данным отчета о работе прокурора по форме ОН)

**В сфере размещения заказов на поставки товаров, выполнение работ, оказание услуг
для государственных и муниципальных нужд**

ПОКАЗАТЕЛИ	2017г.	2016г.	динамика (+ -)	
			абс.	%
Выявлено нарушений законов	462	559	-97	-17,4%
Принесено протестов	7	1	6	600,0%
из рассмотренных протестов удовлетворено, отменено и изменено незаконных правовых актов	6	3	3	100,0%
Направлено исков (заявлений) в суд	1	0	1	100,0%
из рассмотренных судом исков (заявлений) удовлетворено и прекращено ввиду добровольного удовлетворения требований прокурора	1	0	1	100,0%
Внесено представлений	102	99	3	3,0%
По представлениям прокурора привлечено лиц к дисциплинарной ответственности	71	90	-19	-21,1%
По постановлению прокурора наказано лиц в административном порядке	64	65	-1	-1,5%
Предостережено лиц о недопустимости нарушения закона	0	0	0	0,0%
Направлено материалов для решения вопроса об уголовном преследовании в порядке п.2 ч.2 ст.37 УПК РФ	6	0	6	100,0%
из рассмотренных материалов возбуждено уголовных дел	4	0	4	100,0%

В сфере размещения заказов на поставки товаров, выполнение работ, оказание услуг для государственных и муниципальных нужд с разбивкой по городам и районам

		Выявлено нарушений законов	Принесено протестов	по удовлет. отменено и изменено незаконных правовых актов	Направлено исков (заявлений) в суд общей юрисдикции, в арбитраж. суд	Из рассмотренных судом исков (заявлений) удов-но и процр-но	Внесено представл.	По представл. прокурора привлеч. лиц к дисципл. ответств.	По постанов. (заявлению в арбитраж. суд) прокурора привлечено лиц к адм. ответств.	Предостережен о лиц о недопустимости нарушения закона	Направлено материалов в порядке п. 2 ч. 2 ст. 37 УПК РФ	Возбуждено уголов. дел по напр. материал.
А		1	3	4	5	6	7	8	9	10	11	12
г. Нальчик	2017г.	52	0	0	0	0	14	9	8	0	0	0
	2016г.	68	0	0	0	0	13	13	7	0	0	0
г. Прохладный	2017г.	56	5	4	0	0	7	2	13	0	0	0
	2016г.	45	0	0	0	0	6	2	11	0	0	0
р-н Прохладненский	2017г.	20	0	0	0	0	10	6	0	0	0	0
	2016г.	38	0	0	0	0	19	19	0	0	0	0
г. Баксан	2017г.	30	1	1	0	0	5	5	1	0	0	0
	2016г.	27	1	1	0	0	4	4	0	0	0	0
р-н Баксанский	2017г.	55	0	0	0	0	5	5	13	0	1	1
	2016г.	50	0	0	0	0	1	1	12	0	0	0
р-н Зольский	2017г.	11	0	0	0	0	2	0	1	0	0	0
	2016г.	24	0	0	0	0	1	1	0	0	0	0
р-н Терский	2017г.	2	0	0	1	1	1	1	0	0	1	1
	2016г.	6	0	0	0	0	6	6	6	0	0	0
р-н Урванский	2017г.	12	0	0	0	0	4	3	0	0	0	0
	2016г.	10	0	0	0	0	3	3	0	0	0	0
р-н Лескенский	2017г.	12	0	0	0	0	12	12	0	0	0	0
	2016г.	12	0	0	0	0	12	12	0	0	0	0
р-н Эльбрусский	2017г.	10	0	0	0	0	2	1	0	0	0	0
	2016г.	23	0	0	0	0	4	4	6	0	0	0
р-н Майский	2017г.	17	0	0	0	0	8	10	0	0	0	0
	2016г.	32	0	0	0	0	3	5	4	0	0	0
р-н Чегемский	2017г.	53	0	0	0	0	2	2	8	0	1	1
	2016г.	19	0	0	0	0	4	2	3	0	0	0
р-н Черекский	2017г.	41	0	0	0	0	18	13	3	0	0	0
	2016г.	48	0	0	0	0	14	15	5	0	0	0
Аппарат	2017г.	91	1	1	0	0	12	2	17	0	3	1
	2016г.	157	0	2	0	0	9	3	11	0	0	0
КБР	2017г.	462	7	6	1	1	102	71	64	0	6	4
	2016г.	559	1	3	0	0	99	90	65	0	0	0
Абсолют +/-		-97	6	3	1	1	3	-19	-1	0	6	4
Динамика %		-17,4%	600,0%	100,0%	100,0%	100,0%	3,0%	-21,1%	-1,5%	0,0%	100,0%	100,0%

**НАДЗОР ЗА ИСПОЛНЕНИЕМ ЗАКОНОВ, СОБЛЮДЕНИЕМ ПРАВ И
СВОБОД ЧЕЛОВЕКА И ГРАЖДАНИНА по КБР**

(по данным отчета о работе прокурора по форме ОН)

Всего в сфере о защите прав субъектов предпринимательской деятельности

ПОКАЗАТЕЛИ	2017г.	2016г.	динамика (+ -)	
			абс.	%
Выявлено нарушений законов	854	874	-20	-2,3%
Принесено протестов	77	122	-45	-36,9%
из рассмотренных протестов удовлетворено, отменено и изменено незаконных правовых актов	79	118	-39	-33,1%
Направлено исков (заявлений) в суд	0	0	0	0,0%
из рассмотренных судом исков (заявлений) удовлетворено и прекращено ввиду добровольного удовлетворения требований прокурора	0	0	0	0,0%
Внесено представлений	248	288	-40	-13,9%
По представлениям прокурора привлечено лиц к дисциплинарной ответственности	210	232	-22	-9,5%
По постановлению прокурора наказано лиц в административном порядке	1	7	-6	-85,7%
Предостережено лиц о недопустимости нарушения закона	22	21	1	4,8%
Направлено материалов для решения вопроса об уголовном преследовании в порядке п.2 ч.2 ст.37 УПК РФ	1	0	1	100,0%
из рассмотренных материалов возбуждено уголовных дел	1	0	1	100,0%

В сфере защиты прав субъектов предпринимательской деятельности с разбивкой по городам и районам

		Выявлено нарушений законов	Принесено протестов	по удовлет. протестам отменено и изменено незаконных правовых актов	Направлено исков (заявлений) в суд общей юрисдикции, в арбитраж. суд	Из рассмотренных судом исков (заявлений) удов-но и прекр-но	Внесено представл.	По представл. прокурора привлеч. лиц к дисципл. ответств.	По постанов. (заявлению в арбитраж. суд) прокурора привлечено лиц к адм. ответств.	Предостережен о лиц о недопустимост и нарушения закона	Направлено материалов в порядке п. 2 ч. 2 ст. 37 УПК РФ	Возбуждено уголов. дел по напр. материал.
A		1	3	4	5	6	7	8	9	10	11	12
г. Нальчик	2017г.	51	2	2	0	0	5	0	0	0	1	1
	2016г.	70	3	3	0	0	5	2	7	0	0	0
г. Прохладный	2017г.	37	1	1	0	0	7	1	0	0	0	0
	2016г.	43	10	10	0	0	7	4	0	0	0	0
р-н Прохладненский	2017г.	132	0	0	0	0	57	40	0	0	0	0
	2016г.	127	45	45	0	0	36	20	0	0	0	0
г. Баксан	2017г.	43	2	2	0	0	4	4	0	0	0	0
	2016г.	52	2	2	0	0	6	6	0	0	0	0
р-н Баксанский	2017г.	53	7	7	0	0	28	24	0	0	0	0
	2016г.	79	0	0	0	0	53	30	0	0	0	0
р-н Зольский	2017г.	34	2	2	0	0	16	14	0	0	0	0
	2016г.	68	0	0	0	0	34	31	0	0	0	0
р-н Терский	2017г.	105	30	30	0	0	28	28	0	21	0	0
	2016г.	60	0	0	0	0	33	32	0	21	0	0
р-н Урванский	2017г.	36	0	0	0	0	24	24	0	0	0	0
	2016г.	64	16	16	0	0	24	21	0	0	0	0
р-н Лескенский	2017г.	1	0	0	0	0	1	0	0	0	0	0
	2016г.	23	0	0	0	0	10	10	0	0	0	0
р-н Эльбрусский	2017г.	33	6	6	0	0	14	14	0	0	0	0
	2016г.	40	12	12	0	0	10	10	0	0	0	0
р-н Майский	2017г.	55	17	19	0	0	2	1	0	0	0	0
	2016г.	24	2	0	0	0	6	2	0	0	0	0
р-н Чегемский	2017г.	40	0	0	0	0	10	10	0	0	0	0
	2016г.	55	22	22	0	0	12	14	0	0	0	0
р-н Черекский	2017г.	40	0	0	0	0	40	36	0	0	0	0
	2016г.	41	0	0	0	0	41	30	0	0	0	0
Аппарат	2017г.	194	10	10	0	0	12	14	1	1	0	0
	2016г.	128	10	8	0	0	11	20	0	0	0	0
КБР	2017г.	854	77	79	0	0	248	210	1	22	1	1
	2016г.	874	122	118	0	0	288	232	7	21	0	0
Абсолют +/-		-20	-45	-39	0	0	-40	-22	-6	1	1	1
Динамика %		-2,3%	-36,9%	-33,1%	0,0%	0,0%	-13,9%	-9,5%	-85,7%	4,8%	100,0%	100,0%

НАДЗОР ЗА ИСПОЛНЕНИЕМ ЗАКОНОВ, СОБЛЮДЕНИЕМ ПРАВ И

СВОБОД ЧЕЛОВЕКА И ГРАЖДАНИНА по КБР

(по данным отчета о работе прокурора по форме ОН)

Всего в области охраны окружающей среды и природопользования

ПОКАЗАТЕЛИ	2017г.	2016г.	динамика (+ -)	
			абс.	%
Выявлено нарушений законов	2001	2132	-131	-6,1%
Принесено протестов	6	15	-9	-60,0%
из рассмотренных протестов удовлетворено, отменено и изменено незаконных правовых актов	4	15	-11	-73,3%
Направлено исков (заявлений) в суд	149	295	-146	-49,5%
из рассмотренных судом исков (заявлений) удовлетворено и прекращено ввиду добровольного удовлетворения требований прокурора	148	206	-58	-28,2%
Внесено представлений	387	357	30	8,4%
По представлениям прокурора привлечено лиц к дисциплинарной ответственности	271	220	51	23,2%
По постановлению прокурора наказано лиц в административном порядке	145	140	5	3,6%
Предостережено лиц о недопустимости нарушения закона	2	0	2	100,0%
Направлено материалов для решения вопроса об уголовном преследовании в порядке п.2 ч.2 ст.37 УПК РФ	8	6	2	33,3%
из рассмотренных материалов возбуждено уголовных дел	4	3	1	33,3%

В области охраны окружающей среды и природопользования с разбивкой по городам и районам

		Выявлено нарушений законов	Принесено протестов	по Удмурт. протестам отменено и изменено незаконных правовых актов	Направлено исков (заявлений) в суд общей юрисдикции, в арбитраж. суд	Из рассмотренных судом исков (заявлений) удов-но и прекр-но	Внесено представл.	По представл. прокурора привлеч. лиц к дисципл. ответств.	По постанов. (заявлению в арбитраж. суд) прокурора привлечено лиц к адм. ответств.	Предостережен о лиц о недопустимости и нарушения закона	Направлено материалов в порядке п. 2 ч. 2 ст. 37 УПК РФ	Возбуждено уголов. дел по напр. материал.
A		1	3	4	5	6	7	8	9	10	11	12
г. Нальчик	2017г.	568	0	0	113	113	69	30	5	0	0	0
	2016г.	857	0	0	221	129	69	30	14	0	0	0
г. Прохладный	2017г.	96	0	0	8	8	33	13	5	0	0	0
	2016г.	193	0	0	12	10	26	10	5	0	0	0
р-н Прохладненский	2017г.	80	0	0	0	0	16	11	3	0	0	0
	2016г.	94	0	0	12	28	12	8	15	0	0	0
г. Баксан	2017г.	85	0	0	10	4	15	15	16	0	0	0
	2016г.	84	0	0	10	10	15	17	15	0	0	0
р-н Баксанский	2017г.	110	1	1	11	11	54	30	4	0	0	0
	2016г.	110	0	0	11	8	24	14	4	0	0	0
р-н Зольский	2017г.	24	0	0	0	8	17	13	6	0	0	0
	2016г.	29	0	0	8	0	17	6	3	0	0	0
р-н Терский	2017г.	40	0	0	1	0	29	27	10	0	0	0
	2016г.	47	0	0	0	0	45	45	2	0	0	0
р-н Урванский	2017г.	233	0	0	2	2	36	40	18	0	0	0
	2016г.	115	13	13	0	0	36	9	0	0	0	0
р-н Лескенский	2017г.	46	0	0	0	0	11	11	8	2	0	0
	2016г.	45	0	0	0	0	9	8	8	0	0	0
р-н Эльбрусский	2017г.	40	0	0	1	1	7	6	5	0	3	1
	2016г.	37	0	0	8	8	8	7	16	0	0	0
р-н- Майский	2017г.	381	0	0	2	0	25	21	3	0	0	0
	2016г.	317	0	0	12	12	32	19	10	0	1	1
р-н- Чегемский	2017г.	87	0	0	0	0	37	36	13	0	0	0
	2016г.	54	0	0	0	0	27	16	8	0	0	0
р-н Черекский	2017г.	65	0	0	1	1	23	18	24	0	0	0
	2016г.	72	0	0	1	1	23	21	20	0	2	2
Аппарат	2017г.	146	5	3	0	0	15	0	25	0	5	3
	2016г.	78	2	2	0	0	14	10	20	0	3	0
КБР	2017г.	2001	6	4	149	148	387	271	145	2	8	4
	2016г.	2132	15	15	295	206	357	220	140	0	6	3
Абсолют +/-		-131	-9	-11	-146	-58	30	51	5	2	2	1
Динамика %		-6,1%	-60,0%	-73,3%	-49,5%	-28,2%	8,4%	23,2%	3,6%	100,0%	33,3%	33,3%

**НАДЗОР ЗА ИСПОЛНЕНИЕМ ЗАКОНОВ, СОБЛЮДЕНИЕМ ПРАВ И
СВОБОД ЧЕЛОВЕКА И ГРАЖДАНИНА по КБР**

(по данным отчета о работе прокурора по форме ОН)

Всего в сфере соблюдения прав и свобод человека и гражданина

ПОКАЗАТЕЛИ	2017г.	2016г.	динамика (+ -)	
			абс.	%
Выявлено нарушений законов	18327	25566	-7239	-28,3%
Принесено протестов	2821	3173	-352	-11,1%
из рассмотренных протестов удовлетворено, отменено и изменено незаконных правовых актов	2456	3147	-691	-22,0%
Направлено исков (заявлений) в суд	1182	1195	-13	-1,1%
из рассмотренных судом исков (заявлений) удовлетворено и прекращено ввиду добровольного удовлетворения требований прокурора	1044	988	56	5,7%
Внесено представлений	2729	2881	-152	-5,3%
По представлениям прокурора привлечено лиц к дисциплинарной ответственности	2605	2746	-141	-5,1%
По постановлению прокурора наказано лиц в административном порядке	940	1042	-102	-9,8%
Предостережено лиц о недопустимости нарушения закона	695	680	15	2,2%
Направлено материалов для решения вопроса об уголовном преследовании в порядке п.2 ч.2 ст.37 УПК РФ	69	81	-12	-14,8%
из рассмотренных материалов возбуждено уголовных дел	54	79	-25	-31,6%

В сфере соблюдения прав и свобод гражданина с разбивкой по городам и районам

		Выявлено нарушений законов	Принесено протестов	по удовлет. протестам отменено и изменено незаконных правовых актов	Направлено исков (заявлений) в суд общей юрисдикции, в арбитраж-суд	Из рассмотренных судом исков (заявлений) удов-но и прекр-но	Внесено представл.	По представл. прокурора привлеч. лиц к дисциплин. ответств.	По постанов. (заявлению в арбитраж-суд) прокурора привлечено лиц к адм. ответств.	Предостережен о лиц о недопустимост и нарушения закона	Направлено материалов в порядке п. 2 ч. 2 ст. 37 УПК РФ	Возбуждено уголов. дел по напр. материал.
А		1	3	4	5	6	7	8	9	10	11	12
г. Нальчик	2017г.	3354	1084	726	261	133	512	582	289	147	6	3
	2016г.	8403	990	990	375	179	441	629	257	111	23	22
г. Прохладный	2017г.	1698	348	341	203	186	223	160	105	31	11	11
	2016г.	1341	327	327	163	183	221	181	96	47	10	10
р-н Прохладненский	2017г.	789	77	77	47	46	119	89	70	39	2	2
	2016г.	715	87	87	86	102	110	98	60	19	2	2
г. Баксан	2017г.	2135	361	361	118	115	82	89	29	134	4	4
	2016г.	2227	415	415	116	117	97	110	61	131	6	6
р-н Баксанский	2017г.	1455	103	103	33	21	295	220	67	91	10	9
	2016г.	1650	151	143	34	34	307	231	56	90	11	12
р-н- Зольский	2017г.	756	85	85	6	7	258	233	26	30	1	1
	2016г.	785	141	141	2	1	166	160	17	25	0	0
р-н Терекский	2017г.	514	91	91	138	138	130	124	42	66	3	2
	2016г.	804	198	198	67	67	228	228	81	68	4	4
р-н Урванский	2017г.	707	62	73	82	85	151	173	42	20	0	0
	2016г.	777	101	90	36	33	171	111	21	21	4	4
р-н Лескенский	2017г.	443	9	9	37	25	189	188	31	33	0	0
	2016г.	353	30	30	40	40	128	120	34	13	0	0
р-н Эльбурский	2017г.	1204	281	281	52	54	151	141	62	14	0	0
	2016г.	1308	323	319	59	64	255	240	67	8	4	2
р-н- Майский	2017г.	1429	63	56	33	62	145	141	35	16	9	8
	2016г.	2147	38	38	63	12	194	191	56	25	3	4
р-н- Чегемский	2017г.	1188	79	78	130	129	161	158	55	45	7	6
	2016г.	1872	118	118	114	115	209	169	149	93	9	9
р-н Черекский	2017г.	1161	125	125	42	43	244	242	82	29	3	3
	2016г.	1394	182	182	38	41	272	232	78	28	5	4
Аппарат	2017г.	1494	53	50	0	0	69	65	5	0	13	5
	2016г.	1790	72	69	2	0	82	46	9	1	0	0
КБР	2017г.	18327	2821	2456	1182	1044	2729	2605	940	695	69	54
	2016г.	25566	3173	3147	1195	988	2881	2746	1042	680	81	79
Абсолют +/-		-7239	-352	-691	-13	56	-152	-141	-102	15	-12	-25
Динамика %		-28,3%	-11,1%	-22,0%	-1,1%	5,7%	-5,3%	-5,1%	-9,8%	2,2%	-14,8%	-31,6%

**НАДЗОР ЗА ИСПОЛНЕНИЕМ ЗАКОНОВ, СОБЛЮДЕНИЕМ ПРАВ И
СВОБОД ЧЕЛОВЕКА И ГРАЖДАНИНА по КБР**

(по данным отчета о работе прокурора по форме ОН)

Всего в сфере соблюдения законодательства о здравоохранении

ПОКАЗАТЕЛИ	2017г.	2016г.	динамика (+ -)	
			абс.	%
Выявлено нарушений законов	419	800	-381	-47,6%
Принесено протестов	0	0	0	0,0%
из рассмотренных протестов удовлетворено, отменено и изменено незаконных правовых актов	0	0	0	0,0%
Направлено исков (заявлений) в суд	3	2	1	50,0%
из рассмотренных судом исков (заявлений) удовлетворено и прекращено ввиду добровольного удовлетворения требований прокурора	1	1	0	0,0%
Внесено представлений	74	77	-3	-3,9%
По представлениям прокурора привлечено лиц к дисциплинарной ответственности	213	139	74	53,2%
По постановлению прокурора наказано лиц в административном порядке	62	64	-2	-3,1%
Предостережено лиц о недопустимости нарушения закона	0	6	-6	-100,0%
Направлено материалов для решения вопроса об уголовном преследовании в порядке п.2 ч.2 ст.37 УПК РФ	8	5	3	60,0%
из рассмотренных материалов возбуждено уголовных дел	2	3	-1	-33,3%

В сфере соблюдения законодательства о здравоохранении с разбивкой по городам и районам

		Выявлено нарушений законов	Принесено протестов	по удовлет. протестам отменено и изменено незаконных правовых актов	Направлено исков (заявлений) в суд общей юрисдикции, в арбитражсуд	Из рассмотренных исков (заявлений) удов.-но и прекр.-но	Внесено представл.	По представл. прокурора привлеч. лиц к дисциплин. ответств.	По постанов. (заявлению в арбитражсуд) прокурора привлечено лиц к адм. ответств.	Предостережен о лиц о недолгустимости и нарушения закона	Направлено материалов в порядке п. 2 ч. 2 ст. 37 УПК РФ	Возбуждено уголов. дел по напр. материал.
A		1	3	4	5	6	7	8	9	10	11	12
г. Нальчик	2017г.	250	0	0	1	0	27	141	42	0	0	0
	2016г.	257	0	0	2	1	20	101	41	0	1	1
г. Прохладный	2017г.	19	0	0	0	0	14	1	4	0	0	0
	2016г.	46	0	0	0	0	19	9	7	6	0	0
р-н Прохладненский	2017г.	2	0	0	2	1	0	0	0	0	0	0
	2016г.	4	0	0	0	0	1	0	0	0	0	0
г. Баксан	2017г.	17	0	0	0	0	3	3	2	0	0	0
	2016г.	16	0	0	0	0	3	4	2	0	0	0
р-н Баксанский	2017г.	4	0	0	0	0	2	0	1	0	1	0
	2016г.	20	0	0	0	0	2	1	0	0	2	2
р-н Зольский	2017г.	31	0	0	0	0	3	1	0	0	0	0
	2016г.	6	0	0	0	0	4	3	0	0	0	0
р-н Терский	2017г.	15	0	0	0	0	3	6	11	0	0	0
	2016г.	0	0	0	0	0	0	0	0	0	0	0
р-н Урванский	2017г.	3	0	0	0	0	1	2	0	0	0	0
	2016г.	8	0	0	0	0	0	0	8	0	0	0
р-н Лескенский	2017г.	0	0	0	0	0	0	0	0	0	0	0
	2016г.	0	0	0	0	0	0	0	0	0	0	0
р-н Эльбрусский	2017г.	9	0	0	0	0	1	6	2	0	0	0
	2016г.	20	0	0	0	0	5	8	4	0	2	0
р-н Майский	2017г.	15	0	0	0	0	6	8	0	0	0	0
	2016г.	41	0	0	0	0	4	2	2	0	0	0
р-н Чегемский	2017г.	0	0	0	0	0	0	0	0	0	0	0
	2016г.	5	0	0	0	0	1	0	0	0	0	0
р-н Черекский	2017г.	3	0	0	0	0	3	4	0	0	0	0
	2016г.	3	0	0	0	0	2	4	0	0	0	0
Аппарат	2017г.	51	0	0	0	0	11	41	0	0	7	2
	2016г.	374	0	0	0	0	16	7	0	0	0	0
КБР	2017г.	419	0	0	3	1	74	213	62	0	8	2
	2016г.	800	0	0	2	1	77	139	64	6	5	3
Абсолют +/-		-381	0	0	1	0	-3	74	-2	-6	3	-1
Динамика %		-47,6%	0,0%	0,0%	50,0%	0,0%	-3,9%	53,2%	-3,1%	-100,0%	60,0%	-33,3%

НАДЗОР ЗА ИСПОЛНЕНИЕМ ЗАКОНОВ, СОБЛЮДЕНИЕМ ПРАВ И

СВОБОД ЧЕЛОВЕКА И ГРАЖДАНИНА по КБР

(по данным отчета о работе прокурора по форме ОН)

Всего в сфере законодательства об оплате труда

ПОКАЗАТЕЛИ	2017г.	2016г.	динамика (+ -)	
			абс.	%
Выявлено нарушений законов	768	1654	-886	-53,6%
Принесено протестов	68	223	-155	-69,5%
из рассмотренных протестов удовлетворено, отменено и изменено незаконных правовых актов	68	223	-155	-69,5%
Направлено исков (заявлений) в суд	185	232	-47	-20,3%
из рассмотренных судом исков (заявлений) удовлетворено и прекращено ввиду добровольного удовлетворения требований прокурора	152	221	-69	-31,2%
Внесено представлений	114	120	-6	-5,0%
По представлениям прокурора привлечено лиц к дисциплинарной ответственности	55	114	-59	-51,8%
По постановлению прокурора наказано лиц в административном порядке	40	98	-58	-59,2%
Предостережено лиц о недопустимости нарушения закона	0	18	-18	-100,0%
Направлено материалов для решения вопроса об уголовном преследовании в порядке п.2 ч.2 ст.37 УПК РФ	7	2	5	250,0%
из рассмотренных материалов возбуждено уголовных дел	4	1	3	300,0%

		Выявлено нарушений законов	Принесено протестов	по удовлет. протестам отменено и изменено незаконных правовых актов	Направлено исков (заявлений) в суд общей юрисдикции, в арбитраж.суд	Из рассмотренных судом исков (заявлений) удов.-но и прекр.-но	Внесено представл.	По представл. прокурора привлеч. лиц к дисциплин. ответств.	По постанов. (заявлению в арбитраж.суд) прокурора привлечено лиц к адм. ответств.	Предостережен о лицах с недопустимостью нарушения закона	Направлено материалов в порядке п. 2 ч. 2 ст. 37 УПК РФ	Возбуждено уголов. дел по напр. материал.
г. А		1	3	4	5	6	7	8	9	10	11	12
	2017г.	176	0	0	19	16	53	14	2	0	0	0
	2016г.	319	0	0	49	38	28	29	19	1	1	0
г. Прохладный	2017г.	435	60	60	160	130	39	23	22	0	4	4
	2016г.	487	33	33	114	114	29	28	18	0	1	1
	2017г.	3	0	0	0	0	1	1	1	0	0	0
р-н Прохладненский	2016г.	36	0	0	36	36	0	0	0	0	0	0
	2017г.	0	0	0	0	0	0	0	0	0	0	0
	2016г.	11	0	0	0	0	4	2	1	16	0	0
р-н Баксанский	2017г.	16	0	0	0	0	2	2	6	0	0	0
	2016г.	30	0	0	0	0	4	4	8	0	0	0
	2017г.	52	3	3	0	0	1	1	3	0	0	0
р-н Зольский	2016г.	30	0	0	0	0	4	3	0	0	0	0
	2017г.	2	0	0	0	0	1	1	1	0	0	0
	2016г.	213	186	186	19	19	1	1	7	0	0	0
р-н Урванский	2017г.	13	0	0	0	0	2	2	0	0	0	0
	2016г.	5	0	0	0	0	5	3	0	0	0	0
	2017г.	0	0	0	0	0	0	0	0	0	0	0
р-н Лескенский	2016г.	11	0	0	0	0	1	1	1	1	0	0
	2017г.	30	5	5	0	0	8	8	3	0	0	0
	2016г.	70	2	2	0	0	21	21	18	0	0	0
р-н Майский	2017г.	28	0	0	3	3	2	1	0	0	1	0
	2016г.	31	2	2	0	0	5	4	0	0	0	0
	2017г.	5	0	0	3	3	1	1	0	0	1	0
р-н Чегемский	2016г.	401	0	0	14	14	14	15	21	0	0	0
	2017г.	5	0	0	0	0	3	1	2	0	0	0
	2016г.	9	0	0	0	0	4	3	5	0	0	0
Аппарат	2017г.	3	0	0	0	0	1	0	0	0	1	0
	2016г.	1	0	0	0	0	0	0	0	0	0	0
	2017г.	768	68	68	185	152	114	55	40	0	7	4
КБР	2016г.	1654	223	223	232	221	120	114	98	18	2	1
	Абсолют +/-	-886	-155	-155	-47	-69	-6	-59	-58	-18	5	3
	Динамика %	-53,6%	-69,5%	-69,5%	-20,3%	-31,2%	-5,0%	-51,8%	-59,2%	-100,0%	250,0%	300,0%

**НАДЗОР ЗА ИСПОЛНЕНИЕМ ЗАКОНОВ, СОБЛЮДЕНИЕМ ПРАВ И
СВОБОД ЧЕЛОВЕКА И ГРАЖДАНИНА по КБР**
(по данным отчета о работе прокурора по форме ОН)

Всего в сфере законодательства о жилищных правах граждан

ПОКАЗАТЕЛИ	2017г.	2016г.	динамика (+ -)	
			абс.	%
Выявлено нарушений законов	763	755	8	1,1%
Принесено протестов	63	30	33	110,0%
из рассмотренных протестов удовлетворено, отменено и изменено незаконных правовых актов	58	30	28	93,3%
Направлено исков (заявлений) в суд	151	138	13	9,4%
из рассмотренных судом исков (заявлений) удовлетворено и прекращено ввиду добровольного удовлетворения требований прокурора	163	113	50	44,2%
Внесено представлений	112	169	-57	-33,7%
По представлениям прокурора привлечено лиц к дисциплинарной ответственности	86	155	-69	-44,5%
По постановлению прокурора наказано лиц в административном порядке	5	23	-18	-78,3%
Предостережено лиц о недопустимости нарушения закона	20	10	10	100,0%
Направлено материалов для решения вопроса об уголовном преследовании в порядке п.2 ч.2 ст.37 УПК РФ	5	1	4	400,0%
из рассмотренных материалов возбуждено уголовных дел	4	1	3	300,0%

В сфере законодательства о жилищных правах граждан с разбивкой по городам и районам

		Выявлено нарушений законов	Принесено протестов	по удовлет. протестам отменено и изменено незаконных правовых актов	Направлено исков (заявлений) в суд общей юрисдикции, в арбитраж-суд	Из рассмотренных судом исков (заявлений) улов-но и прекр-но	Внесено представл.	По представл. прокурора привлеч. лиц к дисциплин. ответств.	По постанов. (заявлению в арбитраж-суд) прокурора привлечено лиц к адм. ответств.	Предостережен о лиц о недопустимости нарушения закона	Направлено материалов в порядке п. 2 ч. 2 ст. 37 УПК РФ	Возбуждено уголов. дел по напр. материал.
A		1	3	4	5	6	7	8	9	10	11	12
г. Нальчик	2017г.	32	1	0	12	9	10	6	1	0	1	0
	2016г.	86	0	0	14	11	14	32	23	0	0	0
г. Прохладный	2017г.	137	21	17	23	27	26	24	3	12	0	0
	2016г.	73	11	11	21	17	24	17	0	6	1	1
р-н Прохладненский	2017г.	63	0	0	3	3	8	4	0	0	0	0
	2016г.	66	0	0	12	12	20	15	0	0	0	0
г. Баксан	2017г.	51	4	4	0	0	3	3	0	0	0	0
	2016г.	49	4	4	0	1	3	3	0	0	0	0
р-н Баксанский	2017г.	26	0	0	0	0	13	13	0	0	0	0
	2016г.	40	0	0	8	8	5	0	0	0	0	0
р-н Зольский	2017г.	6	0	0	0	0	6	3	0	0	0	0
	2016г.	1	0	0	0	0	1	1	0	0	0	0
р-н Терский	2017г.	94	0	0	80	80	0	0	0	0	1	1
	2016г.	89	4	4	36	36	51	52	0	0	0	0
р-н Урванский	2017г.	4	1	1	2	3	1	1	1	0	0	0
	2016г.	8	0	0	6	5	1	0	0	0	0	0
р-н Лескенский	2017г.	5	0	0	0	0	5	5	0	0	0	0
	2016г.	4	4	4	0	0	1	1	0	0	0	0
р-н Эльбрусский	2017г.	48	0	0	16	16	0	0	0	0	0	0
	2016г.	22	0	0	16	16	1	0	0	0	0	0
р-н Майский	2017г.	59	0	0	7	18	9	4	0	0	0	0
	2016г.	196	1	1	20	2	18	15	0	0	0	0
р-н Чегемский	2017г.	15	0	0	3	2	2	1	0	0	0	0
	2016г.	16	0	0	0	0	2	0	0	0	0	0
р-н Черекский	2017г.	88	35	35	5	5	22	20	0	8	0	0
	2016г.	88	3	3	5	5	24	18	0	4	0	0
Аппарат	2017г.	135	1	1	0	0	7	2	0	0	3	3
	2016г.	17	3	3	0	0	4	1	0	0	0	0
КБР	2017г.	763	63	58	151	163	112	86	5	20	5	4
	2016г.	755	30	30	138	113	169	155	23	10	1	1
Абсолют +/- Динамика %		8	33	28	13	50	-57	-69	-18	10	4	3
		1,1%	110,0%	93,3%	9,4%	44,2%	-33,7%	-44,5%	-78,3%	100,0%	400,0%	300,0%

НАДЗОР ЗА ИСПОЛНЕНИЕМ ЗАКОНОВ, СОБЛЮДЕНИЕМ ПРАВ И

СВОБОД ЧЕЛОВЕКА И ГРАЖДАНИНА по КБР

(по данным отчета о работе прокурора по форме ОН)

Всего в сфере жилищно-коммунального хозяйства

ПОКАЗАТЕЛИ	2017г.	2016г.	динамика (+ -)	
			абс.	%
Выявлено нарушений законов	1786	1629	157	9,6%
Принесено протестов	44	27	17	63,0%
из рассмотренных протестов удовлетворено, отменено и изменено незаконных правовых актов	41	27	14	51,9%
Направлено исков (заявлений) в суд	66	100	-34	-34,0%
из рассмотренных судом исков (заявлений) удовлетворено и прекращено ввиду добровольного удовлетворения требований прокурора	64	115	-51	-44,3%
Внесено представлений	368	418	-50	-12,0%
По представлениям прокурора привлечено лиц к дисциплинарной ответственности	310	355	-45	-12,7%
По постановлению прокурора наказано лиц в административном порядке	25	40	-15	-37,5%
Предостережено лиц о недопустимости нарушения закона	174	148	26	17,6%
Направлено материалов для решения вопроса об уголовном преследовании в порядке п.2 ч.2 ст.37 УПК РФ	10	5	5	100,0%
из рассмотренных материалов возбуждено уголовных дел	7	3	4	133,3%

В сфере жилищно-коммунального хозяйства с разбивкой по городам и районам

		Выявлено нарушений законов	Принесено протестов	по удовлет. протестам отменено и изменено незаконных правовых актов	Направлено исков (заявлений) в суд общей юрисдикции, в арбитраж. суд	Из рассмотренных исков (заявлений) удов.-но и прекр.-но	Внесено представл.	По представл. прокурора привлеч. лиц к дисциплин. ответств.	По постанов. (заявлению в арбитраж. суд) прокурора привлечено лиц к адм. ответств.	Предостережен о недопустимости нарушения закона	Направлено материалов в порядке п. 2 ч. 2 ст. 37 УПК РФ	Возбуждено уголов. дел по напр. материал.
A		1	3	4	5	6	7	8	9	10	11	12
г. Нальчик	2017г.	114	0	0	0	0	67	79	1	91	1	0
	2016г.	186	0	0	0	0	62	103	23	52	1	1
г. Прохладный	2017г.	177	19	17	23	23	46	37	3	12	2	2
	2016г.	110	12	12	22	20	45	31	3	6	0	0
р-н Прохладненский	2017г.	72	0	0	0	0	25	16	0	0	0	0
	2016г.	115	0	0	20	20	38	23	0	0	1	1
г. Баксан	2017г.	238	2	2	0	0	25	25	0	10	0	0
	2016г.	236	3	3	0	0	26	27	5	10	0	0
р-н Баксанский	2017г.	75	16	16	11	11	20	15	3	0	1	1
	2016г.	100	3	3	12	23	17	10	0	0	0	0
р-н Зольский	2017г.	26	0	0	0	0	22	19	2	0	0	0
	2016г.	11	0	0	0	0	10	0	1	0	0	0
р-н Терский	2017г.	52	0	0	15	15	31	14	10	47	1	1
	2016г.	87	4	4	33	33	50	50	0	68	2	1
р-н Урванский	2017г.	91	1	1	0	0	28	23	4	0	1	1
	2016г.	75	0	0	0	0	24	8	0	0	0	0
р-н Лескенский	2017г.	30	0	0	0	0	21	21	0	5	0	0
	2016г.	27	0	0	1	1	13	12	0	3	0	0
р-н Эльбрусский	2017г.	42	2	2	8	9	13	8	0	0	0	0
	2016г.	53	1	1	9	16	34	29	2	2	0	0
р-н Майский	2017г.	373	1	1	4	1	20	11	1	1	0	0
	2016г.	339	0	0	0	0	42	19	2	0	0	0
р-н Чегемский	2017г.	40	0	0	2	2	11	8	0	0	0	0
	2016г.	41	1	1	1	1	14	10	1	3	0	0
р-н Черекский	2017г.	85	1	1	3	3	34	30	1	8	2	1
	2016г.	85	3	3	1	1	32	27	3	4	0	0
Аппарат	2017г.	371	2	1	0	0	5	4	0	0	2	1
	2016г.	164	0	0	1	0	11	6	0	0	1	0
КБР	2017г.	1786	44	41	66	64	368	310	25	174	10	7
	2016г.	1629	27	27	100	115	418	355	40	148	5	3
Абсолют +/-		157	17	14	-34	-51	-50	-45	-15	26	5	4
Динамика %		9,6%	63,0%	51,9%	-34,0%	-44,3%	-12,0%	-12,7%	-37,5%	17,6%	100,0%	133,3%

НАДЗОР ЗА ИСПОЛНЕНИЕМ ЗАКОНОВ, СОБЛЮДЕНИЕМ ПРАВ И

СВОБОД ЧЕЛОВЕКА И ГРАЖДАНИНА по КБР

(по данным отчета о работе прокурора по форме ОН)

В сфере соблюдения прав и интересов несовершеннолетних

ПОКАЗАТЕЛИ	2017г.	2016г.	динамика (+ -)	
			абс.	%
Выявлено нарушений законов	5616	6634	-1018	-15,3%
Принесено протестов	423	593	-170	-28,7%
из рассмотренных протестов удовлетворено, отменено и изменено незаконных правовых актов	432	581	-149	-25,6%
Направлено исков (заявлений) в суд	628	652	-24	-3,7%
из рассмотренных судом исков (заявлений) удовлетворено и прекращено ввиду добровольного удовлетворения требований прокурора	606	552	54	9,8%
Внесено представлений	796	756	40	5,3%
По представлениям прокурора привлечено лиц к дисциплинарной ответственности	999	909	90	9,9%
По постановлению прокурора наказано лиц в административном порядке	372	324	48	14,8%
Предостережено лиц о недопустимости нарушения закона	378	324	54	16,7%
Направлено материалов для решения вопроса об уголовном преследовании в порядке п.2 ч.2 ст.37 УПК РФ	16	35	-19	-54,3%
из рассмотренных материалов возбуждено уголовных дел	13	35	-22	-62,9%

В сфере соблюдения прав и интересов несовершеннолетних с разбивкой по городам и районам

		Выявлено нарушений законов	Принесено протестов	по удовлет. протестам отменено и изменено несколько правовых актов	Направлено исков (заявлений) в суд общей юрисдикции, в арбитраж. суд	Из рассмотренных судом исков (заявлений) удов.-но и прек.-но	Внесено представл.	По представл. прокурора привлеч. лиц к дисциплин. ответств.	По постанов. (заявлению в арбитраж. суд) прокурора привлечено лиц к адм. ответств.	Предостережен о лицах о недопустимости и нарушениях закона	Направлено материалов в порядке п. 2 ч. 2 ст. 37 УПК РФ	Возбуждено уголов. дел по напр. материал.
A		1	3	4	5	6	7	8	9	10	11	12
г. Нальчик	2017г.	1792	91	91	156	117	163	297	181	52	2	0
	2016г.	2257	98	98	181	106	109	271	139	49	13	13
г. Прохладный	2017г.	479	34	32	30	28	57	52	21	19	4	4
	2016г.	470	30	30	29	43	56	49	15	19	5	5
р-н Прохладненский	2017г.	271	47	47	24	24	41	42	39	39	2	2
	2016г.	280	40	40	28	44	40	34	21	19	2	2
г. Баксан	2017г.	243	33	33	104	104	29	29	7	55	1	1
	2016г.	224	32	32	101	101	25	26	7	55	4	4
р-н Баксанский	2017г.	220	6	6	23	16	89	82	18	12	4	4
	2016г.	233	14	14	27	26	88	83	22	26	4	4
р-н Зольский	2017г.	165	13	13	6	6	36	40	0	30	0	0
	2016г.	144	28	28	0	0	42	40	0	25	0	0
р-н Терский	2017г.	362	54	54	99	99	79	80	11	43	1	1
	2016г.	328	160	160	16	16	70	69	11	30	2	2
р-н Урванский	2017г.	301	20	31	82	85	34	77	30	20	0	0
	2016г.	245	38	27	36	33	29	22	3	20	0	0
р-н Лескенский	2017г.	140	0	0	27	15	57	62	15	27	0	0
	2016г.	120	17	17	30	30	44	49	0	12	0	0
р-н Эльбрусский	2017г.	191	42	42	16	16	46	48	0	14	0	0
	2016г.	233	43	42	33	33	60	54	8	6	2	2
р-н Майский	2017г.	484	6	6	22	58	50	59	0	1	0	0
	2016г.	635	0	0	61	10	60	80	15	1	0	0
р-н Чегемский	2017г.	307	0	0	23	22	37	37	19	45	0	0
	2016г.	707	20	20	92	92	63	56	55	50	2	2
р-н Черекский	2017г.	592	62	62	16	16	72	88	31	21	1	1
	2016г.	590	60	60	18	18	59	64	28	12	1	1
Алларат	2017г.	69	15	15	0	0	6	6	0	0	1	0
	2016г.	168	13	13	0	0	11	12	0	0	0	0
КБР	2017г.	5616	423	432	628	606	796	999	372	378	16	13
	2016г.	6634	593	581	652	552	756	909	324	324	35	35
Абсолют +/-		-1018	-170	-149	-24	54	40	90	48	54	-19	-22
Динамика %		-15,3%	-28,7%	-25,6%	-3,7%	9,8%	5,3%	9,9%	14,8%	16,7%	-54,3%	-62,9%

НАДЗОР ЗА ИСПОЛНЕНИЕМ ЗАКОНОВ, СОБЛЮДЕНИЕМ ПРАВ И

СВОБОД ЧЕЛОВЕКА И ГРАЖДАНИНА по КБР

(по данным отчета о работе прокурора по форме ОН)

В сфере соблюдения прав и интересов несовершеннолетних

в органах образования

ПОКАЗАТЕЛИ	2017г.	2016г.	динамика (+ -)	
			абс.	%
Выявлено нарушений законов	948	1169	-221	-18,9%
Принесено протестов	264	364	-100	-27,5%
из рассмотренных протестов удовлетворено, отменено и изменено незаконных правовых актов	264	364	-100	-27,5%
Направлено исков (заявлений) в суд	0	71	-71	-100,0%
из рассмотренных судом исков (заявлений) удовлетворено и прекращено ввиду добровольного удовлетворения требований прокурора	10	35	-25	-71,4%
Внесено представлений	211	175	36	20,6%
По представлениям прокурора привлечено лиц к дисциплинарной ответственности	209	173	36	20,8%
По постановлению прокурора наказано лиц в административном порядке	24	17	7	41,2%
Предостережено лиц о недопустимости нарушения закона	122	179	-57	-31,8%
Направлено материалов для решения вопроса об уголовном преследовании в порядке п.2 ч.2 ст.37 УПК РФ	1	0	1	100,0%
из рассмотренных материалов возбуждено уголовных дел	0	0	0	0,0%

**В сфере соблюдения прав и интересов несовершеннолетних в органах образования
с разбивкой по городам и районам**

		Выявлено нарушений законов	Принесено протестов	по Удмурт. протестам отменено и изменено незаконных правовых актов	Направлено исков (заявлений) в суд общей юрисдикции, в арбитраж-суд	Из рассмотренных судом исков (заявлений) удов-но и прек-но	Внесено представл.	По представл. прокурора привлеч. лиц к дисциплин. ответств.	По постанов. (заявлению в арбитраж-суд) прокурора привлечено лиц к адм. ответств.	Предостережен о лицах о недопустимости и нарушения закона	Направлено материалов в порядке п. 2 ч. 2 ст. 37 УПК РФ	Возбуждено уголов. дел по напр. материал.
A		1	3	4	5	6	7	8	9	10	11	12
г. Нальчик	2017г.	139	62	62	0	0	11	6	8	46	0	0
	2016г.	41	0	0	41	15	0	0	0	42	0	0
г. Прохладный	2017г.	88	32	32	0	0	14	10	9	0	0	0
	2016г.	38	28	28	0	0	3	3	0	17	0	0
р-н Прохладненский	2017г.	95	36	36	0	0	17	14	0	0	0	0
	2016г.	22	11	11	0	0	1	0	0	19	0	0
г. Баксан	2017г.	112	32	32	0	0	8	8	7	36	0	0
	2016г.	109	32	32	0	0	23	23	0	31	0	0
р-н Баксанский	2017г.	52	6	6	0	0	26	26	0	0	0	0
	2016г.	14	14	14	0	0	1	2	0	26	0	0
р-н Зольский	2017г.	41	13	13	0	0	11	15	0	25	0	0
	2016г.	131	27	27	0	0	39	39	0	0	0	0
р-н Терский	2017г.	188	48	48	0	0	67	70	0	0	0	0
	2016г.	220	160	160	0	0	30	31	0	0	0	0
р-н Урванский	2017г.	40	20	20	0	0	0	0	0	0	0	0
	2016г.	132	27	27	20	20	1	0	3	20	0	0
р-н Лескенский	2017г.	48	0	0	0	0	24	24	0	15	0	0
	2016г.	30	15	15	0	0	15	15	0	12	0	0
р-н Эльбрусский	2017г.	12	0	0	0	0	9	12	0	0	0	0
	2016г.	20	10	10	0	0	7	7	0	0	0	0
р-н Майский	2017г.	30	0	0	0	10	9	7	0	0	0	0
	2016г.	70	0	0	10	0	0	0	0	0	0	0
р-н Чегемский	2017г.	2	0	0	0	0	1	0	0	0	0	0
	2016г.	48	0	0	0	0	24	18	0	0	0	0
р-н Черекский	2017г.	60	0	0	0	0	11	11	0	0	0	0
	2016г.	195	30	30	0	0	26	28	14	12	0	0
Аппарат	2017г.	41	15	15	0	0	3	6	0	0	1	0
	2016г.	99	10	10	0	0	5	7	0	0	0	0
КБР	2017г.	948	264	264	0	10	211	209	24	122	1	0
	2016г.	1169	364	364	71	35	175	173	17	179	0	0
Абсолют +/- Динамика %		-221	-100	-100	-71	-25	36	36	7	-57	1	0
		-18,9%	-27,5%	-27,5%	-100,0%	-71,4%	20,6%	20,8%	41,2%	-31,8%	100,0%	0,0%

НАДЗОР ЗА ИСПОЛНЕНИЕМ ЗАКОНОВ, СОБЛЮДЕНИЕМ ПРАВ И

СВОБОД ЧЕЛОВЕКА И ГРАЖДАНИНА по КБР

(по данным отчета о работе прокурора по форме ОН)

**В сфере соблюдения законодательства об охране жизни,
здоровья, защиты семьи, материнства, отцовства и детства**

ПОКАЗАТЕЛИ	2017г.	2016г.	динамика (+ -)	
			абс.	%
Выявлено нарушений законов	3722	4288	-566	-13,2%
Принесено протестов	16	36	-20	-55,6%
из рассмотренных протестов удовлетворено, отменено и изменено незаконных правовых актов	25	25	0	0,0%
Направлено исков (заявлений) в суд	518	526	-8	-1,5%
из рассмотренных судом исков (заявлений) удовлетворено и прекращено ввиду добровольного удовлетворения требований прокурора	475	464	11	2,4%
Внесено представлений	511	489	22	4,5%
По представлениям прокурора привлечено лиц к дисциплинарной ответственности	704	620	84	13,5%
По постановлению прокурора наказано лиц в административном порядке	348	258	90	34,9%
Предостережено лиц о недопустимости нарушения закона	240	125	115	92,0%
Направлено материалов для решения вопроса об уголовном преследовании в порядке п.2 ч.2 ст.37 УПК РФ	15	33	-18	-54,5%
из рассмотренных материалов возбуждено уголовных дел	13	33	-20	-60,6%

В сфере соблюдения законодательства об охране жизни, здоровья, защиты семьи, материнства, отцовства и детства с разбивкой по городам и районам

	Выявлено нарушений законов	Принесено протестов	по удовлет. протестам отменено и изменено незаконных правовых актов	Направлено исков (заявлений) в суд общей юрисдикции, в арбитражный суд	Из рассмотренных судом исков (заявлений) удов-но и прекр-но	Внесено представл.	По представл. прокурора привлеч. лиц к дисциплин. ответств.	По постанов. (заявлению в арбитражный суд) прокурора привлечено лиц к адм. ответств.	Предостережен о лип о неопустимости и нарушения закона	Направлено материалов в порядке п. 2 ч. 2 ст. 37 УПК РФ	Возбуждено уголов. дел по напр. материал.
A	1	3	4	5	6	7	8	9	10	11	12
г. Нальчик	2017г. 1558	1	1	144	108	138	283	173	6	2	0
	2016г. 1840	0	0	129	80	69	217	91	7	12	12
г. Прохладный	2017г. 348	2	0	27	23	31	31	12	19	4	4
	2016г. 329	2	2	26	23	49	39	15	2	5	5
р-н Прохладненский	2017г. 172	11	11	21	21	24	8	39	39	2	2
	2016г. 202	0	0	27	43	35	34	21	0	2	2
г. Баксан	2017г. 130	0	0	104	104	21	21	0	19	1	1
	2016г. 114	0	0	101	101	1	2	7	4	4	4
р-н Баксанский	2017г. 138	0	0	23	16	61	54	18	12	4	4
	2016г. 211	0	0	27	26	84	74	22	0	4	4
р-н Зольский	2017г. 121	0	0	6	6	24	25	0	5	0	0
	2016г. 13	1	1	0	0	3	1	0	25	0	0
р-н Терский	2017г. 110	2	2	52	52	8	8	11	43	1	1
	2016г. 99	0	0	12	12	35	32	11	30	2	2
р-н Урванский	2017г. 249	0	11	80	82	31	66	30	20	0	0
	2016г. 105	11	0	10	8	26	22	0	0	0	0
р-н Лескенский	2017г. 92	0	0	27	15	33	38	15	9	0	0
	2016г. 90	2	2	30	30	29	34	0	0	0	0
р-н Эльбрусский	2017г. 41	0	0	0	0	32	32	0	14	0	0
	2016г. 169	0	0	27	27	50	42	8	6	2	2
р-н Майский	2017г. 229	0	0	17	31	33	48	0	1	0	0
	2016г. 453	0	0	31	8	56	73	15	1	0	0
р-н Чегемский	2017г. 209	0	0	12	12	24	25	19	45	0	0
	2016г. 421	20	20	92	92	27	26	55	50	2	2
р-н Черекский	2017г. 310	0	0	5	5	50	65	31	8	1	1
	2016г. 205	0	0	14	14	22	19	13	0	0	0
Аппарат	2017г. 15	0	0	0	0	1	0	0	0	0	0
	2016г. 37	0	0	0	0	3	5	0	0	0	0
КБР	2017г. 3722	16	25	518	475	511	704	348	240	15	13
	2016г. 4288	36	25	526	464	489	620	258	125	33	33
Абсолют +/-	-566	-20	0	-8	11	22	84	90	115	-18	-20
Динамика %	-13,2%	-55,6%	0,0%	-1,5%	2,4%	4,5%	13,5%	34,9%	92,0%	-54,5%	-60,6%

**Информация о мерах прокурорского реагирования в отношении НПА
органов государственной власти и местного самоуправления
Кабардино-Балкарской Республики**

ПОКАЗАТЕЛИ		2017г.	2016г.	динамика (+ -)	
				абс.	%
Количество НПА органов государственной власти оспоренных как несоответствующие федеральному законодательству (в текущем году)		18	45	-27	-60,0%
Количество НПА органов государственной власти приведенных в соответствие с федеральным законодательством		17	39	-22	-56,4%
в том числе	По представлениям	0	0	0	0,0%
	По протестам	17	39	-22	-56,4%
	По заявлениям в суды	0	0	0	0,0%
Количество НПА органов местного самоуправления оспоренных как несоответствующие федеральному законодательству		799	616	183	29,7%
Количество НПА органов местного самоуправления приведенных в соответствие с федеральным законодательством		754	604	150	24,8%
в том числе	По представлениям	18	56	-38	-67,9%
	По протестам	736	548	188	34,3%
	По заявлениям в суды	0	0	0	0,0%

Основные сведения о работе прокурора по участию в правотворческой деятельности органов государственной власти и органов местного самоуправления по КБР

		2017г.	2016г.	динамика (+ -)		
				абс.	%	
Количество проектов нормативных правовых актов, поступивших в отчетный период		1	3035	3304	-269	-8,1%
Количество заключений по проектам нормативных правовых актов, подготовленных в отчетный период		2	3012	3293	-281	-8,5%
из них подго- товлено	старшим помощником прокурора по взаимодействию с законодательными (представительными) и исполнительными органами государственной власти, органами местного самоуправления	3	311	343	-32	-9,3%
	совместно либо другими подразделениями прокуратуры	4	174	232	-58	-25,0%
Количество отрицательных заключений по проектам нормативных правовых актов		5	296	456	-160	-35,1%
из них	с указанием на нарушения федерального (регионального) законодательства	6	265	395	-130	-32,9%
Количество принятых нормативных правовых актов без учета замечаний прокурора		7	3	1	2	100,0%
в связи с этим	принесено протестов, внесено представлений, предъявлено требований	8	3	1	2	100,0%
	направлено заявлений в суд	9	0	0	0	0,0%
Количество предложений прокуроров о разработке нормативных правовых актов, включенных в планы законопроектной (нормотворческой) работы органов государственной власти, органов местного самоуправления		10	0	0	0	100,0%
Количество представлений, информационных писем, предложений о необходимости принятия или приведения в соответствие с изменениями федерального законодательства нормативных правовых актов		11	524	405	119	29,4%
Количество учтенных представлений, информационных писем, предложений о необходимости принятия или приведения в соответствие с изменениями федерального законодательства нормативных правовых актов		12	452	312	140	44,9%
Количество подготовленных проектов нормативных правовых актов с использованием предоставленного прокуратуре права законодательной (нормотворческой) инициативы		13	28	51	-23	-45,1%
Количество принятых нормативных правовых актов с использованием предоставленного прокуратуре права законодательной (нормотворческой) инициативы		14	21	34	-13	-38,2%
Количество проектов модельных правовых актов, подготовленных прокуратурой, в том числе совместно с региональными государственными органами и советом муниципальных образований субъекта Российской Федерации		15	14	12	2	16,7%
из них	нормативных правовых актов, принятых органами местного самоуправления	16	150	92	58	63,0%
Принято участие в заседаниях органов государственной власти, органов местного самоуправления, заседаниях их комитетов, комиссий, рабочих групп		17	254	298	-44	-14,8%

**Сведения о работе прокурора по участию в правотворческой деятельности органов государственной власти и органов местного самоуправления
Кабардино-Балкарской Республики с разбивкой по городам и районам**

	г.Нальчик	г.Прохладный	Р-н Прохладный	г.Баксан	Р-н Баксанский	Р-н Зольский	Р-н Терский	Р-н Урванский	Р-н Лескенский	Р-н Эльбрусский	Р-н Майский	Р-н Чегемский	Р-н Черкесский	Аппарат	Всего		
	Б	А	1	2	3	4	5	6	7	8	9	10	11	12	13	14	15
Количество проектов нормативных правовых актов, поступивших в отчетный период	2017г.	2017г.	157	208	301	78	93	67	159	207	299	263	241	378	93	491	3035
	2016г.	2016г.	196	186	395	109	93	125	290	119	268	266	225	327	124	581	3304
Количество заключений по проектам нормативных правовых актов, подготовленных в отчетный период	2017г.	2017г.	157	207	301	78	93	67	159	207	299	263	251	357	88	485	3012
	2016г.	2016г.	196	185	395	109	93	125	290	119	268	266	225	323	124	575	3293
из них старшим помощником прокурора по взаимодействию с законодат. (представит.) и исполнительными органами госвласти, органами местного самоуправления совместно либо другими подразделениями прокуратуры	2017г.	2017г.	0	0	0	0	0	0	0	0	0	0	0	0	0	311	311
	2016г.	2016г.	0	0	0	0	0	0	0	0	0	0	0	0	0	343	343
Количество отрицательных заключений по проектам нормативных правовых актов	2017г.	2017г.	14	5	7	31	3	6	7	7	22	45	38	40	22	49	296
	2016г.	2016г.	24	4	13	39	2	6	10	7	26	74	52	44	42	113	456
из них с указанием на нарушения федерального (регионального) законодательства	2017г.	2017г.	14	5	7	23	3	6	7	7	22	38	24	39	22	48	265
	2016г.	2016г.	24	4	13	20	2	6	10	7	26	51	34	43	42	113	395
Количество принятых нормативных правовых актов без учета замечаний прокурора	2017г.	2017г.	0	0	0	0	0	0	0	0	0	0	0	2	0	1	3
	2016г.	2016г.	0	0	0	0	0	0	0	0	0	0	0	1	0	0	1
в связи с этим принесено протестов, внесено представлений, предъявлено требований	2017г.	2017г.	0	0	0	0	0	0	0	0	0	0	0	2	0	1	3
	2016г.	2016г.	0	0	0	0	0	0	0	0	0	0	0	1	0	0	1
направлено заявлений в суд	2017г.	2017г.	0	0	0	0	0	0	0	0	0	0	0	0	0	0	0
	2016г.	2016г.	0	0	0	0	0	0	0	0	0	0	0	0	0	0	0
Количество предложений прокуроров о разработке НПА, включенных в планы законопроектной (нормотворческой) работы органов государственной власти, органов местного самоуправления	2017г.	2017г.	0	0	0	0	0	0	0	0	0	0	0	0	0	0	0
	2016г.	2016г.	0	0	0	0	0	0	0	0	0	0	0	0	0	0	0
Количество представлений, информационных писем, предложений о необходимости принятия или приведения в соответствие с изменениями федерального законодательства НПА	2017г.	2017г.	9	0	116	1	75	102	19	12	27	34	8	66	51	4	524
	2016г.	2016г.	3	2	80	0	30	0	0	0	54	51	16	47	87	35	405
Количество учтенных представлений, информационных писем, предложений о необходимости принятия или приведения в соответствие с изменениями федерального законодательства НПА	2017г.	2017г.	9	0	116	1	75	102	0	12	18	20	8	37	51	3	452
	2016г.	2016г.	3	2	80	0	30	0	0	0	0	43	16	44	77	17	312
Количество подготовленных проектов нормативных правовых актов с использованием предоставленного прокуратуре права законодательной (нормотворческой) инициативы	2017г.	2017г.	2	3	0	2	0	0	0	0	0	7	2	11	0	1	28
	2016г.	2016г.	4	2	0	3	0	0	2	5	10	23	0	0	0	2	51
Количество принятых нормативных правовых актов с использованием предоставленного прокуратуре права законодательной (нормотворческой) инициативы	2017г.	2017г.	2	3	0	2	0	0	0	0	0	0	2	11	0	1	21
	2016г.	2016г.	4	2	0	2	0	0	2	5	0	17	0	0	0	2	34
Количество проектов модельных правовых актов, подготовленных прокуратурой, в том числе совместно с региональными государственными органами и советом муниципальных образований субъекта Российской Федерации	2017г.	2017г.	0	0	1	0	6	3	0	2	1	0	0	0	1	0	14
	2016г.	2016г.	0	0	0	0	5	4	2	0	0	0	1	0	0	0	12
из них нормативных правовых актов, принятых органами местного самоуправления	2017г.	2017г.	0	0	10	0	48	49	0	24	10	0	0	0	9	0	150
	2016г.	2016г.	0	0	0	0	40	52	0	0	0	0	0	0	0	0	92
Принято участие в заседаниях органов государственной власти, органов местного самоуправления, заседаниях их комитетов, комиссий, рабочих групп	2017г.	2017г.	11	15	19	13	10	9	8	7	31	10	71	9	9	32	254
	2016г.	2016г.	11	18	15	13	20	11	10	14	34	15	80	11	17	29	298

Участие прокурора в гражданском, административном и арбитражном судопроизводстве

Иски (заявления) прокурора

	№ стр.	Направлено исков (заявлений)	На сумму (в тыс. руб.)	Рассмотрено исков (заявлений)	Из них:			
					Удовлетворено	на сумму (в тыс. руб.)	прекращено дел	Отказано в удовлетворении
A	Б	1	2	3	4	5	6	8
Всего	1	1 704	715 440	1 520	1 358	750 306	156	6
В порядке гражданского судопроизводства	2	1 458	56 921	1 290	1 142	465 284	143	5
В порядке административного судопроизводства	3	192	0	182	169	0	13	0
В порядке арбитражного судопроизводства	4	26		30	29	0	0	1
В порядке уголовного судопроизводства	5	28	658 519	18	18	285 022	0	0

Участие прокурора в рассмотрении дел в судах

	№ стр.	Во всех судебных инстанциях	В суде первой инстанции	Рассмотрено судами первой инстанции		В суде апелляционной инстанции	В суде кассационной инстанции
				по искам (заявлениям) прокурора	по которым прокурор вступил в процесс для дачи заключения		
A	Б	1	2	3	4	5	6
Всего рассмотрено судом дел с участием прокурора	1	2 132	1 980	1 392	560	145	7
гражданских дел	2	1 784	1 620	1 181	439	140	7
административных дел	3	320	332	211	121	5	0
арбитражных дел	4	28	28	0	0	0	0

Представления и жалобы прокурора

	№ стр.	Принесено	Отозвано	Рассмотрено	Из рассмотренных представлений	
					отклонено	удовлетворено
A	Б	1	2	3	4	5
Апелляционные	1	36	1	32	4	28
по гражданским делам	2	30	1	29	4	25
по административным делам	3	6	0	3	0	3
по арбитражным делам	4	0	0	0	0	0
Кассационные	5	5	0	4	0	4
по гражданским делам	6	5	0	4	0	4
по административным делам	7	0	0	0	0	0
по арбитражным делам	8	0	0	0	0	0

**Основные показатели эффективности обжалования судебных постановлений
по гражданским и административным делам в апелляционном порядке
с разбивкой по городам и районам**

	Принесено представл.	Отозвано представл.	Рассмотр. представл.	Удовлетв. представл.	Отклонено представл.	Отменено решений по жалобам	Эффектив. обжалов.	Удовлетв. представл.
	1	2	3	4	5	6	7	8
г.Нальчик	15	1	13	10	3	5	66,6%	76,9%
г.Прохладный	0	0	0	0	0	0	-	-
Прохладненский район	1	0	1	1	0	0	-	100,0%
г.Баксан	6	0	7	7	0	1	87,5%	100,0%
Баксанский район	0	0	0	0	0	0	-	-
Зольский район	0	0	0	0	0	0	-	-
Терский район	0	0	0	0	0	0	-	-
Урванский район	0	0	0	0	0	0	-	-
Лескенский район	2	0	2	2	0	0	-	100,0%
Эльбрусский район	1	0	1	1	0	0	-	100,0%
Майский район	2	0	2	2	0	0	-	100,0%
Чегемский район	5	0	5	5	0	1	83,3%	100,0%
Черекский район	0	0	0	0	0	0	-	-
Аппарат	1	0	1	0	1	0	-	-
ИТОГО	33	1	32	28	4	7	80,0%	87,5%

**Участие прокурора в судебных стадиях
уголовного судопроизводства**

	№ стр.	2017г.	2016г.	динамика (+ -)	
				абс.	%
Всего рассмотрено дел судом первой инстанции	1	3072	3219	-147	-4,6%
В отношении лиц	2	3368	3524	-156	-4,4%
Процент дел, рассмотренных с постановлением приговора	3	81,5%	81,0%		
Процент дел с итоговыми решениями, постановленными в особом порядке	4	65,3%	66,4%		
О прекращении уголовного дела (уголовного преследования) и назначении судебного штрафа	5	62	15	47	100,0%
Судебные решения, вынесенные в порядке гл. 40.1 УПК РФ (в лицах)	6	5	4	1	25,0%
Количество лиц, в отношении которых уголовные дела прекращены	7	471	574	-103	-17,9%
Из них по реабилитирующим основаниям (в лицах)	8	0	0	0	0,0%
В т.ч. в связи с полным отказом от обвинения (в лицах)	9	0	0	0	0,0%
Оправдано лиц (полностью)	10	4	7	-3	-42,9%
Рассмотрено дел с вынесением итоговых решений в суде субъекта РФ	11	2	6	-4	-66,7%
В том числе с участием присяжных заседателей (дел)	12	0	1	-1	-100,0%
Возвращено уголовных дел судами первой и апелляционной инстанции	13	41	36	5	13,9%
Рассмотрено апелляционной инстанцией дел с итоговыми решениями	14	423	380	43	11,3%
Рассмотрено апелляционной инстанцией жалоб и представлений на промежуточные решения (дел)	15	469	555	-86	-15,5%
Количество лиц, в отношении которых апелляционной инстанцией вынесены оправдательные приговоры	16	0	0	0	0,0%
Количество лиц, в отношении которых апелляционной инстанцией уголовные дела прекращены по реабилитирующим основаниям	17	0	0	0	0,0%
Процент удовлетворенных апелляционных представлений на итоговые судебные решения (в лицах)	18	90,5%	92,0%		
Процент отозванных апелляционных представлений (в лицах)	19	1,0%	3,0%		
Вынесено обвинительных приговоров апелляционной инстанцией (дел)	20	13	7	6	85,7%
Решения апелляционной инстанции с ухудшением положения осужденного (дел)	21	29	24	5	0,0%
Реабилитирующие решения апелляционной инстанции по жалобам (при отсутствии представления) (в лицах)	22	0	0	0	0,0%

Основные качественные показатели работы прокуратур городов и районов по участию прокуроров в рассмотрении уголовных дел судами

№ стр.	Апелляционные представления дел/лиц (всего)	Общая удовлетворенность граждан		Апелляционные представления на итоговые судебные решения		Удовлетворено		Эффективность	Досудебное производство (ст.125 УПК РФ, мера пресечения, ст.237 УПК РФ и др.), в порядке исполнения приговора		Отозван (всего) дел/лиц		Прекращено дел/удельный вес от рассмотренных в суде I инстанции		Особый порядок/ процент дел с итоговыми решениями	
		удов.	откл.	удов.	откл.	дел	лиц		удов.	откл.	дел	лиц	дел	%	дел	%
г.Нальчик	1	49/59	11/11	84,2%	1/1	36/40	24/24	62,5%	13/19	7/10			128	12,9%	693	72,1%
г.Прохладный	2	10/11	7/7	64,7%	1/1	5/5	6/6	45,4%	2/2	6/6		1/5	76	23,7%	108	34,3%
Прохладненский район	3	9/9	3/4	69,2%	7/7	3/4	2/2	71,4%	2/2				40	20,2%	139	71,2%
г.Баксан	4	17/21	6/6	77,7%	16,20	6/6	12/12	53,8%	2/2				14	10,6%	73	56,5%
Баксанский район	5	8/9	1/1	90,0%	8/8		1/1	88,8%	1/1	1/1			11	8,0%	95	70,3%
Зольский район	6	2/2		100,0%	1/1		3/3	25,0%	1/1				20	13,0%	133	87,5%
Терский район	7	6/6	2/5	54,5%	3/3		3/3	50,0%	3/3	2/5			15	9,9%	91	63,1%
Урванский район	8	6/6	1/1	85,7%	6/6	1/1	8/9	18,1%					13	6,7%	95	48,9%
Лескенский район	9	5/5		100,0%	5/5		4/4	50,0%					5	4,5%	79	71,1%
Эльбрусский район	10	3/3	4/4	42,8%	3/3	1/1	7/9	18,1%		3/3			10	11,7%	57	68,6%
Майский район	11	6/6		100,0%	5/5		3/3	50,0%	1/1				58	21,0%	189	70,2%
Чегемский район	12	35/40	4/4	90,9%	31/34	1/1	29/32	94,1%	4/6	3/3			31	13,3%	150	66,6%
Черекский район	13	2/2		100,0%	2/2		2/2	50,0%					19	24,3%	55	70,5%
Аппарат	14	11/11	8/8	57,8%			1/1		11/11	8/8			2	10,5%	8	44,4%
КБР (всего) 2017 г.	15	169/190	47/51	78,8%	132/143	14/15	78/81	59,9%	40/48	30/36		1/5	442	14,3%	1965	65,3%
КБР (всего) 2016 г.	16	180/207	43/52	79,9%	128/152	13/14	78/92	57,6%	53/56	29/37	3/3		532	16,8%	2092	66,4%

НАДЗОР ЗА ИСПОЛНЕНИЕМ ЗАКОНОВ ПРИ ИСПОЛНЕНИИ УГОЛОВНЫХ НАКАЗАНИЙ

(по данным отчета о работе прокурора по форме УИС)

ПОКАЗАТЕЛИ		2017г.	2016г.	динамика(+ -)		
				абс.	%	
Проведено проверок	1	143	149	-6	-4,0%	
Принесено протестов	2	34	19	15	78,9%	
Удовлетворенно протестов	3	28	19	9	47,4%	
Внесено представлений	4	132	120	12	10,0%	
По представлению прокурора привлечено лиц к дисциплинарной ответственности	5	175	157	18	11,5%	
Направлено исков (заявлений) в суд	6	4	5	-1	-20,0%	
По постановлению прокурора возбуждено административных производств	7	8	5	3	60,0%	
Предостережено лиц о недопустимости нарушения закона	8	0	3	-3	-100,0%	
Отменено незаконных приказов и постановлений о применении мер взыскания	9	24	3	21	700,0%	
Освобождено незаконно содержащихся в штрафных помещениях	10	0	0	0	0,0%	
Осуждено работников за преступления, совершенные по службе	11	1	1	0	0,0%	
Участие прокурора в судебных заседаниях при рассмотрении вопросов, связанных с исполнением приговора	12	2303	3107	-804	-25,9%	
Выявлено нарушений закона (всего)	13	1295	1694	-399	-23,6%	
из них в	следственном изоляторе	14	261	511	-250	-48,9%
	исправительных колониях	15	638	544	94	17,3%
	воспитательной колонии	16	0	0	0	0,0%
	уголовно-исполнительных инспекциях	17	80	53	27	50,9%
	органах внутренних дел	18	130	244	-114	-46,7%
	федеральных и территориальных органах уголовно-исполнительной системы	19	0	65	-65	-100,0%
	иных	20	127	150	-23	-15,3%
Направленно информации в органы власти о состоянии законности	21	23	37	-14	-37,8%	

**Показатели работы по надзору за соблюдением законов при исполнении
уголовных наказаний с разбивкой по городам и районам**

	Проведено проверок соблюдения законов	Выявлено нарушений закона	Принесено протестов	Удовлетворенно протестов	Направлено исков (заявлений) в суд	Вынесено представлений	По представлению прокурора привлечено лиц к дисциплинарной ответственности	Предоставлено лицам недопустимости нарушения закона	По постановлению прокурора возбуждено административных производств	Направлено информаций в органы власти о состоянии законности	Осуждено лиц за преступления по службе	Отменено незаконных приказов и постановлений о применении мер взыскания	Освобождено незаконно содержавшихся в штрафных помещениях
	1	2	3	4	5	6	7	8	9	10	11	12	13
г.Нальчик	2017г.	20	0	0	0	7	21	0	5	0	0	0	0
	2016г.	56	0	0	0	7	16	0	3	0	1	0	0
г.Прохладный	2017г.	46	6	0	1	13	10	0	0	0	0	0	0
	2016г.	31	6	6	0	11	10	0	1	0	0	0	0
Прохладненс.	2017г.	0	0	0	0	0	0	0	0	0	0	0	0
	2016г.	0	0	0	0	0	0	0	0	0	0	0	0
г.Баксан	2017г.	104	0	0	0	5	6	0	0	1	0	0	0
	2016г.	123	0	0	0	4	11	0	0	0	0	0	0
Баксанский	2017г.	0	0	0	0	0	0	0	0	0	0	0	0
	2016г.	0	0	0	0	0	0	0	0	0	0	0	0
Зольский	2017г.	26	1	1	0	4	2	0	0	0	0	0	0
	2016г.	3	0	0	0	3	3	0	0	14	0	0	0
Терекский	2017г.	11	0	0	0	9	11	0	0	0	0	0	0
	2016г.	19	0	0	3	8	7	2	0	0	0	0	0
Урванский	2017г.	22	1	1	0	13	11	0	0	0	0	0	0
	2016г.	13	0	0	0	9	8	0	0	0	0	0	0
Лескенский	2017г.	8	0	0	0	3	4	0	0	0	0	0	0
	2016г.	43	0	0	0	1	1	0	0	0	0	0	0
Эльбрусский	2017г.	20	0	0	0	20	20	0	0	0	0	0	0
	2016г.	43	0	0	0	21	25	0	0	0	0	0	0
Майский	2017г.	17	2	2	0	5	7	0	0	0	0	0	0
	2016г.	29	0	0	0	4	3	0	0	0	0	0	0
Чегемский	2017г.	12	0	0	0	8	17	0	0	22	1	0	0
	2016г.	46	3	3	0	10	8	0	0	22	0	0	0
Черекский	2017г.	36	2	2	3	6	11	0	2	0	0	0	0
	2016г.	30	1	1	2	7	7	1	0	1	0	0	0
Аппарат	2017г.	973	22	22	0	39	55	0	1	0	0	24	0
	2016г.	1258	9	9	0	35	58	0	1	0	0	3	0
Всего	2017г.	1295	34	28	4	132	175	0	8	23	1	24	0
	2016г.	1694	19	19	5	120	157	3	5	37	1	3	0
Динамика %	-4,0%	-23,6%	78,9%	47,4%	-20,0%	10,0%	11,5%	-100,0%	60,0%	-37,8%	0,0%	700,0%	0,0%

**Результаты рассмотрения заявлений, жалоб и иных обращений
(по данным отчета ОЖ)**

			№ стр.	Всего		динамика (+ -)		На действия и решения органов местного самоуправления и их должностных лиц		динамика (+ -)	
			Б	2017г.	2016г.	абс.	%	2017г.	2016г.	абс.	%
Поступило обращений (без дубликатов) в отчетный период			1	9 559	10276	-717	-7,0%	469	452	17	3,8%
Разрешено обращений (без дубликатов)			2	5 165	6167	-1002	-16,2%	326	309	17	5,5%
В том числе поступивших от:	депутатов Государственной Думы и членов Совета Федерации Федерального Собрания Российской Федерации		3	6	12	-6	-50,0%	0	0	0	#ДЕЛ/0!
	депутатов представительных органов субъектов Российской Федерации и местных представительных органов		4	3	1	2	200,0%	1	0	1	#ДЕЛ/0!
Удовлетворено обращений (без дубликатов) из строки 2			5	972	1093	-121	-11,1%	105	89	16	18,0%
В том числе поступивших от:	депутатов Государственной Думы и членов Совета Федерации Федерального Собрания Российской Федерации		6	1	2	-1	-50,0%	0	0	0	#ДЕЛ/0!
	депутатов представительных органов субъектов Российской Федерации и местных представительных органов		7	0	0	0	#ДЕЛ/0!	0	0	0	#ДЕЛ/0!
По удовлет- воренным обращениям	выявлено нарушений законов		8	1 503	1862	-359	-19,3%	175	245	-70	-28,6%
	принесено протестов		9	34	28	6	21,4%	14	11	3	27,3%
	внесено представлений		10	446	486	-40	-8,2%	76	56	20	35,7%
	направлено исков (заявлений) в суд		11	315	564	-249	-44,1%	6	106	-100	-94,3%
	предостережено		12	16	20	-4	-20,0%	1	2	-1	-50,0%
	направлено требование об изменении нормативного правового акта		13	0	1	-1	-100,0%	0	1	-1	-100,0%
	возбуждено дел об административных правонарушениях		14	153	127	26	20,5%	9	14	-5	-35,7%
Разрешено обращений в срок свыше установленного законом			15	11	15	-4	-26,7%	1	0	1	#ДЕЛ/0!
Разрешено повторных обращений на ранее принятые той же прокуратурой решения (без дубликатов)			16	141	162	-21	-13,0%	8	15	-7	-46,7%
В том числе:	на отказ в удовлетворении ранее разрешенных той же прокуратурой обращений		17	127	152	-25	-16,4%	8	15	-7	-46,7%
	из них	удовлетворено	18	3	2	1	50,0%	0	0	0	#ДЕЛ/0!
	на длительное разрешение и небрежность		19	14	10	4	40,0%	0	0	0	#ДЕЛ/0!
	из них	признано обоснованными	20	0	0	0	#ДЕЛ/0!	0	0	0	#ДЕЛ/0!
Направлено обращений в другие ведомства на разрешение			21	2 116	1 698	418	24,6%	60	19	41	215,8%
Возвращено обращений заявителям			22	34	41	-7	-17,1%	0	0	0	#ДЕЛ/0!
Оставлено обращений без разрешения и (или) приобщено к материалам надзорного (наблюдательного) производства, в том числе списано без уведомления			23	30	178	-148	-83,1%	1	2	-1	-50,0%
Всего рассмотрено обращений			24	7 362	8 084	-722	-8,9%	390	330	60	18,2%
Направлено обращений подчиненным прокурорам на разрешение и в соответствующие органы прокуратуры по принадлежности			25	2 160	2 163	-3	-0,1%	74	124	-50	-40,3%
Остаток нерассмотренных обращений на конец отчетного периода			26	306	269	37	13,8%	5	0	5	#ДЕЛ/0!
Принято граждан на личном приеме			27	2 342	2 726	-384	-14,1%	58	131	-73	-55,7%
В том числе	лично прокурорами и их заместителями		28	1 119	1 325	-206	-15,5%	22	42	-20	-47,6%

Сведения о работе прокурора по рассмотрению заявлений, жалоб и иных обращений с разбивкой по городам и районам

таблица №1

	г. Нальчик	г. Прохладн.	г. Баксан	р-н Баксанский	р-н Зольский	р-н Терский	р-н Урванский	р-н Лескенский	р-н Эльбровский	р-н Майский	р-н Чегемский	р-н Черекский	Аппарат	КБР		
Поступило обращений (без дубликатов) в отчетный период	2017г.	2443	846	304	167	275	124	166	303	80	294	364	350	151	3692	9559
	2016г.	2510	566	234	172	229	132	241	285	124	300	434	440	212	4397	10276
	2017г.	1558	527	193	67	164	102	166	157	58	90	271	257	153	1402	5165
	2016г.	1578	413	184	103	158	100	218	267	75	144	363	381	205	1978	6167
Разрешено обращений (без дубликатов)	2017г.	0	0	0	0	0	0	0	0	0	0	0	0	0	6	6
	2016г.	0	0	1	0	0	0	0	0	0	0	0	0	0	11	12
	2017г.	0	0	1	0	0	0	0	0	0	0	0	0	0	2	3
	2016г.	0	0	0	0	0	0	0	0	0	0	0	0	0	1	1
В том числе поступивших от:	2017г.	237	153	35	25	59	25	27	26	15	19	78	67	61	145	972
	2016г.	203	94	19	43	43	22	102	18	36	51	138	124	73	127	1093
	2017г.	0	0	0	0	0	0	0	0	0	0	0	0	0	1	1
	2016г.	0	0	0	0	0	0	0	0	0	0	0	0	0	2	2
Удовлетворено обращений (без дубликатов)	2017г.	0	0	0	0	0	0	0	0	0	0	0	0	0	0	0
	2016г.	0	0	0	0	0	0	0	0	0	0	0	0	0	0	0
	2017г.	0	0	0	0	0	0	0	0	0	0	0	0	0	0	0
	2016г.	0	0	0	0	0	0	0	0	0	0	0	0	0	0	0
В том числе поступивших от:	2017г.	408	242	60	25	59	73	27	38	18	30	138	79	122	184	1503
	2016г.	310	197	83	302	43	26	102	21	48	58	258	190	86	138	1862
	2017г.	9	1	0	2	2	0	0	0	2	2	3	2	3	8	34
	2016г.	1	4	0	3	1	0	1	0	4	0	3	2	0	9	28
По удовлетворенным обращениям	2017г.	85	74	18	10	25	9	7	19	4	14	43	38	9	91	446
	2016г.	48	58	42	18	45	10	21	5	13	36	58	27	27	78	486
	2017г.	77	126	4	0	21	1	4	5	3	2	22	29	19	2	315
	2016г.	68	86	38	103	11	1	42	15	16	8	57	93	23	3	564
По удовлетворенным обращениям	2017г.	1	2	0	2	0	0	0	0	1	0	1	0	8	1	16
	2016г.	5	5	0	2	0	0	0	0	1	0	4	0	3	0	20
	2017г.	0	0	0	0	0	0	0	0	0	0	0	0	0	0	0
	2016г.	0	0	0	0	1	0	0	0	0	0	0	0	0	0	1
Разрешено обращений в срок свыше установленного законом	2017г.	26	53	10	1	11	8	2	5	0	1	11	3	17	5	153
	2016г.	19	24	3	4	2	8	2	1	4	4	5	41	4	6	127
	2017г.	2	1	0	0	0	0	0	0	0	0	2	3	0	3	11
	2016г.	11	0	0	0	0	0	0	1	0	0	1	0	0	2	15

таблица №2

	г. Нальчик	г. Прохладн.	р-н Прохладн.	г. Баксан	р-н Баксанский	р-н Зольский	р-н Терский	р-н Урванский	р-н Лескенский	р-н Эльбровский	р-н Майский	р-н Чегемский	р-н Черекский	Ашарат	КБР
Разрешено повторных обращений на ранее принятые той же прокуратурой решения (без дубликатов)	2017г.	3	1	0	0	1	3	0	0	0	0	0	0	88	141
	2016г.	0	7	0	0	0	1	0	0	0	2	0	0	95	162
на отказ в удовлетворении ранее разрешенных той же прокуратурой обращений	2017г.	2	1	0	0	1	3	0	0	0	0	0	0	82	127
	2016г.	0	7	0	0	0	1	0	0	0	2	0	0	95	152
В том числе:	2017г.	0	0	0	0	1	0	0	0	0	0	0	0	0	3
	2016г.	1	0	0	0	0	0	0	0	0	0	0	0	1	2
	2017г.	7	1	0	0	0	0	0	0	0	0	0	0	6	14
	2016г.	10	0	0	0	0	0	0	0	0	0	0	0	0	10
на длительное разрешение и небрежность	2017г.	0	0	0	0	0	0	0	0	0	0	0	0	0	0
	2016г.	0	0	0	0	0	0	0	0	0	0	0	0	0	0
из них признано обоснованными	2017г.	0	0	0	0	0	0	0	0	0	0	0	0	0	0
	2016г.	0	0	0	0	0	0	0	0	0	0	0	0	0	0
Направлено обращений в другие ведомства на разрешение	2017г.	761	289	108	97	17	3	113	26	202	80	92	3	218	2116
	2016г.	726	147	50	61	30	12	43	45	161	81	64	10	194	1698
Возвращено обращений заявителям	2017г.	2	1	0	0	0	1	0	0	0	1	0	0	29	34
	2016г.	15	4	0	0	0	0	0	0	0	1	0	0	21	41
Оставлено обращений без разрешения и (или) приобщено к материалам надзорного (наблюдательного) производства, в том числе списано без уведомления	2017г.	11	0	2	1	1	0	0	0	0	3	2	0	9	30
	2016г.	19	0	14	2	0	12	0	0	0	2	0	0	129	178
Всего рассмотрено обращений	2017г.	2338	817	303	165	120	170	271	84	292	355	351	156	1668	7362
	2016г.	2338	564	248	166	130	242	310	120	305	447	445	215	2322	8084
Направлено обращений подчиненным прокурорам на разрешение и в соответствующие органы прокуратуры по принадлежности	2017г.	90	0	0	4	1	0	40	0	0	6	0	0	2019	2160
	2016г.	99	0	0	8	0	0	0	0	0	0	0	1	2055	2163
Остаток нерассмотренных обращений на конец отчетного периода	2017г.	131	43	10	5	5	4	6	1	8	15	6	4	63	306
	2016г.	116	14	9	7	2	8	14	5	6	12	7	9	58	269
Принято граждан на личном приеме	2017г.	316	272	94	144	221	62	113	28	218	139	99	95	280	2342
	2016г.	429	267	71	189	235	83	120	52	281	218	109	100	295	2726
В том числе лично прокурорами и их заместителями	2017г.	160	133	63	81	62	18	34	28	166	67	43	55	98	1119
	2016г.	243	132	37	127	53	14	81	46	201	57	70	61	85	1325

Результаты рассмотрения заявлений, жалоб и иных обращений на действия и решения органов местного самоуправления и их должностных лиц с разбивкой по городам и районам

таблица №1

	г. Нальчик	г. Прохладн.	р-н Прохладн.	г. Баксан	р-н Баксанский	р-н Зольский	р-н Терский	р-н Урванский	р-н Лескенский	р-н Эльб- р-ный	р-н Майский	р-н Чегемский	р-н Черекский	Аппарат	КБР	
Поступило обращений (без дубликатов) в отчетный период	2017г.	133	18	30	3	2	19	5	12	8	5	28	45	5	156	469
	2016г.	63	18	30	8	4	0	12	0	11	4	28	35	7	232	452
Разрешено обращений (без дубликатов)	2017г.	87	18	30	3	2	19	5	12	6	3	27	40	5	69	326
	2016г.	59	18	26	8	4	9	12	0	8	4	14	37	7	103	309
В том числе от: депутатов ГД и членов Совета Федерации Федерального Собрания РФ	2017г.	0	0	0	0	0	0	0	0	0	0	0	0	0	0	0
	2016г.	0	0	0	0	0	0	0	0	0	0	0	0	0	0	0
	2017г.	0	0	1	0	0	0	0	0	0	0	0	0	0	0	1
	2016г.	0	0	0	0	0	0	0	0	0	0	0	0	0	0	0
Удовлетворено обращений (без дубликатов)	2017г.	16	8	10	2	1	5	3	7	4	1	14	14	3	17	105
	2016г.	9	9	8	7	2	4	3	0	4	3	8	8	2	22	89
В том числе от: депутатов Государственной Думы и членов Совета Федерации Федерального Собрания РФ	2017г.	0	0	0	0	0	0	0	0	0	0	0	0	0	0	0
	2016г.	0	0	0	0	0	0	0	0	0	0	0	0	0	0	0
	2017г.	0	0	0	0	0	0	0	0	0	0	0	0	0	0	0
	2016г.	0	0	0	0	0	0	0	0	0	0	0	0	0	0	0
По удовлетворенным обращениям	2017г.	29	9	20	3	1	7	3	8	7	1	21	29	7	30	175
	2016г.	9	10	9	123	2	5	3	0	9	3	11	25	7	29	245
	2017г.	5	0	0	0	0	0	0	0	2	0	1	0	0	6	14
	2016г.	0	0	0	2	0	0	0	0	3	0	0	0	0	6	11
	2017г.	12	7	7	1	0	4	0	7	4	1	11	14	0	8	76
	2016г.	4	7	7	5	0	3	1	0	5	2	3	7	1	11	56
	2017г.	2	1	1	0	0	0	0	0	0	0	0	2	0	0	6
	2016г.	1	0	0	101	0	0	2	0	0	1	0	0	0	1	106
	2017г.	0	0	0	0	0	0	0	0	1	0	0	0	0	0	1
	2016г.	0	1	0	1	0	0	0	0	0	0	0	0	0	0	2
Разрешено обращений в срок свыше установленного законом	2017г.	0	0	0	0	0	0	0	0	0	0	0	0	0	0	0
	2016г.	0	0	0	0	1	0	0	0	0	0	0	0	0	0	1
	2017г.	1	0	4	0	0	1	0	1	0	0	0	1	1	0	9
	2016г.	0	3	2	1	0	1	0	0	2	0	1	1	1	2	14

		г. Нальчик	г. Прохладн.	р-н Прохладн.	г. Баксан	р-н Баксанский	р-н Зольский	р-н Терский	р-н Урванский	р-н Десенский	р-н Эльбровский	р-н Майский	р-н Чегемский	р-н Черекский	Аппарат	КБР	
Разрешено повторных обращений на ранее принятые той же прокураторой решения (без дубликатов)	2017г.	8	0	0	0	0	0	0	0	0	0	0	0	0	0	8	
	2016г.	0	0	2	0	0	0	0	0	0	0	0	0	0	13	15	
	2017г.	8	0	0	0	0	0	0	0	0	0	0	0	0	0	8	
	2016г.	0	0	2	0	0	0	0	0	0	0	0	0	0	13	15	
В том числе:	из них	удовлетворено	0	0	0	0	0	0	0	0	0	0	0	0	0	0	0
		на длительное разрешение и небрежность	0	0	0	0	0	0	0	0	0	0	0	0	0	0	0
	из них	признано обоснованными	0	0	0	0	0	0	0	0	0	0	0	0	0	0	0
		Направлено обращений в другие ведомства на разрешение	0	0	0	0	0	0	0	0	0	0	0	0	0	0	0
Возвращено обращений заявителям	2017г.	37	0	0	0	0	0	0	0	1	2	0	5	0	15	60	
	2016г.	0	0	4	0	0	0	0	0	3	0	4	0	0	8	19	
	2017г.	0	0	0	0	0	0	0	0	0	0	0	0	0	0	0	
	2016г.	0	0	0	0	0	0	0	0	0	0	0	0	0	0	0	
Оставлено обращений без разрешения и (или) приобщено к материалам надзорного (надлительного) производства, в том числе списано без уведомления	2017г.	1	0	0	0	0	0	0	0	0	0	0	0	0	0	1	
	2016г.	0	0	0	0	0	0	0	0	0	0	0	0	0	2	2	
	2017г.	127	18	30	3	2	19	5	12	7	5	27	45	5	85	390	
	2016г.	59	18	30	8	4	9	12	0	11	4	18	37	7	113	330	
Направлено обращений подчиненным прокурорам на разрешение и в соответствующие органы прокуратуры по принадлежности	2017г.	3	0	0	0	0	0	0	0	0	0	0	0	0	71	74	
	2016г.	0	0	0	0	0	0	0	0	0	0	0	0	0	124	124	
	2017г.	3	0	0	0	0	0	0	0	1	0	1	0	0	0	5	
	2016г.	0	0	0	0	0	0	0	0	0	0	0	0	0	0	0	
Принято граждан на личном приеме	2017г.	0	8	0	0	0	0	0	0	0	0	42	8	0	0	58	
	2016г.	0	10	0	12	0	0	0	0	2	0	98	9	0	0	131	
	2017г.	0	6	0	0	0	0	0	0	0	0	10	6	0	0	22	
	2016г.	0	5	0	8	0	0	0	0	2	0	21	6	0	0	42	

Характер разрешенных и удовлетворенных заявлений, жалоб и иных обращений (без дубликатов)

Таблица №1

		Разрешено обращений		динамика (+ -)		Удовлетворено обращений		динамика (+ -)	
		2017г.	2016г.	абс.	%	2017г.	2016г.	абс.	%
А									
По вопросам надзора за исполнением законов и законностью правовых актов		1	2 913	3279	-11,2%	800	936	-136	-14,5%
на нарушения трудового законодательства		2	243	315	-22,9%	124	140	-16	-11,4%
на нарушения жилищного законодательства		3	211	234	-9,8%	31	29	2	6,9%
на нарушения в сфере ЖКХ		4	314	335	-6,3%	73	80	-7	-8,8%
по пенсионным вопросам		5	70	103	-32,0%	7	17	-10	-58,8%
на нарушения земельного законодательства		6	226	232	-2,6%	42	49	-7	-14,3%
на нарушения в области окружающей среды и природопользования		7	25	44	-43,2%	16	17	-1	-5,9%
на правовые акты представительных и исполнительных органов власти и местного самоуправления		8	19	10	90,0%	9	1	8	800,0%
на нарушения в сфере законодательства об административных правонарушениях		9	102	119	-14,3%	15	19	-4	-21,1%
на нарушения прав акционеров, вкладчиков		10	5	12	-58,3%	1	0	1	100,0%
по вопросам федеральной безопасности, международных отношений		11	18	14	28,6%	0	3	-3	-100,0%
В том числе:	международных отношений	12	1	8	-87,5%	0	1	-1	-100,0%
	противодействия экстремизму	13	4	4	0,0%	0	0	0	0,0%
	противодействия терроризму	14	13	2	550,0%	0	2	-2	-100,0%
на нарушения в сфере соблюдения прав и интересов несовершеннолетних		15	252	379	-33,5%	164	259	-95	-36,7%
о соблюдении законов об исполнительном производстве		16	444	472	-5,9%	103	125	-22	-17,6%
на нарушения в сфере обеспечения безопасности дорожного движения		17	68	62	9,7%	19	25	-6	-24,0%
на нарушения законов о наркотических средствах		18	0	0	0,0%	0	0	0	0,0%
на нарушения законодательства о государственной и муниципальной службе, о противодействии коррупции		19	18	22	-18,2%	6	10	-4	-40,0%
на нарушения законодательства в сфере защиты прав юридических лиц и индивидуальных предпринимателей		20	35	27	29,6%	16	7	9	128,6%
иное		21	857	897	-4,5%	171	155	16	10,3%
в том числе по вопросам транспорта		22	0	0	0,0%	0	0	0	0,0%

Таблица №2

		Разрешено обращений		динамика (+ -)		Удовлетворено обращений		динамика (+ -)	
		2017г.	2016г.	абс.	%	2017г.	2016г.	абс.	%
На действия (бездействие) и решения дознавателя, органа дознания и следователя при принятии, регистрации и рассмотрении сообщения о преступлении	23	821	894	-73	-8,2%	81	68	13	19,1%
	В том числе:	469	639	-170	-26,6%	56	46	10	21,7%
	на действия (бездействие) и решения следователя	218	255	-37	-14,5%	20	22	-2	-9,1%
	По вопросам следствия и дознания	651	817	-166	-20,3%	60	70	-10	-14,3%
	прокуроров	23	13	10	76,9%	4	1	3	300,0%
на действия (бездействие) и решения:	следователей, руководителей следственных органов Следственного комитета Российской Федерации	258	195	63	32,3%	17	19	-2	-10,5%
	следователей МВД России	249	356	-107	-30,1%	25	31	-6	-19,4%
	органов дознания МВД России	76	198	-122	-61,6%	9	13	-4	-30,8%
	следователей ФСБ России	0	26	-26	-100,0%	0	0	0	0,0%
	органов дознания ФСБ России	15	1	14	1400,0%	0	0	0	0,0%
	органов дознания ФССП России	4	1	3	300,0%	0	0	0	0,0%
	органов дознания МЧС России	0	0	0	0,0%	0	0	0	0,0%
	иные	21	7	14	200,0%	3	1	2	200,0%
	рассмотрено в порядке ст. 124 УПК РФ (из строки 28)	657	339	318	93,8%	76	42	34	81,0%
	на нарушения разумных сроков уголовного судопроизводства в ходе досудебного производства по уголовным делам (из строки 28)	7	11	-4	-36,4%	2	7	-5	-71,4%
на применение незаконных методов расследования (из строки 28)	по делам о преступлениях несовершеннолетних (из строки 28)	19	5	14	280,0%	0	1	-1	-100,0%
	по делам о преступлениях несовершеннолетних (из строки 28)	0	0	0	0,0%	0	0	0	0,0%
	по делам коррупционной направленности (из строки 28)	23	56	-33	-58,9%	1	1	0	0,0%
	по вопросам законности и обоснованности судебных постановлений по уголовным делам	176	216	-40	-18,5%	6	2	4	200,0%
В том числе	по делам о преступлениях несовершеннолетних	0	0	0	0,0%	0	0	0	0,0%
	По вопросам законности и обоснованности судебных постановлений по гражданским делам	48	56	-8	-14,3%	1	0	1	100,0%
По вопросам законности и обоснованности судебных постановлений по арбитражным делам	по вопросам законности и обоснованности судебных постановлений по арбитражным делам	1	1	0	0,0%	0	0	0	0,0%
	По вопросам надзора за соблюдением законов при исполнении уголовных наказаний	331	747	-416	-55,7%	10	10	0	0,0%
В том числе	на недопустимые меры воздействия администраций исправительных учреждений в отношении осужденных	0	4	-4	-100,0%	0	0	0	0,0%
	На условия содержания в ИВС	17	6	11	183,3%	1	3	-2	-66,7%
По другим вопросам		193	134	59	44,0%	13	4	9	225,0%

Характер разрешенных и удовлетворенных заявлений, жалоб и иных обращений на действия и решения органов местного самоуправления и их должностных лиц (без дубликатов)

			Разрешено обращений		динамика (+ -)		Из них удовлетворено		динамика (+ -)	
			2017г.	2016г.	абс.	%	2017г.	2016г.	абс.	%
По вопросам законности нормативных правовых актов		1	4	4	0	0,0%	3	1	2	200,0%
На нарушения жилищного законодательства		2	67	83	-16	-19,3%	9	15	-6	-40,0%
На нарушения в сфере ЖКХ		3	20	15	5	33,3%	10	6	4	66,7%
По вопросам земельного законодательства		4	73	64	9	14,1%	20	19	1	5,3%
На нарушения трудового законодательства		5	3	5	-2	-40,0%	2	2	0	0,0%
На нарушения в сфере экономики		6	18	5	13	260,0%	8	0	8	100,0%
Из них:	бюджетного законодательства	7	7	2	5	250,0%	4	0	4	100,0%
	о размещении заказов	8	8	3	5	166,7%	2	0	2	100,0%
	о собственности	9	3	0	3	100,0%	2	0	2	100,0%
На нарушения в сфере прав и интересов несовершеннолетних		10	3	12	-9	-75,0%	1	3	-2	-66,7%
На нарушения в сфере обеспечения безопасности дорожного движения		11	28	25	3	12,0%	11	8	3	37,5%
На нарушения в сфере законодательства об административных правонарушениях		12	8	25	-17	-68,0%	1	6	-5	-83,3%
На нарушения порядка рассмотрения обращений граждан		13	31	20	11	55,0%	21	15	6	40,0%
На нарушения в области окружающей среды и природопользования		14	3	2	1	50,0%	3	2	1	50,0%
На нарушения законодательства в сфере защиты прав юридических лиц и индивидуальных предпринимателей		15	8	4	4	100,0%	1	0	1	100,0%
По вопросам предоставления муниципальных услуг		16	3	4	-1	-25,0%	0	4	-4	-100,0%
По вопросам осуществления муниципального контроля		17	0	1	-1	-100,0%	0	0	0	0,0%
На нарушения в сфере градостроительства		18	7	5	2	40,0%	3	1	2	200,0%
Иное		19	50	35	15	42,9%	12	7	5	71,4%

**Сведения о работе прокурора по взаимодействию с общественностью, разъяснению законодательства и правовому просвещению
с разбивкой по городам и районам**

		Количество мероприятий, проведенных совместно с общественными объединениями	Проведено лекций, бесед, иных мероприятий по правовому просвещению	в том числе		Количество выступлений в СМИ, связанных с правовым просвещением	в том числе				Количество публикаций по разъяснению законодательства на интернет-сайтах органов государственной власти и органов местного самоуправления
				в коллективах по месту работы или жительства, на иных собраниях граждан	3		в печати	на радио	по телевидению	в сети Интернет	
г.Нальчик	2017г.	1	2	3	4	5	6	7	8	9	10
	2016г.	1	392	285	105	16	8	2	32	32	15
г.Прохладный	2017г.	4	282	74	90	28	11	6	45	17	9
	2016г.	14	146	40	106	27	16	0	33	13	17
р-н Прохладный	2017г.	10	52	10	67	12	33	0	22	10	8
	2016г.	12	148	33	112	73	0	0	0	0	39
г.Баксан	2017г.	5	41	19	156	86	0	0	70	7	57
	2016г.	1	87	51	36	4	0	0	12	8	12
р-н Баксанский	2017г.	1	130	44	20	6	10	3	1	8	0
	2016г.	3	80	37	41	6	14	0	12	0	9
р-н Зольский	2017г.	6	92	13	252	19	75	0	6	2	132
	2016г.	0	157	66	91	21	0	0	41	15	14
р-н Терский	2017г.	0	53	0	10	8	0	0	0	10	11
	2016г.	0	221	102	119	49	0	0	10	24	36
р-н Урванский	2017г.	0	100	0	48	21	0	0	27	12	22
	2016г.	0	71	59	12	1	0	0	2	1	8
р-н Леженский	2017г.	0	112	69	2	1	0	0	1	0	1
	2016г.	0	59	57	2	0	0	0	0	0	2
р-н Эльбрусский	2017г.	0	63	15	4	2	0	0	2	2	0
	2016г.	0	242	36	205	26	1	0	50	18	110
р-н Майский	2017г.	0	41	6	220	69	0	0	151	36	60
	2016г.	0	180	82	93	19	0	0	10	12	52
р-н Чегемский	2017г.	0	58	0	149	10	0	0	139	8	113
	2016г.	4	122	77	45	17	0	0	21	7	0
р-н Черекский	2017г.	0	70	20	11	7	0	0	4	4	0
	2016г.	32	227	87	133	28	0	1	46	30	28
Аппарат	2017г.	11	91	38	64	37	0	0	27	12	26
	2016г.	17	142	30	112	20	10	1	30	51	0
Всего	2017г.	16	36	18	110	29	10	6	65	45	0
	2016г.	84	2274	1042	1212	307	49	4	299	211	342
Абсолют +/-	2017г.	53	1221	326	1203	335	139	15	560	173	439
	2016г.	31	1053	716	9	-28	-90	-11	-261	38	-97
Динамика %		58,5%	86,2%	219,6%	0,7%	-8,4%	-64,7%	-73,3%	-46,6%	22,0%	-22,1%

**Сведения о работе прокурора по взаимодействию со средствами массовой информации
с разбивкой по городам и районам**

	Выступления в средствах массовой информации	в том числе						Тематика		
		в печати	по радио	по телевидению	в информационных агентствах и сети Интернет	в том числе		О федеральной безопасности, международных отношениях и противодействии экстремизму	О противодействии коррупции	О надзоре за исполнением законодательства контролирующими органами в сфере предпринимательства
						на сайте органа прокуратуры				
Год	1	2	3	4	5	6	7	8	9	
г. Нальчик	2017г.	536	93	148	44	251	15	39	89	7
	2016г.	716	94	145	59	418	63	38	87	7
г. Прохладный	2017г.	261	49	20	4	188	25	15	28	20
	2016г.	358	52	33	6	267	39	21	24	27
р-н Прохладненский	2017г.	204	25	0	1	178	21	0	24	0
	2016г.	250	92	0	3	155	16	9	32	12
г. Баксан	2017г.	152	22	11	6	113	18	10	10	2
	2016г.	199	27	10	6	156	24	10	28	1
р-н Баксанский	2017г.	202	16	28	0	158	22	18	54	8
	2016г.	401	24	135	0	242	21	45	41	15
р-н Зольский	2017г.	78	10	0	0	68	14	5	20	5
	2016г.	123	19	0	0	104	25	1	16	2
р-н Терский	2017г.	67	38	0	0	29	6	0	15	3
	2016г.	247	64	0	0	183	33	8	17	16
р-н Урванский	2017г.	159	11	0	0	148	26	0	33	0
	2016г.	218	37	1	3	177	27	0	13	5
р-н Лескенский	2017г.	246	6	0	1	239	24	2	24	0
	2016г.	204	35	0	0	169	57	11	30	0
р-н Эльбрусский	2017г.	118	19	6	0	93	14	4	22	1
	2016г.	484	117	0	0	367	75	5	14	14
р-н Майский	2017г.	201	33	0	1	167	19	2	28	0
	2016г.	415	40	0	3	372	31	6	13	0
р-н Чегемский	2017г.	149	67	0	0	82	15	16	12	0
	2016г.	310	119	0	0	191	37	6	49	14
р-н Черекский	2017г.	420	65	0	0	355	47	0	19	30
	2016г.	590	98	0	2	490	89	12	20	12
Аппарат	2017г.	2374	349	129	74	1822	327	203	105	79
	2016г.	3213	278	234	104	2597	750	273	296	127
КБР	2017г.	5167	803	342	131	3891	593	314	483	155
	2016г.	7728	1096	558	186	5888	1287	445	680	252
Абсолют +/-		-2561	-293	-216	-55	-1997	-694	-131	-197	-97
Динамика %		-33,1%	-26,7%	-38,7%	-29,6%	-33,9%	-53,9%	-29,4%	-29,0%	-38,5%