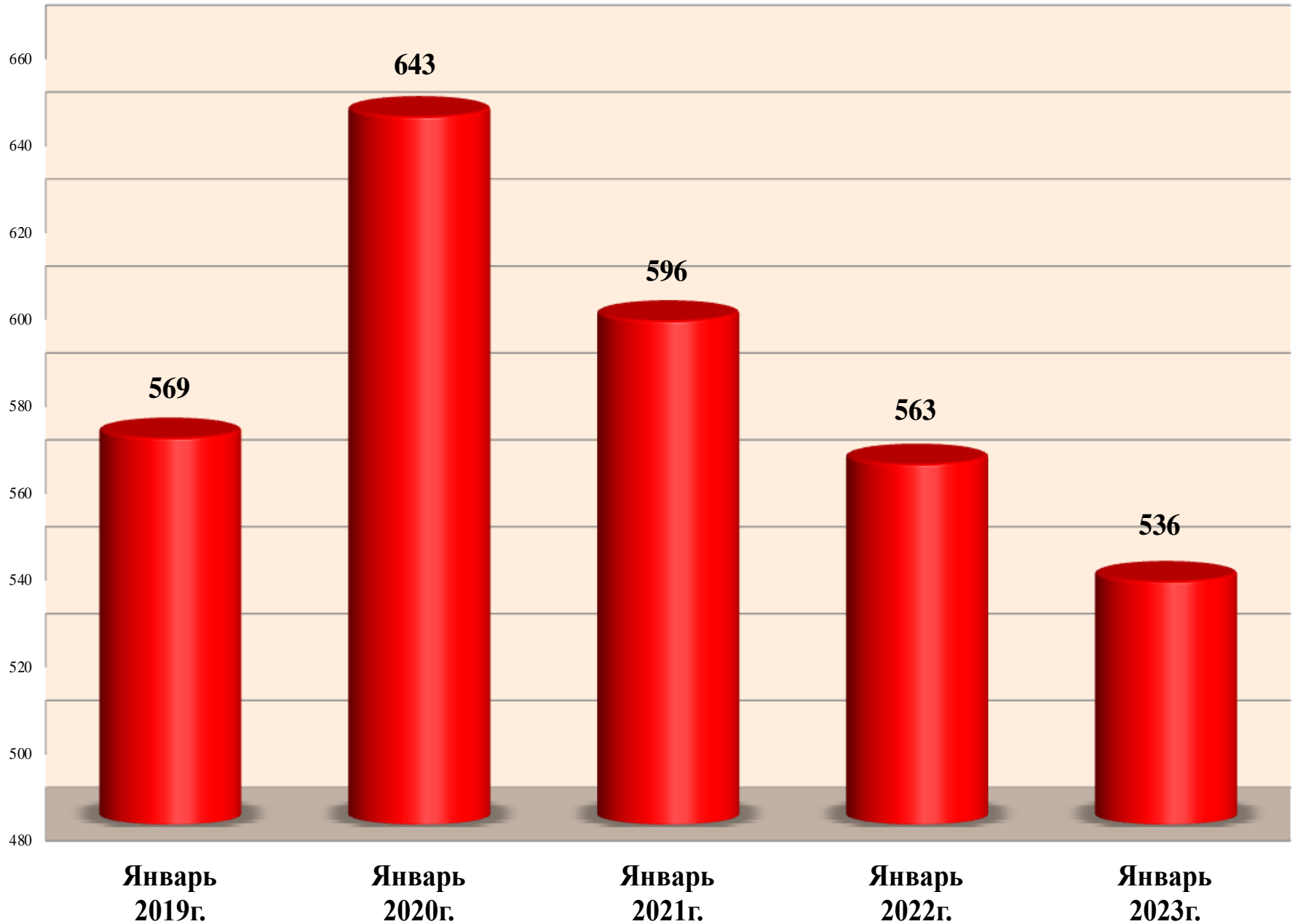
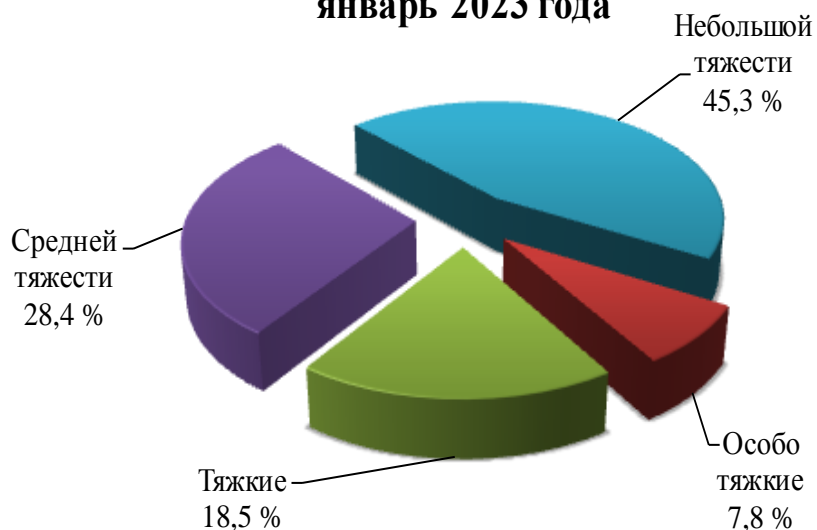


Динамика преступности



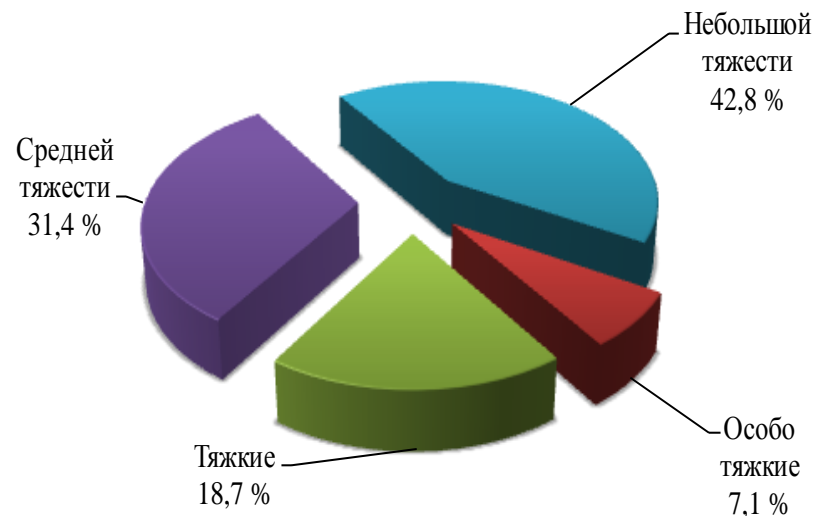
Категории преступлений

январь 2023 года



Категории преступлений	
Особо тяжкие	42
Тяжкие	99
Средней тяжести	152
Небольшой тяжести	243

январь 2022 года



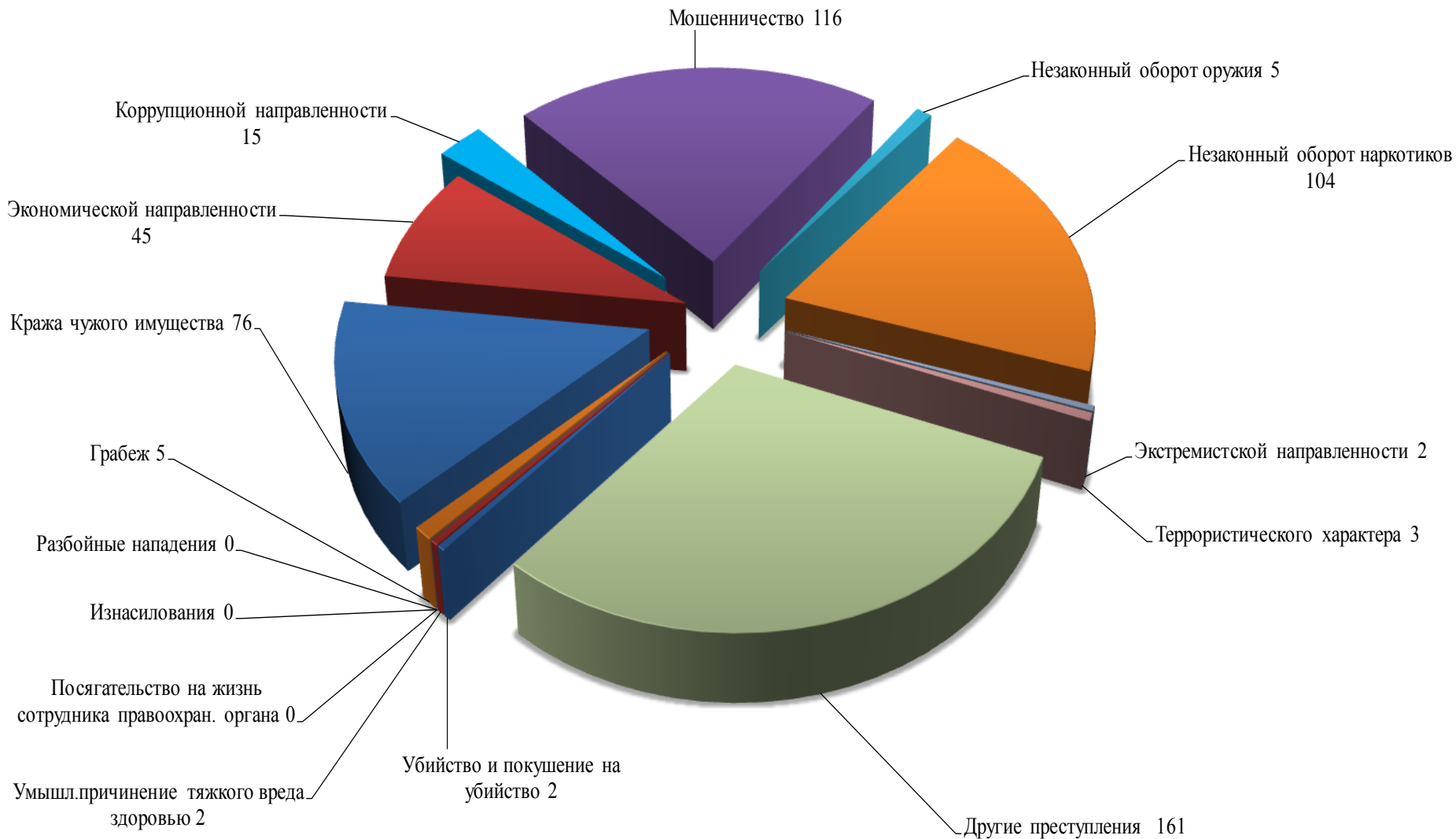
Категории преступлений	
Особо тяжкие	40
Тяжкие	105
Средней тяжести	177
Небольшой тяжести	241

Структура преступности

- Убийство и покушение на убийство
- Изнасилования
- Кража чужого имущества
- Мошенничество
- Экстремистской направленности

- Умышл.причинение тяжкого вреда здоровью
- Разбойные нападения
- Экономической направленности
- Незаконный оборот оружия
- Террористического характера

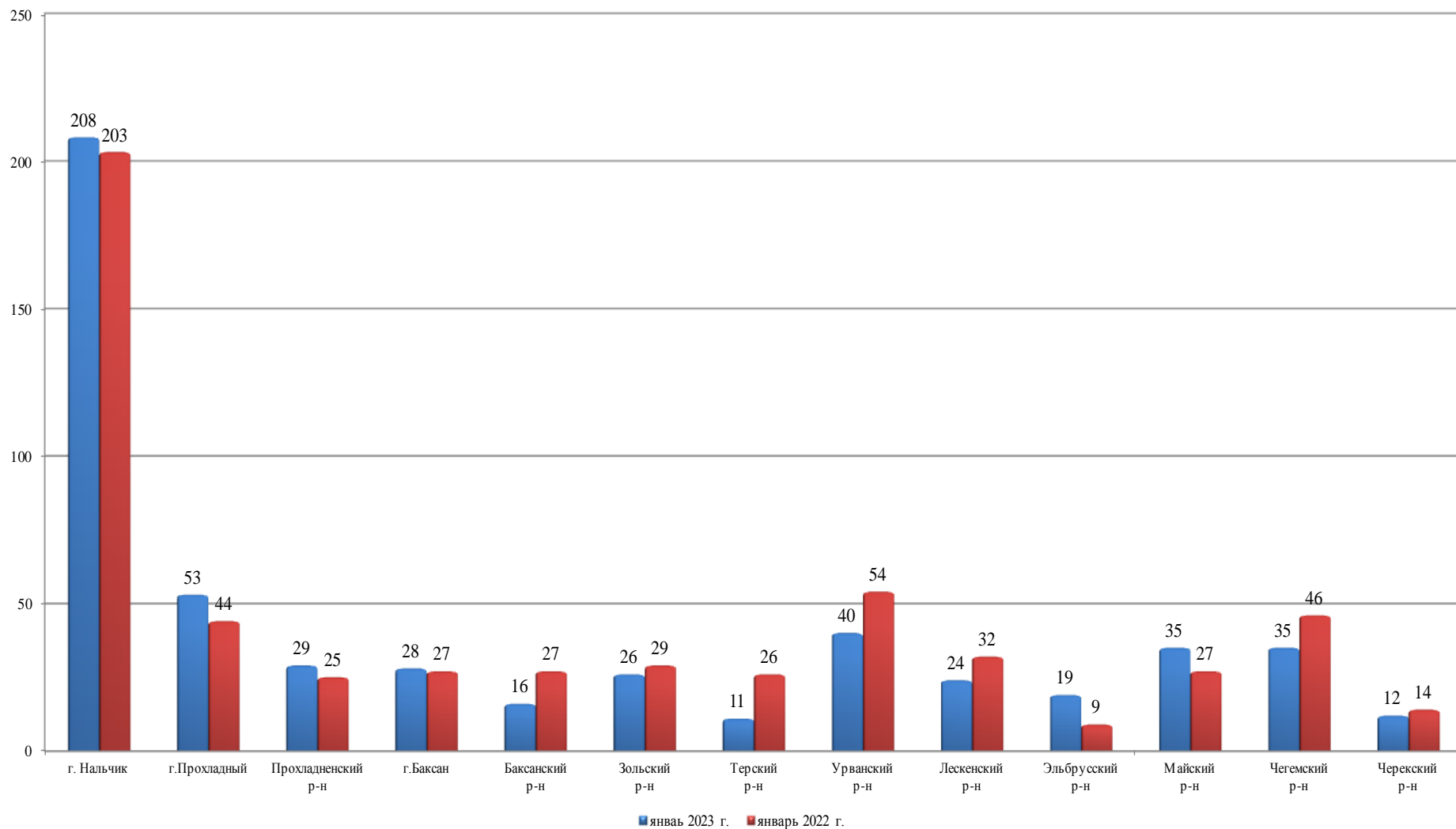
- Посягательство на жизнь сотрудника правоохран. органа
- Грабеж
- Коррупционной направленности
- Незаконный оборот наркотиков
- Другие преступления



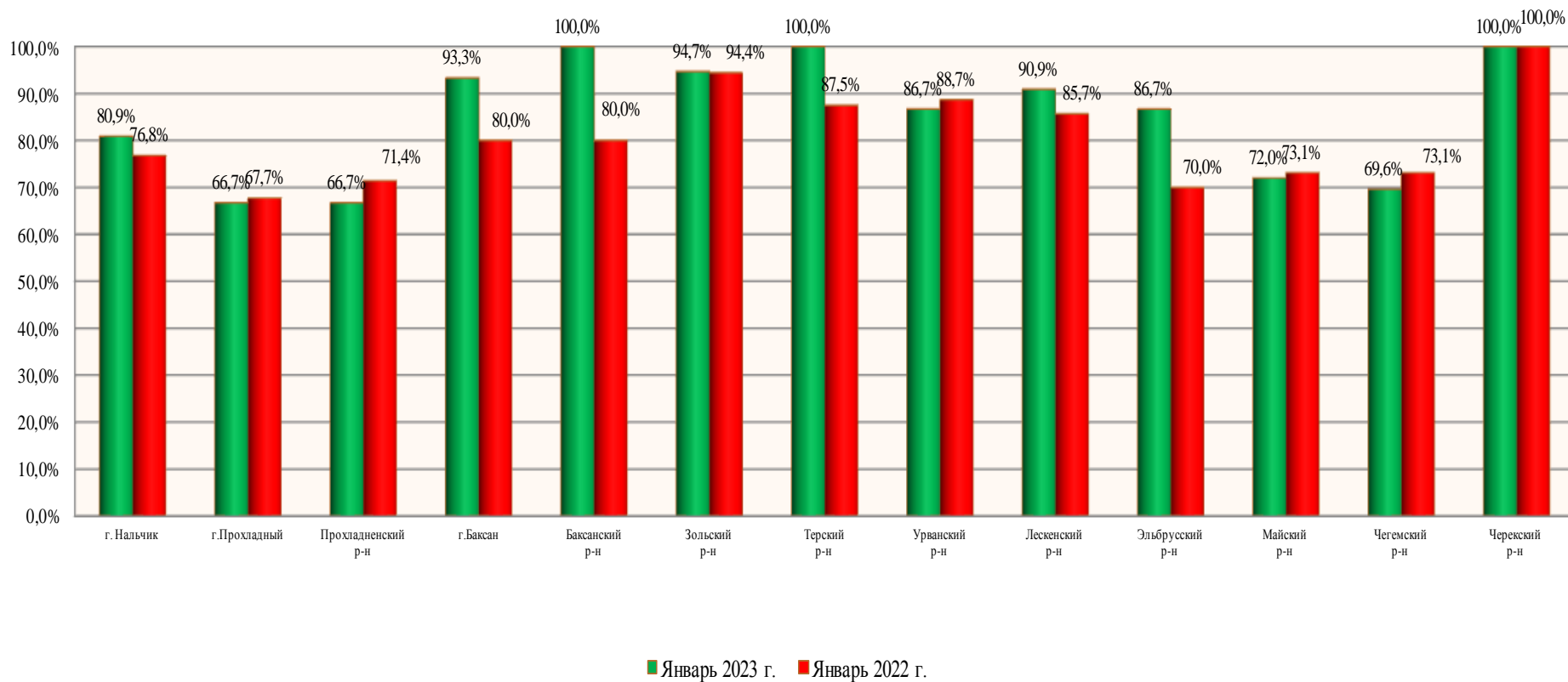
Основные показатели состояния преступности (с разбивкой по городам и районам)

		Всего зарегистрировано преступлений		В т.ч. особо тяжких и тяжких		Покушение на уб-во, убийство		Умышленное причинение тяжкого вреда		Изнасилование		Разбой		Грабеж		Кражи		Коррупционной направленности		Экономической направленности		Незаконный оборот оружия		Незаконный оборот наркотиков		
		тек.	прош.	тек.	прош.	тек.	прош.	тек.	прош.	тек.	прош.	тек.	прош.	тек.	прош.	тек.	прош.	тек.	прош.	тек.	прош.	тек.	прош.	тек.	прош.	
г. Нальчик	1	208	203	60	65	0	0	1	0	0	2	0	1	1	1	1	32	55	7	6	21	21	1	10	43	36
г.Прохладный	2	53	44	18	11	2	0	0	1	0	0	0	0	0	0	12	13	3	0	4	3	0	0	3	1	
Прохладненский район	3	29	25	6	3	0	0	1	0	0	0	0	0	1	0	4	9	0	0	6	4	0	0	1	0	
г.Баксан	4	28	27	6	6	0	0	0	0	0	0	0	0	2	0	5	8	0	2	0	4	0	0	5	5	
Баксанский район	5	16	27	1	3	0	0	0	0	0	0	0	0	0	0	1	1	0	4	0	5	0	0	2	3	
Зольский район	6	26	29	5	10	0	0	0	0	0	0	0	0	0	0	2	0	0	2	2	5	0	0	10	9	
Терский район	7	11	26	0	2	0	0	0	0	0	0	0	0	0	0	2	2	0	6	0	11	0	1	3	1	
Урванский район	8	40	54	11	1	0	1	0	0	0	0	0	0	0	0	7	10	2	1	3	24	0	0	12	1	
Лескенский район	9	24	32	9	17	0	0	0	0	0	0	0	0	0	0	0	2	0	10	3	12	0	0	8	3	
Эльбрусский район	10	19	9	6	3	0	0	0	0	0	0	0	0	0	0	0	0	2	0	1	0	2	2	2	1	
Майский район	11	35	27	9	6	0	1	0	0	0	0	0	0	1	0	6	2	1	0	1	3	0	2	8	5	
Чегемский район	12	35	46	8	13	0	1	0	2	0	0	0	0	0	0	3	5	0	0	4	2	1	1	5	10	
Черекский район	13	12	14	2	5	0	0	0	0	0	0	0	0	0	0	2	0	0	1	0	2	1	0	2	1	
Кабардино-Балкарская Республика	14	536	563	141	145	2	3	2	3	0	2	0	1	5	1	76	107	15	32	45	96	5	16	104	76	
Динамика %	15	-4,8%		-2,8%		-33,3%		-33,3%		-100,0%		-100,0%		400,0%		-29,0%		-53,1%		-53,1%		-68,8%		36,8%		

**Всего зарегистрировано преступлений на территории КБР
за январь 2023 года – 536 (563)**



Раскрываемость преступлений (январь 2023 г. - 81,6%, январь 2022 г. - 78,6%)



Сведения о лицах, совершивших преступления

		Всего		в том числе:								
				динамика %	женщин		динамика %	н/летних		динамика %		
		тек.	прош.		тек.	прош.		тек.	прош.			
Выявлено лиц, совершивших преступления		247	253	-2,4%	35	49	-28,6%	3	5	-40,0%		
в том числе:	Учащихся		2	5	-60,0%	0	0	0,0%	2	3	-33,3%	
	Студентов		1	0	100,0%	1	0	100,0%	0	0	0,0%	
	Не имеющих постоянного источника доходов		211	200	5,5%	25	34	-26,5%	0	0	0,0%	
	Безработными		0	0	0,0%	0	0	0,0%	0	0	0,0%	
	в составе	Группы лиц		0	3	-100,0%	0	1	-100,0%	0	0	0,0%
		Группы лиц по предварительному сговору		15	26	-42,3%	2	4	-50,0%	0	3	-100,0%
		ОГ и ПС (ПО)		0	7	-100,0%	0	5	-100,0%	0	0	0,0%
	в состоянии опьянения	Алкогольного		23	39	-41,0%	1	3	-66,7%	0	0	0,0%
		Наркотического		4	3	33,3%	0	0	0,0%	0	0	0,0%
	Ранее совершавшие преступления		116	120	-3,3%	14	14	0,0%	0	1	-100,0%	
	из них:	Ранее судимых за преступления		69	71	-2,8%	6	8	-25,0%	0	0	0,0%
		признанные	Рецидивом	23	24	-4,2%	2	1	100,0%	0	0	0,0%
			Опасным рецидивом	0	3	-100,0%	0	0	0,0%	0	0	0,0%
Особо опасным рецидивом			0	0	0,0%	0	0	0,0%	0	0	0,0%	
Иностранцами гражданами и лицами без гражданства		2	4	-50,0%								

Сведения о преступлениях, совершенных отдельными категориями лиц

	Преступления, совершенные в состоянии алкогольного опьянения					Преступления, совершенные в состоянии наркотического или токсического опьянения					Преступления, совершенные лицами, ранее совершавшими преступления				
	тек.	прош.	динамика %	удельный вес %		тек.	прош.	динамика %	удельный вес %		тек.	прош.	динамика %	удельный вес %	
				тек.	прош.				тек.	прош.				тек.	прош.
г. Нальчик	6	5	20,0%	6,5%	3,1%	0	1	-100,0%	0,0%	0,6%	42	62	-32,3%	45,2%	39,0%
г. Прохладный	2	5	-60,0%	12,5%	23,8%	0	0	0,0%	0,0%	0,0%	11	11	0,0%	68,8%	52,4%
Прохладненский район	0	2	-100,0%	0,0%	20,0%	0	0	0,0%	0,0%	0,0%	3	7	-57,1%	25,0%	70,0%
г. Баксан	0	1	-100,0%	0,0%	8,3%	1	0	100,0%	7,1%	0,0%	4	4	0,0%	28,6%	33,3%
Баксанский район	1	3	-66,7%	9,1%	25,0%	1	0	100,0%	9,1%	0,0%	6	6	0,0%	54,5%	50,0%
Зольский район	2	3	-33,3%	11,1%	17,6%	0	0	0,0%	0,0%	0,0%	11	12	-8,3%	61,1%	70,6%
Терский район	1	3	-66,7%	16,7%	21,4%	1	0	100,0%	16,7%	0,0%	3	6	-50,0%	50,0%	42,9%
Урванский район	1	6	-83,3%	3,8%	12,8%	0	0	0,0%	0,0%	0,0%	9	15	-40,0%	34,6%	31,9%
Лескенский район	3	5	-40,0%	30,0%	41,7%	0	0	0,0%	0,0%	0,0%	3	6	-50,0%	30,0%	50,0%
Эльбрусский район	3	0	100,0%	23,1%	0,0%	0	0	0,0%	0,0%	0,0%	6	5	20,0%	46,2%	71,4%
Майский район	3	6	-50,0%	16,7%	31,6%	0	0	0,0%	0,0%	0,0%	10	9	11,1%	55,6%	47,4%
Чегемский район	0	3	-100,0%	0,0%	15,8%	0	1	-100,0%	0,0%	5,3%	3	4	-25,0%	18,8%	21,1%
Черекский район	1	1	0,0%	12,5%	33,3%	1	0	100,0%	12,5%	0,0%	5	1	400,0%	62,5%	33,3%
ВСЕГО	23	43	-46,5%	8,8%	12,2%	4	2	100,0%	1,5%	0,6%	116	148	-21,6%	44,4%	42,0%

Уровень и динамика преступлений, совершенных несовершеннолетними и при их соучастии

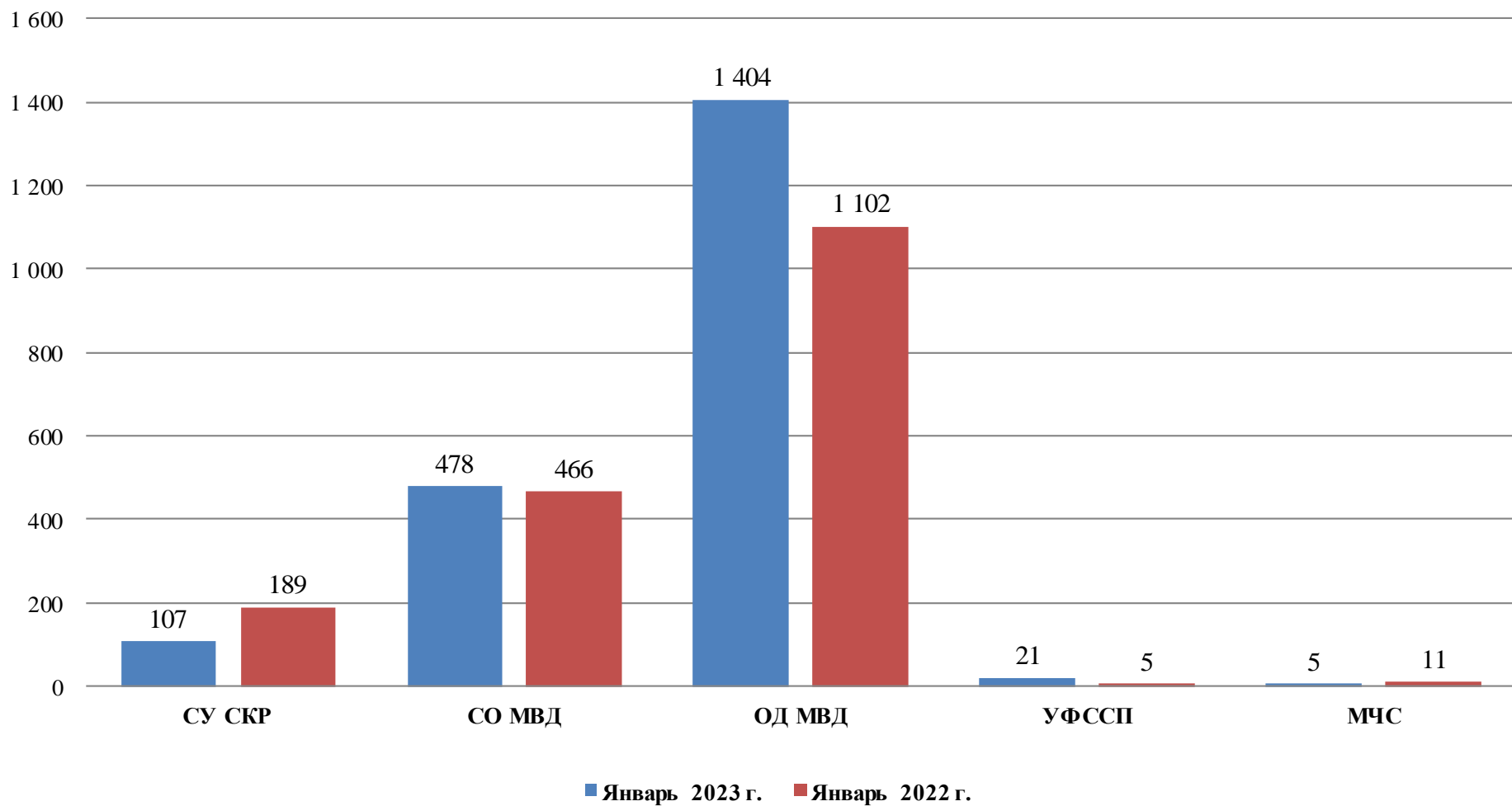
Наименование показателя		Количество		Динамика %	Удельный вес	
		тек.	проц.		тек.	проц.
Количество преступлений, совершенные несовершеннолетними и при их соучастии	1	4	4	0,0%	1,5%	1,1%
Убийства	2	0	0	0,0%	0,0%	0,0%
Тяжкий вред здоровью	3	0	0	0,0%	0,0%	0,0%
Изнасилования и покуш. на изнасилование	4	0	0	0,0%	0,0%	0,0%
Кража чужого имущества	5	2	2	0,0%	0,8%	0,6%
Кража из квартир и частных домов	6	0	1	-100,0%	0,0%	0,3%
Кража автотранспорта	7	0	0	0,0%	0,0%	0,0%
Угон автотранспорта	8	0	0	0,0%	0,0%	0,0%
Грабеж	9	0	0	0,0%	0,0%	0,0%
Разбой	10	0	0	0,0%	0,0%	0,0%
Хулиганство	11	0	0	0,0%	0,0%	0,0%
Связанные с незакон. обор. наркотиков	12	0	1	-100,0%	0,0%	0,3%
Другие преступления	13	2	0	100,0%	0,8%	0,0%

Уровень и динамика преступлений, совершенных в отношении несовершеннолетних

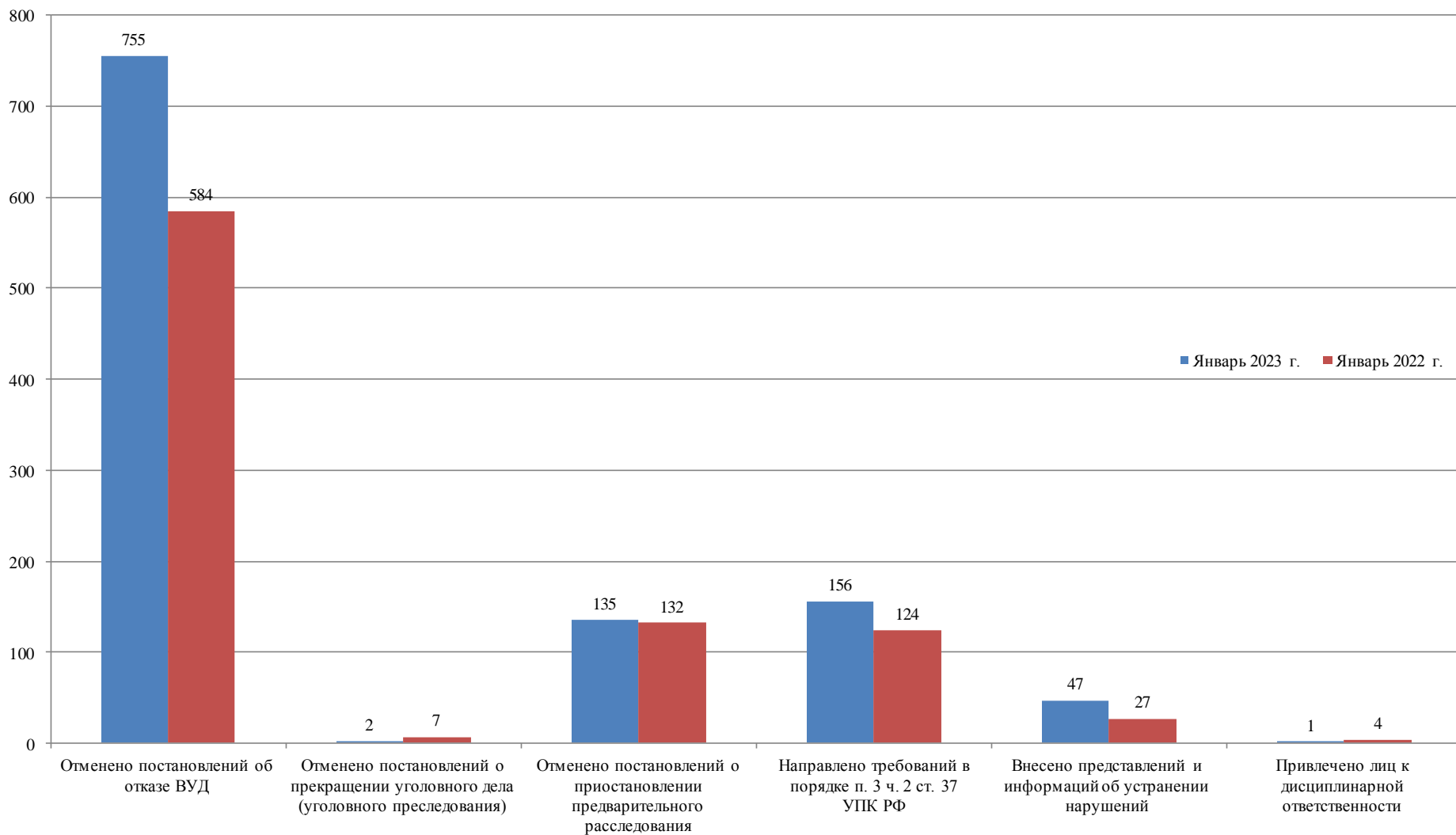
Наименование показателя		Количество		Динамика %	Удельный вес		
		тек.	проц.		тек.	проц.	
Количество преступлений, совершенных в отношении несовершеннолетних	1	54	52	3,8%	20,7%	14,8%	
в т.ч. отдельных видов	Убийство и покушение на убийство	2	0	0,0%	0,0%	0,0%	
	Умышленное причинение тяжкого вреда здоровью	3	0	100,0%	0,0%	0,0%	
	Умышленное причинение средней тяж. вреда здоровью	4	0	-100,0%	0,0%	0,3%	
	Умышленное причинение легкого вреда здоровью	5	0	0,0%	0,0%	0,0%	
	Побой	6	0	0,0%	0,0%	0,0%	
	Угроза убийством	7	0	0,0%	0,0%	0,0%	
	Умышленное уничтожение или поврежд. имущества	8	0	0,0%	0,0%	0,0%	
	Хулиганство	9	0	0,0%	0,0%	0,0%	
	Прочие	10	54	51	5,9%	20,7%	14,5%

Структура выявленных нарушений при осуществлении надзора на досудебной стадии уголовного судопроизводства

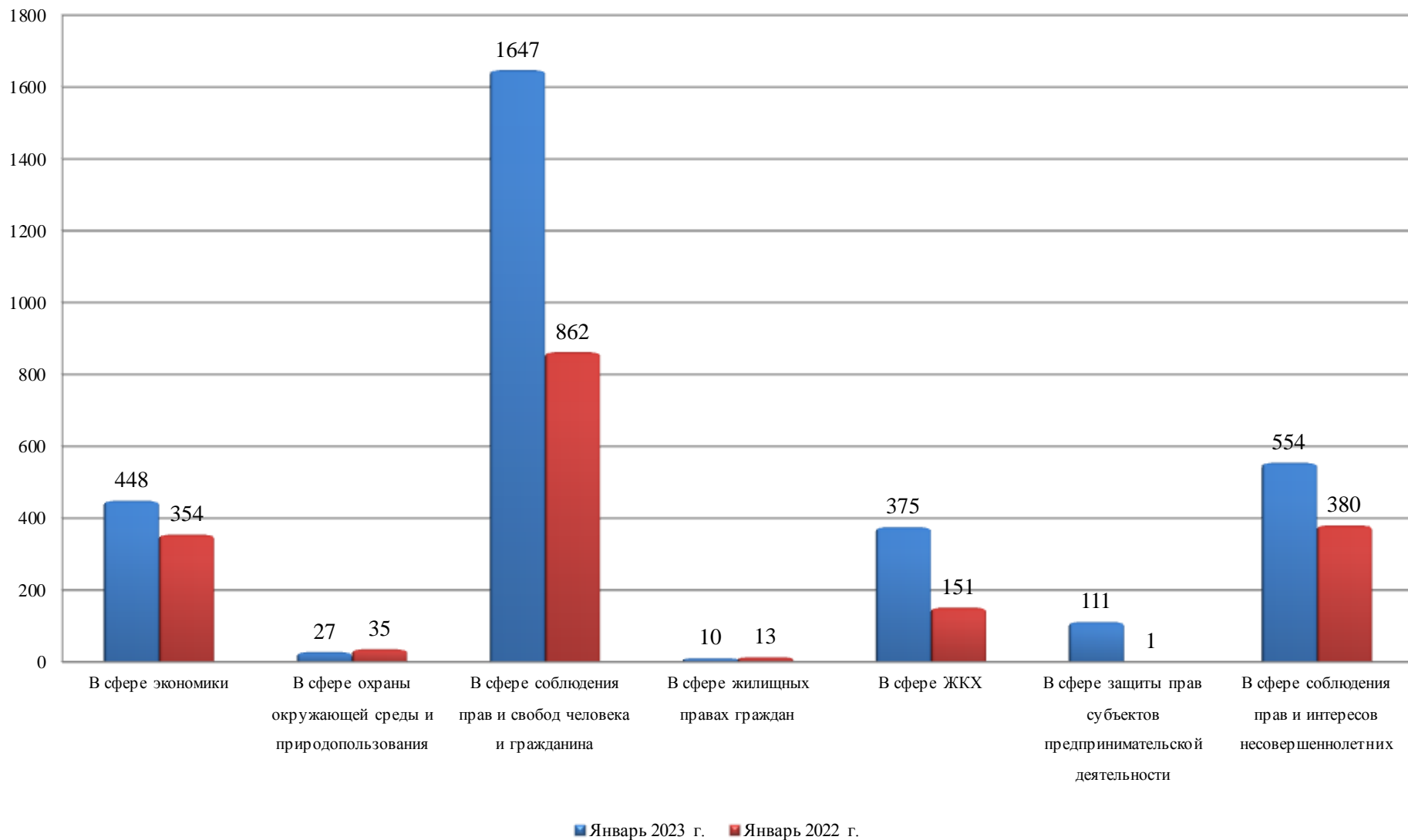
Всего выявлено 2017 (1773) нарушений



Акты прокурорского реагирования внесенные при осуществлении надзора на досудебной стадии уголовного судопроизводства



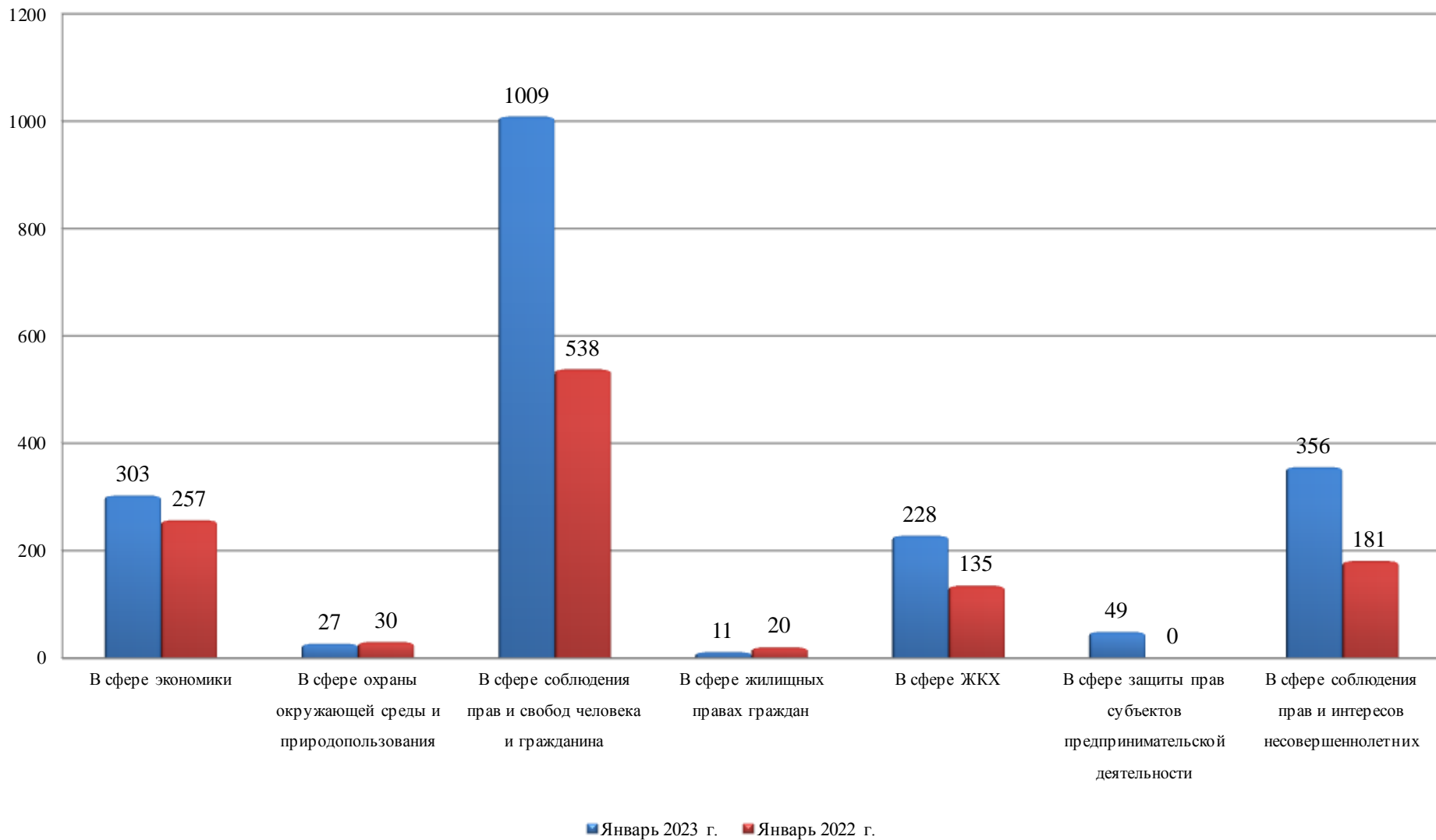
**Структура выявленных нарушений при осуществлении надзора за соблюдением
федерального законодательства за январь 2023 года (в сравнении с АППГ)
Всего выявлено 2373 (1428) нарушения**



Акты прокурорского реагирования внесенные при осуществлении надзора за соблюдением федерального законодательства за январь 2023 года

(в сравнении с АППГ)

Всего внесено 1484 (901) актов реагирования



Надзор за законностью исполнения уголовных наказаний за январь 2023 года (в сравнении с АППГ)

