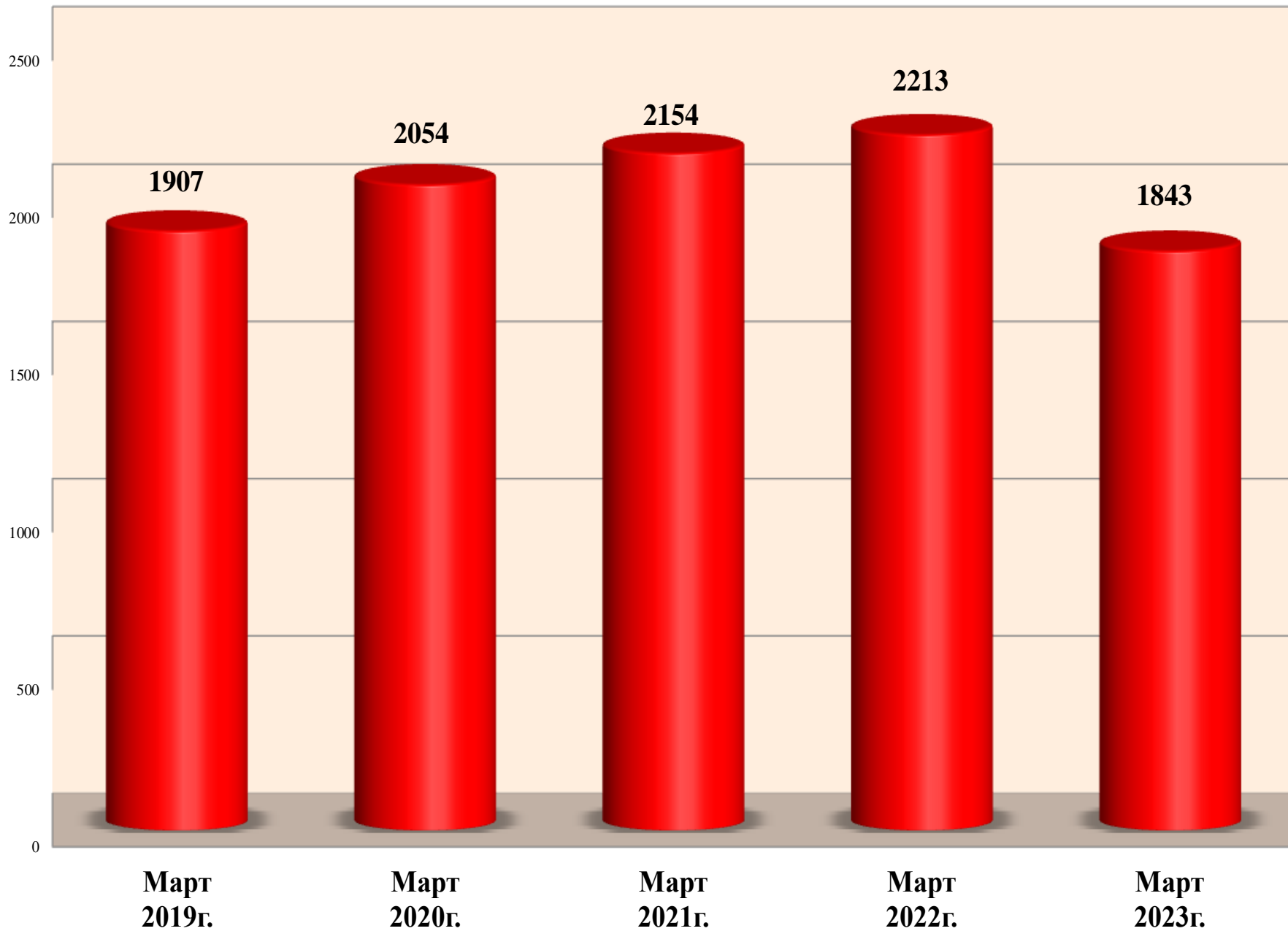
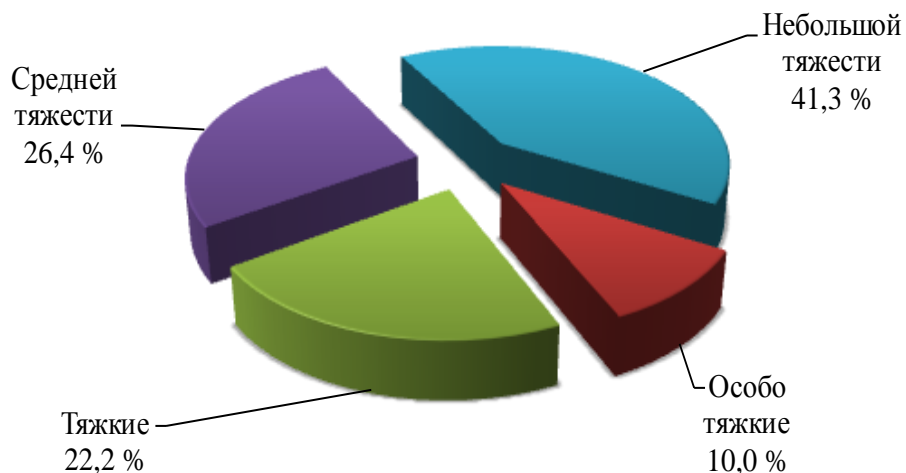


Динамика преступности



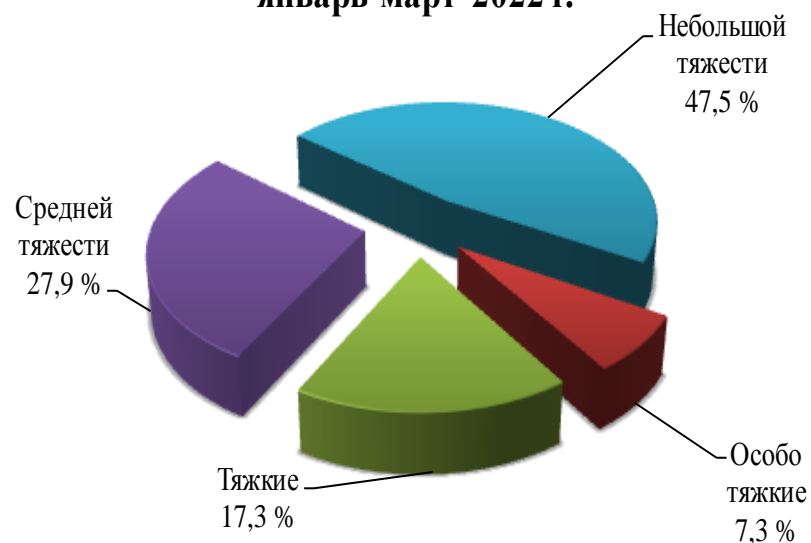
Категории преступлений

январь-март 2023 г.



Категории преступлений	
Особо тяжкие	185
Тяжкие	409
Средней тяжести	487
Небольшой тяжести	762

январь-март 2022 г.

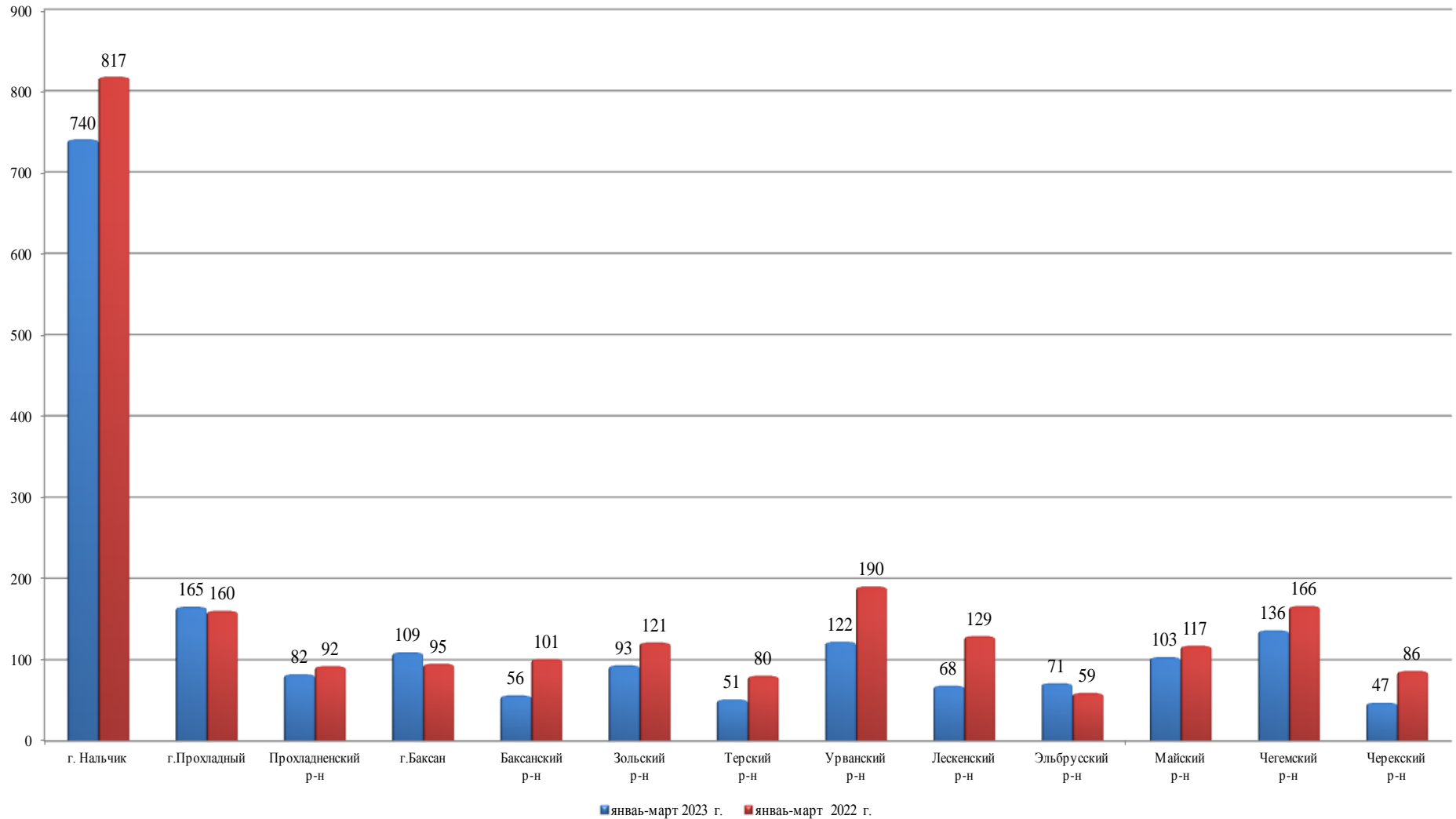


Категории преступлений	
Особо тяжкие	161
Тяжкие	383
Средней тяжести	618
Небольшой тяжести	1051

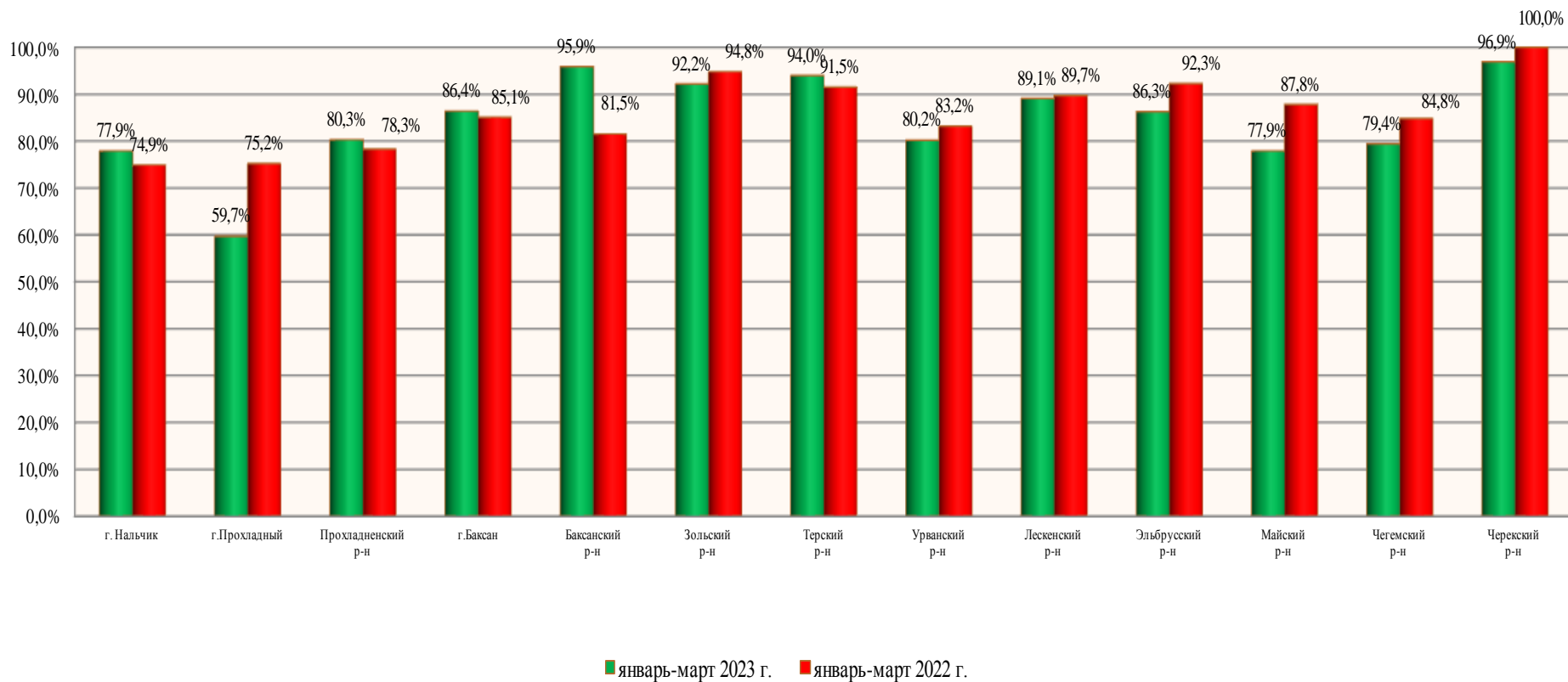
Основные показатели состояния преступности

		Всего зарегистрировано преступлений		В т.ч. особо тяжких и тяжких		Покушение на уб-во, убийство		Умышленное причинение тяжкого вреда здоровью		Изнасилование		Разбой		Грабеж		Кражи		Коррупционной направленности		Экономической направленности		Незаконный оборот оружия	
		тек.	прош.	тек.	прош.	тек.	прош.	тек.	прош.	тек.	прош.	тек.	прош.	тек.	прош.	тек.	прош.	тек.	прош.	тек.	прош.	тек.	прош.
г. Нальчик	1	740	817	276	241	0	1	3	2	0	3	0	2	5	3	112	140	45	54	92	106	9	29
г. Прохладный	2	165	160	51	47	2	0	1	2	0	1	1	0	4	2	35	33	3	1	6	17	0	2
Прохладненский район	3	82	92	21	20	0	1	1	1	0	0	0	0	1	0	10	23	4	1	10	11	3	1
г. Баксан	4	109	95	40	19	0	1	0	0	0	0	1	0	1	2	10	18	7	4	4	15	2	4
Баксанский район	5	56	101	6	9	0	0	0	0	0	0	0	0	0	1	3	3	0	6	3	26	0	7
Зольский район	6	93	121	25	22	0	1	0	0	0	0	0	0	1	1	8	7	0	9	9	13	7	14
Терский район	7	51	80	4	12	0	0	0	0	0	0	0	1	0	0	4	10	1	3	1	7	7	9
Урванский район	8	122	190	33	37	0	1	0	0	0	0	0	0	0	0	23	32	1	4	5	44	8	2
Лескенский район	9	68	129	24	30	0	0	0	0	0	0	0	0	0	0	2	13	8	59	16	63	0	3
Эльбрусский район	10	71	59	19	16	0	1	0	0	0	1	1	0	0	0	5	4	3	1	4	4	13	15
Майский район	11	103	117	24	43	2	0	1	1	0	0	0	0	1	0	20	18	1	3	5	8	0	2
Чегемский район	12	136	166	57	33	1	0	0	2	0	0	0	0	0	0	9	10	0	6	6	8	4	7
Черекский район	13	47	86	14	15	0	0	0	0	0	0	0	0	2	0	7	2	0	2	2	5	5	5
Кабардино-Балкарская Республика	14	1843	2213	594	544	5	6	6	8	0	5	3	3	15	9	248	313	73	153	163	327	58	100
Динамика %	15	-16,7%		9,2%		-16,7%		-25,0%		-100,0%		0,0%		66,7%		-20,8%		-52,3%		-50,2%		-42,0%	

Всего зарегистрировано преступлений на территории КБР за январь-март 2023 года – 1843 (2213)



Раскрываемость преступлений за январь-март 2023 г. - 80,1 % (81,7 %)



Сведения о лицах, совершивших преступления

		Всего		в том числе:							
				динамика %	женщин			н/летних			
		тек.	прош.		тек.	прош.	динамика %	тек.	прош.	динамика %	
Выявлено лиц, совершивших преступления		1106	1125	-1,7%	181	168	7,7%	9	11	-18,2%	
в том числе:	Учащихся	4	10	-60,0%	0	0	0,0%	3	7	-57,1%	
	Студентов	12	5	140,0%	5	2	150,0%	4	0	100,0%	
	Не имеющих постоянного источника доходов	898	902	-0,4%	120	114	5,3%	0	0	0,0%	
		удельный вес от общего количества выявленных лиц	81,2%	80,2%	1,3%	66,3%	67,9%	-2,3%	0,0%	0,0%	0,0%
	Безработными		0	0	0,0%	0	0	0,0%	0	0	0,0%
	в составе	Группы лиц	1	8	-87,5%	1	4	-75,0%	0	0	0,0%
		Группы лиц по предварительному сговору	93	139	-33,1%	9	16	-43,8%	0	4	-100,0%
		ОГ и ПС (ПО)	16	12	33,3%	3	5	-40,0%	0	0	0,0%
	в состоянии опьянения	Алкогольного	76	133	-42,9%	3	8	-62,5%	0	0	0,0%
		Наркотического	9	6	50,0%	1	0	100,0%	0	0	0,0%
	Ранее совершавшие преступления		564	552	2,2%	65	59	10,2%	0	1	-100,0%
из них:	Ранее судимых за преступления		319	307	3,9%	35	32	9,4%	0	0	0,0%
	признанные	Рецидивом	115	104	10,6%	9	7	28,6%	0	0	0,0%
		Опасным рецидивом	8	7	14,3%	0	1	-100,0%	0	0	0,0%
		Особо опасным рецидивом	5	4	25,0%	1	0	100,0%	0	0	0,0%

Сведения о преступлениях, совершенных отдельными категориями лиц

	Преступления, совершенные в состоянии алкогольного опьянения					Преступления, совершенные в состоянии наркотического или токсического опьянения					Преступления, совершенные лицами, ранее совершавшими преступления				
	тек.	прош.	динамика %	удельный вес %		тек.	прош.	динамика %	удельный вес %		тек.	прош.	динамика %	удельный вес %	
				тек.	прош.				тек.	прош.				тек.	прош.
г. Нальчик	11	16	-31,3%	3,0%	4,5%	2	3	-33,3%	0,5%	0,8%	221	264	-16,3%	60,5%	73,5%
г. Прохладный	14	17	-17,6%	16,9%	16,5%	1	1	0,0%	1,2%	1,0%	64	57	12,3%	77,1%	55,3%
Прохладненский район	10	14	-28,6%	17,5%	31,1%	0	0	0,0%	0,0%	0,0%	21	33	-36,4%	36,8%	73,3%
г. Баксан	1	7	-85,7%	1,5%	14,9%	1	0	100,0%	1,5%	0,0%	29	23	26,1%	43,9%	48,9%
Баксанский район	1	6	-83,3%	2,0%	13,0%	1	0	100,0%	2,0%	0,0%	23	31	-25,8%	46,0%	67,4%
Зольский район	5	7	-28,6%	6,0%	9,2%	0	0	0,0%	0,0%	0,0%	37	41	-9,8%	44,6%	53,9%
Терский район	6	12	-50,0%	14,0%	21,4%	1	0	100,0%	2,3%	0,0%	31	41	-24,4%	72,1%	73,2%
Урванский район	1	13	-92,3%	1,1%	13,0%	0	1	-100,0%	0,0%	1,0%	36	52	-30,8%	40,0%	52,0%
Лескенский район	4	10	-60,0%	7,1%	19,2%	0	0	0,0%	0,0%	0,0%	19	21	-9,5%	33,9%	40,4%
Эльбрусский район	3	7	-57,1%	7,3%	15,2%	0	0	0,0%	0,0%	0,0%	18	20	-10,0%	43,9%	43,5%
Майский район	12	13	-7,7%	17,9%	15,5%	0	0	0,0%	0,0%	0,0%	44	47	-6,4%	65,7%	56,0%
Чегемский район	1	12	-91,7%	1,3%	15,2%	1	1	0,0%	1,3%	1,3%	41	53	-22,6%	52,6%	67,1%
Черекский район	6	6	0,0%	22,2%	18,8%	1	0	100,0%	3,7%	0,0%	13	56	-76,8%	48,1%	175,0%
ВСЕГО	75	140	-46,5%	6,8%	12,4%	8	6	33,3%	0,7%	0,5%	597	739	-19,2%	54,0%	65,7%

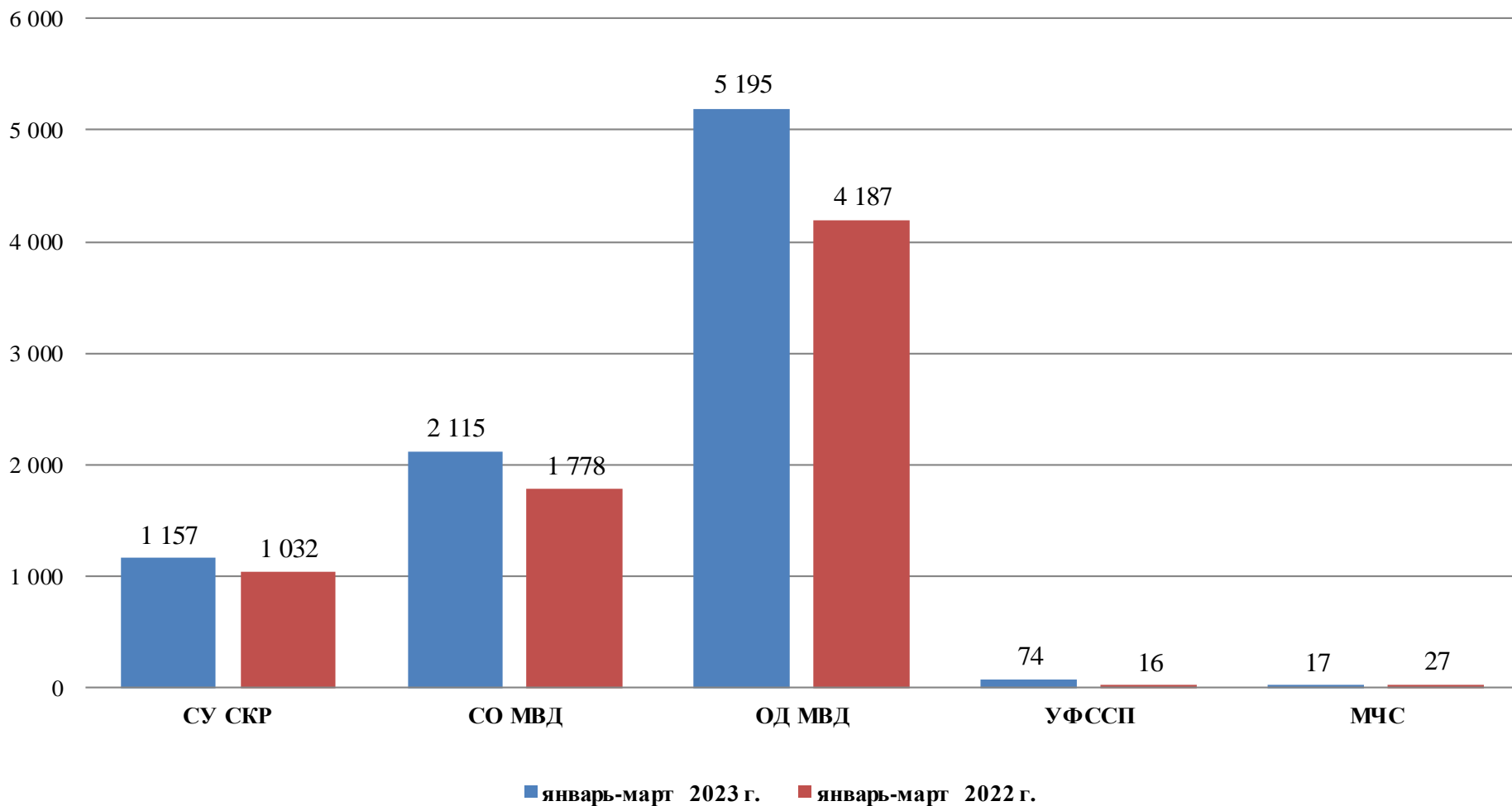
Уровень и динамика преступлений, совершенных несовершеннолетними и при их соучастии

Наименование показателя			Количество		Динамика %	Удельный вес	
			тек.	прош.		тек.	прош.
Количество преступлений, совершенные несовершеннолетними и при их соучастии		1	11	9	22,2%	0,9%	0,6%
в том числе:	Убийства	2	0	0	0,0%	0,0%	0,0%
	Тяжкий вред здоровью	3	0	0	0,0%	0,0%	0,0%
	Изнасилования и покуш. на изнасилование	4	0	0	0,0%	0,0%	0,0%
	Кража чужого имущества	5	4	6	-33,3%	0,3%	0,4%
	Кража из квартир и частных домов	6	1	2	-50,0%	0,1%	0,1%
	Кража автотранспорта	7	0	0	0,0%	0,0%	0,0%
	Угон автотранспорта	8	0	0	0,0%	0,0%	0,0%
	Грабеж	9	0	0	0,0%	0,0%	0,0%
	Разбой	10	0	0	0,0%	0,0%	0,0%
	Хулиганство	11	0	0	0,0%	0,0%	0,0%
	Связанные с незаконным оборотом наркотиков	12	2	1	100,0%	0,2%	0,1%
	Другие преступления	13	4	0	100,0%	0,3%	0,0%

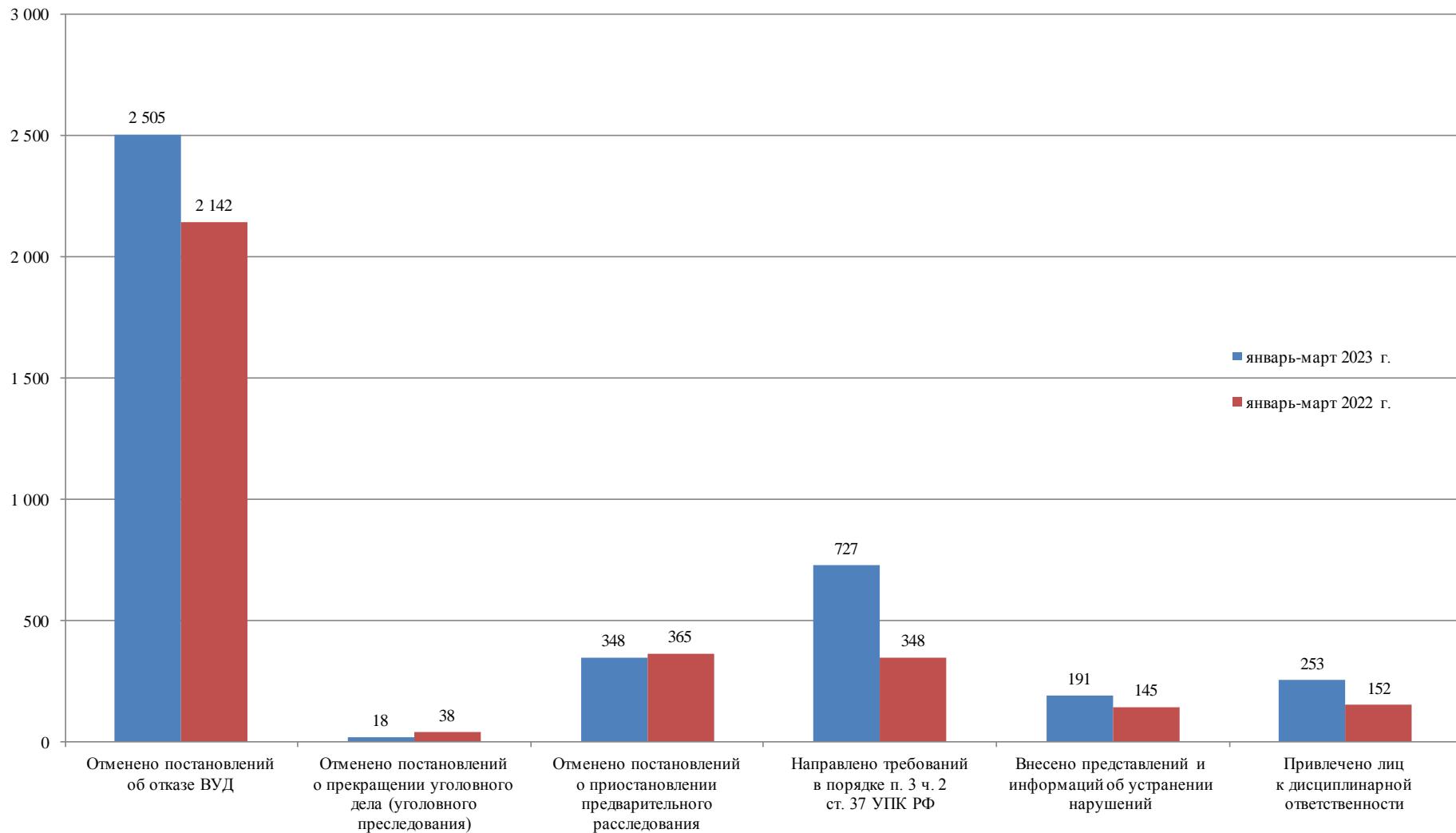
Уровень и динамика преступлений, совершенных в отношении несовершеннолетних

Наименование показателя			Количество		Динамика %	Удельный вес	
			тек.	прош.		тек.	прош.
Количество преступлений, совершенных в отношении несовершеннолетних		1	137	150	-8,7%	11,7%	9,3%
в т.ч. отдельных видов	Убийство и покушение на убийство	2	0	0	0,0%	0,0%	0,0%
	Умышленное причинение тяжкого вреда здоровью	3	0	1	-100,0%	0,0%	0,1%
	Умышленное причинение средней тяж. вреда здоровью	4	2	1	100,0%	0,2%	0,1%
	Умышленное причинение легкого вреда здоровью	5	2	1	100,0%	0,2%	0,1%
	Побой	6	0	1	-100,0%	0,0%	0,1%
	Угроза убийством	7	0	0	0,0%	0,0%	0,0%
	Умышленное уничтожение или поврежд. имущества	8	0	0	0,0%	0,0%	0,0%
	Хулиганство	9	0	0	0,0%	0,0%	0,0%
	Прочие	10	133	146	-8,9%	11,3%	9,0%

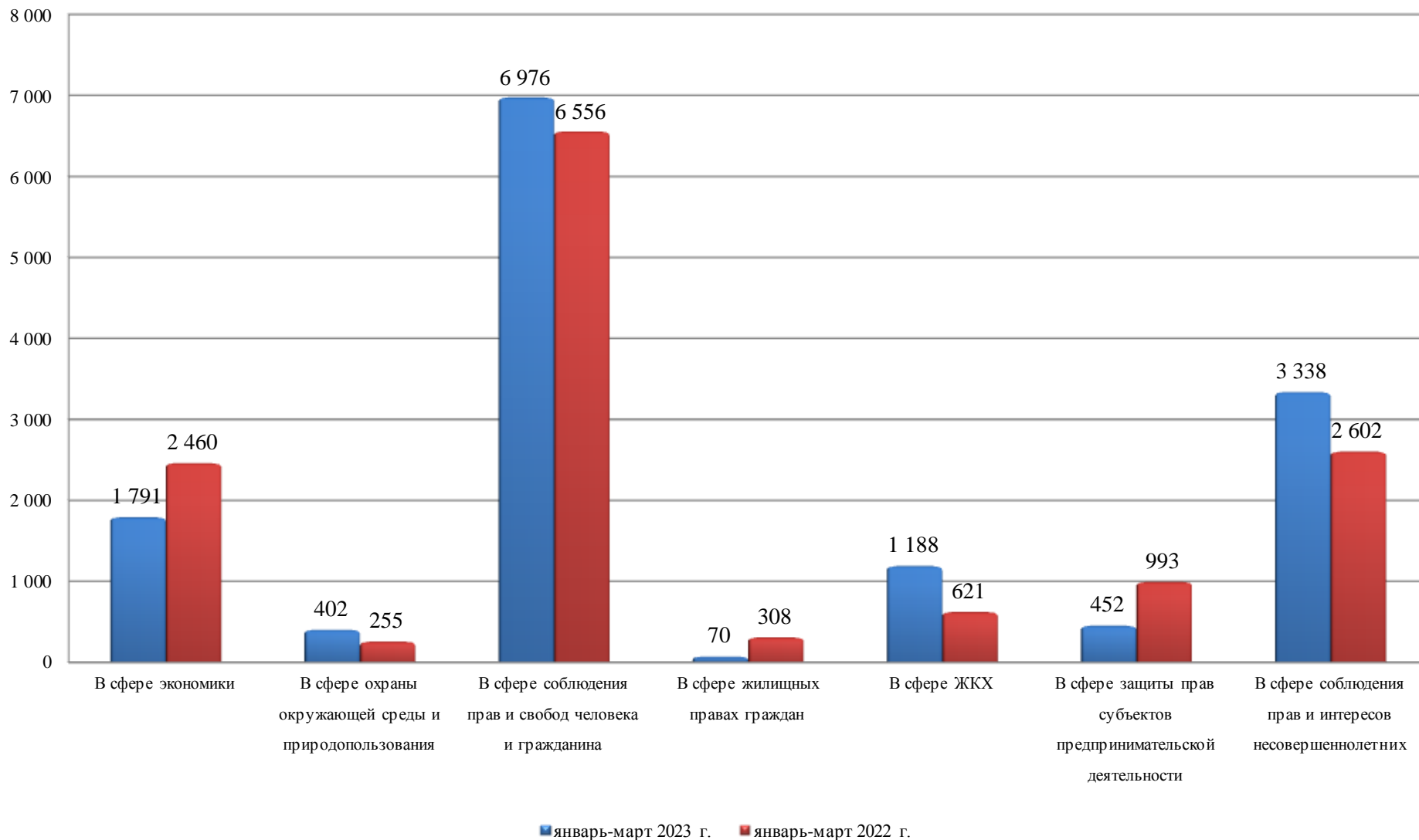
Структура выявленных нарушений при осуществлении надзора на досудебной стадии уголовного судопроизводства
Всего выявлено 8 560 (7 046) нарушений



Акты прокурорского реагирования внесенные при осуществлении надзора на досудебной стадии уголовного судопроизводства

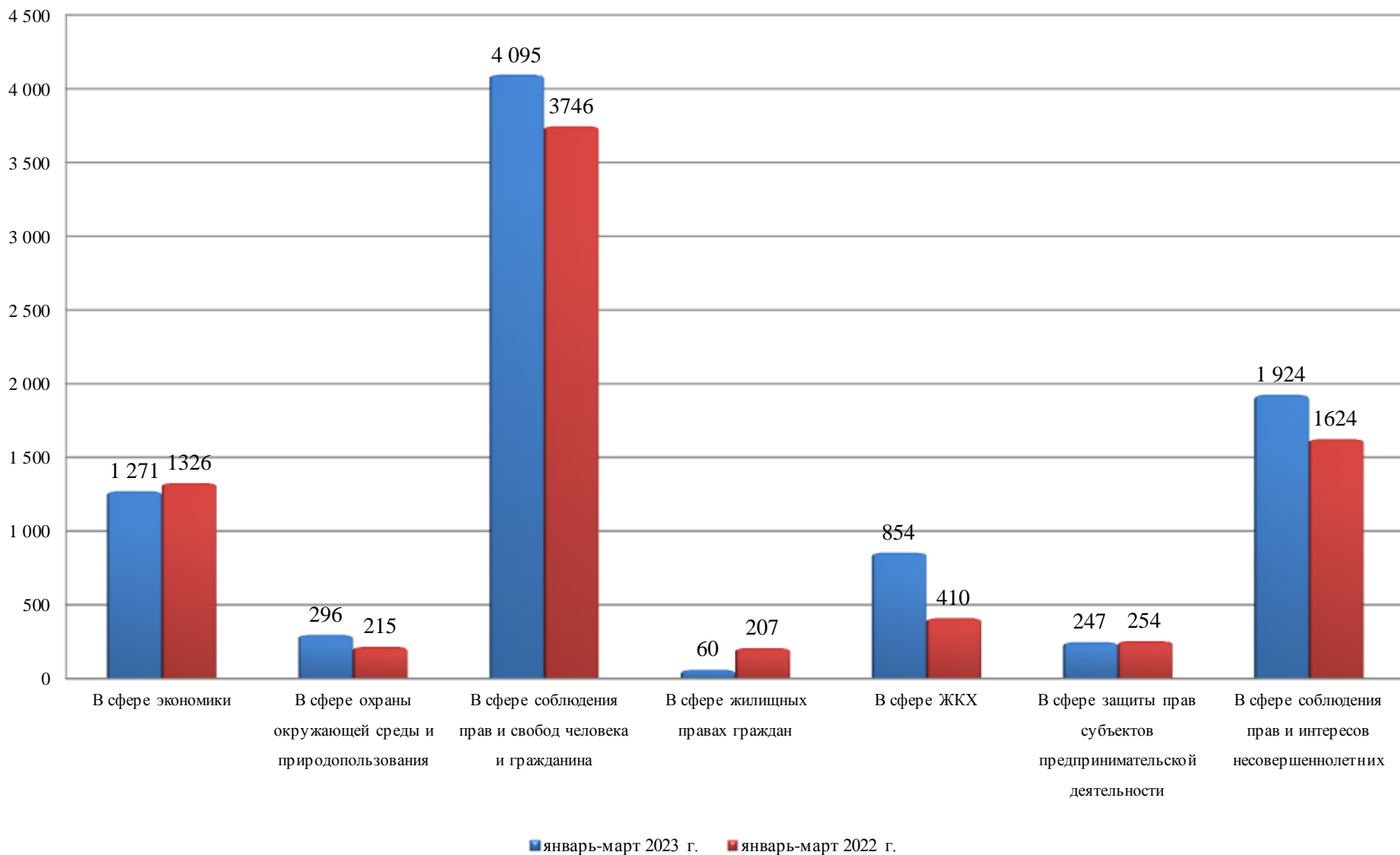


**Структура выявленных нарушений при осуществлении надзора за соблюдением
федерального законодательства за январь-март 2023 года (в сравнении с АППГ)
Всего выявлено 11 703 (10 548) нарушения**



Акты прокурорского реагирования внесенные при осуществлении надзора за соблюдением федерального законодательства

Всего внесено 6 886 (6 066) актов реагирования



Надзор за законностью исполнения уголовных наказаний за январь-март 2023 года (в сравнении с АППГ)

