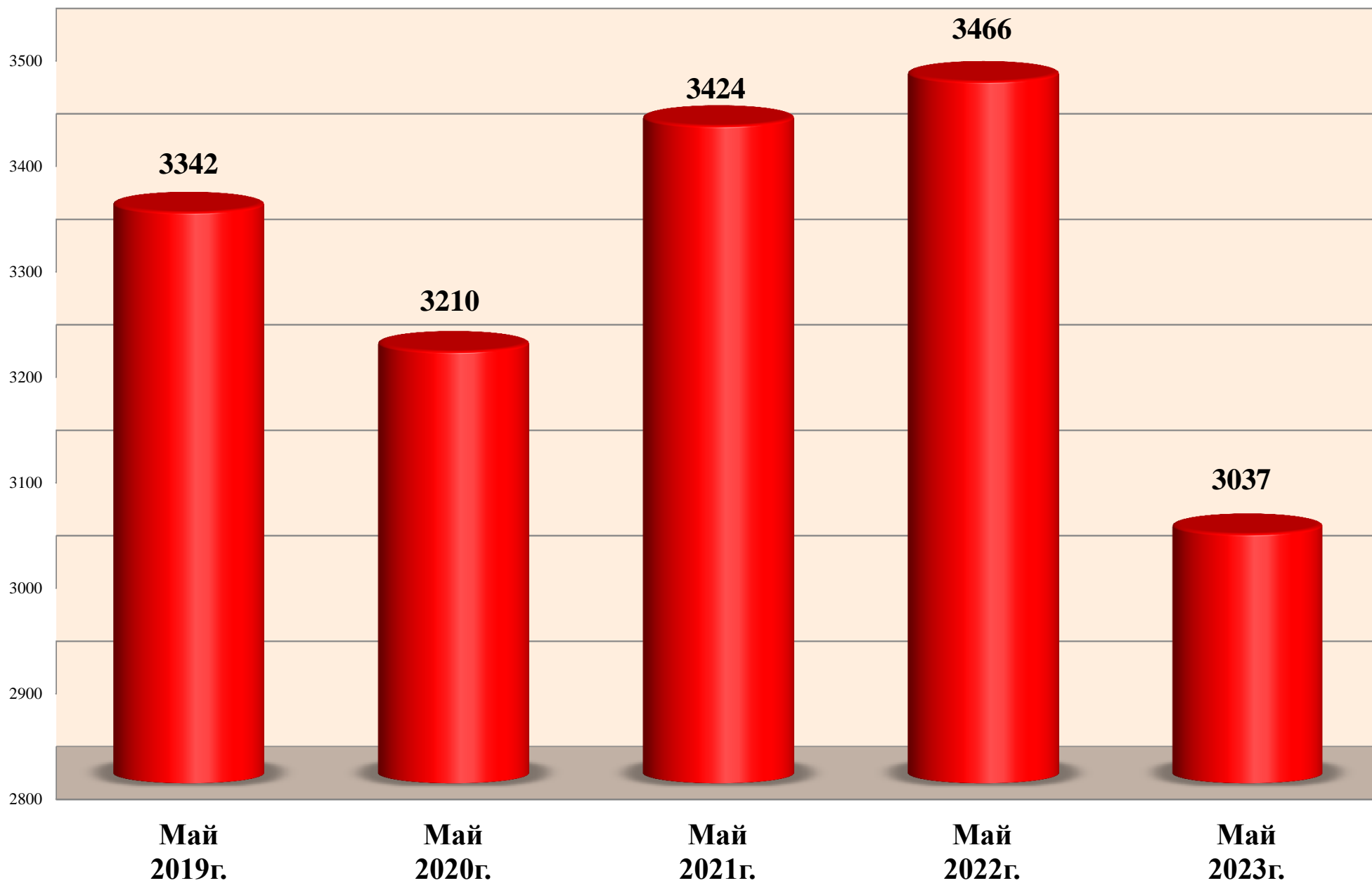
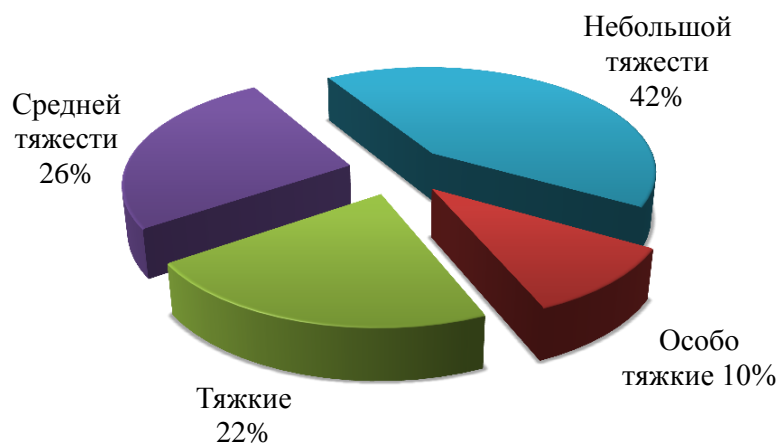


## Динамика преступности



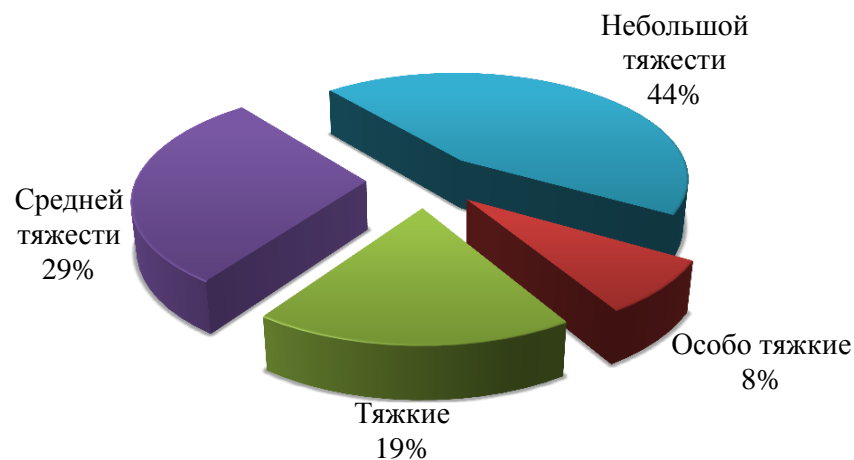
# КАТЕГОРИИ ПРЕСТУПЛЕНИЙ

январь-май 2023 г.



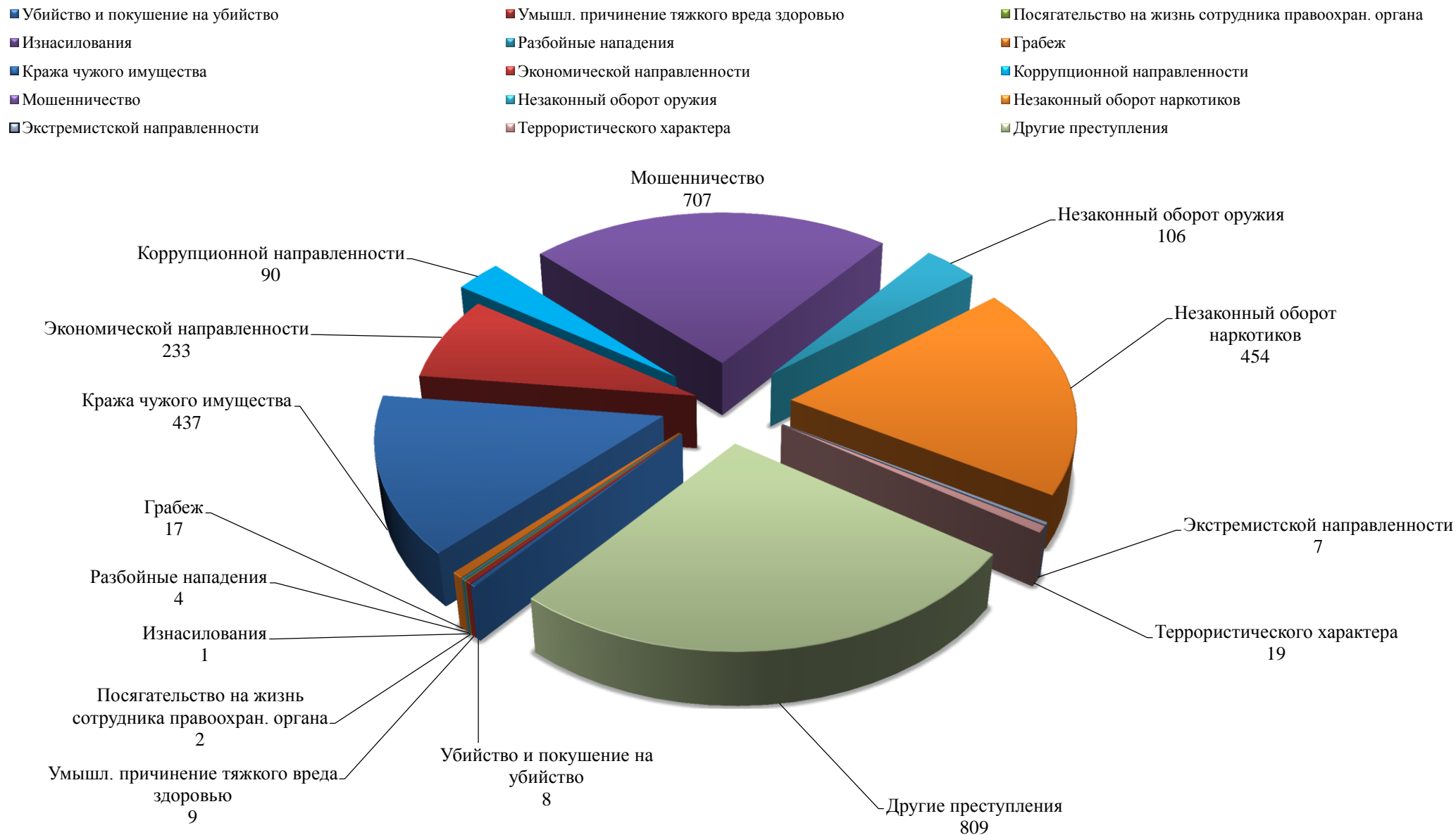
Категории преступлений	
Особо тяжкие	313
Тяжкие	663
Средней тяжести	789
Небольшой тяжести	1272

январь-май 2022 г.



Категории преступлений	
Особо тяжкие	275
Тяжкие	642
Средней тяжести	1016
Небольшой тяжести	1533

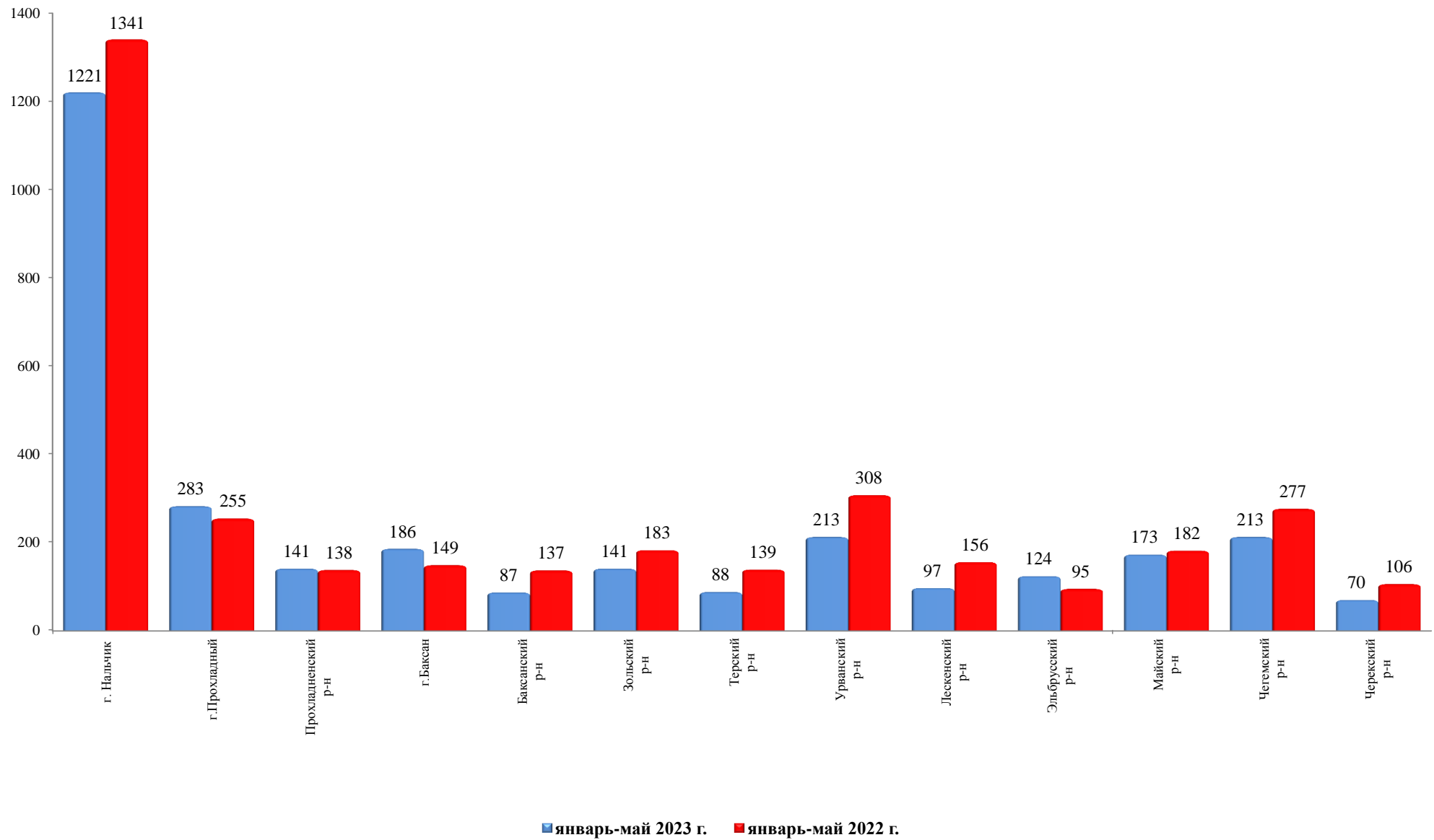
## СТРУКТУРА ПРЕСТУПНОСТИ



## ОСНОВНЫЕ ПОКАЗАТЕЛИ СОСТОЯНИЯ ПРЕСТУПНОСТИ (ПО ГОРОДАМ И РАЙОНАМ)

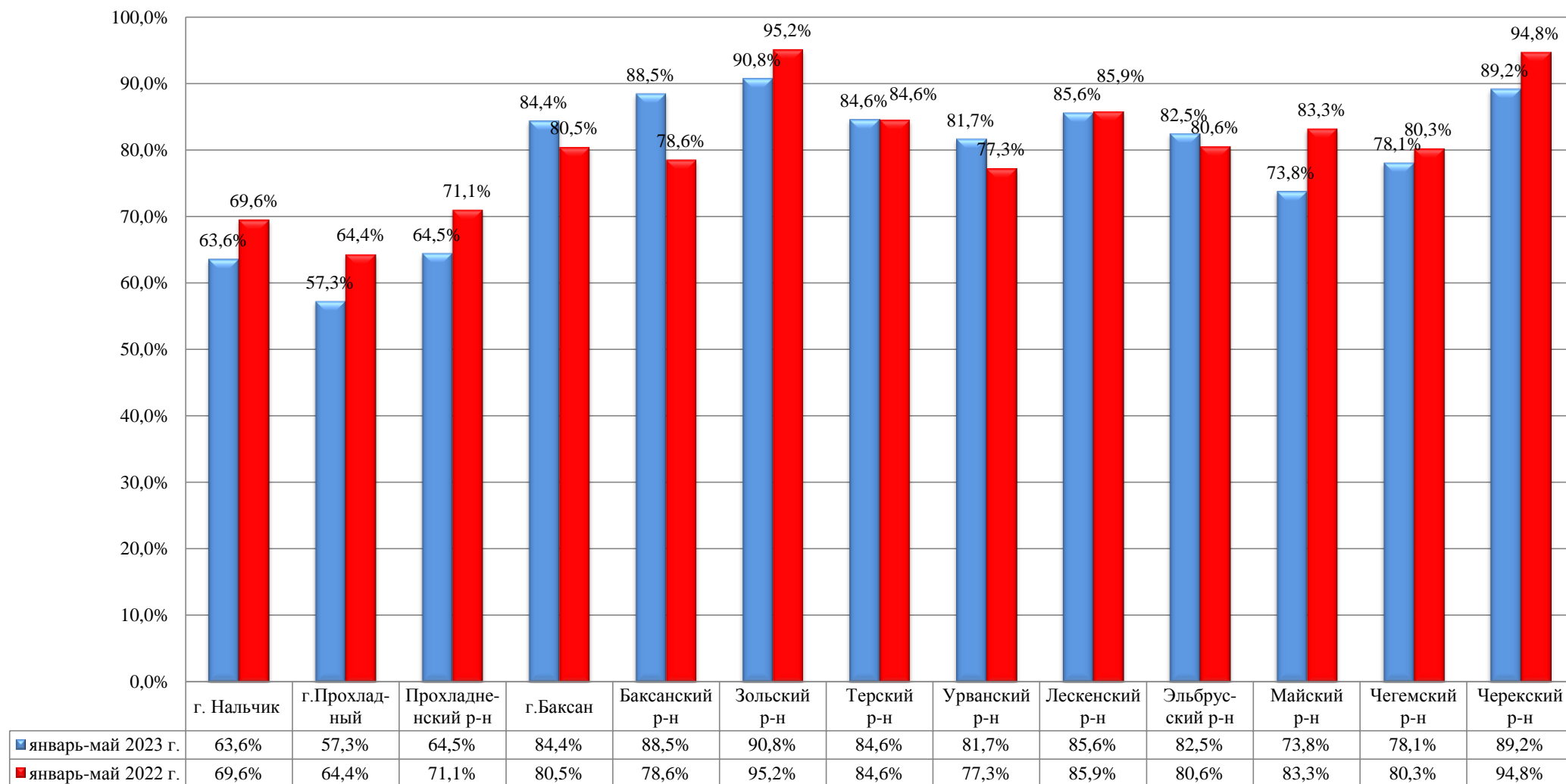
		Всего зарегистрировано преступлений		В т.ч. особо тяжких и тяжких		Покушение на уб-во, убийство		Умышленное причинение тяжкого вреда		Изнасилование		Разбой		Грабёж		Кражи		Коррупционной направленности		Экономической направленности		Незаконный оборот оружия		Незаконный оборот наркотиков	
		тек.	прош.	тек.	прош.	тек.	прош.	тек.	прош.	тек.	прош.	тек.	прош.	тек.	прош.	тек.	прош.	тек.	прош.	тек.	прош.	тек.	прош.	тек.	прош.
г. Нальчик	1	1221	1341	451	416	0	3	5	4	1	3	0	2	5	5	213	237	54	65	132	144	22	45	246	265
г.Прохладный	2	283	255	93	71	2	0	2	4	0	3	1	1	5	2	60	63	5	4	11	23	0	7	47	22
Прохладненский район	3	141	138	44	28	1	1	1	2	0	0	0	0	2	1	20	40	5	1	12	11	5	2	21	10
г.Баксан	4	186	149	68	32	0	1	0	1	0	1	1	0	1	2	16	24	7	5	9	21	8	8	43	21
Баксанский район	5	87	137	12	16	0	0	0	0	0	0	0	0	0	1	3	7	0	9	4	28	0	9	6	20
Зольский район	6	141	183	40	28	0	2	0	0	0	0	0	0	1	1	10	7	0	13	10	30	8	15	41	33
Терский район	7	88	139	7	27	0	1	0	0	0	0	0	1	0	0	7	23	2	5	3	9	8	13	14	16
Урванский район	8	213	308	52	92	0	2	0	1	0	0	0	0	0	0	43	59	2	5	8	77	14	3	36	32
Лескенский район	9	97	156	35	40	0	0	0	0	0	0	0	0	0	0	3	15	9	60	18	67	0	3	33	13
Эльбрусский район	10	124	95	35	24	2	2	0	0	0	1	0	0	0	0	8	9	4	3	5	9	24	17	5	6
Майский район	11	173	182	41	54	2	0	1	2	0	0	1	0	1	0	33	39	2	7	11	13	2	2	19	26
Чегемский район	12	213	277	80	69	1	0	0	2	0	1	1	0	0	0	14	27	0	11	8	18	7	12	67	54
Черекский район	13	70	106	18	20	0	0	0	0	0	0	0	0	2	0	7	5	0	2	2	5	8	6	10	12
Кабардино-Балкарская Республика	14	3037	3466	976	917	8	12	9	16	1	9	4	4	17	12	437	555	90	190	233	455	106	142	588	530
Динамика %	15	-12,4%		6,4%		-33,3%		-43,8%		-88,9%		0,0%		41,7%		-21,3%		-52,6%		-48,8%		-25,4%		10,9%	

## ЗАРЕГИСТРИРОВАНО ПРЕСТУПЛЕНИЙ В ГОРОДАХ И РАЙОНАХ 3037 (-12,4 %; 3466)



## РАСКРЫВАЕМОСТЬ ПРЕСТУПЛЕНИЙ, в %

### 72,1 % (76,1 %)



# СВЕДЕНИЯ О ЛИЦАХ, СОВЕРШИВШИХ ПРЕСТУПЛЕНИЯ

			Всего		в том числе:										
					динамика %	мужчинами			женщин			н/летних			
			тек.	прош.			тек.	прош.	динамика	тек.	прош.	динамика	тек.	прош.	динамика
Выявлено лиц, совершивших преступления			1822	1871	-2,6%	1503	1596	-5,8%	319	275	16,0%	20	25	-20,0%	
в том числе:	Учащихся		8	27	-70,4%	7	27	-74,1%	1	0	100,0%	7	20	-65,0%	
	Студентов		18	6	200,0%	10	5	100,0%	8	1	700,0%	5	0	100,0%	
	Не имеющих постоянного источника доходов		1491	1511	-1,3%	1272	1321	-3,7%	219	190	15,3%	0	0	0,0%	
		удельный вес от общего количества выявленных лиц	81,8%	80,8%	***	84,6%	82,8%	***	68,7%	69,1%	***	0,0%	0,0%	***	
	Безработными		0	0	0,0%	0	0	0,0%	0	0	0,0%	0	0	0,0%	
	в составе	Группы лиц	3	12	-75,0%	2	8	-75,0%	1	4	-75,0%	0	0	0,0%	
		Группы лиц по предварительному сговору	165	239	-31,0%	146	213	-31,5%	19	26	-26,9%	3	13	-76,9%	
		ОГ и ПС (ПО)	25	20	25,0%	22	13	69,2%	3	7	-57,1%	0	0	0,0%	
	в состоянии и опьянени я	Алкольного	106	227	-53,3%	103	214	-51,9%	3	13	-76,9%	0	0	0,0%	
		Наркотического	14	16	-12,5%	13	16	-18,8%	1	0	100,0%	0	0	0,0%	
	Ранее совершавшие преступления			889	959	-7,3%	788	861	-8,5%	101	98	3,1%	1	2	-50,0%
	из них:	Ранее судимых за преступления		503	520	-3,3%	446	470	-5,1%	57	50	14,0%	0	1	-100,0%
		признанные	Рецидивом	190	197	-3,6%	174	184	-5,4%	16	13	23,1%	0	0	0,0%
Опасным рецидивом			12	10	20,0%	11	9	22,2%	1	1	0,0%	0	0	0,0%	
Особо опасным рецидивом			7	3	133,3%	6	3	100,0%	1	0	100,0%	0	0	0,0%	

## СВЕДЕНИЯ О ПРЕСТУПЛЕНИЯХ, СОВЕРШЕННЫХ ОТДЕЛЬНЫМИ КАТЕГОРИЯМИ ЛИЦ

	Всего групповых преступлений			в том числе:			Количество преступлений, совершенных в состоянии алкогольного опьянения			Количество преступлений, совершенных в состоянии наркотического или токсического опьянения			Количество преступлений, совершенных лицами, ранее совершавшими преступления			в том числе:		
				совершенные организованной группой												ранее судимыми за преступления		
А	тек.	прош.	динамика %	тек.	прош.	динамика %	тек.	прош.	динамика %	тек.	прош.	динамика %	тек.	прош.	динамика %	тек.	прош.	динамика %
г. Нальчик	64	111	-42,3%	11	34	-67,6%	17	34	-50,0%	3	5	-40,0%	333	425	-21,6%	212	278	-23,7%
г.Прохладный	12	15	-20,0%	1	0	100,0%	20	38	-47,4%	1	2	-50,0%	95	102	-6,9%	57	63	-9,5%
Прохладненский район	7	13	-46,2%	5	0	100,0%	10	30	-66,7%	0	0	0,0%	42	51	-17,6%	14	30	-53,3%
г.Баксан	4	9	-55,6%	1	0	100,0%	2	10	-80,0%	1	1	0,0%	57	45	26,7%	29	26	11,5%
Баксанский район	3	3	0,0%	1	0	100,0%	1	9	-88,9%	1	0	100,0%	29	37	-21,6%	12	10	20,0%
Зольский район	16	7	128,6%	2	0	100,0%	6	9	-33,3%	0	0	0,0%	61	68	-10,3%	39	33	18,2%
Терский район	3	4	-25,0%	2	0	100,0%	7	19	-63,2%	2	0	100,0%	41	62	-33,9%	25	21	19,0%
Урванский район	7	10	-30,0%	1	1	0,0%	1	21	-95,2%	1	3	-66,7%	68	77	-11,7%	36	46	-21,7%
Лескенский район	5	5	0,0%	0	0	0,0%	5	13	-61,5%	1	1	0,0%	25	40	-37,5%	13	17	-23,5%
Эльбрусский район	1	7	-85,7%	1	0	100,0%	3	13	-76,9%	1	0	100,0%	26	37	-29,7%	18	19	-5,3%
Майский район	4	14	-71,4%	0	0	0,0%	25	17	47,1%	0	0	0,0%	68	109	-37,6%	30	44	-31,8%
Чегемский район	11	10	10,0%	2	1	100,0%	3	18	-83,3%	1	4	-75,0%	74	98	-24,5%	42	61	-31,1%
Черекский район	3	2	50,0%	2	0	100,0%	9	7	28,6%	1	0	100,0%	27	66	-59,1%	20	52	-61,5%
ВСЕГО	140	210	-33,3%	29	36	-19,4%	109	238	-54,2%	13	16	-18,8%	946	1217	-22,3%	547	700	-21,9%



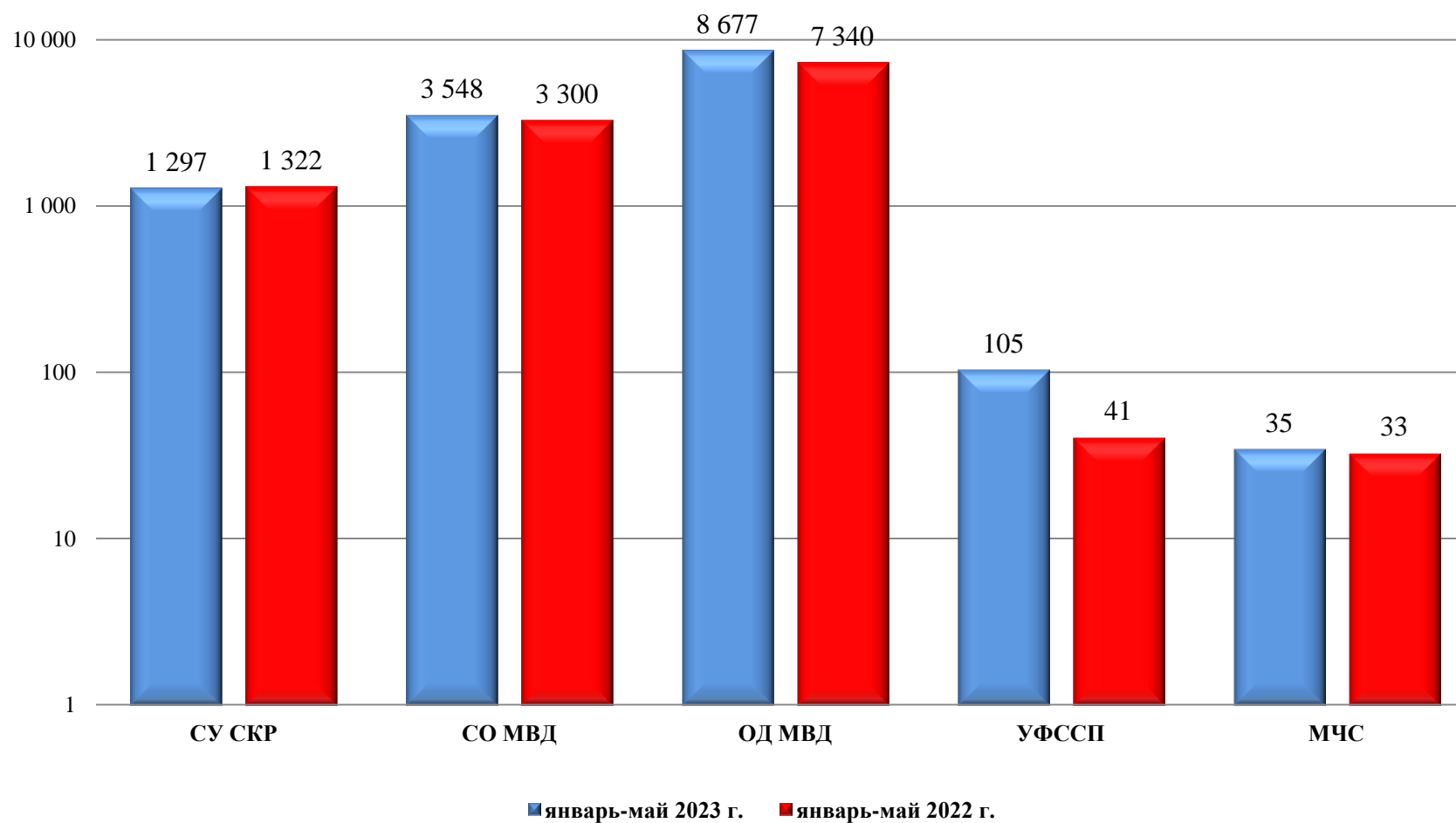
## УРОВЕНЬ И ДИНАМИКА ПРЕСТУПЛЕНИЙ, СОВЕРШЕННЫХ НЕСОВЕРШЕННОЛЕТНИМИ И ПРИ ИХ СОУЧАСТИИ

Наименование показателя			Количество		Динамика %	Удельный вес	
			тек.	прош.		тек.	прош.
Количество преступлений, совершенные несовершеннолетними и при их соучастии		1	19	20	-5,0%	1,0%	0,8%
в том числе:	Убийства	2	0	0	0,0%	0,0%	0,0%
	Тяжкий вред здоровью	3	0	0	0,0%	0,0%	0,0%
	Изнасилования и покуш. на изнасилование	4	0	0	0,0%	0,0%	0,0%
	Кража чужого имущества	5	9	15	-40,0%	0,5%	0,6%
	Кража из квартир и частных домов	6	1	2	-50,0%	0,1%	0,1%
	Кража автотранспорта	7	0	0	0,0%	0,0%	0,0%
	Угон автотранспорта	8	1	0	100,0%	0,1%	0,0%
	Грабеж	9	0	0	0,0%	0,0%	0,0%
	Разбой	10	0	0	0,0%	0,0%	0,0%
	Хулиганство	11	0	0	0,0%	0,0%	0,0%
	Связанные с незаконным оборотом наркотиков	12	2	2	0,0%	0,1%	0,1%
	Другие преступления	13	6	1	500,0%	0,3%	0,0%

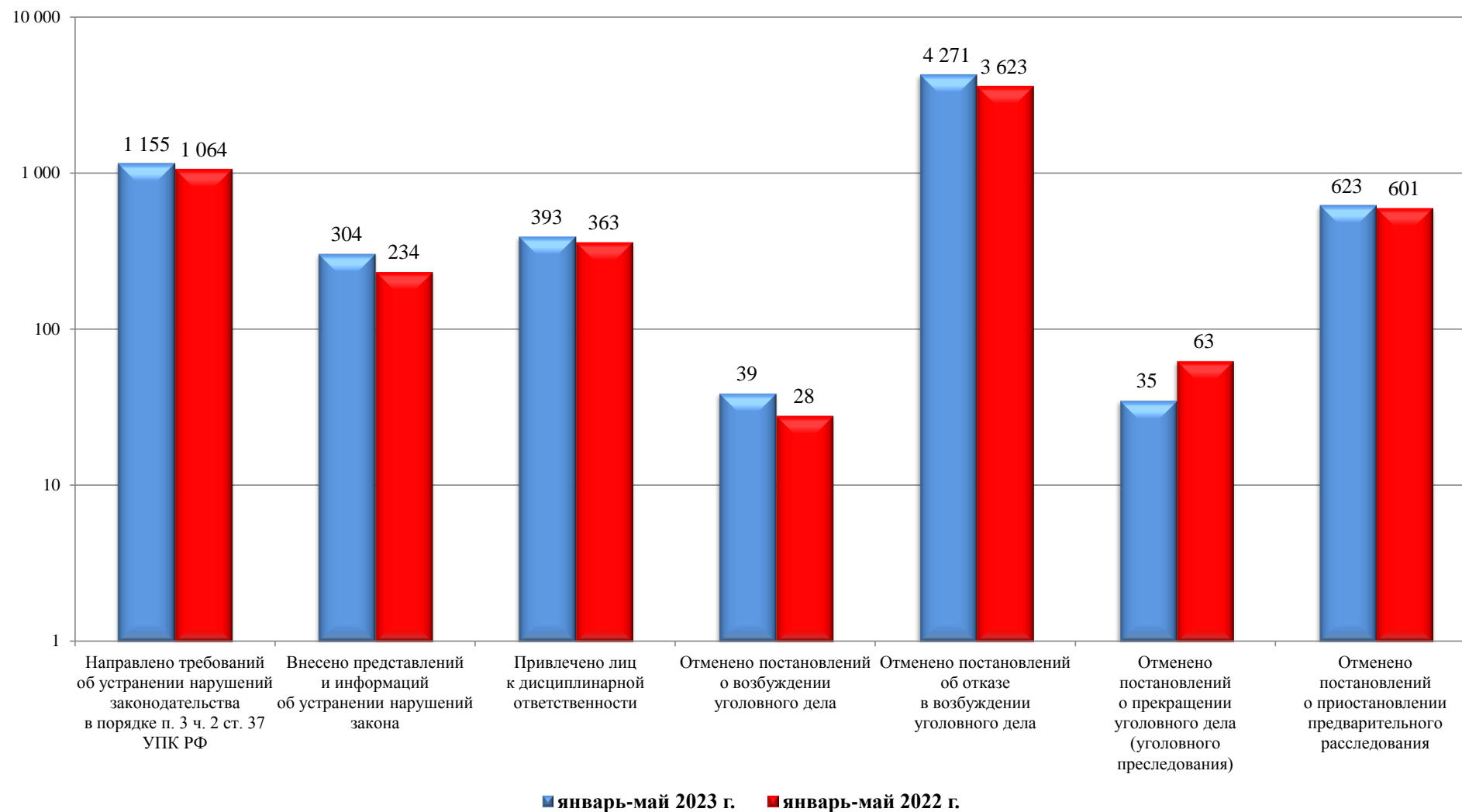
## УРОВЕНЬ И ДИНАМИКА ПРЕСТУПЛЕНИЙ, СОВЕРШЕННЫХ В ОТНОШЕНИИ НЕСОВЕРШЕННОЛЕТНИХ

Наименование показателя			Количество		Динамика %	Удельный вес	
			тек.	прош.		тек.	прош.
Количество преступлений, совершенных в отношении несовершеннолетних		1	216	242	-10,7%	11,1%	9,8%
в т.ч. отдельных видов	Убийство и покушение на убийство	2	0	0	0,0%	0,0%	0,0%
	Умышленное причинение тяжкого вреда здоровью	3	0	1	-100,0%	0,0%	0,0%
	Умышленное причинение средней тяж. вреда здоровью	4	3	1	200,0%	0,2%	0,0%
	Умышленное причинение легкого вреда здоровью	5	4	1	300,0%	0,2%	0,0%
	Побои	6	1	1	0,0%	0,1%	0,0%
	Угроза убийством	7	1	0	100,0%	0,1%	0,0%
	Умышленное уничтожение или поврежд. имущества	8	0	0	0,0%	0,0%	0,0%
	Хулиганство	9	0	0	0,0%	0,0%	0,0%
	Прочие	10	207	238	-13,0%	10,7%	9,7%

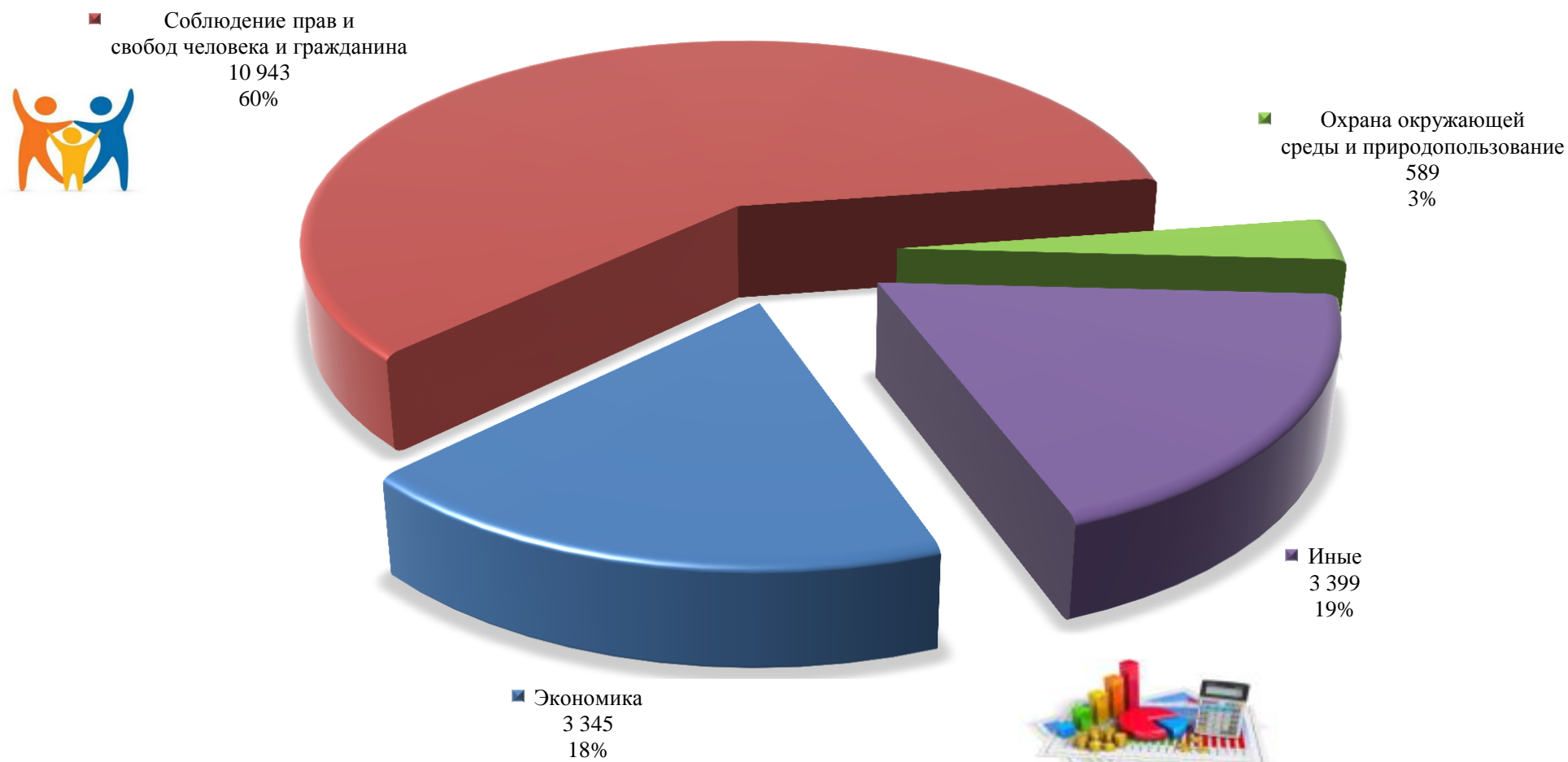
**Структура выявленных нарушений при осуществлении надзора на  
досудебной стадии уголовного судопроизводства  
13 665 (+13,5 %; 12 044)**



## Акты прокурорского реагирования внесенные при осуществлении надзора на досудебной стадии уголовного судопроизводства



**Сведения о надзоре за исполнением законов,  
соблюдением прав и свобод человека и гражданина  
Всего выявлено нарушений: 18 276 (22,7%; 14 895)**



**Нарушения законодательства, выявленные в сфере  
соблюдения прав и свобод человека и гражданина  
Всего: 10 943 (18,3 %; 9 250)**

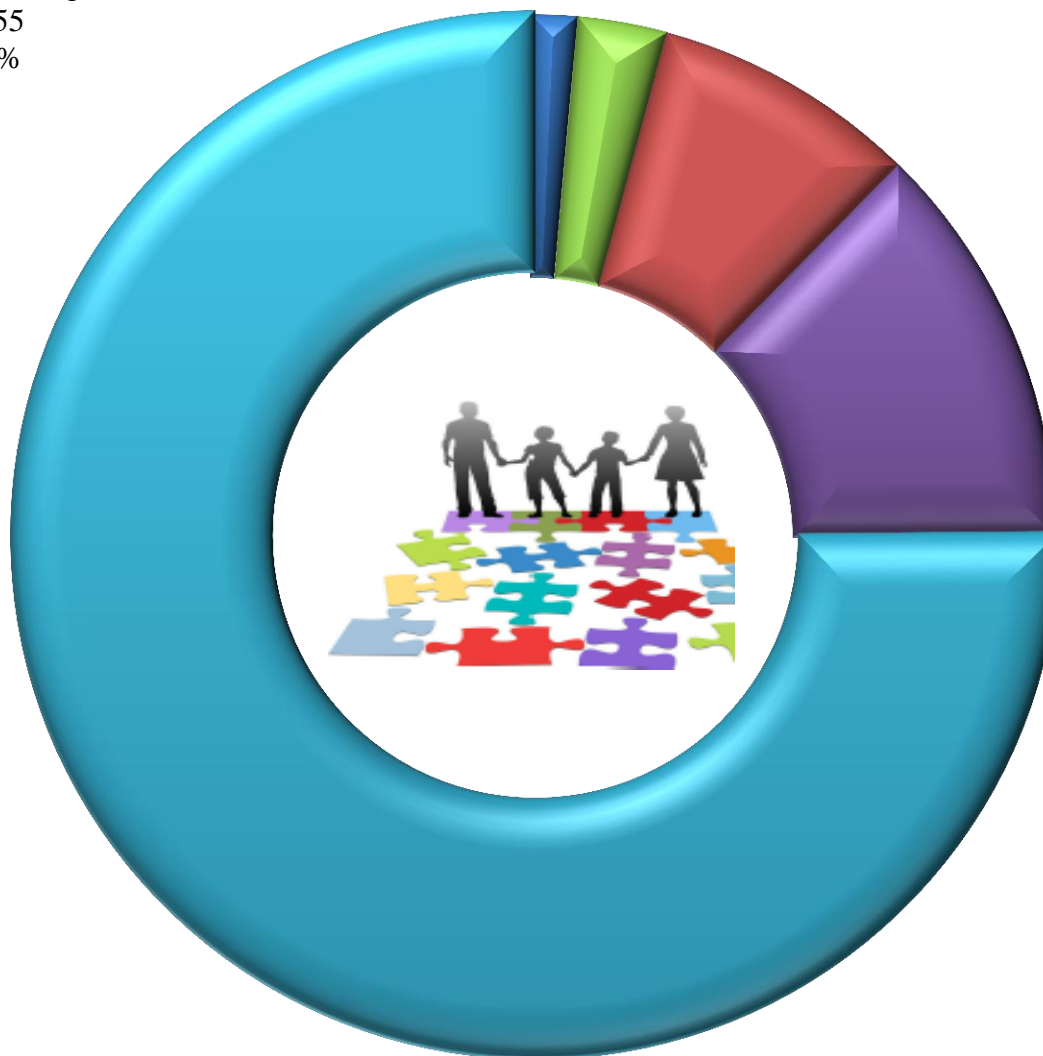
■ Об обращениях граждан  
155  
1%

■ О жилищных правах  
303  
3%

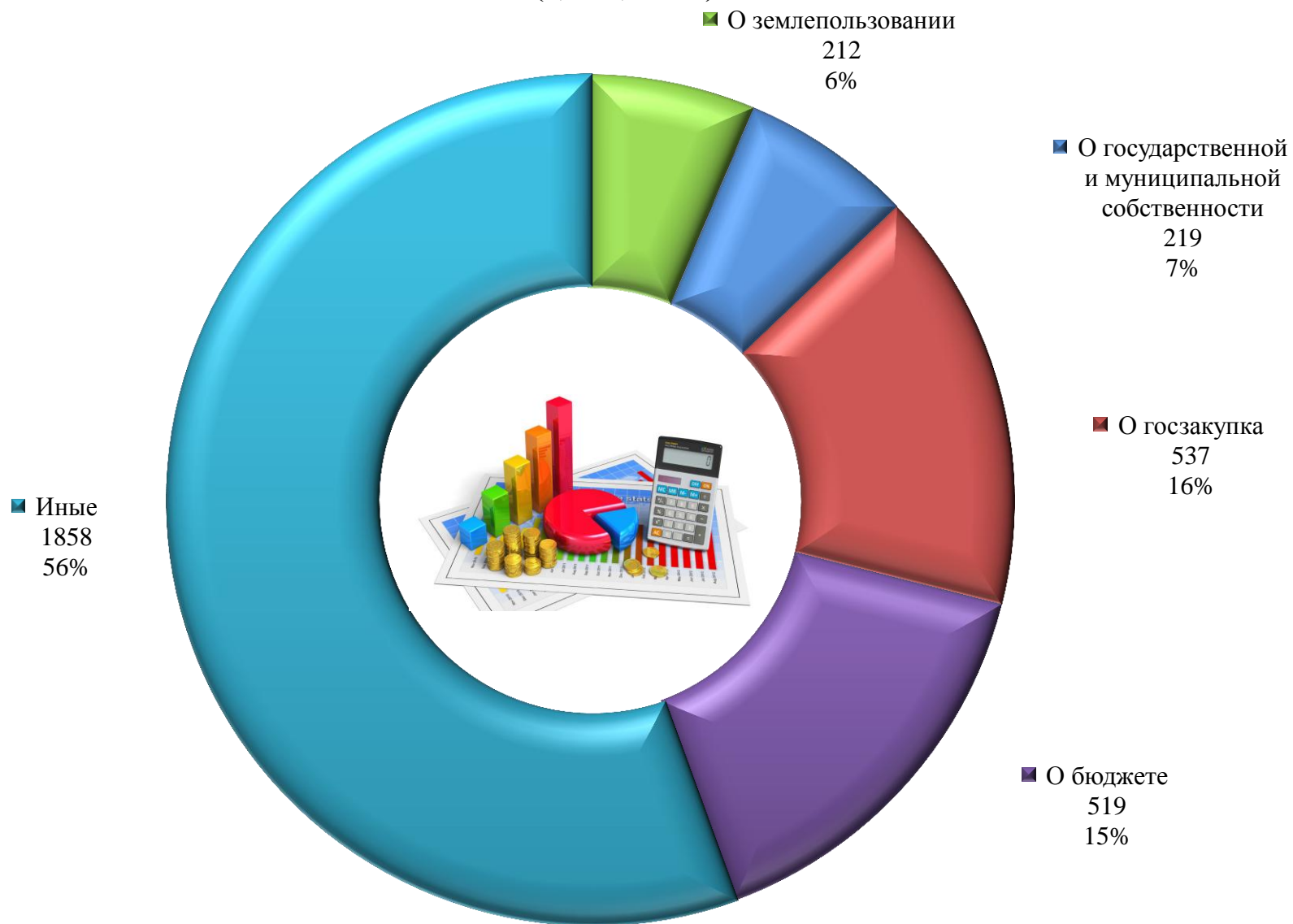
■ Об обеспечении  
безопасности граждан в  
местах массового  
пребывания  
895  
8%

■ О трудовых правах  
1 368  
13%

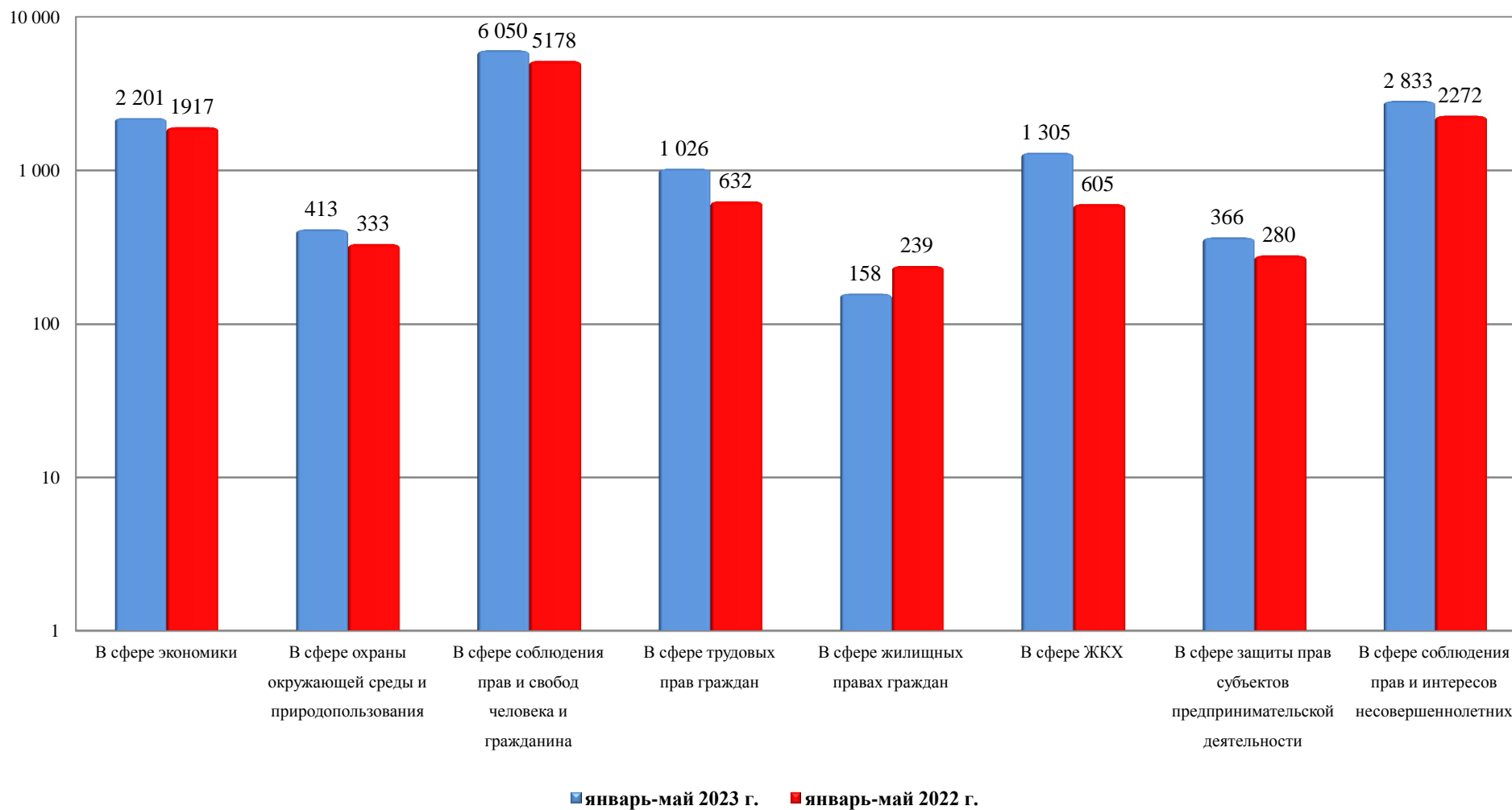
■ Иные  
8222  
75%



**Нарушения законодательства, выявленные в сфере экономики**  
**Всего: 3 345 (4,7 %; 3 195)**



**Акты прокурорского реагирования внесенные  
при осуществлении надзора за соблюдением федерального законодательства  
Всего: 10 409 (+18,7 %; 8 771) актов реагирования**



## Надзор за законностью исполнения уголовных наказаний

