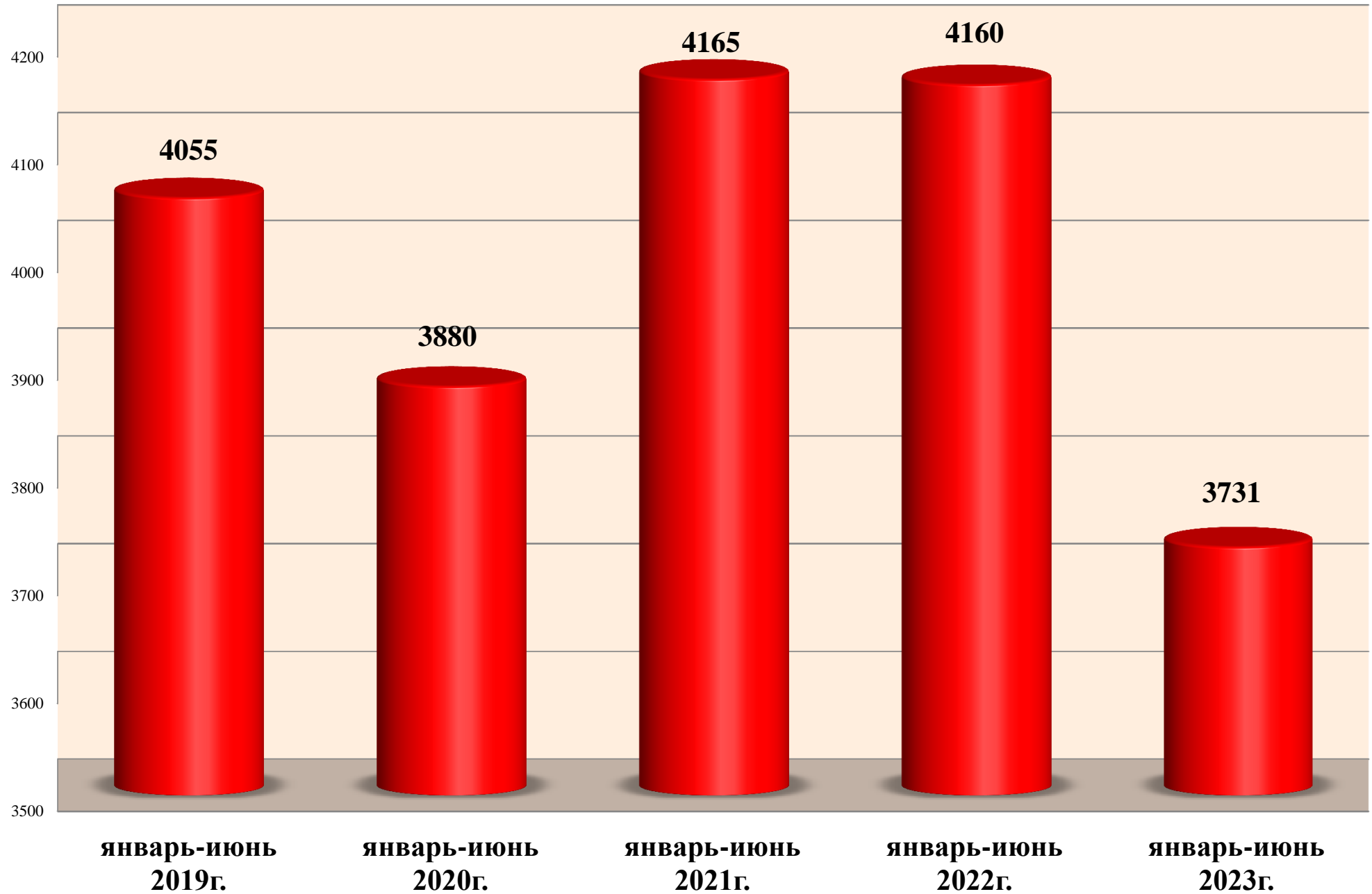
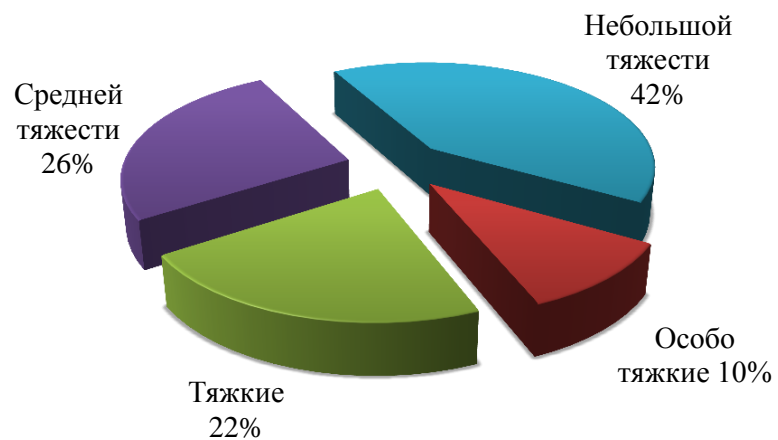


## Динамика преступности



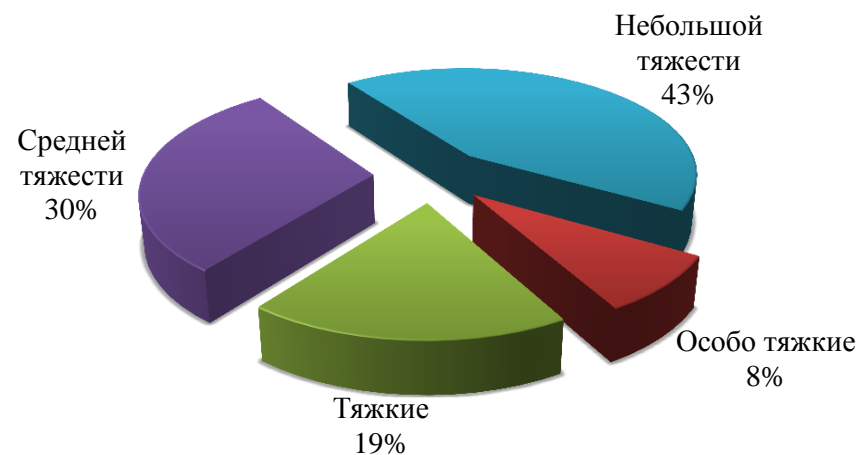
# КАТЕГОРИИ ПРЕСТУПЛЕНИЙ

январь-июнь 2023 г.



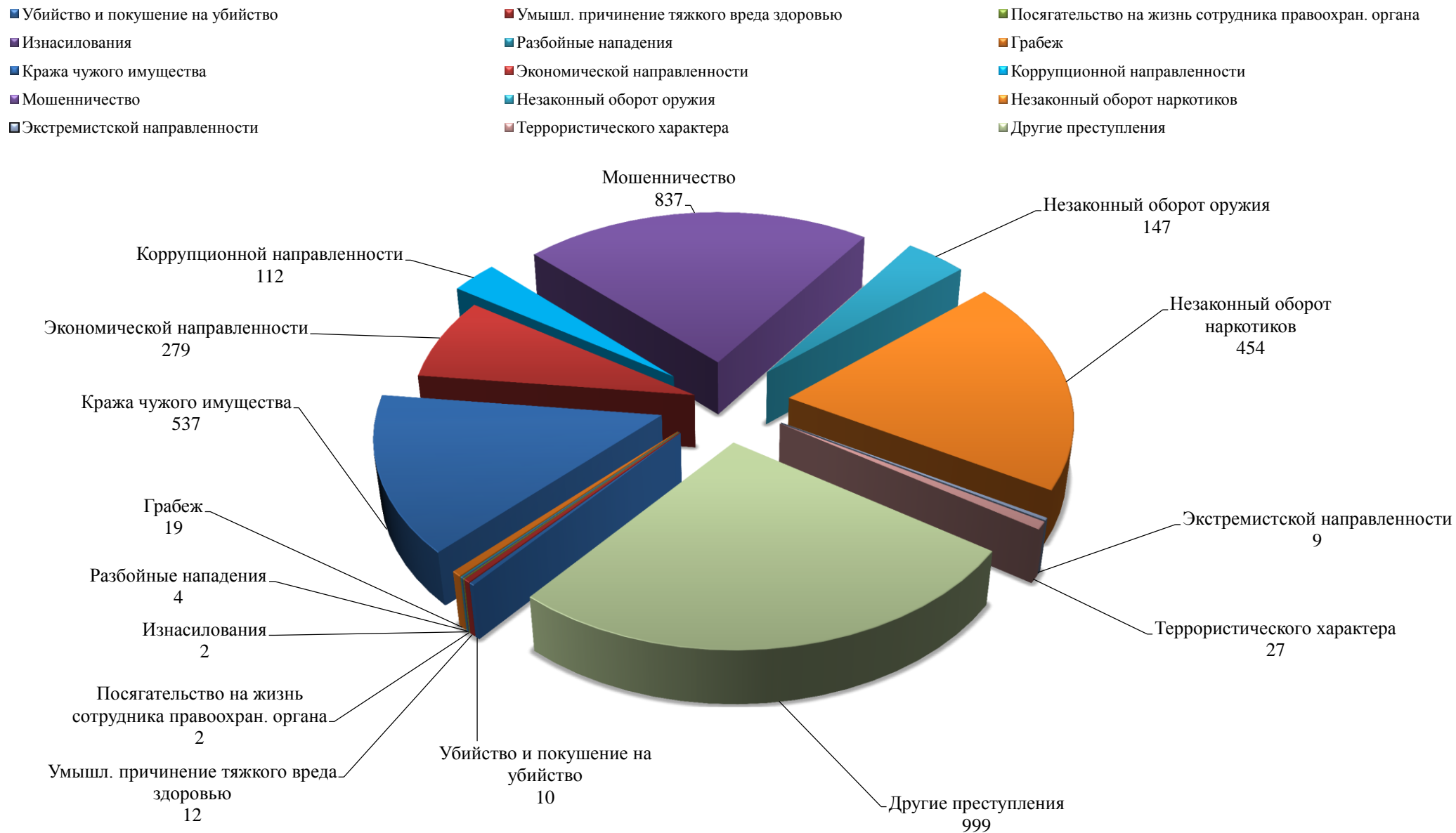
Категории преступлений	
Особо тяжкие	392
Тяжкие	823
Средней тяжести	979
Небольшой тяжести	1537

январь-июнь 2022 г.



Категории преступлений	
Особо тяжкие	351
Тяжкие	780
Средней тяжести	1230
Небольшой тяжести	1799

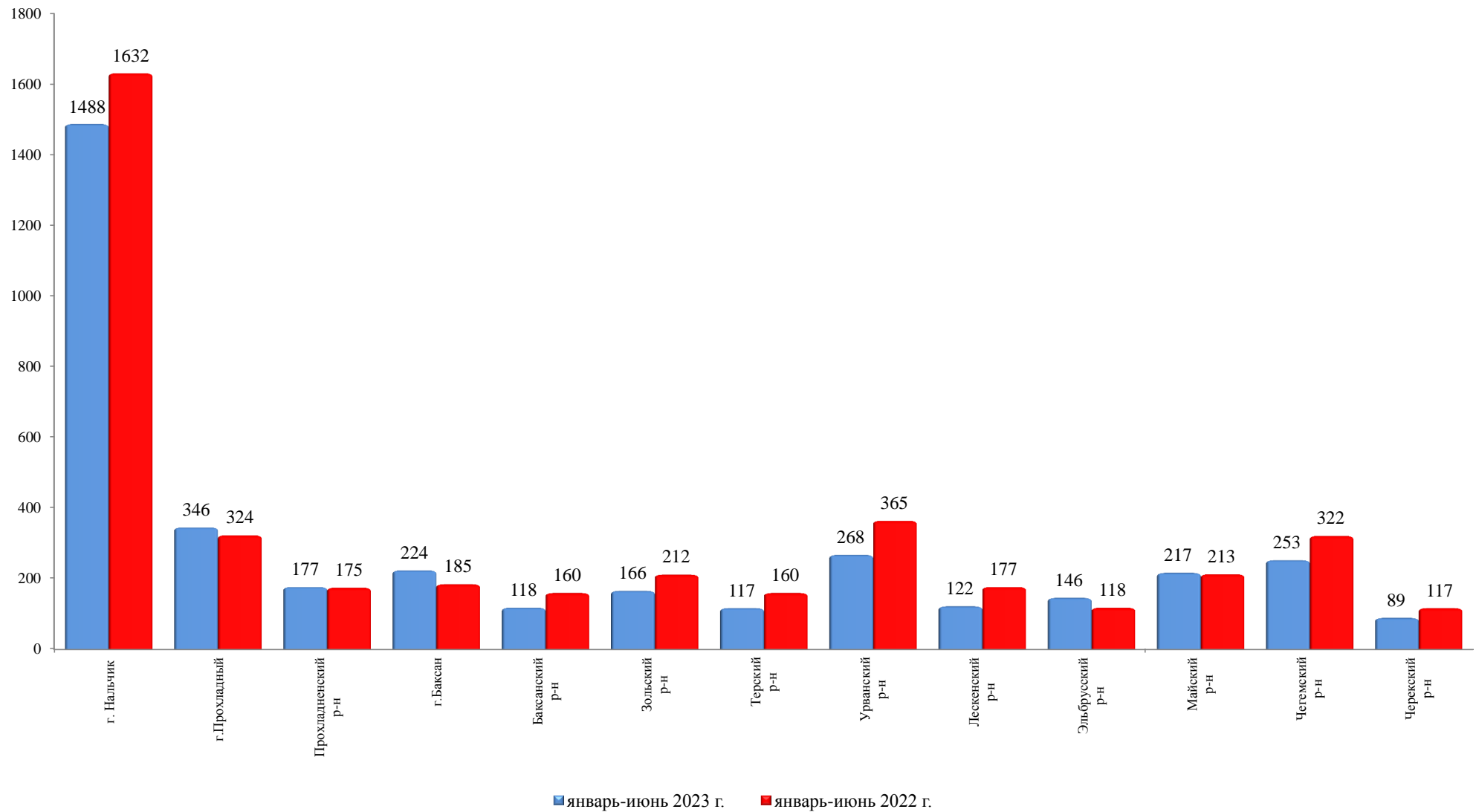
## СТРУКТУРА ПРЕСТУПНОСТИ



## ОСНОВНЫЕ ПОКАЗАТЕЛИ СОСТОЯНИЯ ПРЕСТУПНОСТИ (ПО ГОРОДАМ И РАЙОНАМ)

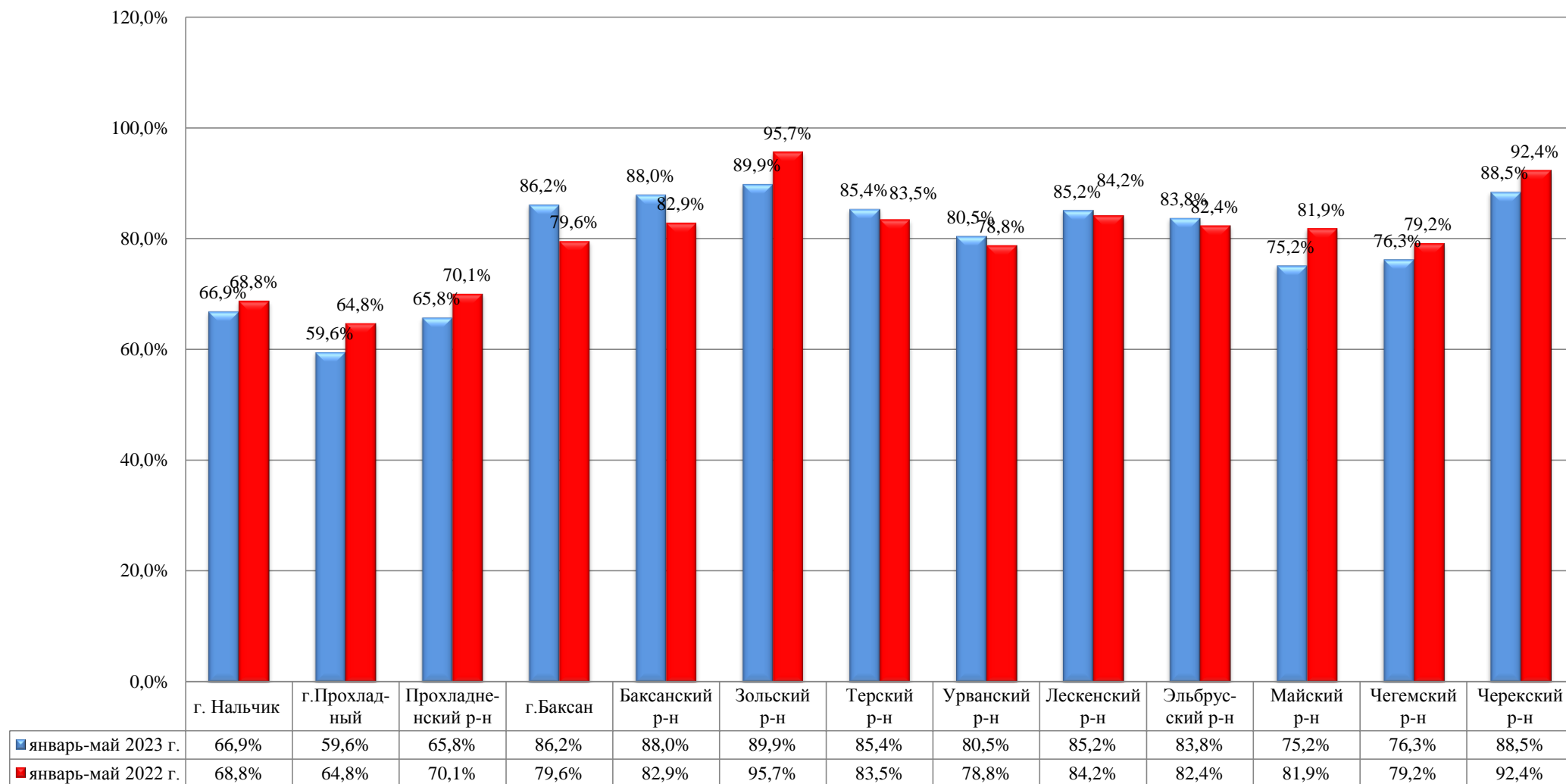
		Всего зарегистриро- вано преступлений		В т.ч. особо тяжких и тяжких		Покушение на уб-во, убийство		Умышлен- ное причинение тяжкого вреда		Изнасилова- ние		Разбой		Грабег		Кражи		Коррупцион- ной направлен- ности		Экономичес- кой направлен- ности		Незаконный оборот оружия		Незаконный оборот наркотиков	
		тек.	прош.	тек.	прош.	тек.	прош.	тек.	прош.	тек.	прош.	тек.	прош.	тек.	прош.	тек.	прош.	тек.	прош.	тек.	прош.	тек.	прош.	тек.	прош.
г. Нальчик	1	1488	1632	554	516	1	4	7	4	1	3	0	2	5	5	258	290	63	74	157	162	30	52	300	328
г.Прохладный	2	346	324	117	93	3	0	2	4	0	3	1	1	6	1	71	86	4	6	12	27	2	7	63	26
Прохладненский район	3	177	175	55	33	1	1	1	2	0	0	0	0	3	1	28	51	5	1	12	11	9	2	27	20
г.Баксан	4	224	185	77	38	0	2	0	1	0	1	1	0	1	2	22	27	12	6	11	15	12	14	49	30
Баксанский район	5	118	160	16	23	0	0	0	0	0	0	0	0	0	2	3	9	0	10	6	28	3	7	9	24
Зольский район	6	166	212	44	45	0	1	0	0	0	0	0	0	1	1	11	12	0	15	10	28	8	18	51	37
Терский район	7	117	160	18	27	0	1	0	0	0	0	0	1	0	0	9	24	2	6	3	9	11	16	24	19
Урванский район	8	268	365	69	114	0	3	0	1	0	0	0	0	0	0	50	72	2	7	8	81	20	3	48	51
Лескенский район	9	122	177	45	45	0	0	0	0	0	0	0	0	0	0	3	19	15	60	26	67	0	3	38	16
Эльбрусский район	10	146	118	48	32	2	2	0	0	0	1	0	0	0	0	12	11	4	3	5	11	29	19	9	11
Майский район	11	217	213	56	61	2	0	1	2	0	0	1	0	1	0	47	50	2	8	16	15	3	2	28	30
Чегемский район	12	253	322	91	82	1	0	1	2	1	1	1	0	0	0	15	38	1	11	8	18	8	13	76	65
Черекский район	13	89	117	25	22	0	0	0	0	0	0	0	0	2	0	8	5	2	3	5	6	12	11	13	13
Кабардино-Балкарская Республика	14	3731	4160	1215	1131	10	14	12	16	2	9	4	4	19	12	537	694	112	210	279	478	147	167	735	670
Динамика %	15	-10,3%		7,4%		-28,6%		-25,0%		-77,8%		0,0%		58,3%		-22,6%		-46,7%		-41,6%		-12,0%		9,7%	

## ЗАРЕГИСТРИРОВАНО ПРЕСТУПЛЕНИЙ В ГОРОДАХ И РАЙОНАХ 3731 (-10,3 %; 4160)



## РАСКРЫВАЕМОСТЬ ПРЕСТУПЛЕНИЙ, в %

### 72,1 % (76,1 %)



# СВЕДЕНИЯ О ЛИЦАХ, СОВЕРШИВШИХ ПРЕСТУПЛЕНИЯ

			Всего		в том числе:										
					динамика %	мужчинами			женщин			н/летних			
			тек.	прош.		тек.	прош.	динамика	тек.	прош.	динамика	тек.	прош.	динамика	
Выявлено лиц, совершивших преступления			2341	2332	0,4%	1921	1993	-3,6%	420	339	23,9%	27	29	-6,9%	
в том числе:	Учащихся		9	31	-71,0%	7	31	-77,4%	2	0	100,0%	8	23	-65,2%	
	Студентов		26	8	225,0%	18	6	200,0%	8	2	300,0%	6	0	100,0%	
	Не имеющих постоянного источника доходов		1905	1896	0,5%	1614	1659	-2,7%	291	237	22,8%	2	0	100,0%	
		удельный вес от общего количества выявленных лиц	81,4%	81,3%	***	84,0%	83,2%	***	69,3%	69,9%	***	7,4%	0,0%	***	
	Безработными		0	0	0,0%	0	0	0,0%	0	0	0,0%	0	0	0,0%	
	в составе	Группы лиц	5	18	-72,2%	4	14	-71,4%	1	4	-75,0%	0	0	0,0%	
		Группы лиц по предварительному сговору	223	303	-26,4%	197	268	-26,5%	26	35	-25,7%	6	15	-60,0%	
		ОГ и ПС (ПО)	53	32	65,6%	39	25	56,0%	14	7	100,0%	0	0	0,0%	
	в состоянии и опьянени я	Алкольного	131	291	-55,0%	127	276	-54,0%	4	15	-73,3%	0	1	-100,0%	
		Наркотического	23	20	15,0%	21	19	10,5%	2	1	100,0%	0	0	0,0%	
	Ранее совершавшие преступления		1133	1191	-4,9%	1002	1070	-6,4%	131	121	8,3%	2	2	0,0%	
	из них:	Ранее судимых за преступления		628	642	-2,2%	553	582	-5,0%	75	60	25,0%	1	1	0,0%
		признанные	Рецидивом	234	244	-4,1%	213	226	-5,8%	21	18	16,7%	0	0	0,0%
Опасным рецидивом			16	11	45,5%	15	10	50,0%	1	1	0,0%	0	0	0,0%	
Особо опасным рецидивом			8	5	60,0%	7	5	40,0%	1	0	100,0%	0	0	0,0%	

## СВЕДЕНИЯ О ПРЕСТУПЛЕНИЯХ, СОВЕРШЕННЫХ ОТДЕЛЬНЫМИ КАТЕГОРИЯМИ ЛИЦ

	Всего групповых преступлений			в том числе:			Количество преступлений, совершенных в состоянии алкогольного опьянения			Количество преступлений, совершенных в состоянии наркотического или токсического опьянения			Количество преступлений, совершенных лицами, ранее совершавшими преступления			в том числе:		
				совершенные организованной группой												ранее судимыми за преступления		
А	тек.	прош.	динамика %	тек.	прош.	динамика %	тек.	прош.	динамика %	тек.	прош.	динамика %	тек.	прош.	динамика %	тек.	прош.	динамика %
г. Нальчик	79	159	-50,3%	18	51	-64,7%	19	54	-64,8%	9	6	50,0%	417	539	-22,6%	273	336	-18,8%
г.Прохладный	25	19	31,6%	1	0	100,0%	19	48	-60,4%	3	2	50,0%	129	118	9,3%	76	75	1,3%
Прохладненский район	8	14	-42,9%	5	0	100,0%	11	34	-67,6%	0	1	-100,0%	54	61	-11,5%	24	35	-31,4%
г.Баксан	8	10	-20,0%	1	0	100,0%	2	12	-83,3%	1	1	0,0%	83	56	48,2%	40	31	29,0%
Баксанский район	3	3	0,0%	1	0	100,0%	1	13	-92,3%	1	0	100,0%	37	44	-15,9%	13	12	8,3%
Зольский район	20	10	100,0%	2	0	100,0%	8	10	-20,0%	0	0	0,0%	73	82	-11,0%	47	40	17,5%
Терский район	5	6	-16,7%	2	0	100,0%	9	22	-59,1%	2	0	100,0%	59	77	-23,4%	34	24	41,7%
Урванский район	14	17	-17,6%	1	1	0,0%	5	30	-83,3%	1	3	-66,7%	84	96	-12,5%	44	61	-27,9%
Лескенский район	5	5	0,0%	0	0	0,0%	5	14	-64,3%	1	1	0,0%	30	47	-36,2%	16	20	-20,0%
Эльбрусский район	7	9	-22,2%	6	2	200,0%	5	17	-70,6%	3	0	100,0%	43	43	0,0%	29	21	38,1%
Майский район	6	16	-62,5%	0	0	0,0%	33	18	83,3%	0	0	0,0%	90	123	-26,8%	39	53	-26,4%
Чегемский район	11	11	0,0%	2	1	100,0%	3	26	-88,5%	1	4	-75,0%	94	120	-21,7%	46	69	-33,3%
Черекский район	3	2	50,0%	2	0	100,0%	10	11	-9,1%	1	1	0,0%	32	72	-55,6%	23	55	-58,2%
ВСЕГО	194	281	-31,0%	41	55	-25,5%	130	309	-57,9%	23	19	21,1%	1225	1478	-17,1%	704	832	-15,4%



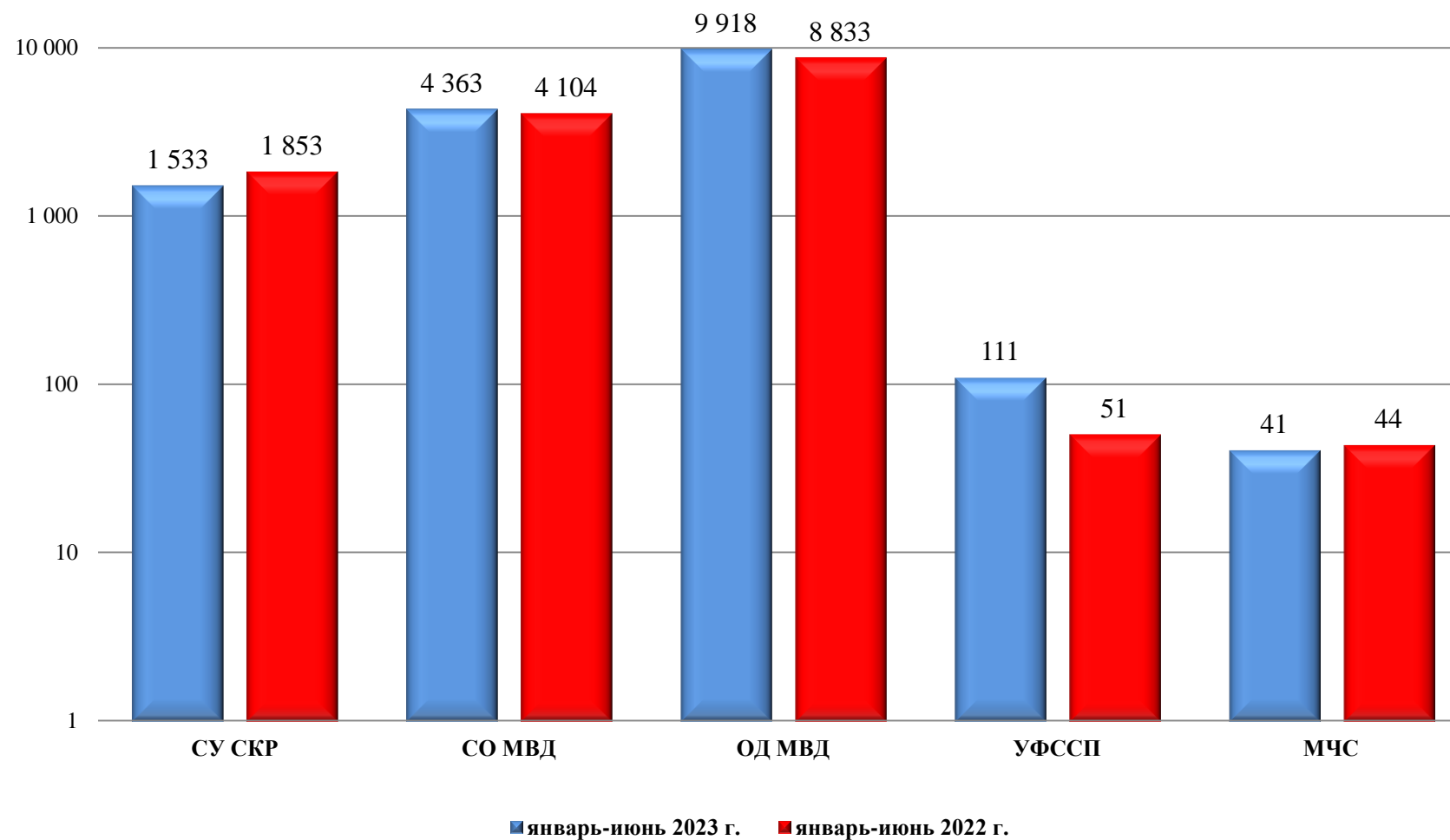
**УРОВЕНЬ И ДИНАМИКА ПРЕСТУПЛЕНИЙ, СОВЕРШЕННЫХ  
НЕСОВЕРШЕННОЛЕТНИМИ И ПРИ ИХ СОУЧАСТИИ**

Наименование показателя			Количество		Динамика %	Удельный вес	
			тек.	прош.		тек.	прош.
Количество преступлений, совершенные несовершеннолетними и при их соучастии		1	27	24	12,5%	1,1%	0,8%
в том числе:	Убийства	2	0	0	0,0%	0,0%	0,0%
	Тяжкий вред здоровью	3	0	0	0,0%	0,0%	0,0%
	Изнасилования и покуш. на изнасилование	4	0	0	0,0%	0,0%	0,0%
	Кража чужого имущества	5	12	16	-25,0%	0,5%	0,5%
	Кража из квартир и частных домов	6	1	2	-50,0%	0,0%	0,1%
	Кража автотранспорта	7	0	0	0,0%	0,0%	0,0%
	Угон автотранспорта	8	1	0	100,0%	0,0%	0,0%
	Грабеж	9	0	0	0,0%	0,0%	0,0%
	Разбой	10	0	0	0,0%	0,0%	0,0%
	Хулиганство	11	0	0	0,0%	0,0%	0,0%
	Связанные с незаконным оборотом наркотиков	12	4	2	100,0%	0,2%	0,1%
	Другие преступления	13	9	4	125,0%	0,4%	0,1%

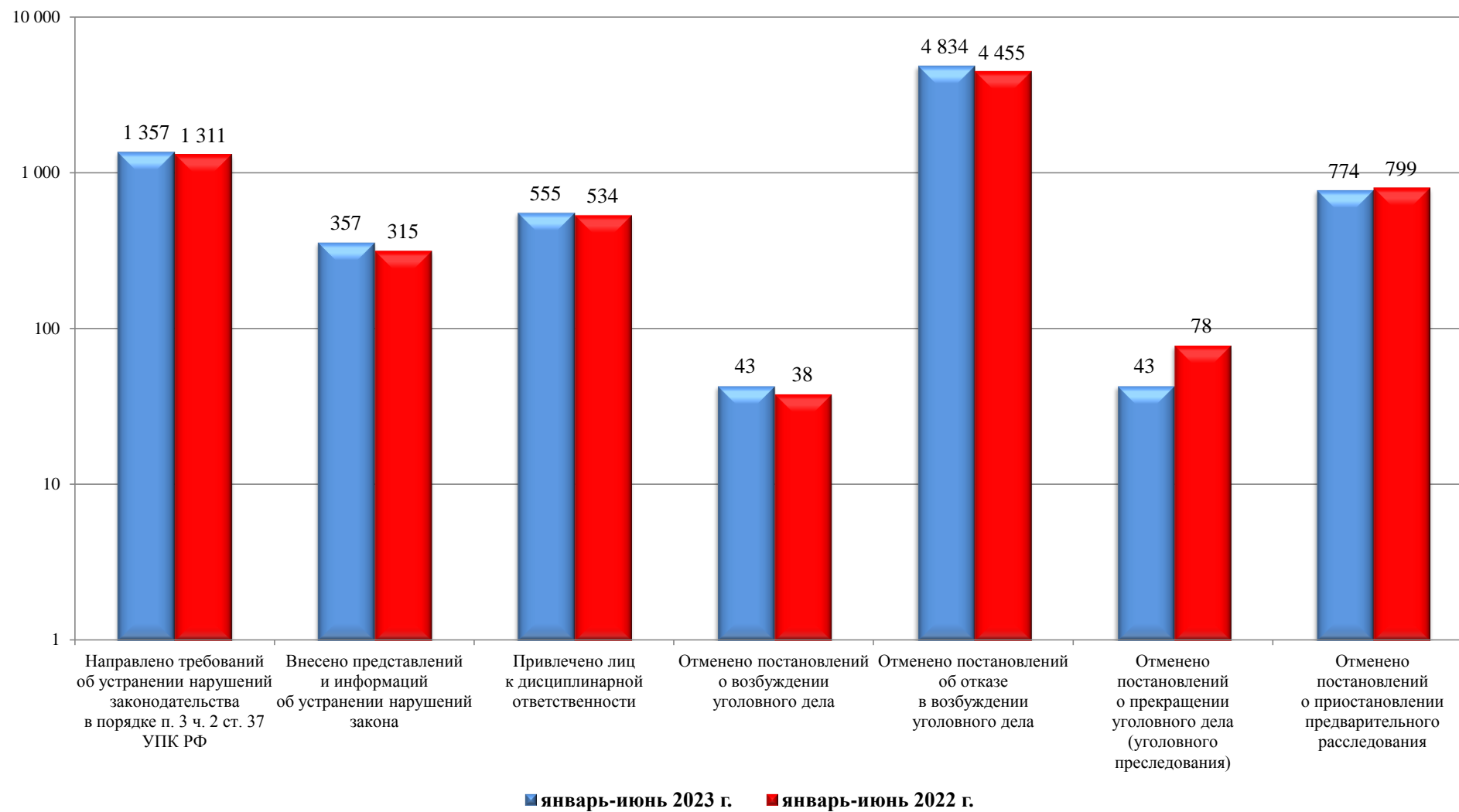
**УРОВЕНЬ И ДИНАМИКА ПРЕСТУПЛЕНИЙ, СОВЕРШЕННЫХ В ОТНОШЕНИИ НЕСОВЕРШЕННОЛЕТНИХ**

Наименование показателя			Количество		Динамика %	Удельный вес	
			тек.	прош.		тек.	прош.
Количество преступлений, совершенных в отношении несовершеннолетних		1	252	294	-14,3%	10,1%	9,8%
в т.ч. отдельных видов	Убийство и покушение на убийство	2	0	2	-100,0%	0,0%	0,1%
	Умышленное причинение тяжкого вреда здоровью	3	0	1	-100,0%	0,0%	0,0%
	Умышленное причинение средней тяж. вреда здоровью	4	4	2	100,0%	0,2%	0,1%
	Умышленное причинение легкого вреда здоровью	5	4	2	100,0%	0,2%	0,1%
	Побои	6	1	1	0,0%	0,0%	0,0%
	Угроза убийством	7	1	0	100,0%	0,0%	0,0%
	Умышленное уничтожение или поврежд. имущества	8	0	0	0,0%	0,0%	0,0%
	Хулиганство	9	0	0	0,0%	0,0%	0,0%
	Прочие	10	242	286	-15,4%	9,7%	9,6%

**Структура выявленных нарушений при осуществлении надзора на  
досудебной стадии уголовного судопроизводства  
15 970 (+7,2 %; 14 894)**



## Акты прокурорского реагирования внесенные при осуществлении надзора на досудебной стадии уголовного судопроизводства



**Сведения о надзоре за исполнением законов,  
соблюдением прав и свобод человека и гражданина  
Всего выявлено нарушений: 24 122 (+13,6%; 21 234)**

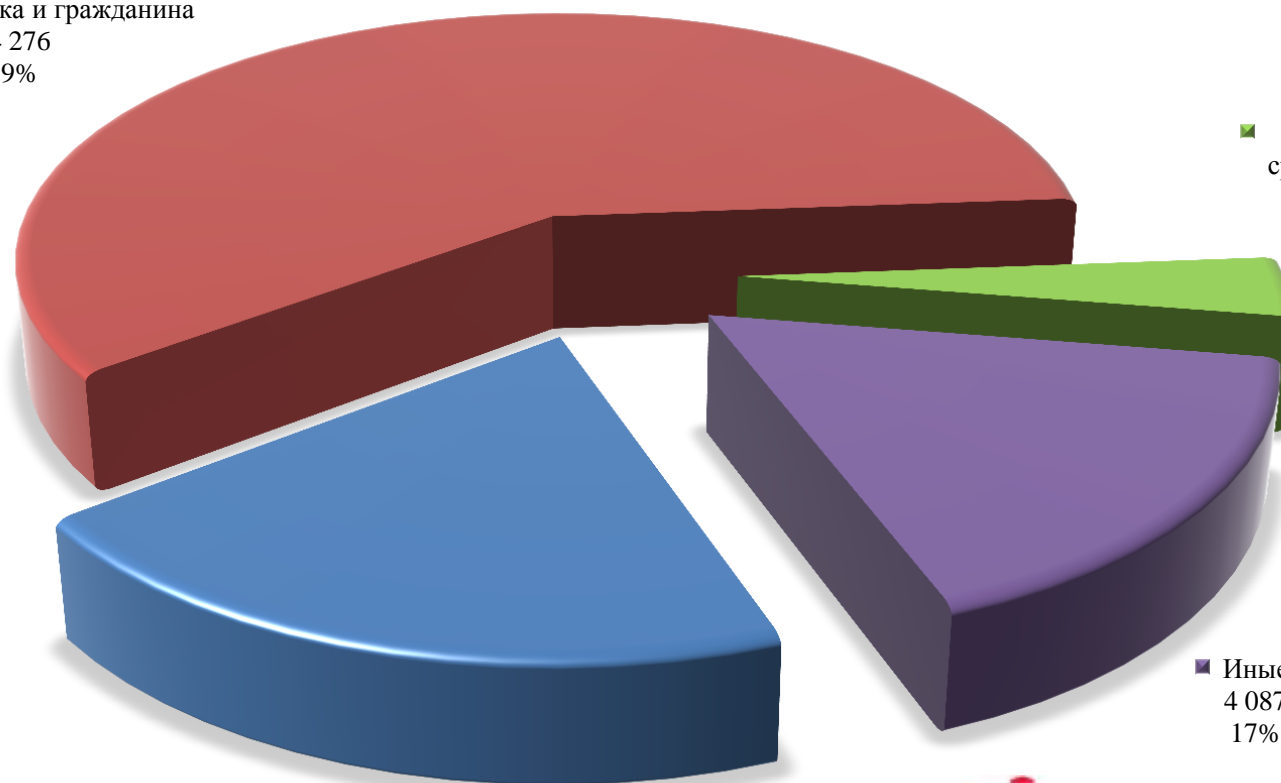


■ Соблюдение прав и  
свобод человека и гражданина  
14 276  
59%

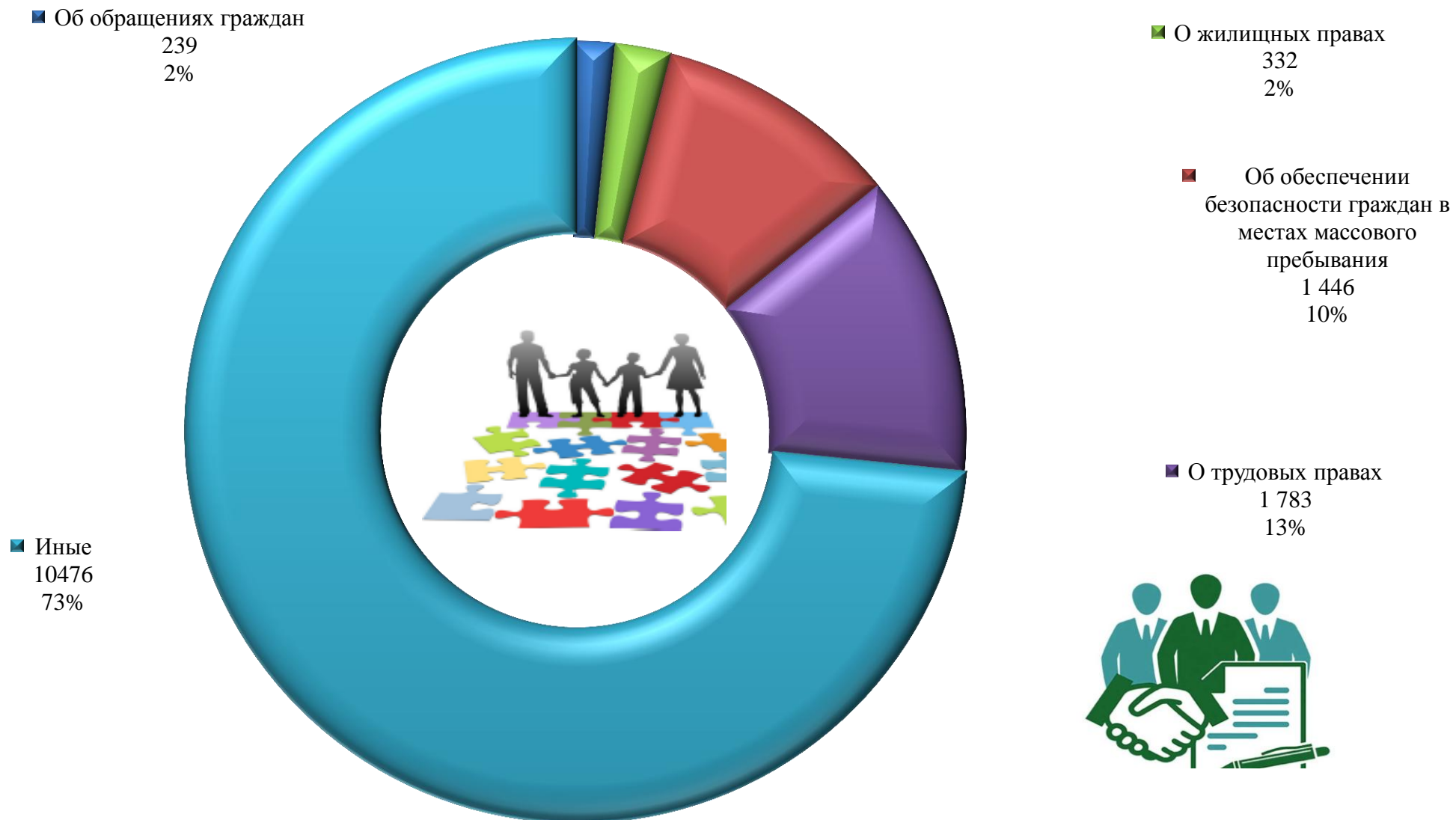
■ Охрана окружающей  
среды и природопользование  
897  
4%

■ Иные  
4 087  
17%

■ Экономика  
4 862  
20%

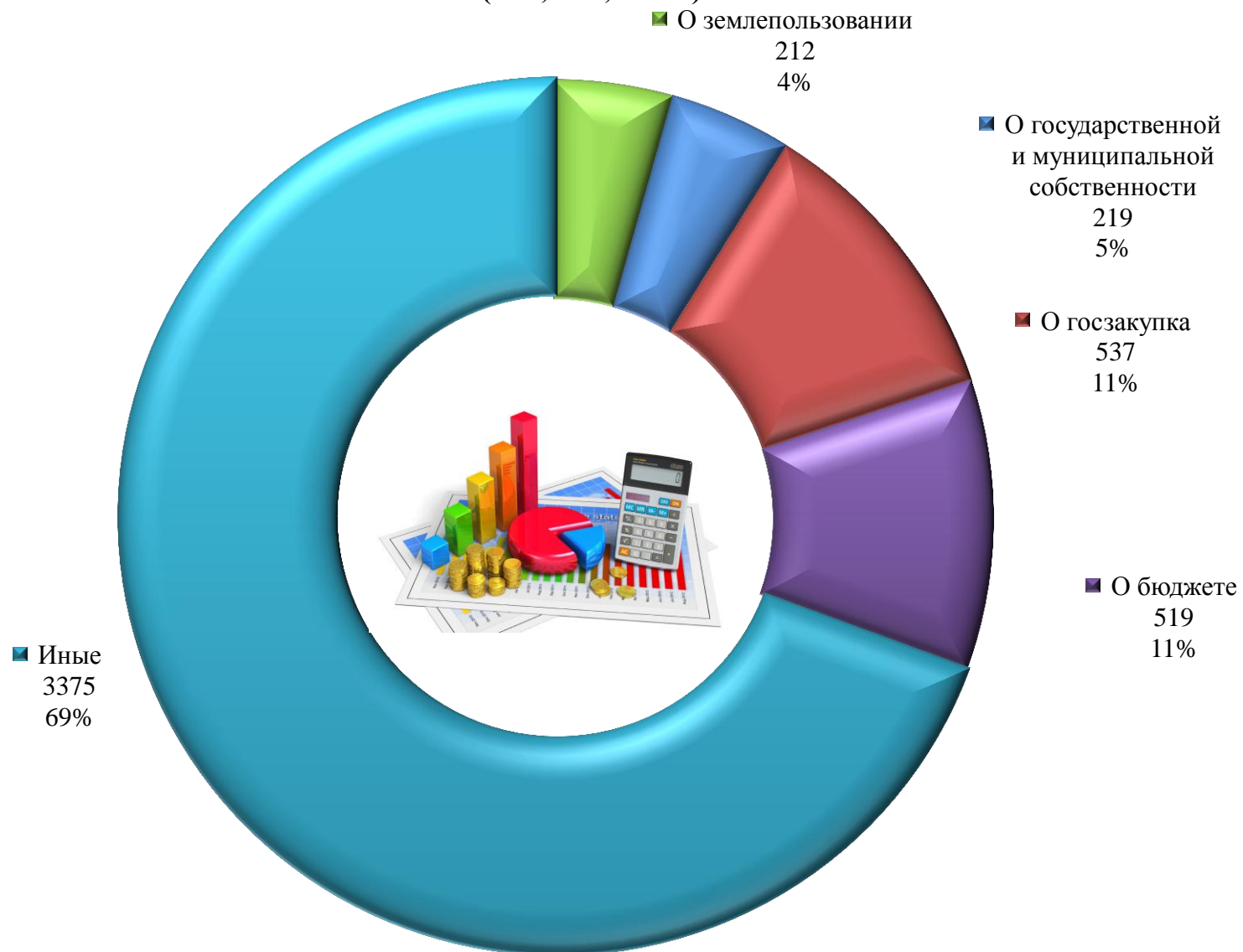


**Нарушения законодательства, выявленные в сфере  
соблюдения прав и свобод человека и гражданина  
Всего: 14 276 (+11,7 %; 12 775)**

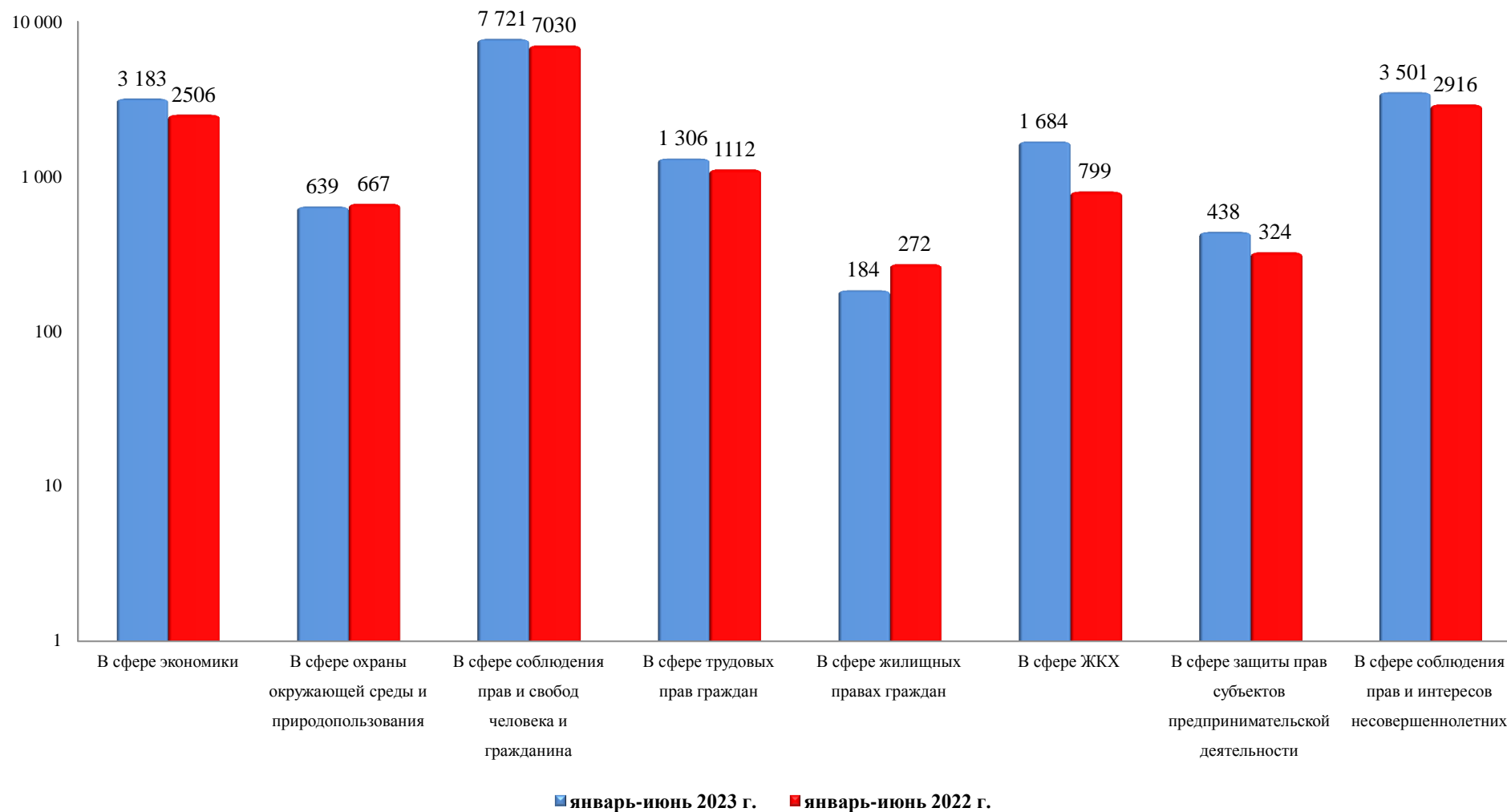


## Нарушения законодательства, выявленные в сфере экономики

Всего: 4 862 (+19,5 %; 4 068)



**Акты прокурорского реагирования внесенные  
при осуществлении надзора за соблюдением федерального законодательства  
Всего: 13 977 (+14,9 %; 12 169) актов реагирования**



## Надзор за законностью исполнения уголовных наказаний

