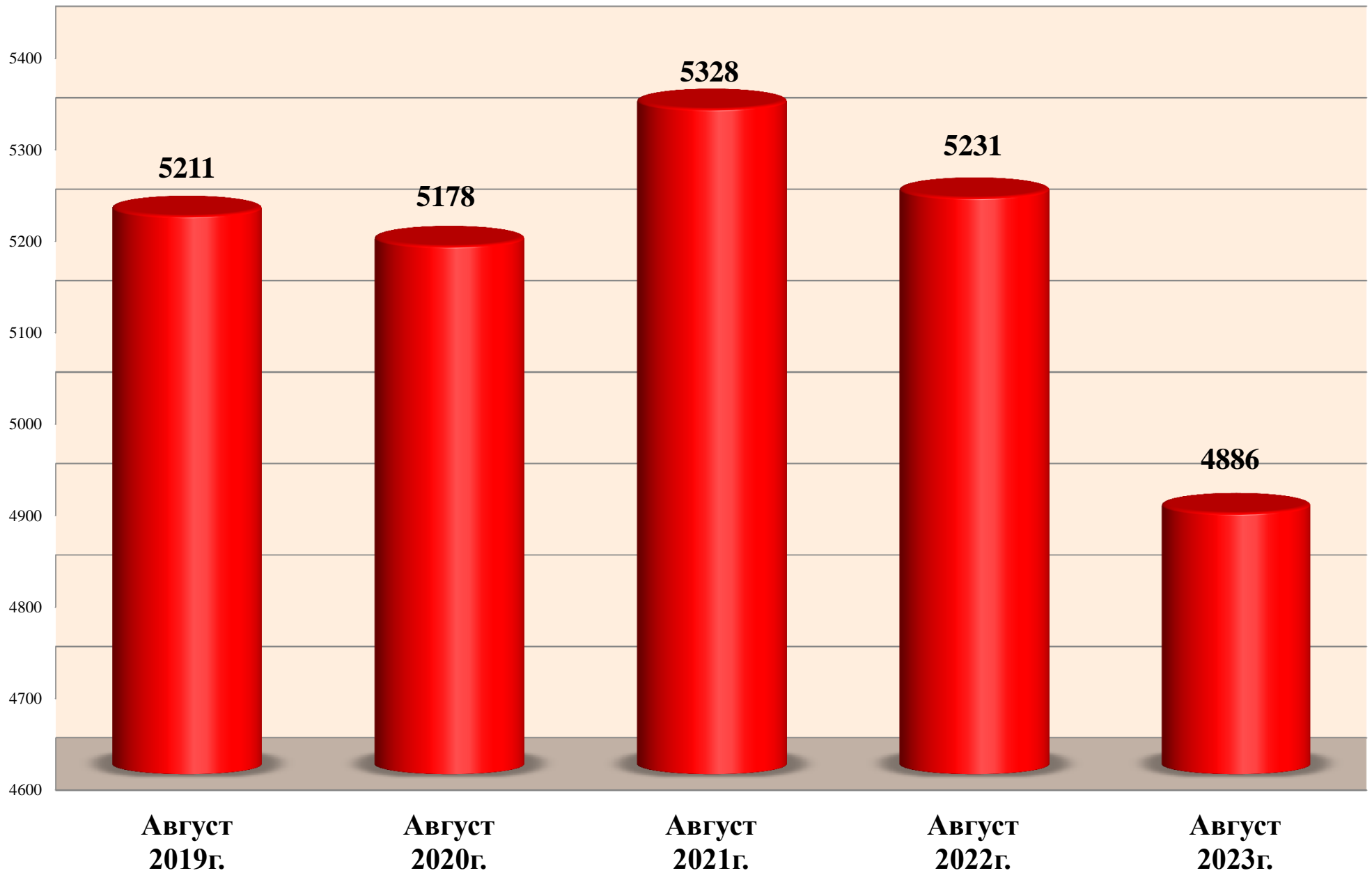
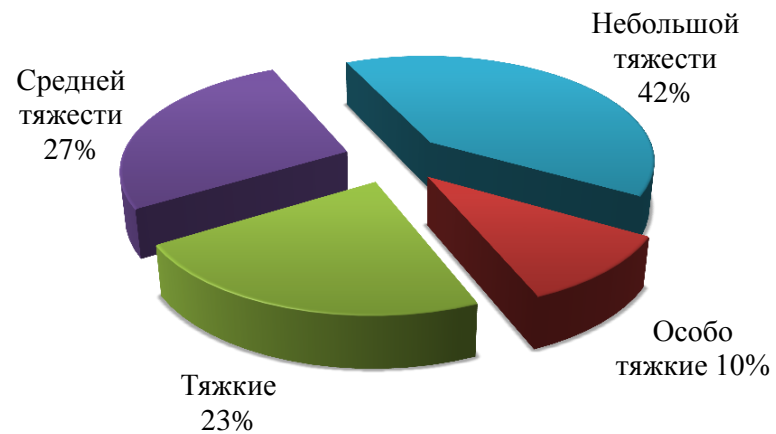


## Динамика преступности



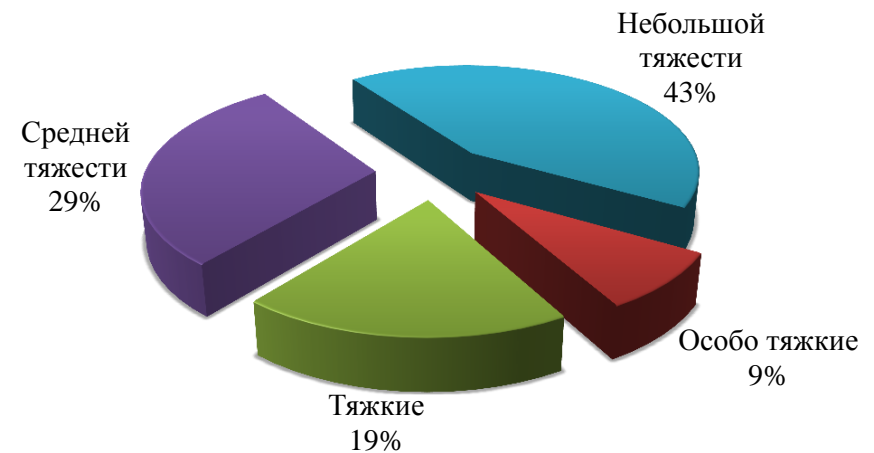
# КАТЕГОРИИ ПРЕСТУПЛЕНИЙ

январь-август 2023 г.



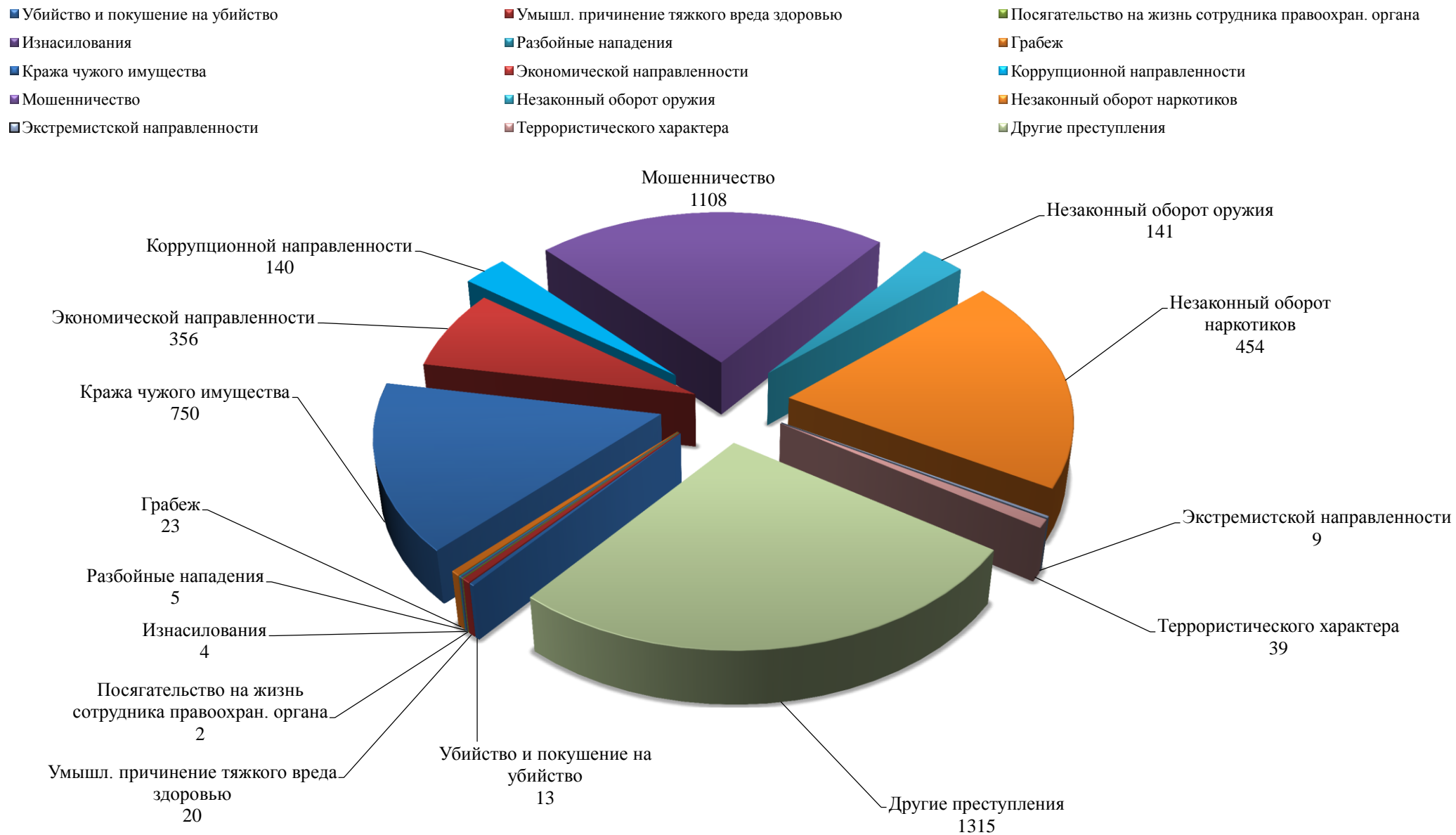
Категории преступлений	
Особо тяжкие	509
Тяжкие	1104
Средней тяжести	1317
Небольшой тяжести	1956

январь-август 2022 г.



Категории преступлений	
Особо тяжкие	443
Тяжкие	1003
Средней тяжести	1534
Небольшой тяжести	2251

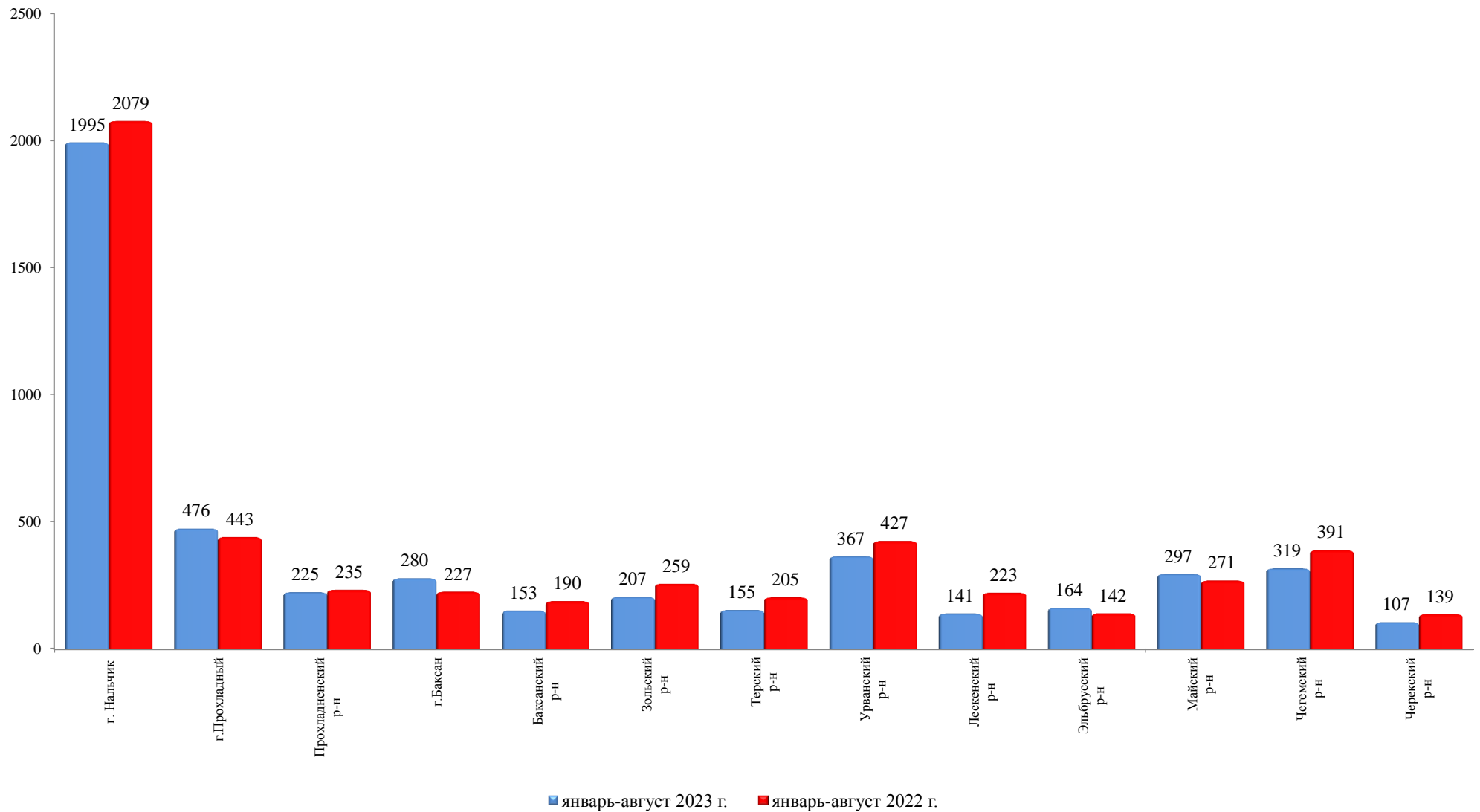
## СТРУКТУРА ПРЕСТУПНОСТИ



## ОСНОВНЫЕ ПОКАЗАТЕЛИ СОСТОЯНИЯ ПРЕСТУПНОСТИ (ПО ГОРОДАМ И РАЙОНАМ)

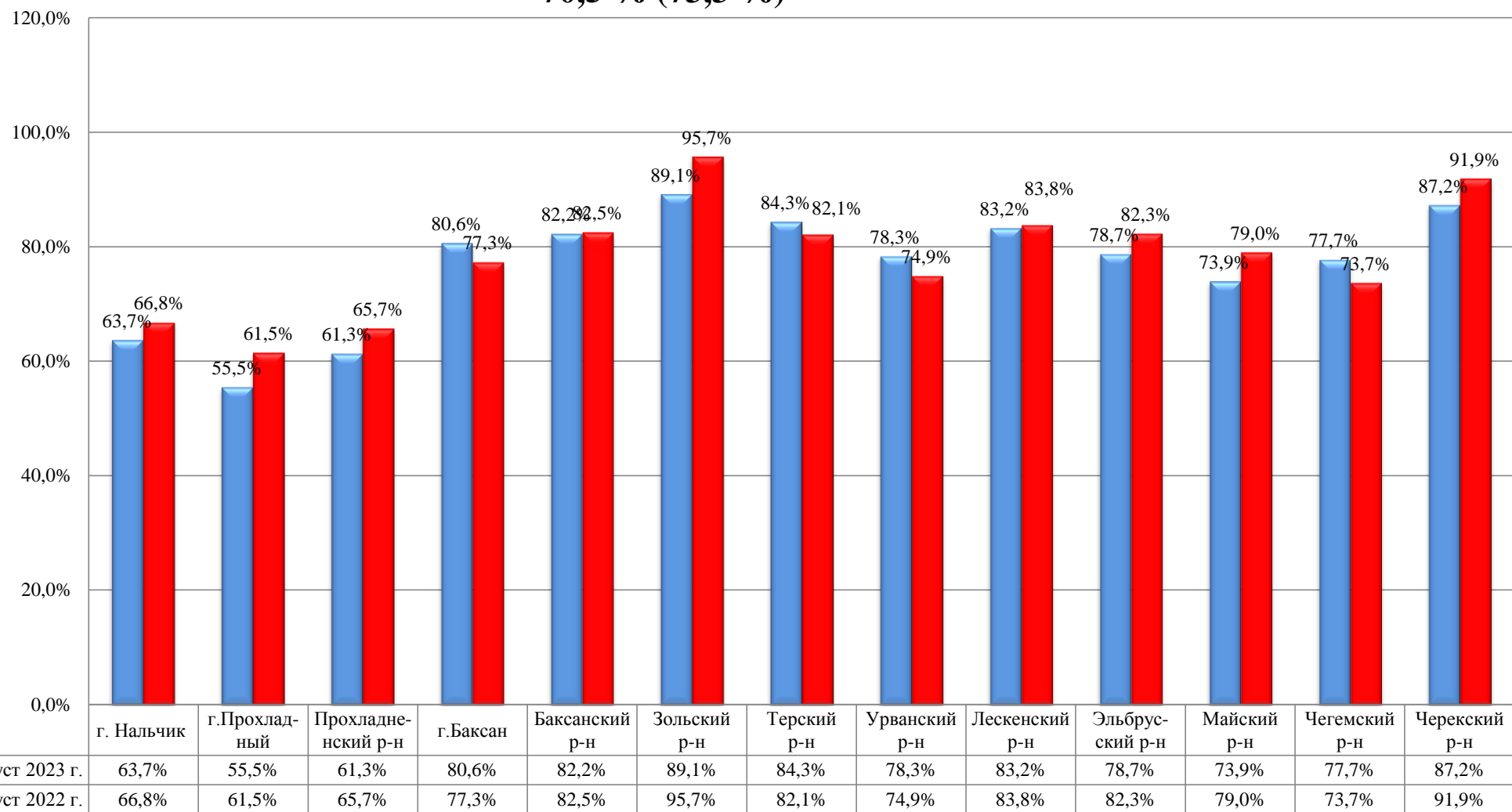
		Всего зарегистриро- вано преступлений		В т.ч. особо тяжких и тяжких		Покушение на уб-во, убийство		Умышлен- ное причинение тяжкого вреда		Изнасилова- ние		Разбой		Грабег		Кражи		Коррупцион- ной направлен- ности		Экономичес- кой направлен- ности		Незаконный оборот оружия		Незаконный оборот наркотиков	
		тек.	прош.	тек.	прош.	тек.	прош.	тек.	прош.	тек.	прош.	тек.	прош.	тек.	прош.	тек.	прош.	тек.	прош.	тек.	прош.	тек.	прош.	тек.	прош.
г. Нальчик	1	1995	2079	757	690	2	5	11	5	1	3	0	2	6	7	374	396	75	91	190	210	30	54	394	422
г. Прохладный	2	476	443	164	120	3	1	3	4	0	4	1	2	6	1	102	112	6	8	15	36	4	7	85	35
Прохладненский район	3	225	235	71	47	1	1	2	2	1	0	0	0	4	1	35	78	8	4	20	14	8	3	33	28
г. Баксан	4	280	227	89	46	0	2	0	1	0	1	1	0	1	2	23	33	13	8	14	18	13	17	63	36
Баксанский район	5	153	190	23	25	0	0	0	0	0	0	0	0	0	2	6	11	1	12	13	33	3	7	15	27
Зольский район	6	207	259	55	43	0	1	0	0	0	0	0	0	1	1	11	14	0	23	14	34	6	20	68	60
Терский район	7	155	205	36	35	0	1	0	0	0	0	0	1	0	0	17	28	2	6	8	13	5	17	36	32
Урванский район	8	367	427	105	123	0	3	0	1	0	0	0	0	0	0	67	101	7	9	20	62	29	3	70	62
Лескенский район	9	141	223	47	64	0	0	0	0	0	0	0	0	0	0	5	23	17	67	26	76	0	3	42	24
Эльбрусский район	10	164	142	55	38	2	2	0	1	1	1	0	0	0	0	17	14	6	3	7	11	14	20	14	16
Майский район	11	297	271	71	77	4	1	3	4	0	0	1	0	3	0	62	67	2	11	15	19	5	2	34	37
Чегемский район	12	319	391	110	109	1	2	1	2	1	1	2	0	0	0	21	49	1	13	7	21	12	14	90	84
Черекский район	13	107	139	30	29	0	0	0	0	0	0	0	0	2	0	10	5	2	3	7	7	12	12	17	19
Кабардино-Балкарская Республика	14	4886	5231	1613	1446	13	19	20	20	4	10	5	5	23	14	750	931	140	258	356	554	141	179	961	882
Динамика %	15	-6,6%		11,5%		-31,6%		0,0%		-60,0%		0,0%		64,3%		-19,4%		-45,7%		-35,7%		-21,2%		9,0%	

**ЗАРЕГИСТРИРОВАНО ПРЕСТУПЛЕНИЙ В ГОРОДАХ И РАЙОНАХ**  
**4886 (-6,6 %; 5231)**



## РАСКРЫВАЕМОСТЬ ПРЕСТУПЛЕНИЙ, в %

### 70,5 % (73,3 %)



# СВЕДЕНИЯ О ЛИЦАХ, СОВЕРШИВШИХ ПРЕСТУПЛЕНИЯ

			Всего		в том числе:										
					динамика %	мужчинами			женщин			н/летних			
			тек.	прош.			тек.	прош.	динамика	тек.	прош.	динамика	тек.	прош.	динамика
Выявлено лиц, совершивших преступления			2986	2982	0,1%	2468	2531	-2,5%	518	451	14,9%	39	36	8,3%	
в том числе:	Учащихся		14	35	-60,0%	12	35	-65,7%	2	0	100,0%	13	27	-51,9%	
	Студентов		38	8	375,0%	29	6	383,3%	9	2	350,0%	10	0	100,0%	
	Не имеющих постоянного источника доходов		2421	2433	-0,5%	2062	2126	-3,0%	359	307	16,9%	0	0	0,0%	
		удельный вес от общего количества выявленных лиц	81,1%	81,6%	***	83,5%	84,0%	***	69,3%	68,1%	***	0,0%	0,0%	***	
	Безработными		0	0	0,0%	0	0	0,0%	0	0	0,0%	0	0	0,0%	
	в составе	Группы лиц	10	29	-65,5%	9	25	-64,0%	1	4	-75,0%	0	0	0,0%	
		Группы лиц по предварительному сговору	297	362	-18,0%	259	315	-17,8%	38	47	-19,1%	12	16	-25,0%	
		ОГ и ПС (ПО)	58	37	56,8%	43	30	43,3%	15	7	114,3%	0	0	0,0%	
	в состоянии и опьянении	Алкогольного	189	359	-47,4%	179	339	-47,2%	10	20	-50,0%	0	1	-100,0%	
		Наркотического	28	28	0,0%	26	27	-3,7%	2	1	100,0%	0	0	0,0%	
	Ранее совершавшие преступления		1474	1527	-3,5%	1314	1379	-4,7%	160	148	8,1%	2	2	0,0%	
	из них:	Ранее судимых за преступления		836	818	2,2%	740	744	-0,5%	96	74	29,7%	1	1	0,0%
		признанные	Рецидивом	308	319	-3,4%	282	295	-4,4%	26	24	8,3%	0	0	0,0%
Опасным рецидивом			17	14	21,4%	16	13	23,1%	1	1	0,0%	0	0	0,0%	
Особо опасным рецидивом			8	7	14,3%	7	7	0,0%	1	0	100,0%	0	0	0,0%	

## СВЕДЕНИЯ О ПРЕСТУПЛЕНИЯХ, СОВЕРШЕННЫХ ОТДЕЛЬНЫМИ КАТЕГОРИЯМИ ЛИЦ

	Всего групповых преступлений			в том числе:			Количество преступлений, совершенных в состоянии алкогольного опьянения			Количество преступлений, совершенных в состоянии наркотического или токсического опьянения			Количество преступлений, совершенных лицами, ранее совершавшими преступления			в том числе:		
				совершенные организованной группой												ранее судимыми за преступления		
А	тек.	прош.	динамика %	тек.	прош.	динамика %	тек.	прош.	динамика %	тек.	прош.	динамика %	тек.	прош.	динамика %	тек.	прош.	динамика %
г. Нальчик	97	181	-46,4%	22	57	-61,4%	33	72	-54,2%	9	7	28,6%	525	660	-20,5%	339	406	-16,5%
г.Прохладный	37	23	60,9%	2	0	100,0%	24	57	-57,9%	4	2	100,0%	171	156	9,6%	102	94	8,5%
Прохладненский район	11	17	-35,3%	5	0	100,0%	14	42	-66,7%	0	1	-100,0%	73	84	-13,1%	41	45	-8,9%
г.Баксан	10	15	-33,3%	1	2	-50,0%	10	15	-33,3%	1	4	-75,0%	97	77	26,0%	48	39	23,1%
Баксанский район	3	3	0,0%	1	0	100,0%	5	17	-70,6%	1	0	100,0%	49	57	-14,0%	18	18	0,0%
Зольский район	22	10	120,0%	2	0	100,0%	10	13	-23,1%	0	0	0,0%	94	96	-2,1%	62	48	29,2%
Терский район	7	8	-12,5%	2	0	100,0%	13	24	-45,8%	2	0	100,0%	84	96	-12,5%	43	34	26,5%
Урванский район	19	21	-9,5%	1	1	0,0%	9	40	-77,5%	4	4	0,0%	125	122	2,5%	62	76	-18,4%
Лескенский район	5	5	0,0%	0	0	0,0%	6	14	-57,1%	2	2	0,0%	35	64	-45,3%	19	26	-26,9%
Эльбрусский район	9	10	-10,0%	6	2	200,0%	6	19	-68,4%	3	0	100,0%	51	58	-12,1%	34	27	25,9%
Майский район	8	18	-55,6%	0	0	0,0%	47	27	74,1%	0	0	0,0%	119	146	-18,5%	54	68	-20,6%
Чегемский район	11	12	-8,3%	2	1	100,0%	4	30	-86,7%	1	3	-66,7%	130	138	-5,8%	73	79	-7,6%
Черекский район	4	2	100,0%	3	0	100,0%	11	12	-8,3%	2	3	-33,3%	42	78	-46,2%	30	58	-48,3%
ВСЕГО	243	325	-25,2%	47	63	-25,4%	192	382	-49,7%	29	26	11,5%	1595	1832	-12,9%	925	1018	-9,1%



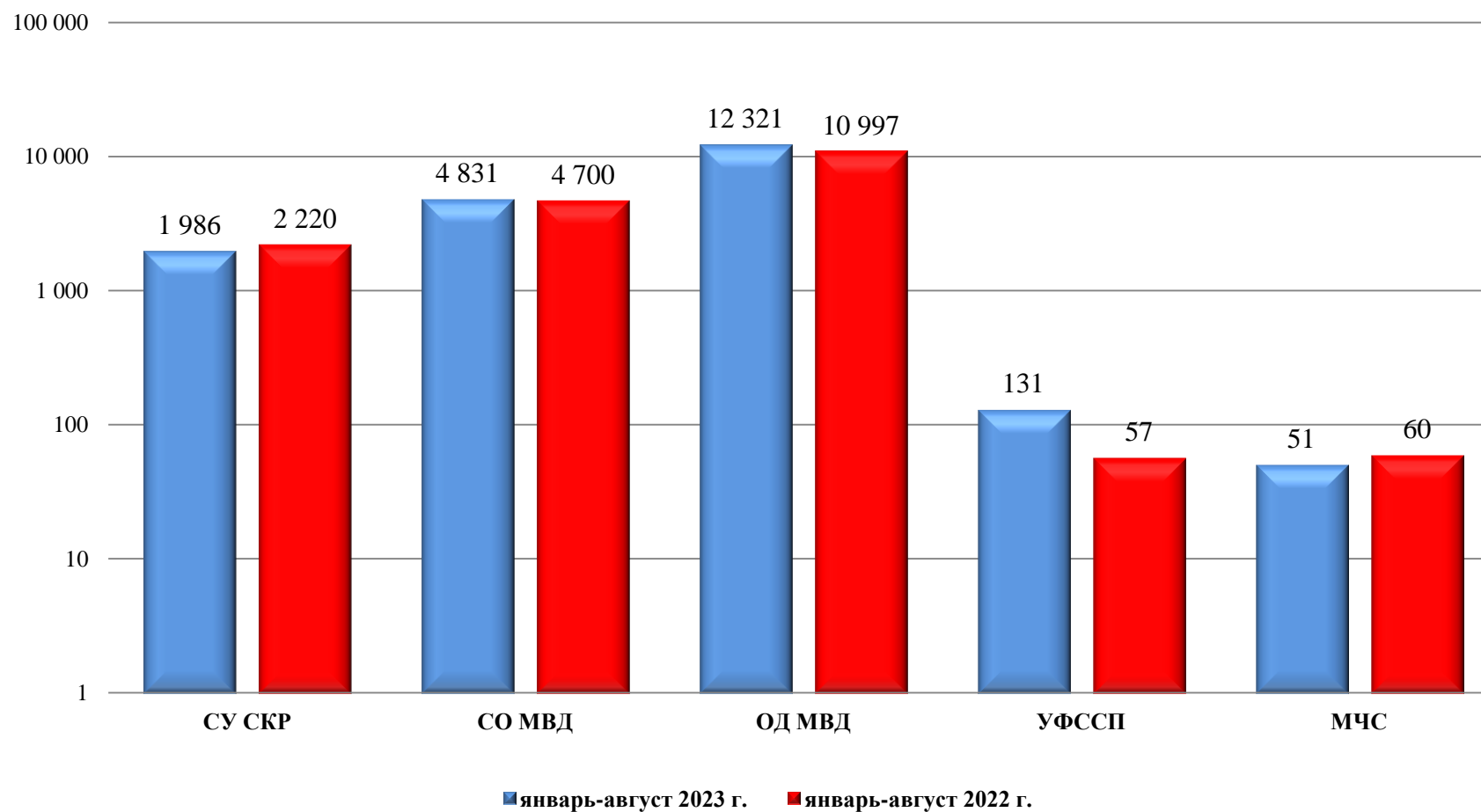
**УРОВЕНЬ И ДИНАМИКА ПРЕСТУПЛЕНИЙ, СОВЕРШЕННЫХ  
НЕСОВЕРШЕННОЛЕТНИМИ И ПРИ ИХ СОУЧАСТИИ**

Наименование показателя			Количество		Динамика %	Удельный вес	
			тек.	прош.		тек.	прош.
Количество преступлений, совершенные несовершеннолетними и при их соучастии		1	<b>38</b>	32	<b>18,8%</b>	<b>1,2%</b>	0,9%
в том числе:	Убийства	2	<b>0</b>	0	<b>0,0%</b>	<b>0,0%</b>	0,0%
	Тяжкий вред здоровью	3	<b>1</b>	0	<b>100,0%</b>	<b>0,0%</b>	0,0%
	Изнасилования и покуш. на изнасилование	4	<b>0</b>	0	<b>0,0%</b>	<b>0,0%</b>	0,0%
	Кража чужого имущества	5	<b>16</b>	19	<b>-15,8%</b>	<b>0,5%</b>	0,5%
	Кража из квартир и частных домов	6	<b>1</b>	2	<b>-50,0%</b>	<b>0,0%</b>	0,1%
	Кража автотранспорта	7	<b>0</b>	0	<b>0,0%</b>	<b>0,0%</b>	0,0%
	Угон автотранспорта	8	<b>2</b>	0	<b>100,0%</b>	<b>0,1%</b>	0,0%
	Грабеж	9	<b>0</b>	0	<b>0,0%</b>	<b>0,0%</b>	0,0%
	Разбой	10	<b>0</b>	0	<b>0,0%</b>	<b>0,0%</b>	0,0%
	Хулиганство	11	<b>1</b>	0	<b>100,0%</b>	<b>0,0%</b>	0,0%
	Связанные с незаконным оборотом наркотиков	12	<b>4</b>	5	<b>-20,0%</b>	<b>0,1%</b>	0,1%
	Другие преступления	13	<b>13</b>	6	<b>116,7%</b>	<b>0,4%</b>	0,2%

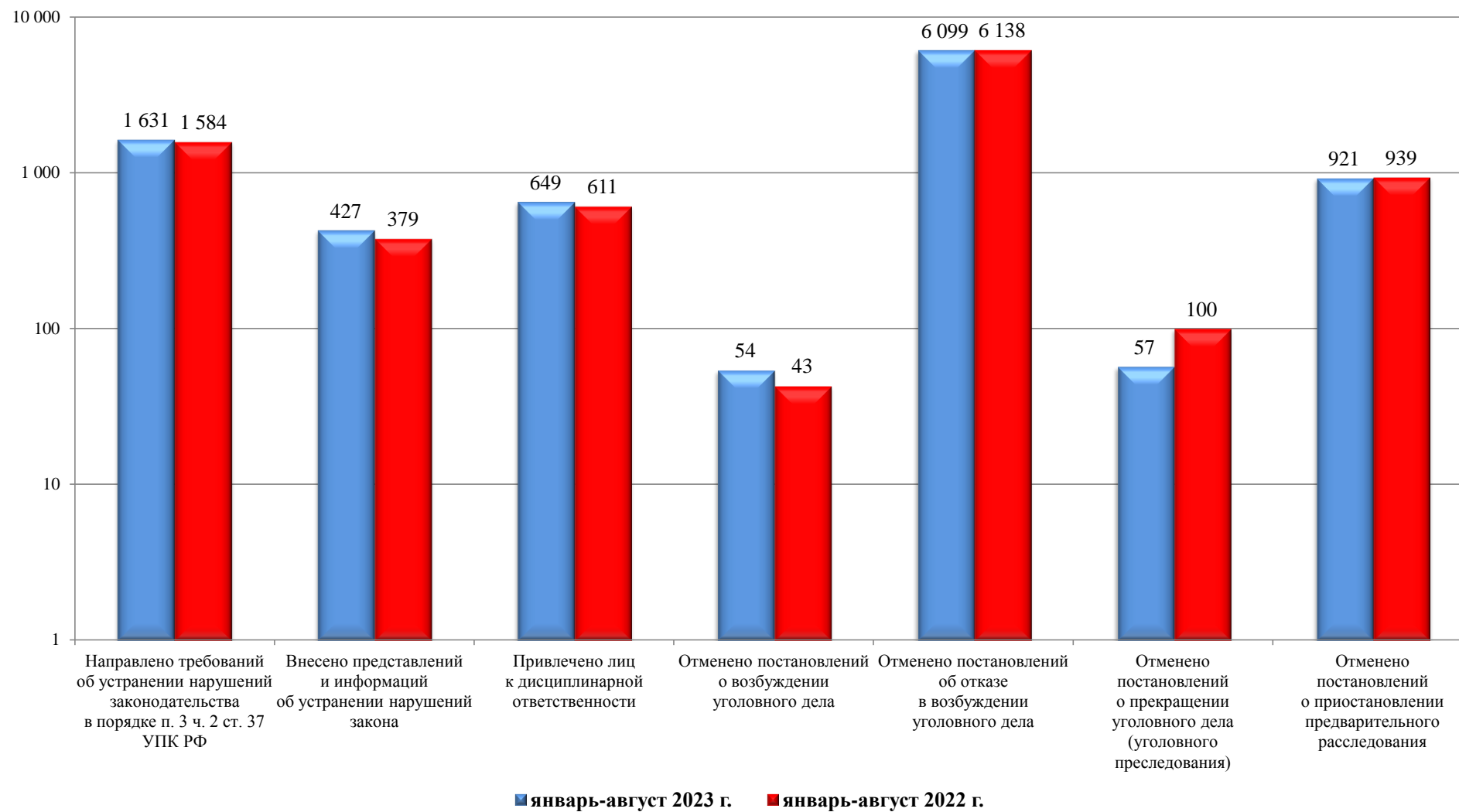
**УРОВЕНЬ И ДИНАМИКА ПРЕСТУПЛЕНИЙ, СОВЕРШЕННЫХ В ОТНОШЕНИИ НЕСОВЕРШЕННОЛЕТНИХ**

Наименование показателя			Количество		Динамика %	Удельный вес	
			тек.	прош.		тек.	прош.
Количество преступлений, совершенных в отношении несовершеннолетних		1	<b>323</b>	374	<b>-13,6%</b>	<b>10,2%</b>	10,2%
в т.ч. отдельных видов	Убийство и покушение на убийство	2	<b>0</b>	2	<b>-100,0%</b>	<b>0,0%</b>	0,1%
	Умышленное причинение тяжкого вреда здоровью	3	<b>0</b>	1	<b>-100,0%</b>	<b>0,0%</b>	0,0%
	Умышленное причинение средней тяж. вреда здоровью	4	<b>5</b>	3	<b>66,7%</b>	<b>0,2%</b>	0,1%
	Умышленное причинение легкого вреда здоровью	5	<b>6</b>	4	<b>50,0%</b>	<b>0,2%</b>	0,1%
	Побои	6	<b>1</b>	1	<b>0,0%</b>	<b>0,0%</b>	0,0%
	Угроза убийством	7	<b>3</b>	0	<b>100,0%</b>	<b>0,1%</b>	0,0%
	Умышленное уничтожение или поврежд. имущества	8	<b>0</b>	0	<b>0,0%</b>	<b>0,0%</b>	0,0%
	Хулиганство	9	<b>0</b>	0	<b>0,0%</b>	<b>0,0%</b>	0,0%
	Прочие	10	<b>308</b>	363	<b>-15,2%</b>	<b>9,7%</b>	9,9%

**Структура выявленных нарушений при осуществлении надзора на  
досудебной стадии уголовного судопроизводства  
19 324 (+7,1 %; 18 048)**



## Акты прокурорского реагирования внесенные при осуществлении надзора на досудебной стадии уголовного судопроизводства



**Сведения о надзоре за исполнением законов,  
соблюдением прав и свобод человека и гражданина  
Всего выявлено нарушений: ( 8,3 %; 26 635 - 24 583)**

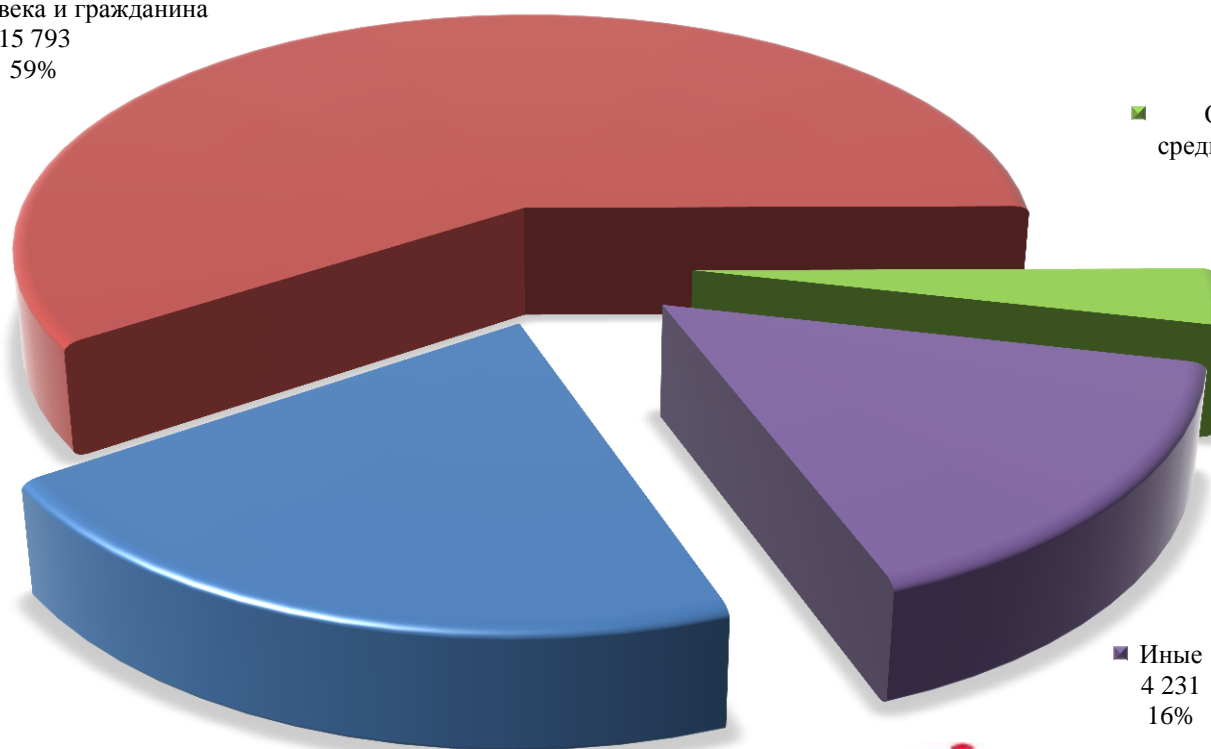


■ Соблюдение прав и  
свобод человека и гражданина  
15 793  
59%

■ Охрана окружающей  
среды и природопольз  
981  
4%

■ Иные  
4 231  
16%

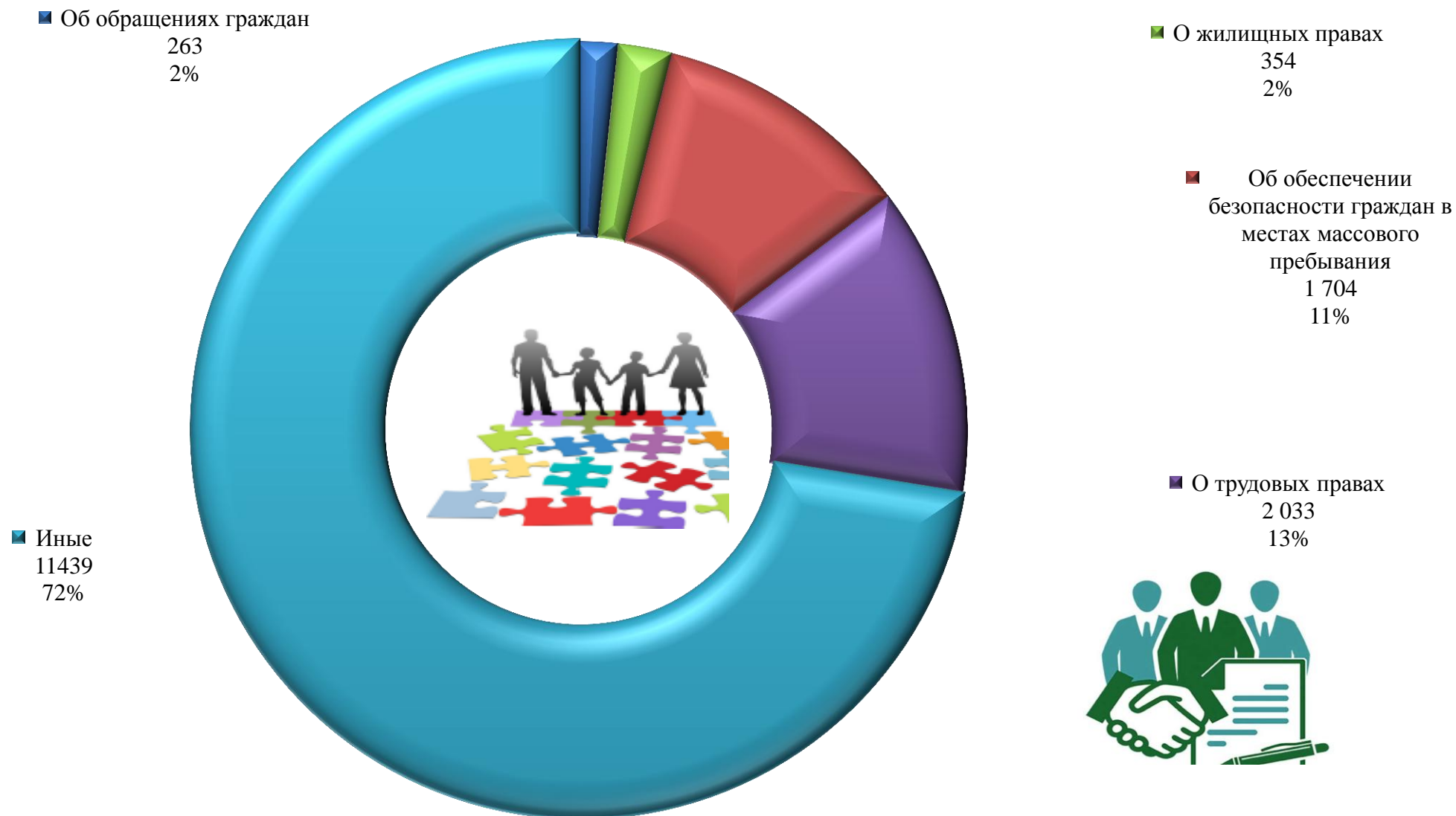
■ Экономика  
5 630  
21%





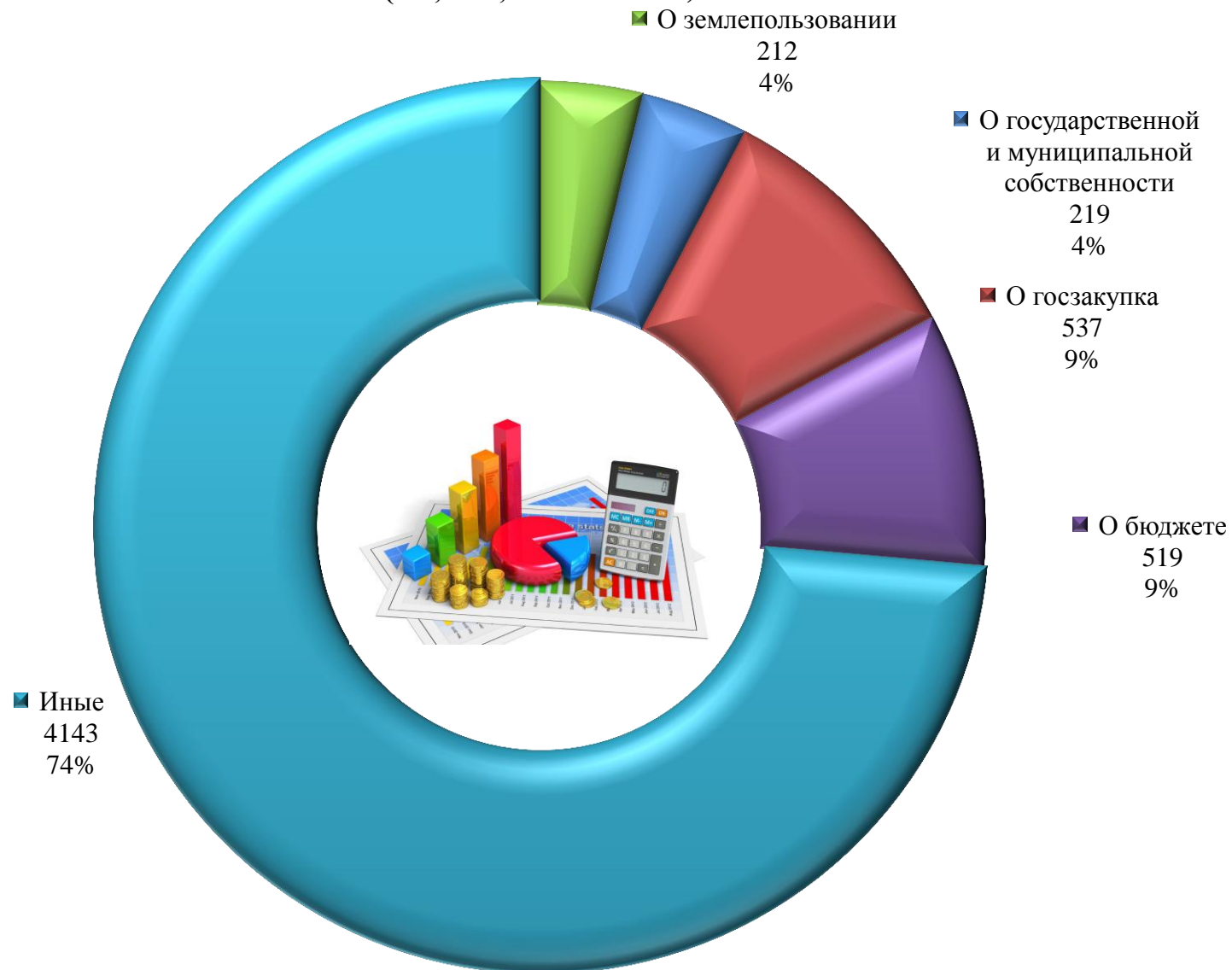
ей  
ование

**Нарушения законодательства, выявленные в сфере  
соблюдения прав и свобод человека и гражданина  
Всего: ( 5,2 %; 15 793 - 15 011)**

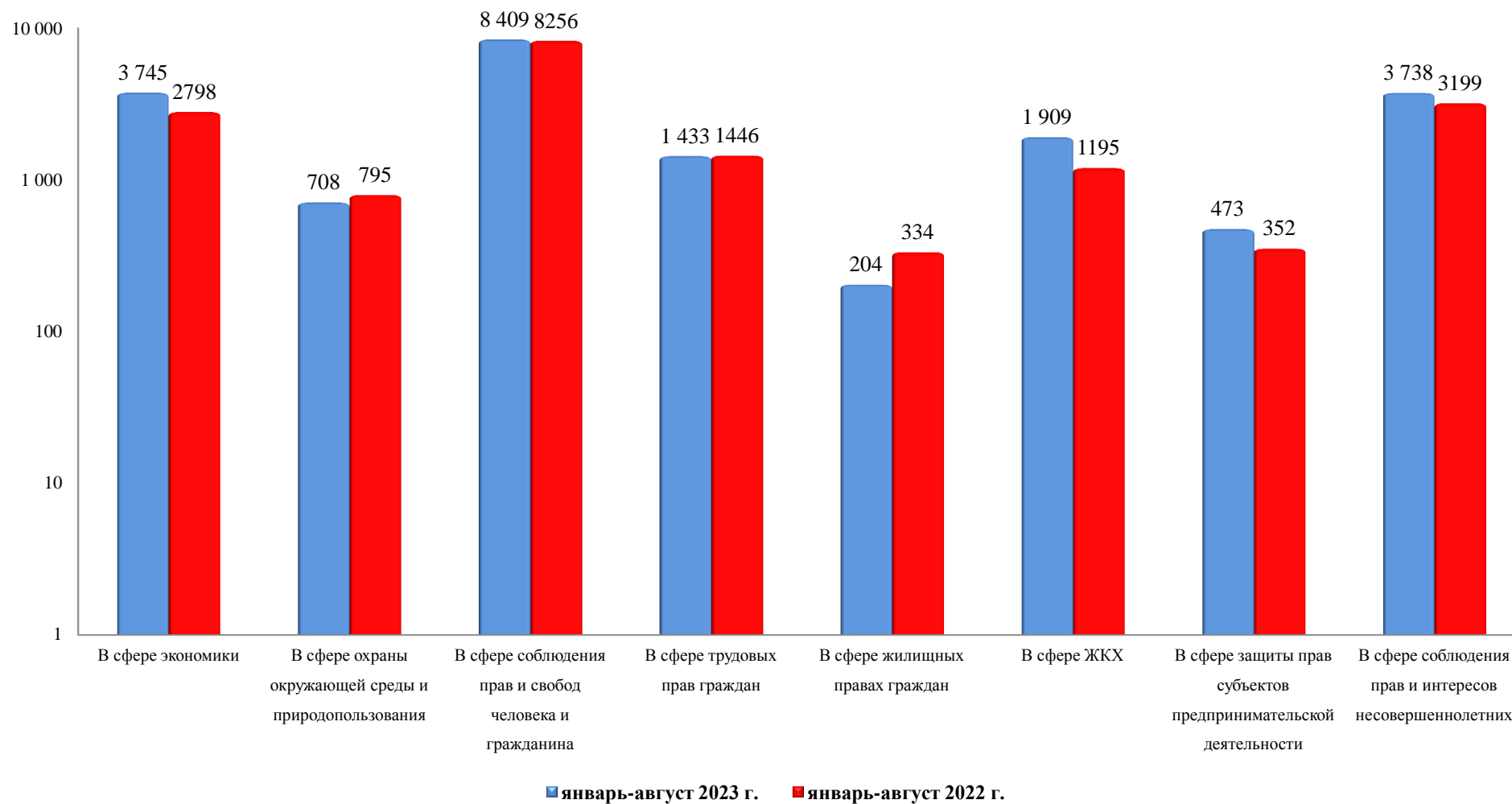


## Нарушения законодательства, выявленные в сфере экономики

Всего: ( 25,3 %; 5 630 - 4 495)



**Акты прокурорского реагирования внесенные  
при осуществлении надзора за соблюдением федерального законодательства  
Всего: 15 432 (+10,1 %; 14 013) актов реагирования**





## Надзор за законностью исполнения уголовных наказаний

