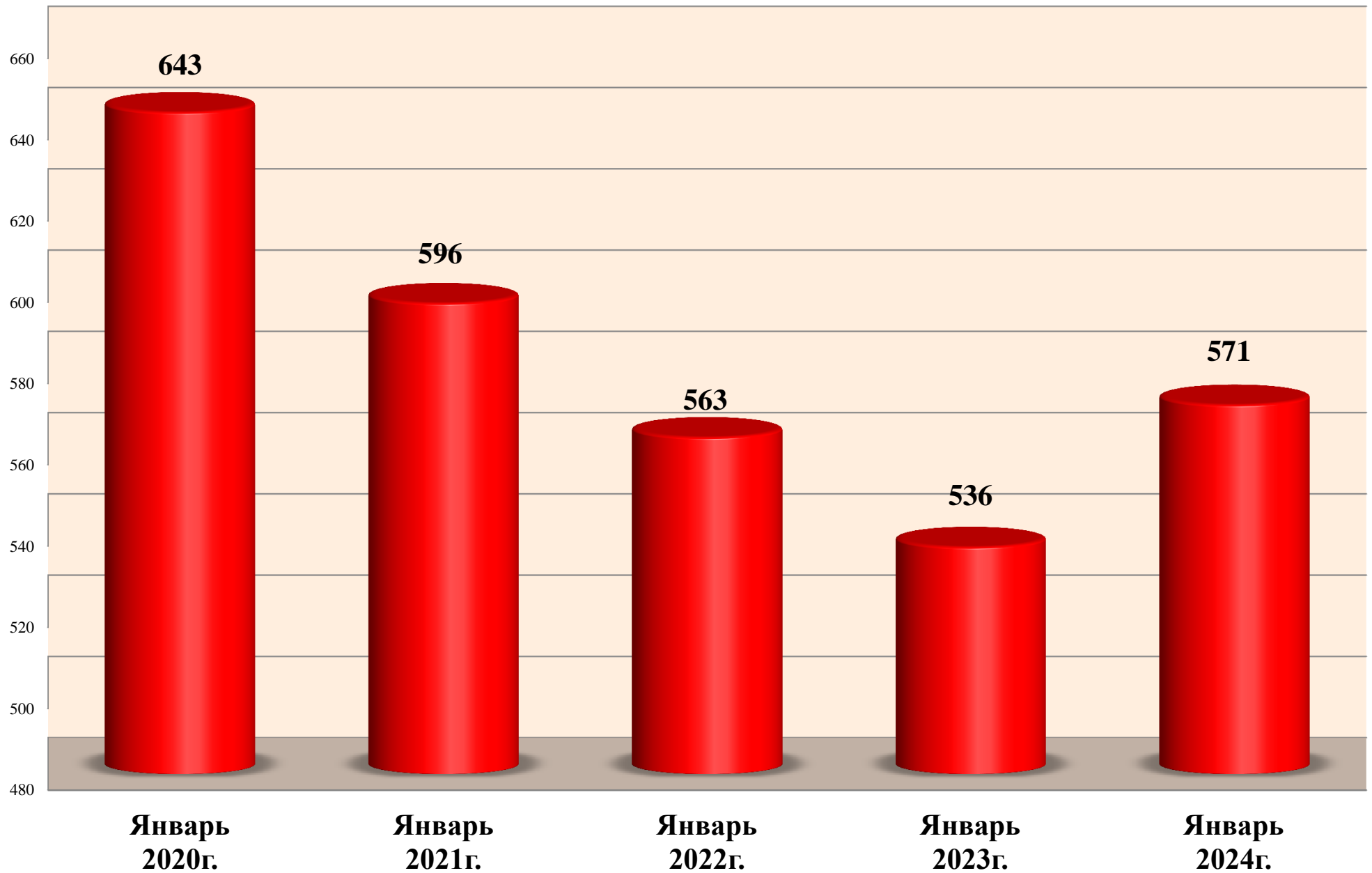
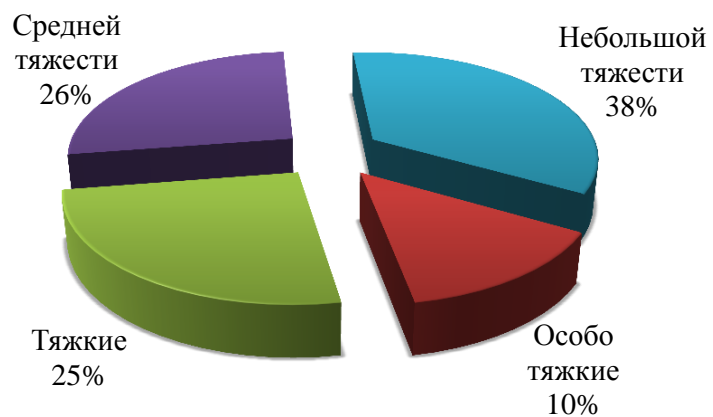


Динамика преступности



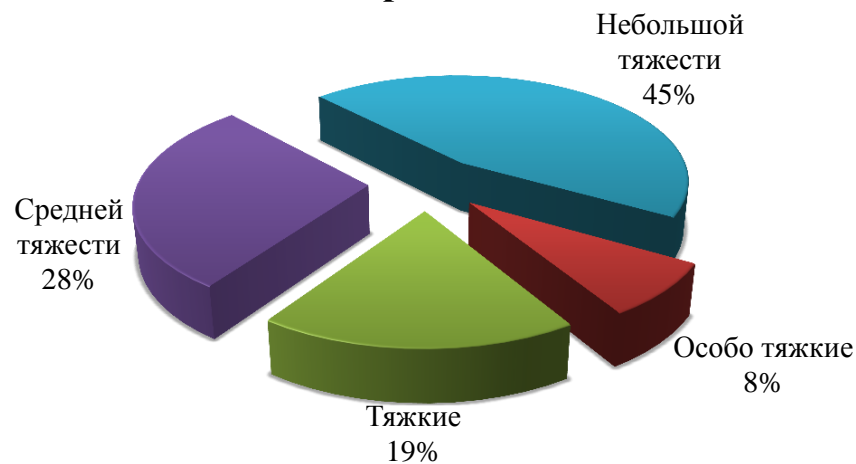
КАТЕГОРИИ ПРЕСТУПЛЕНИЙ

январь 2024 г.



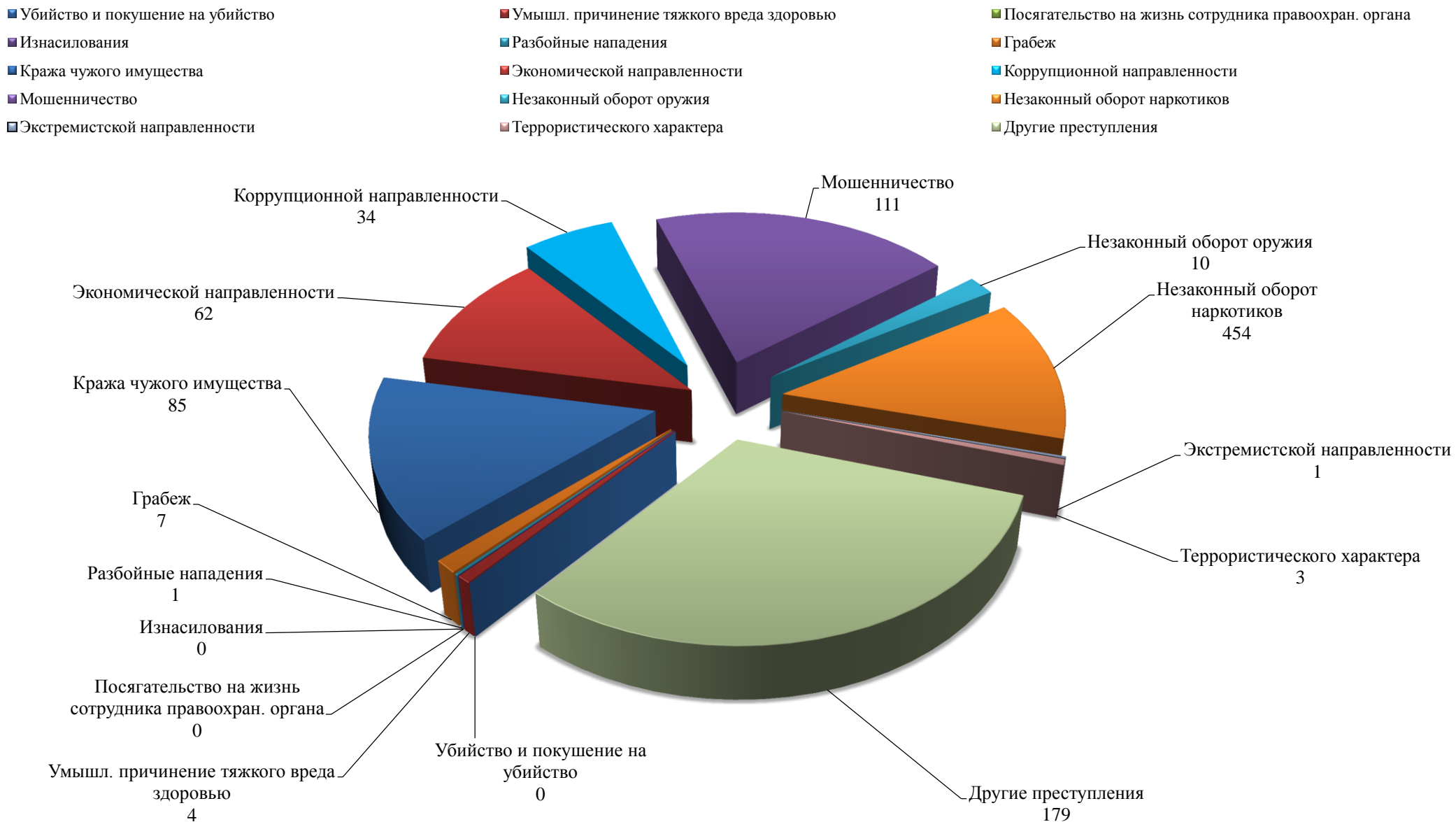
Категории преступлений	
Особо тяжкие	79
Тяжкие	145
Средней тяжести	150
Небольшой тяжести	197

январь 2023 г.

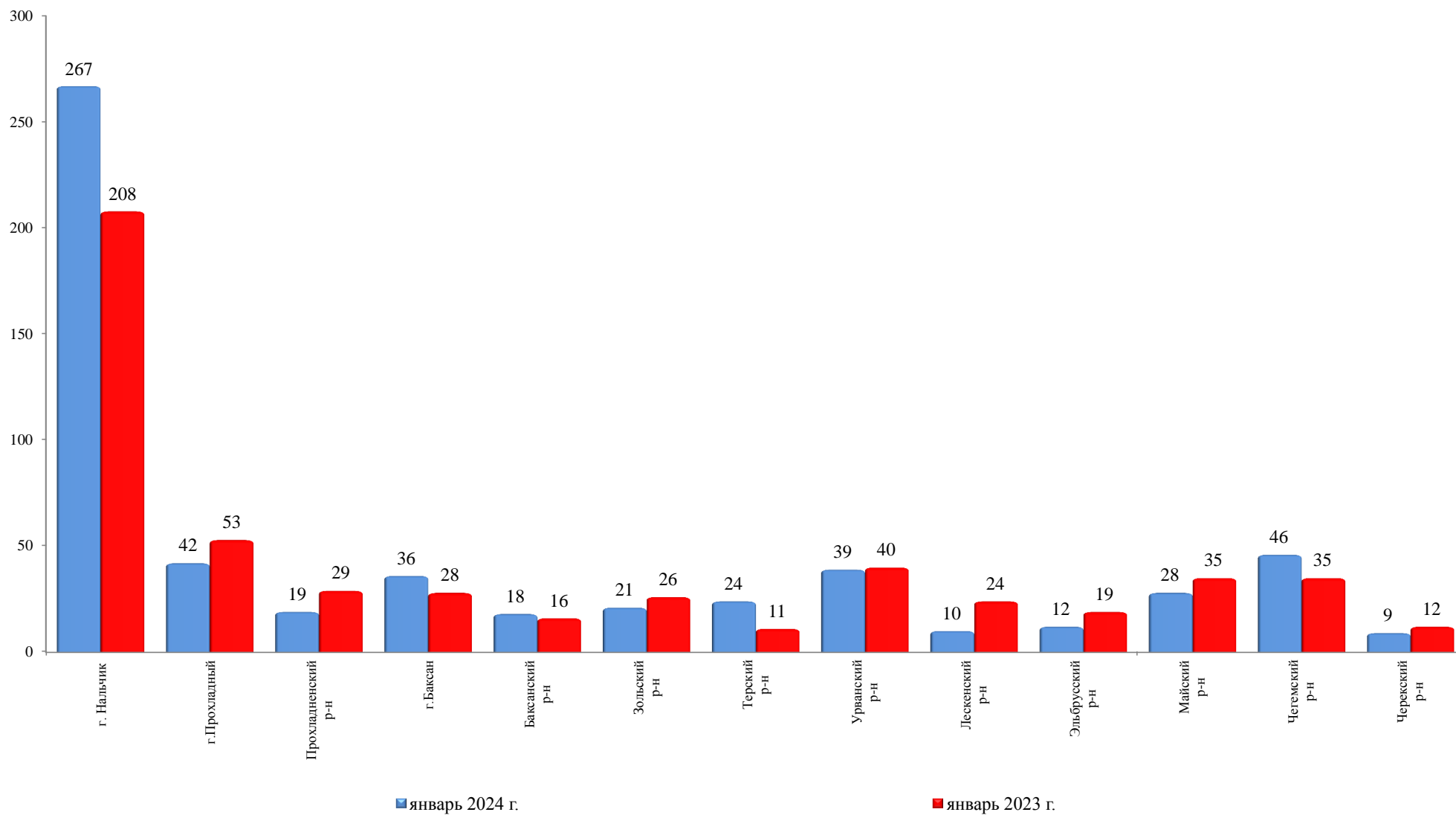


Категории преступлений	
Особо тяжкие	42
Тяжкие	99
Средней тяжести	152
Небольшой тяжести	243

СТРУКТУРА ПРЕСТУПНОСТИ



ЗАРЕГИСТРИРОВАНО ПРЕСТУПЛЕНИЙ В ГОРОДАХ И РАЙОНАХ 571 (6,5 %; 536)

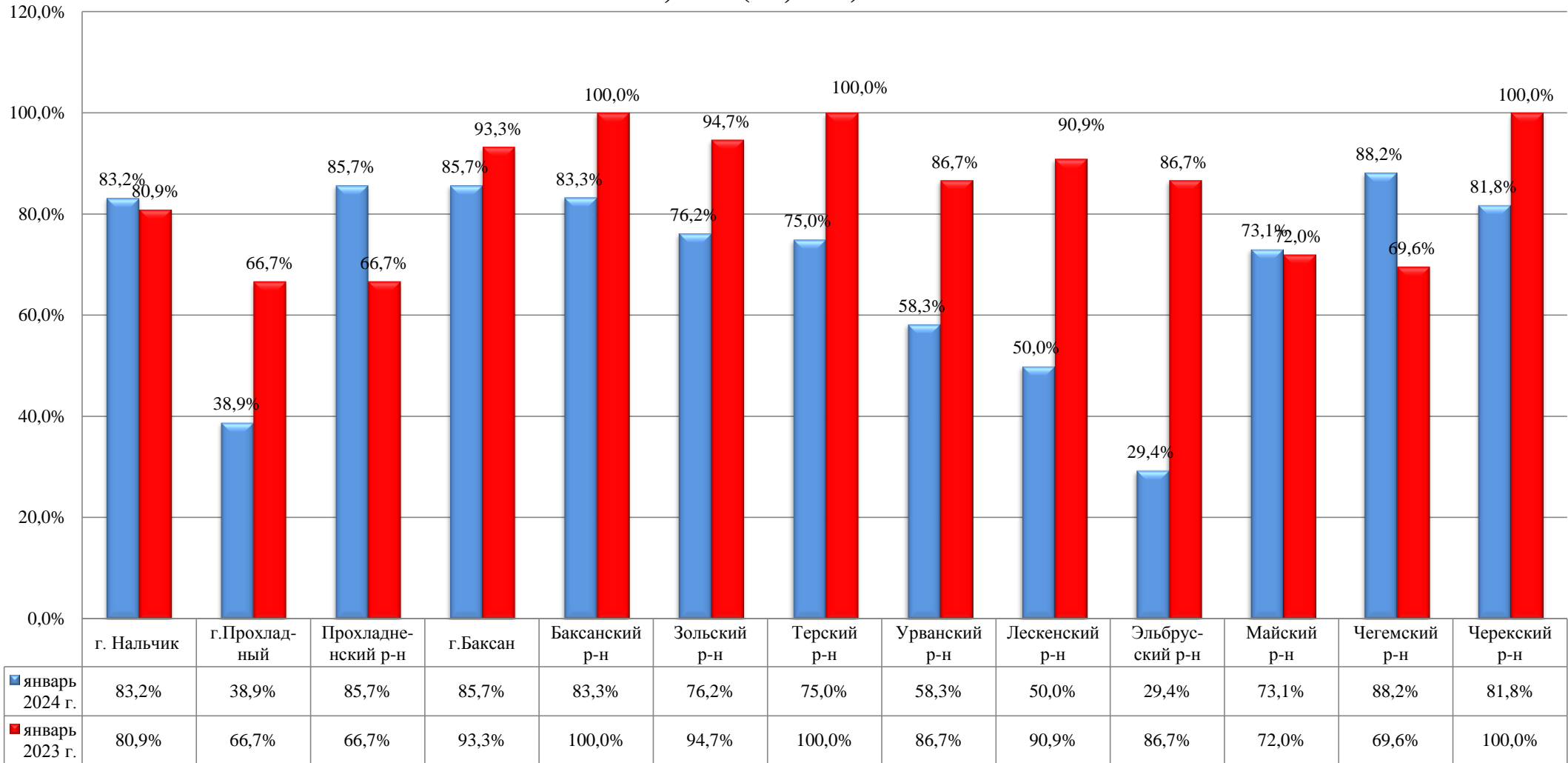


ОСНОВНЫЕ ПОКАЗАТЕЛИ СОСТОЯНИЯ ПРЕСТУПНОСТИ (ПО ГОРОДАМ И РАЙОНАМ)

		Всего зарегистрировано преступлений		В т.ч. особо тяжких и тяжких		Покушение на уб-во, убийство		Умышленное причинение тяжкого вреда		Изнасилование		Разбой		Грабёж		Кражи		Коррупционной направленности		Экономической направленности		Незаконный оборот оружия		Незаконный оборот наркотиков	
		тек.	прош.	тек.	прош.	тек.	прош.	тек.	прош.	тек.	прош.	тек.	прош.	тек.	прош.	тек.	прош.	тек.	прош.	тек.	прош.	тек.	прош.	тек.	прош.
г. Нальчик	1	267	208	122	60	0	0	3	1	0	0	0	0	2	1	46	32	26	7	39	21	0	1	28	43
г. Прохладный	2	42	53	17	18	0	2	0	0	0	0	0	0	2	0	10	12	0	3	1	4	0	0	6	3
Прохладненский район	3	19	29	6	6	0	0	0	1	0	0	0	0	1	6	4	0	0	0	6	1	0	2	1	
г. Баксан	4	36	28	13	6	0	0	0	0	0	0	0	0	1	2	2	5	0	0	2	0	4	0	4	5
Баксанский район	5	18	16	5	1	0	0	0	0	0	0	0	0	0	0	1	1	1	0	3	0	0	0	3	2
Зольский район	6	21	26	7	5	0	0	0	0	0	0	0	0	0	0	1	2	1	0	2	2	0	0	10	10
Терский район	7	24	11	10	0	0	0	0	0	0	0	0	0	0	0	3	2	6	0	8	0	0	0	0	3
Урванский район	8	39	40	11	11	0	0	0	0	0	0	1	0	1	0	3	7	0	2	3	3	1	0	3	12
Лескенский район	9	10	24	3	9	0	0	0	0	0	0	0	0	0	0	0	0	0	0	0	3	0	0	5	8
Эльбрусский район	10	12	19	5	6	0	0	0	0	0	0	0	0	0	0	0	0	0	2	0	1	2	2	1	2
Майский район	11	28	35	10	9	0	0	0	0	0	0	0	0	1	1	9	6	0	0	0	1	1	0	4	8
Чегемский район	12	46	35	13	8	0	0	1	0	0	0	0	0	0	0	2	3	0	0	0	4	0	1	8	5
Черекский район	13	9	12	2	2	0	0	0	0	0	0	0	0	0	0	2	2	0	0	4	0	1	1	0	2
Кабардино-Балкарская Республика	14	571	536	224	141	0	2	4	2	0	0	1	0	7	5	85	76	34	14	62	45	10	5	74	104
Динамика %	15	6,5%		58,9%		-100,0%		100,0%		0,0%		100,0%		40,0%		11,8%		142,9%		37,8%		100,0%		-28,8%	

РАСКРЫВАЕМОСТЬ ПРЕСТУПЛЕНИЙ, в %

71,1 % (81,6 %)



СВЕДЕНИЯ О ЛИЦАХ, СОВЕРШИВШИХ ПРЕСТУПЛЕНИЯ

		Всего		в том числе:											
				динамика %	мужчинами			женщин			н/летних				
		тек.	прош.		тек.	прош.	динамика	тек.	прош.	динамика	тек.	прош.	динамика		
Выявлено лиц, совершивших преступления		225	247	-8,9%	193	212	-9,0%	32	35	-8,6%	5	3	66,7%		
в том числе:	Учащихся	0	2	-100,0%	0	2	-100,0%	0	0	0,0%	0	2	-100,0%		
	Студентов	3	1	200,0%	3	0	100,0%	0	1	-100,0%	3	0	100,0%		
	Не имеющих постоянного источника доходов		169	211	-19,9%	144	186	-22,6%	25	25	0,0%	0	0	0,0%	
		удельный вес от общего количества выявленных лиц	75,1%	85,4%	***	74,6%	87,7%	***	78,1%	71,4%	***	0,0%	0,0%	***	
	Безработными		0	0	0,0%	0	0	0,0%	0	0	0,0%	0	0	0,0%	
	в составе	Группы лиц	0	0	0,0%	0	0	0,0%	0	0	0,0%	0	0	0,0%	
		Группы лиц по предварительному сговору	23	15	53,3%	21	13	61,5%	2	2	0,0%	4	0	100,0%	
		ОГ и ПС (ПО)	9	0	100,0%	5	0	100,0%	4	0	100,0%	0	0	0,0%	
	в состоянии опьянения	Алкогольного	14	23	-39,1%	14	22	-36,4%	0	1	-100,0%	0	0	0,0%	
		Наркотического	1	4	-75,0%	1	4	-75,0%	0	0	0,0%	0	0	0,0%	
	Ранее совершавшие преступления		117	116	0,9%	107	102	4,9%	10	14	-28,6%	0	0	0,0%	
	из них:	Ранее судимых за преступления		69	69	0,0%	62	63	-1,6%	7	6	16,7%	0	0	0,0%
		признанные	Рецидивом	19	23	-17,4%	15	21	-28,6%	4	2	100,0%	0	0	0,0%
Опасным рецидивом			3	0	100,0%	3	0	100,0%	0	0	0,0%	0	0	0,0%	
Особо опасным рецидивом			5	0	100,0%	5	0	100,0%	0	0	0,0%	0	0	0,0%	
Иностранцев граждан и лиц без гражданства		4	2	100,0%	4	2	100,0%	0	0	0,0%	0	0	0,0%		

СВЕДЕНИЯ О ПРЕСТУПЛЕНИЯХ, СОВЕРШЕННЫХ ОТДЕЛЬНЫМИ КАТЕГОРИЯМИ ЛИЦ

	Всего групповых преступлений			в том числе:			Количество преступлений, совершенных в состоянии алкогольного опьянения			Количество преступлений, совершенных в состоянии наркотического или токсического опьянения			Количество преступлений, совершенных лицами, ранее совершавшими преступления			в том числе:		
				совершенные организованной группой												ранее судимыми за преступления		
А	тек.	прош.	динамика %	тек.	прош.	динамика %	тек.	прош.	динамика %	тек.	прош.	динамика %	тек.	прош.	динамика %	тек.	прош.	динамика %
г. Нальчик	55	6	816,7%	48	1	4700,0%	2	6	-66,7%	0	0	0,0%	34	42	-19,0%	20	25	-20,0%
г. Прохладный	0	1	-100,0%	0	0	0,0%	4	2	100,0%	0	0	0,0%	11	11	0,0%	8	5	60,0%
Прохладненский район	0	0	0,0%	0	0	0,0%	0	0	0,0%	1	0	100,0%	7	3	133,3%	6	1	500,0%
г. Баксан	1	2	-50,0%	0	0	0,0%	2	0	100,0%	0	1	-100,0%	4	4	0,0%	2	1	100,0%
Баксанский район	0	0	0,0%	0	0	0,0%	0	1	-100,0%	0	1	-100,0%	3	6	-50,0%	0	3	-100,0%
Зольский район	0	1	-100,0%	0	0	0,0%	0	2	-100,0%	0	0	0,0%	6	11	-45,5%	5	9	-44,4%
Терский район	0	0	0,0%	0	0	0,0%	1	1	0,0%	0	1	-100,0%	4	3	33,3%	1	2	-50,0%
Урванский район	1	0	100,0%	0	0	0,0%	4	1	300,0%	0	0	0,0%	13	9	44,4%	11	7	57,1%
Лескенский район	0	0	0,0%	0	0	0,0%	0	3	-100,0%	0	0	0,0%	2	3	-33,3%	0	0	0,0%
Эльбрусский район	0	0	0,0%	0	0	0,0%	0	3	-100,0%	0	0	0,0%	1	6	-83,3%	0	6	-100,0%
Майский район	3	0	100,0%	0	0	0,0%	3	3	0,0%	0	0	0,0%	11	10	10,0%	8	3	166,7%
Чегемский район	0	0	0,0%	0	0	0,0%	1	0	100,0%	0	0	0,0%	10	3	233,3%	6	2	200,0%
Черекский район	0	0	0,0%	0	0	0,0%	0	1	-100,0%	0	1	-100,0%	6	5	20,0%	2	3	-33,3%
ВСЕГО	60	10	500,0%	48	1	4700,0%	17	23	-26,1%	1	4	-75,0%	112	116	-3,4%	69	67	3,0%

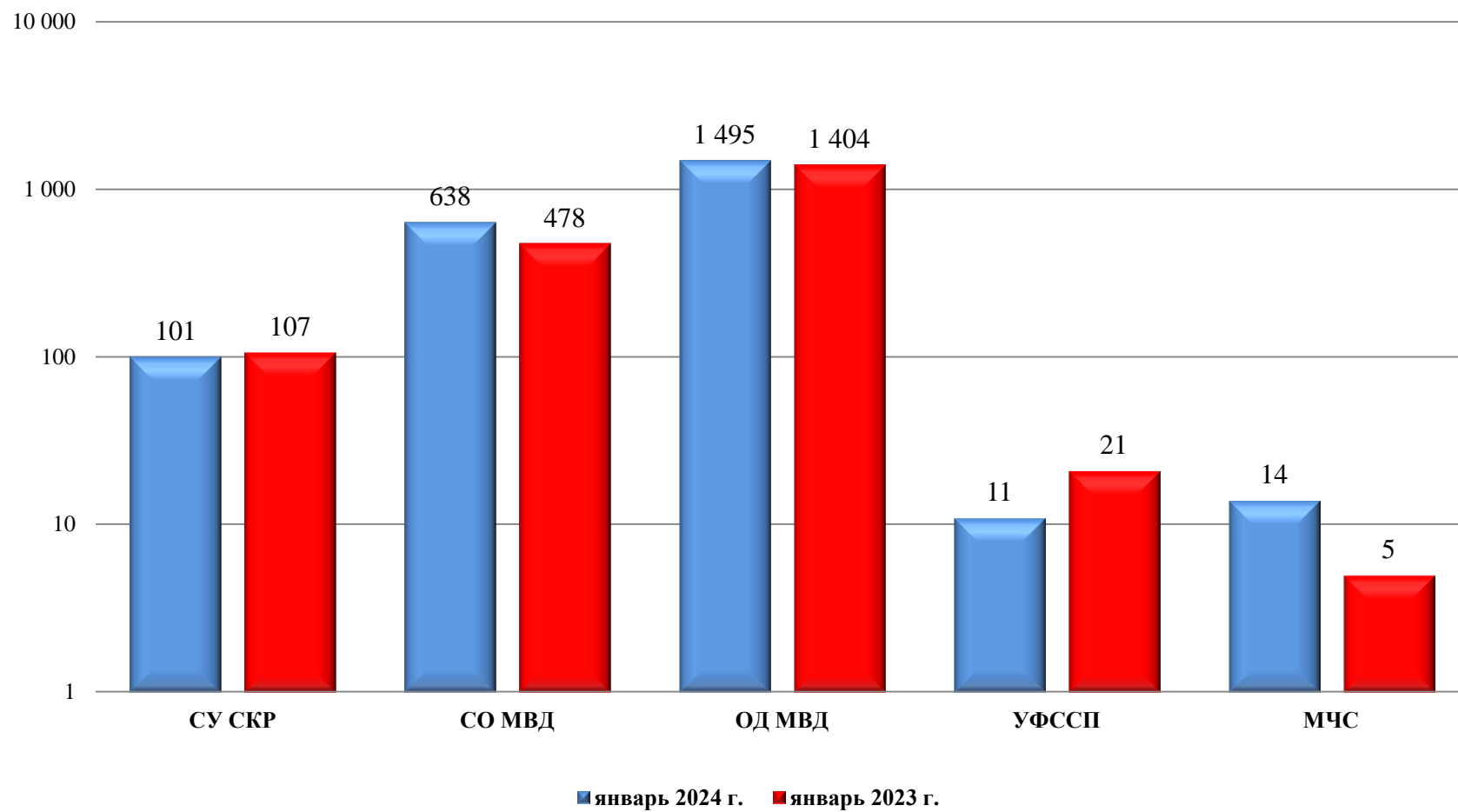
**УРОВЕНЬ И ДИНАМИКА ПРЕСТУПЛЕНИЙ, СОВЕРШЕННЫХ
НЕСОВЕРШЕННОЛЕТНИМИ И ПРИ ИХ СОУЧАСТИИ**

Наименование показателя			Количество		Динамика %	Удельный вес	
			тек.	прош.		тек.	прош.
Количество преступлений, совершенные несовершеннолетними и при их соучастии		1	4	4	0,0%	1,5%	1,5%
в том числе:	Убийства	2	0	0	0,0%	0,0%	0,0%
	Тяжкий вред здоровью	3	0	0	0,0%	0,0%	0,0%
	Изнасилования и покуш. на изнасилование	4	2	0	100,0%	0,8%	0,0%
	Кража чужого имущества	5	1	2	-50,0%	0,4%	0,8%
	Кража из квартир и частных домов	6	0	0	0,0%	0,0%	0,0%
	Кража автотранспорта	7	0	0	0,0%	0,0%	0,0%
	Угон автотранспорта	8	0	0	0,0%	0,0%	0,0%
	Грабеж	9	0	0	0,0%	0,0%	0,0%
	Разбой	10	0	0	0,0%	0,0%	0,0%
	Хулиганство	11	0	0	0,0%	0,0%	0,0%
	Связанные с незаконным оборотом наркотиков	12	1	0	100,0%	0,4%	0,0%
	Другие преступления	13	0	2	-100,0%	0,0%	0,8%

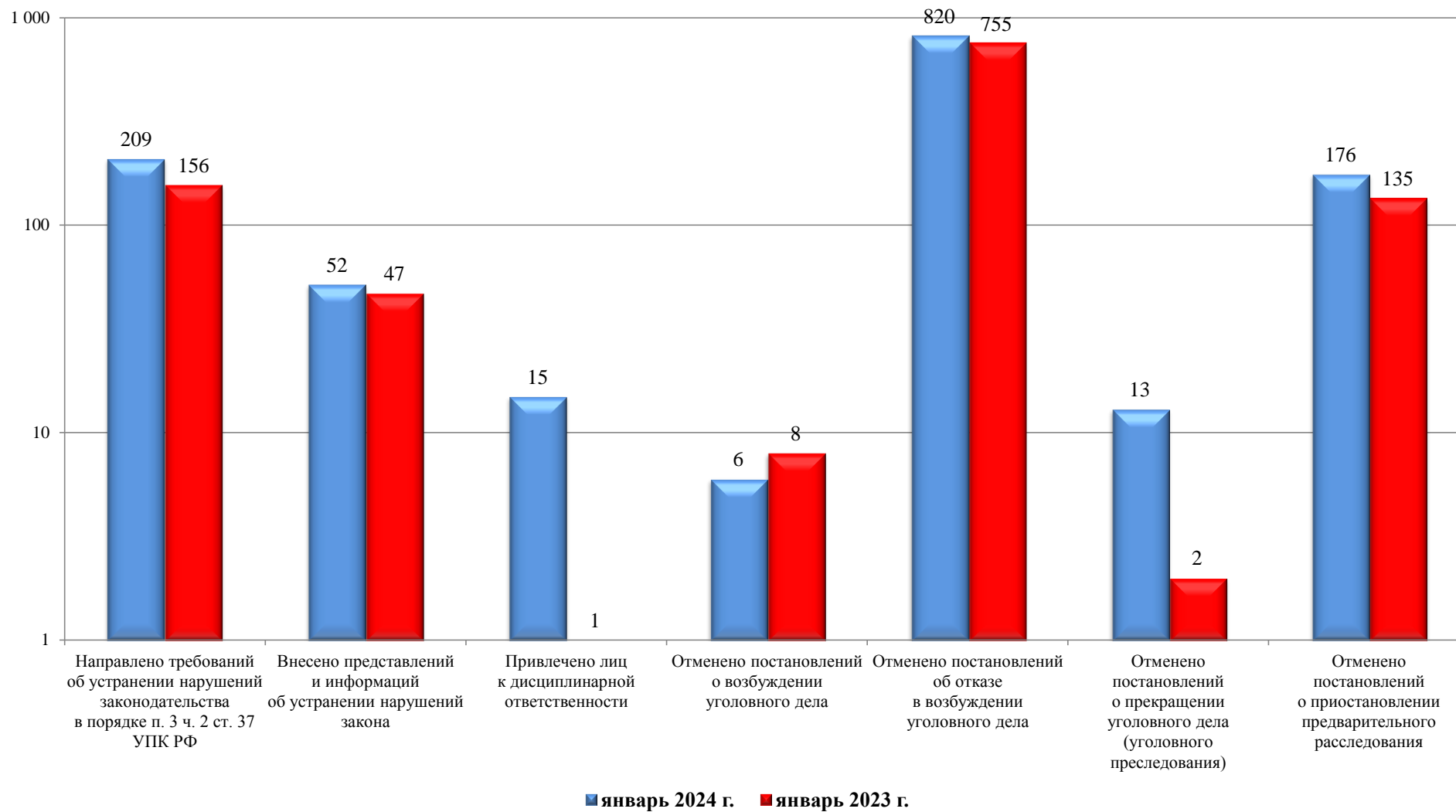
УРОВЕНЬ И ДИНАМИКА ПРЕСТУПЛЕНИЙ, СОВЕРШЕННЫХ В ОТНОШЕНИИ НЕСОВЕРШЕННОЛЕТНИХ

Наименование показателя			Количество		Динамика %	Удельный вес	
			тек.	прош.		тек.	прош.
Количество преступлений, совершенных в отношении несовершеннолетних		1	38	54	-29,6%	14,4%	20,7%
в т.ч. отдельных видов	Убийство и покушение на убийство	2	0	0	0,0%	0,0%	0,0%
	Умышленное причинение тяжкого вреда здоровью	3	0	0	0,0%	0,0%	0,0%
	Умышленное причинение средней тяж. вреда здоровью	4	1	0	100,0%	0,4%	0,0%
	Умышленное причинение легкого вреда здоровью	5	0	0	0,0%	0,0%	0,0%
	Побой	6	0	0	0,0%	0,0%	0,0%
	Угроза убийством	7	0	0	0,0%	0,0%	0,0%
	Умышленное уничтожение или поврежд. имущества	8	0	0	0,0%	0,0%	0,0%
	Хулиганство	9	0	0	0,0%	0,0%	0,0%
	Прочие	10	37	54	-31,5%	14,1%	20,7%

**Структура выявленных нарушений при осуществлении надзора на досудебной стадии уголовного судопроизводства
2 259 (+12,0 %; 2 017)**



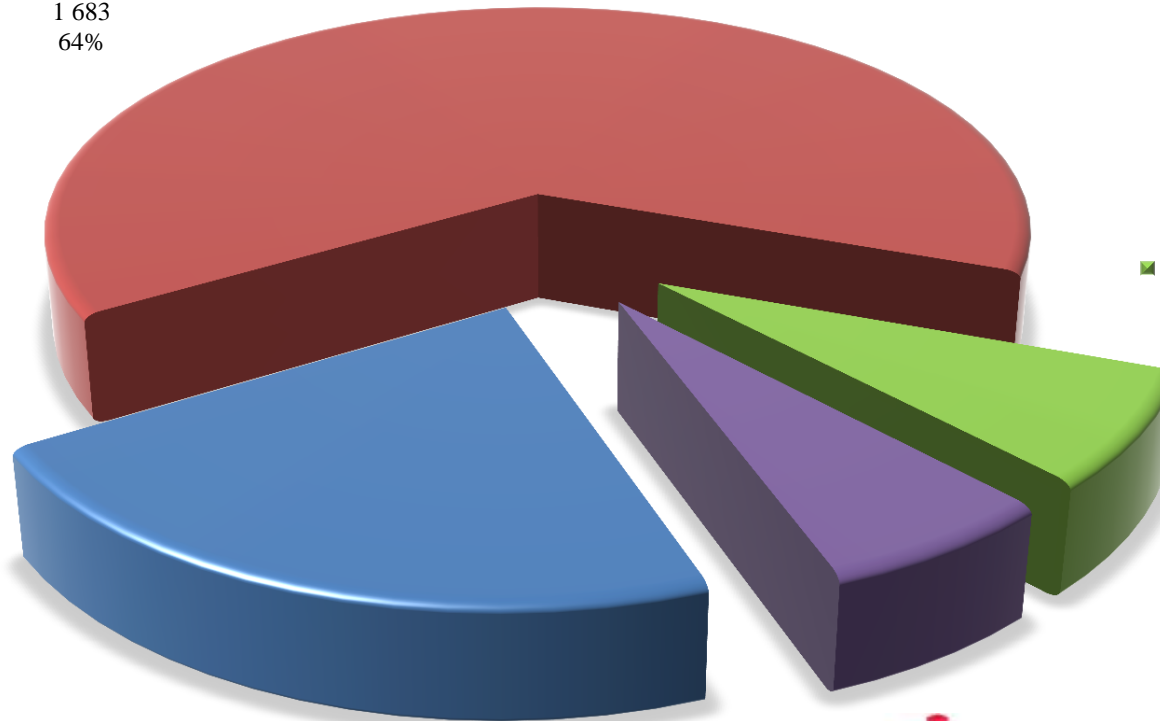
Акты прокурорского реагирования внесенные при осуществлении надзора на досудебной стадии уголовного судопроизводства



**Сведения о надзоре за исполнением законов,
соблюдением прав и свобод человека и гражданина
Всего выявлено нарушений: 2 625 (10,6 %; 2 373)**



■ Соблюдение прав и
свобод человека и гражданина
1 683
64%

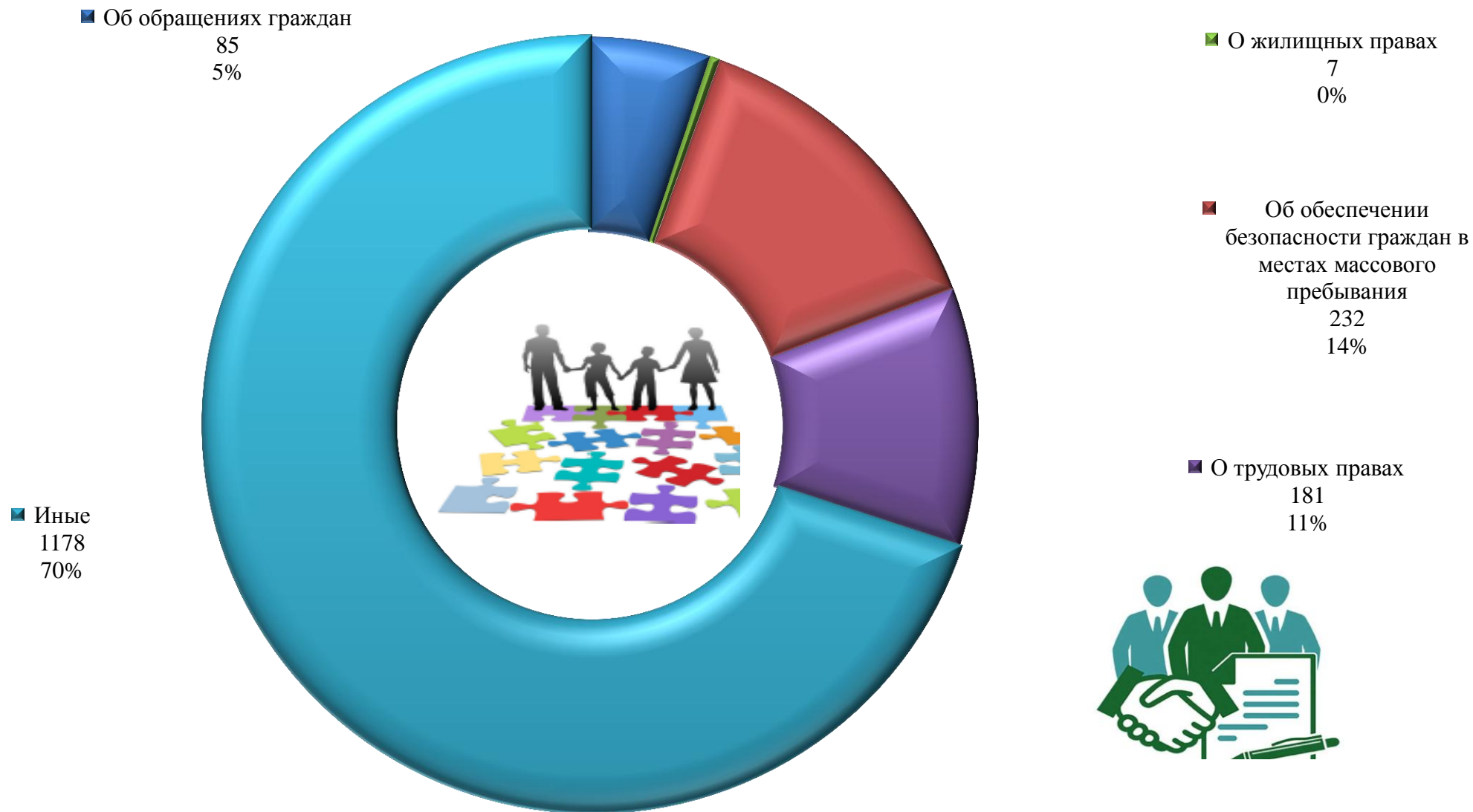


■ Экономика
576
22%

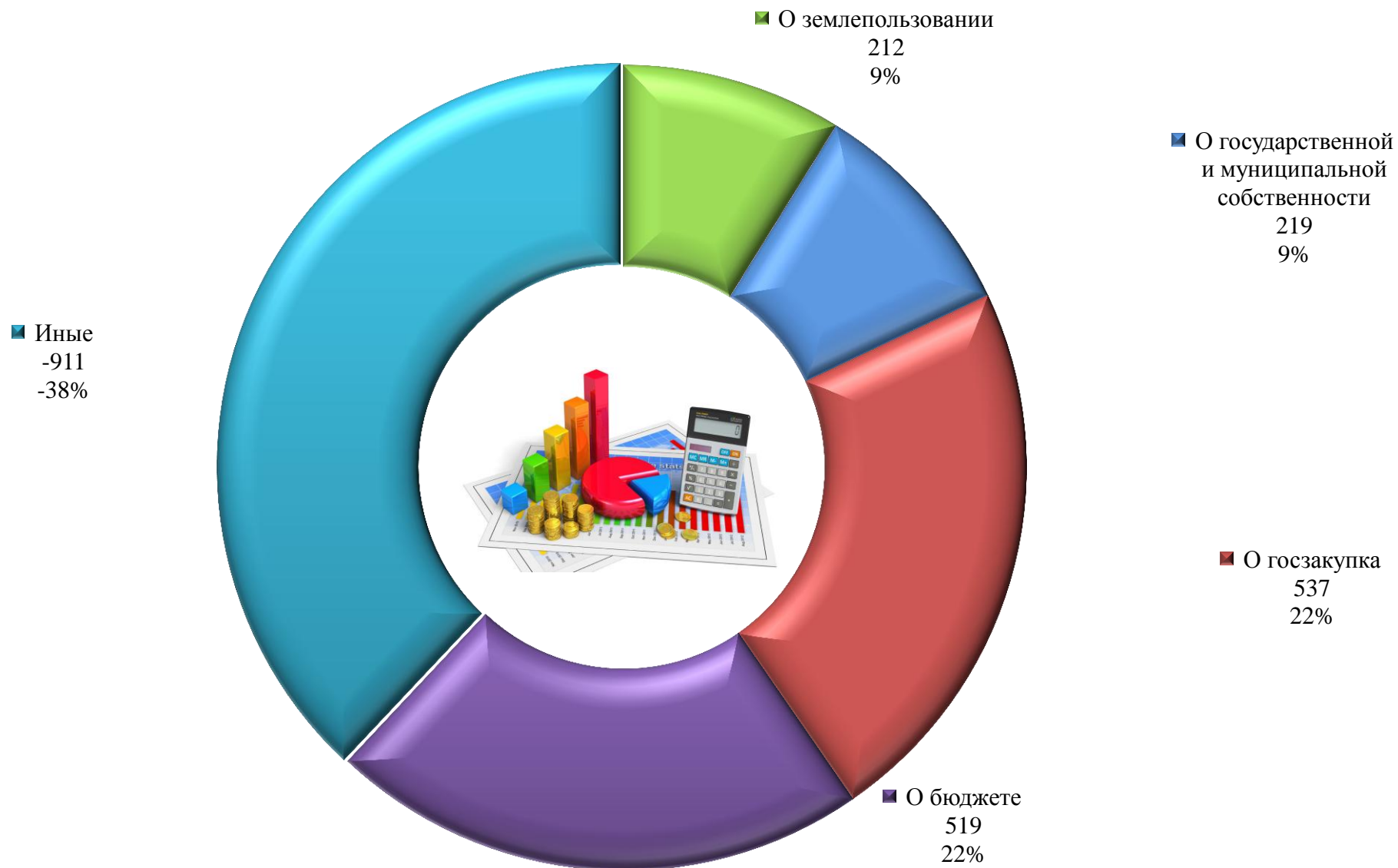
■ Охрана
окружающей среды и
природопользование
196
7%



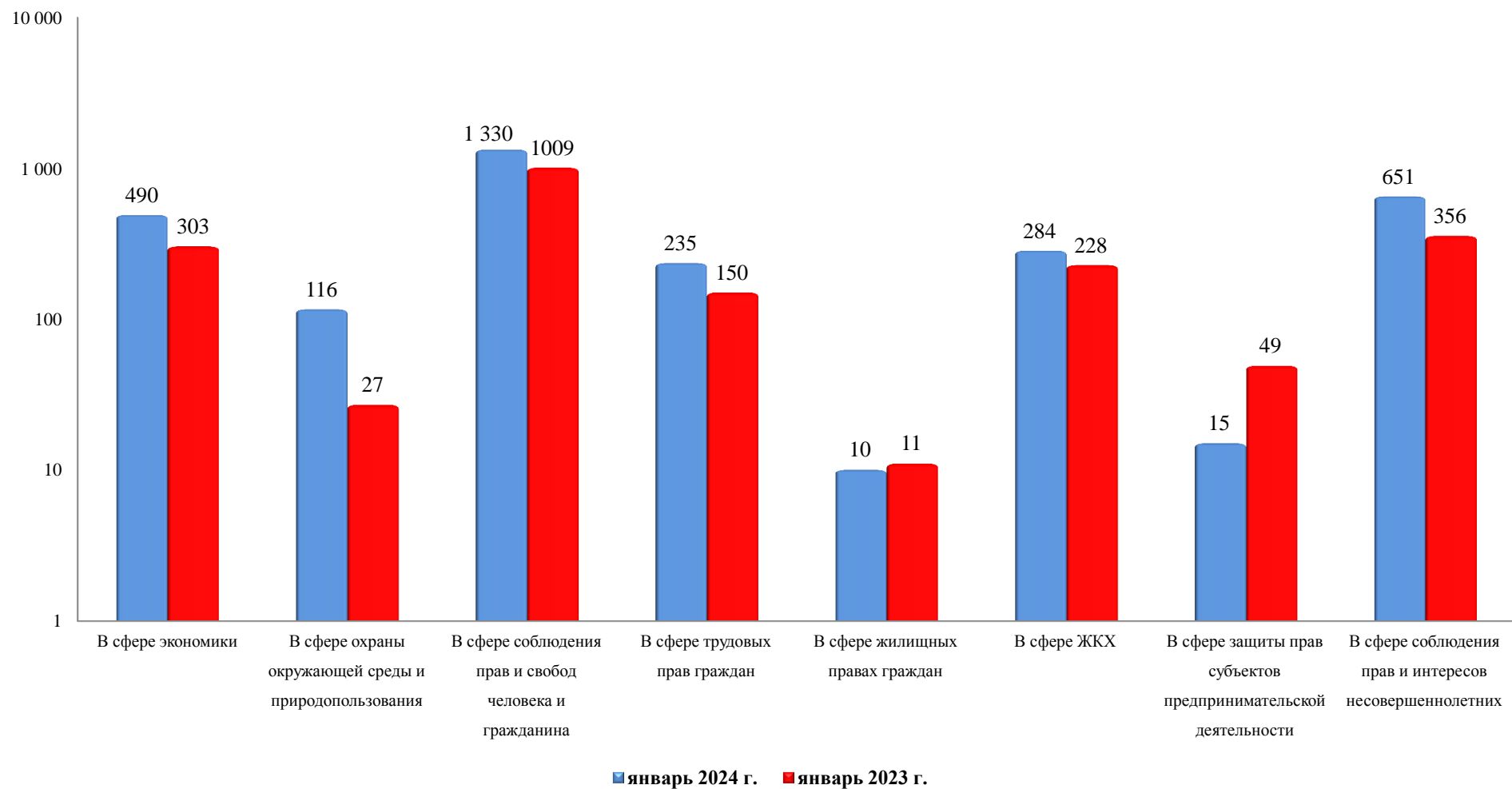
**Нарушения законодательства, выявленные в сфере
соблюдения прав и свобод человека и гражданина
Всего: 1 683 (2,2 %; 1 647)**



Нарушения законодательства, выявленные в сфере экономики
Всего: 576 (28,6 %; 448)



**Акты прокурорского реагирования внесенные
при осуществлении надзора за соблюдением федерального законодательства
Всего: 2 067 (+39,3 %; 1 484) актов реагирования**



Надзор за законностью исполнения уголовных наказаний

