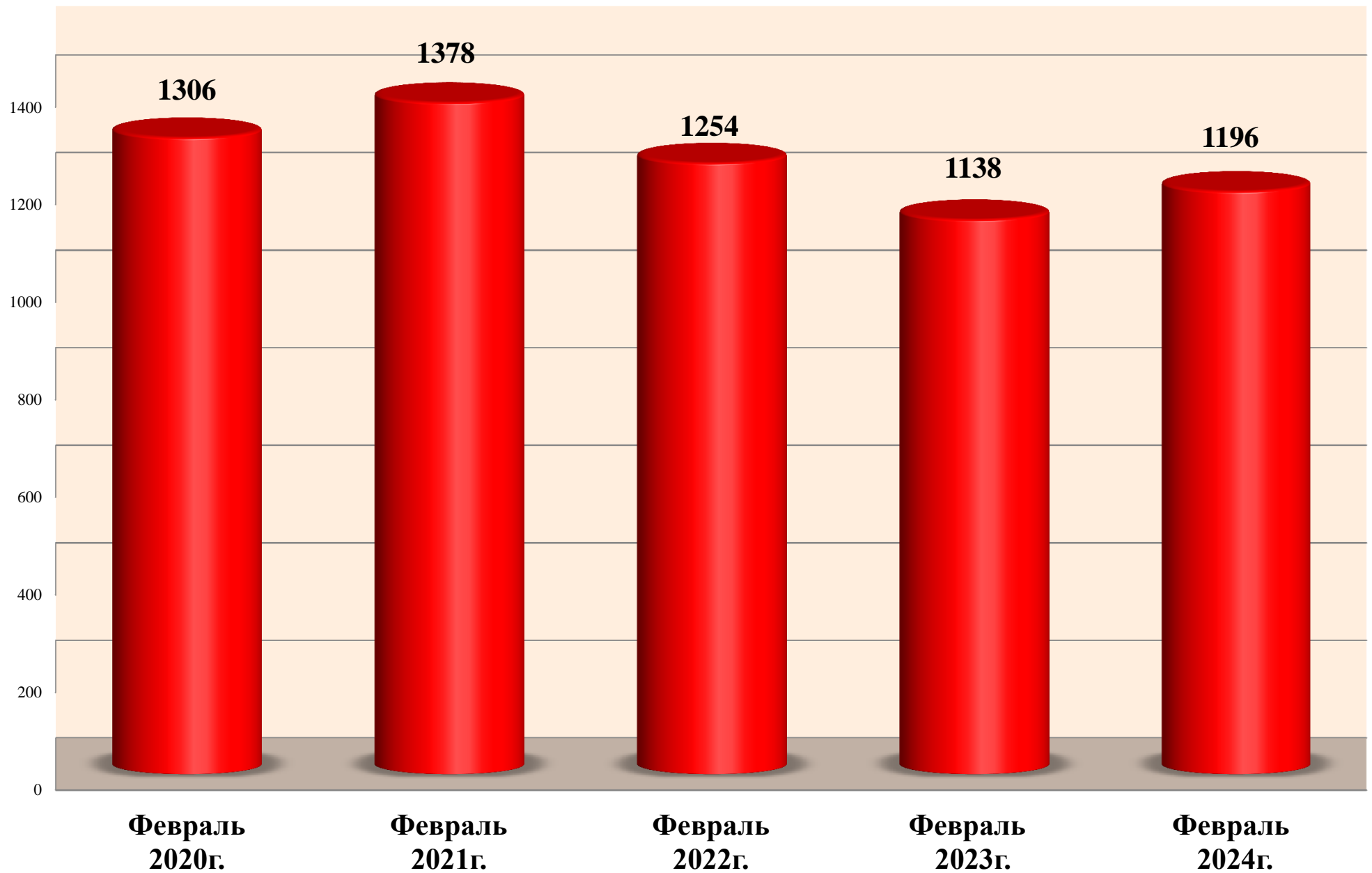
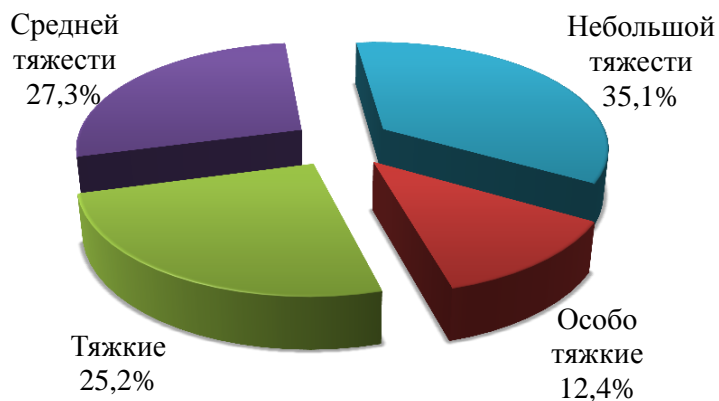


Динамика преступности



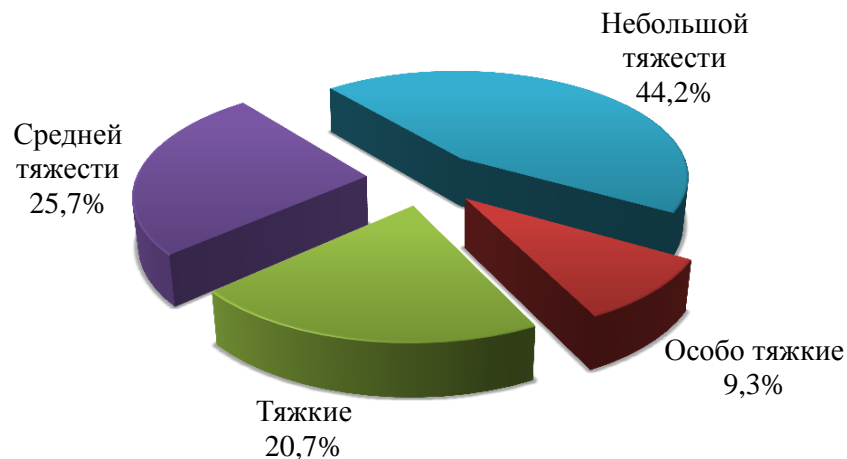
КАТЕГОРИИ ПРЕСТУПЛЕНИЙ

январь-февраль 2024 г.



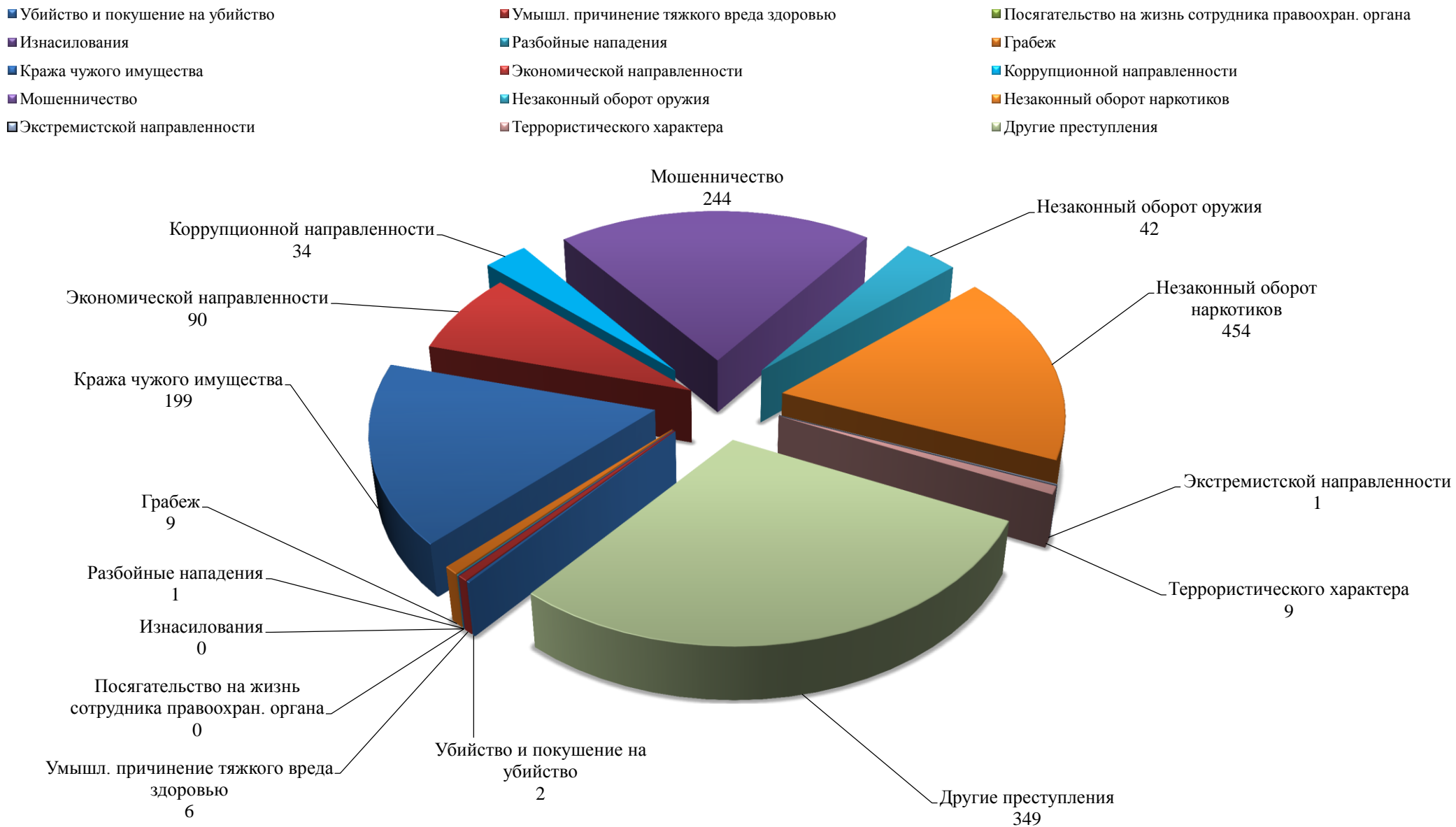
Категории преступлений	
Особо тяжкие	148
Тяжкие	301
Средней тяжести	327
Небольшой тяжести	420

январь-февраль 2023 г.

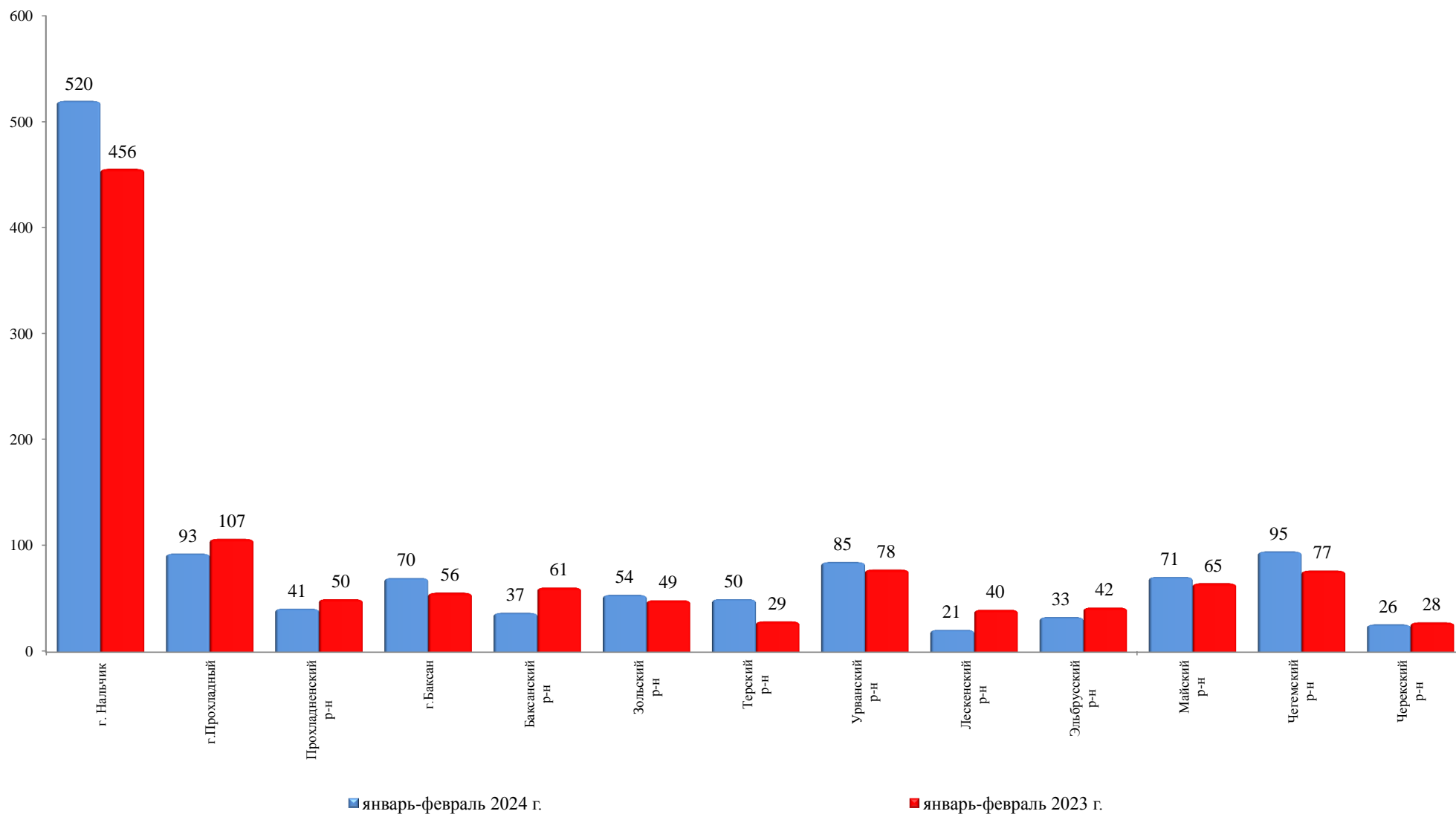


Категории преступлений	
Особо тяжкие	106
Тяжкие	236
Средней тяжести	293
Небольшой тяжести	503

СТРУКТУРА ПРЕСТУПНОСТИ



ЗАРЕГИСТРИРОВАНО ПРЕСТУПЛЕНИЙ В ГОРОДАХ И РАЙОНАХ 1196 (5,1 %; 1138)

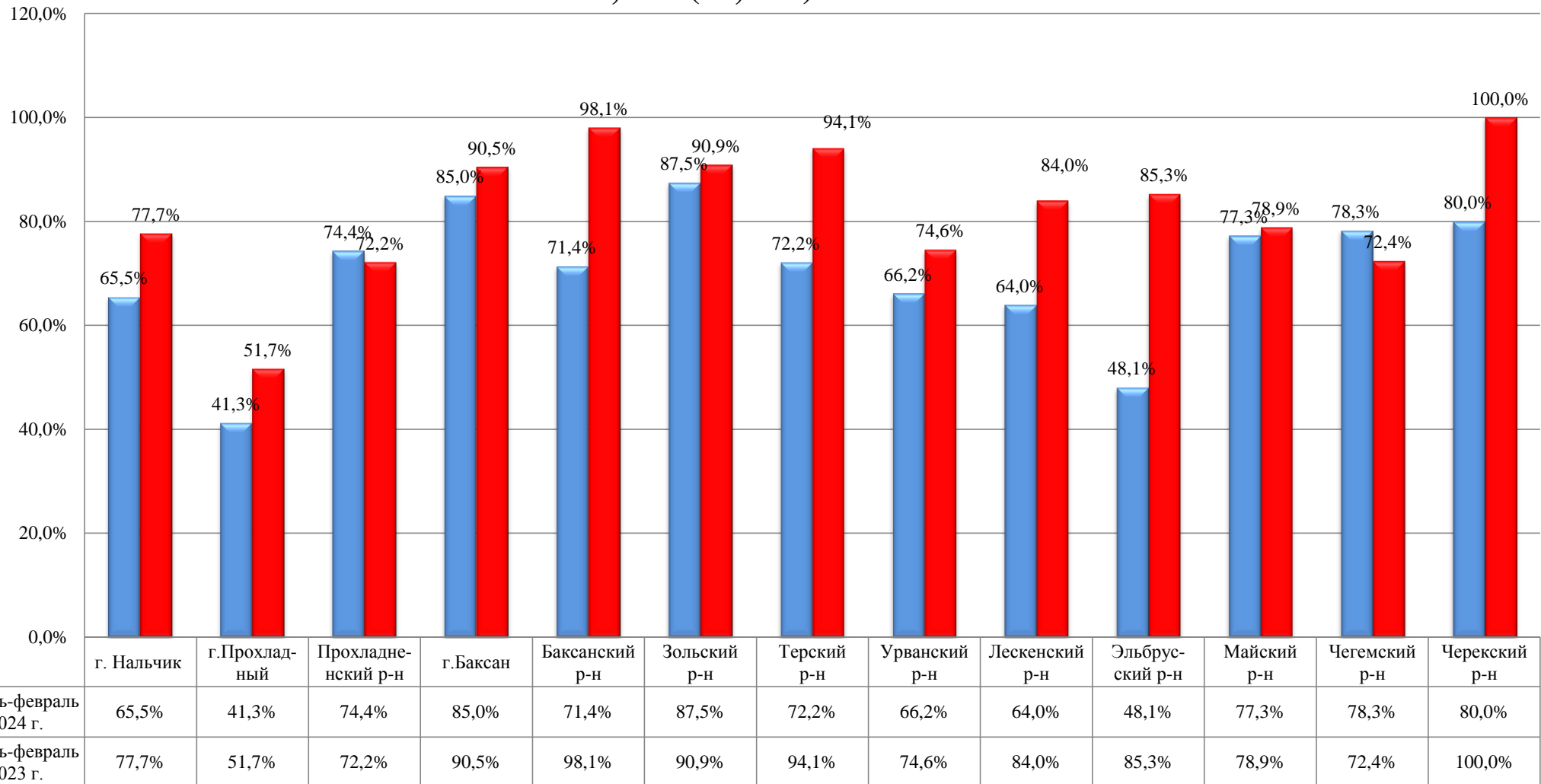


ОСНОВНЫЕ ПОКАЗАТЕЛИ СОСТОЯНИЯ ПРЕСТУПНОСТИ (ПО ГОРОДАМ И РАЙОНАМ)

		Всего зарегистрировано преступлений		В т.ч. особо тяжких и тяжких		Покушение на уб-во, убийство		Умышленное причинение тяжкого вреда		Изнасилование		Разбой		Грабёж		Кражи		Коррупционной направленности		Экономической направленности		Незаконный оборот оружия		Незаконный оборот наркотиков	
		тек.	прош.	тек.	прош.	тек.	прош.	тек.	прош.	тек.	прош.	тек.	прош.	тек.	прош.	тек.	прош.	тек.	прош.	тек.	прош.	тек.	прош.	тек.	прош.
г. Нальчик	1	520	456	225	164	1	0	3	2	0	0	0	0	3	3	114	67	28	29	50	57	7	6	87	90
г. Прохладный	2	93	107	33	30	0	2	0	0	0	0	0	0	2	2	25	24	1	3	2	4	4	0	14	9
Прохладненский район	3	41	50	13	12	0	0	0	1	0	0	0	0	1	1	9	6	0	0	0	6	1	1	4	4
г. Баксан	4	70	56	23	18	0	0	0	0	0	0	0	1	1	1	3	5	0	0	7	0	4	0	12	15
Баксанский район	5	37	61	9	4	0	0	0	0	0	0	0	0	0	0	4	3	1	0	4	1	2	0	5	3
Зольский район	6	54	49	19	10	0	0	0	0	0	0	0	0	0	0	2	7	2	0	4	6	2	1	21	15
Терский район	7	50	29	16	2	0	0	0	0	0	0	0	0	0	0	6	4	0	1	8	1	2	0	4	6
Урванский район	8	85	78	34	24	0	0	0	0	0	0	1	0	1	0	6	17	1	1	3	4	5	4	22	16
Лескенский район	9	21	40	5	15	0	0	0	0	0	0	0	0	0	0	0	0	1	3	1	6	1	0	8	14
Эльбрусский район	10	33	42	9	14	0	0	0	0	0	0	0	0	1	0	3	3	0	3	0	4	3	10	4	3
Майский район	11	71	65	23	15	0	1	2	0	0	0	0	0	1	1	20	11	0	1	0	2	4	0	8	10
Чегемский район	12	95	77	30	27	1	0	1	1	0	0	0	0	0	0	4	7	0	0	4	6	4	1	18	21
Черекский район	13	26	28	10	7	0	0	0	0	0	0	0	0	0	1	3	4	0	0	7	1	3	3	3	5
Кабардино-Балкарская Республика	14	1196	1138	449	342	2	3	6	4	0	0	1	1	9	9	199	158	34	41	90	98	42	26	210	211
Динамика %	15	5,1%		31,3%		-33,3%		50,0%		0,0%		0,0%		0,0%		25,9%		-17,1%		-8,2%		61,5%		-0,5%	

РАСКРЫВАЕМОСТЬ ПРЕСТУПЛЕНИЙ, В %

71,1 % (81,6 %)



СВЕДЕНИЯ О ЛИЦАХ, СОВЕРШИВШИХ ПРЕСТУПЛЕНИЯ

		Всего		в том числе:											
				динамика %	мужчинами			женщин			н/летних				
		тек.	прош.		тек.	прош.	динамика	тек.	прош.	динамика	тек.	прош.	динамика		
Выявлено лиц, совершивших преступления		534	597	-10,6%	444	508	-12,6%	90	89	1,1%	8	8	0,0%		
в том числе:	Учащихся	0	4	-100,0%	0	4	-100,0%	0	0	0,0%	0	3	-100,0%		
	Студентов	8	5	60,0%	7	3	133,3%	1	2	-50,0%	5	3	66,7%		
	Не имеющих постоянного источника доходов		417	494	-15,6%	351	434	-19,1%	66	60	10,0%	0	0	0,0%	
		удельный вес от общего количества выявленных лиц	78,1%	82,7%	***	79,1%	85,4%	***	73,3%	67,4%	***	0,0%	0,0%	***	
	Безработными		0	0	0,0%	0	0	0,0%	0	0	0,0%	0	0	0,0%	
	в составе	Группы лиц	2	0	100,0%	2	0	100,0%	0	0	0,0%	0	0	0,0%	
		Группы лиц по предварительному сговору	53	44	20,5%	38	40	-5,0%	15	4	275,0%	4	0	100,0%	
		ОГ и ПС (ПО)	11	4	175,0%	6	4	50,0%	5	0	100,0%	0	0	0,0%	
	в состоянии опьянения	Алкогольного	31	45	-31,1%	29	44	-34,1%	2	1	100,0%	0	0	0,0%	
		Наркотического	3	8	-62,5%	3	7	-57,1%	0	1	-100,0%	0	0	0,0%	
	Ранее совершавшие преступления		273	316	-13,6%	243	282	-13,8%	30	34	-11,8%	1	0	100,0%	
	из них:	Ранее судимых за преступления		171	178	-3,9%	149	164	-9,1%	22	14	57,1%	0	0	0,0%
		признанные	Рецидивом	50	70	-28,6%	40	68	-41,2%	10	2	400,0%	0	0	0,0%
Опасным рецидивом			4	2	100,0%	4	2	100,0%	0	0	0,0%	0	0	0,0%	
Особо опасным рецидивом			9	2	350,0%	9	1	800,0%	0	1	-100,0%	0	0	0,0%	
Иностранцев граждан и лиц без гражданства		9	9	0,0%	9	9	0,0%	0	0	0,0%	0	0	0,0%		

СВЕДЕНИЯ О ПРЕСТУПЛЕНИЯХ, СОВЕРШЕННЫХ ОТДЕЛЬНЫМИ КАТЕГОРИЯМИ ЛИЦ

	Всего групповых преступлений			в том числе:			Количество преступлений, совершенных в состоянии алкогольного опьянения			Количество преступлений, совершенных в состоянии наркотического или токсического опьянения			Количество преступлений, совершенных лицами, ранее совершавшими преступления			в том числе:		
				совершенные организованной группой												ранее судимыми за преступления		
А	тек.	прош.	динамика %	тек.	прош.	динамика %	тек.	прош.	динамика %	тек.	прош.	динамика %	тек.	прош.	динамика %	тек.	прош.	динамика %
г. Нальчик	61	16	281,3%	48	1	4700,0%	9	7	28,6%	0	2	-100,0%	95	103	-7,8%	66	60	10,0%
г. Прохладный	7	3	133,3%	1	0	100,0%	4	8	-50,0%	0	0	0,0%	24	32	-25,0%	15	23	-34,8%
Прохладненский район	6	1	500,0%	1	0	100,0%	1	3	-66,7%	1	0	100,0%	14	10	40,0%	8	2	300,0%
г. Баксан	1	2	-50,0%	0	0	0,0%	3	0	100,0%	0	1	-100,0%	17	16	6,3%	12	5	140,0%
Баксанский район	0	0	0,0%	0	0	0,0%	0	1	-100,0%	0	1	-100,0%	6	17	-64,7%	2	4	-50,0%
Зольский район	3	3	0,0%	0	2	-100,0%	0	3	-100,0%	0	0	0,0%	16	23	-30,4%	14	17	-17,6%
Терский район	0	0	0,0%	0	0	0,0%	4	4	0,0%	0	1	-100,0%	19	11	72,7%	12	6	100,0%
Урванский район	2	2	0,0%	0	0	0,0%	4	1	300,0%	1	0	100,0%	31	20	55,0%	20	14	42,9%
Лескенский район	1	2	-50,0%	0	0	0,0%	0	3	-100,0%	0	0	0,0%	3	12	-75,0%	1	7	-85,7%
Эльбрусский район	0	0	0,0%	0	0	0,0%	0	3	-100,0%	1	0	100,0%	3	13	-76,9%	2	11	-81,8%
Майский район	3	1	200,0%	0	0	0,0%	9	6	50,0%	0	0	0,0%	28	27	3,7%	17	11	54,5%
Чегемский район	3	0	100,0%	0	0	0,0%	2	1	100,0%	0	1	-100,0%	25	22	13,6%	13	12	8,3%
Черекский район	0	0	0,0%	0	0	0,0%	0	4	-100,0%	0	1	-100,0%	8	8	0,0%	4	4	0,0%
ВСЕГО	87	30	190,0%	50	3	1566,7%	36	44	-18,2%	3	7	-57,1%	289	314	-8,0%	186	176	5,7%

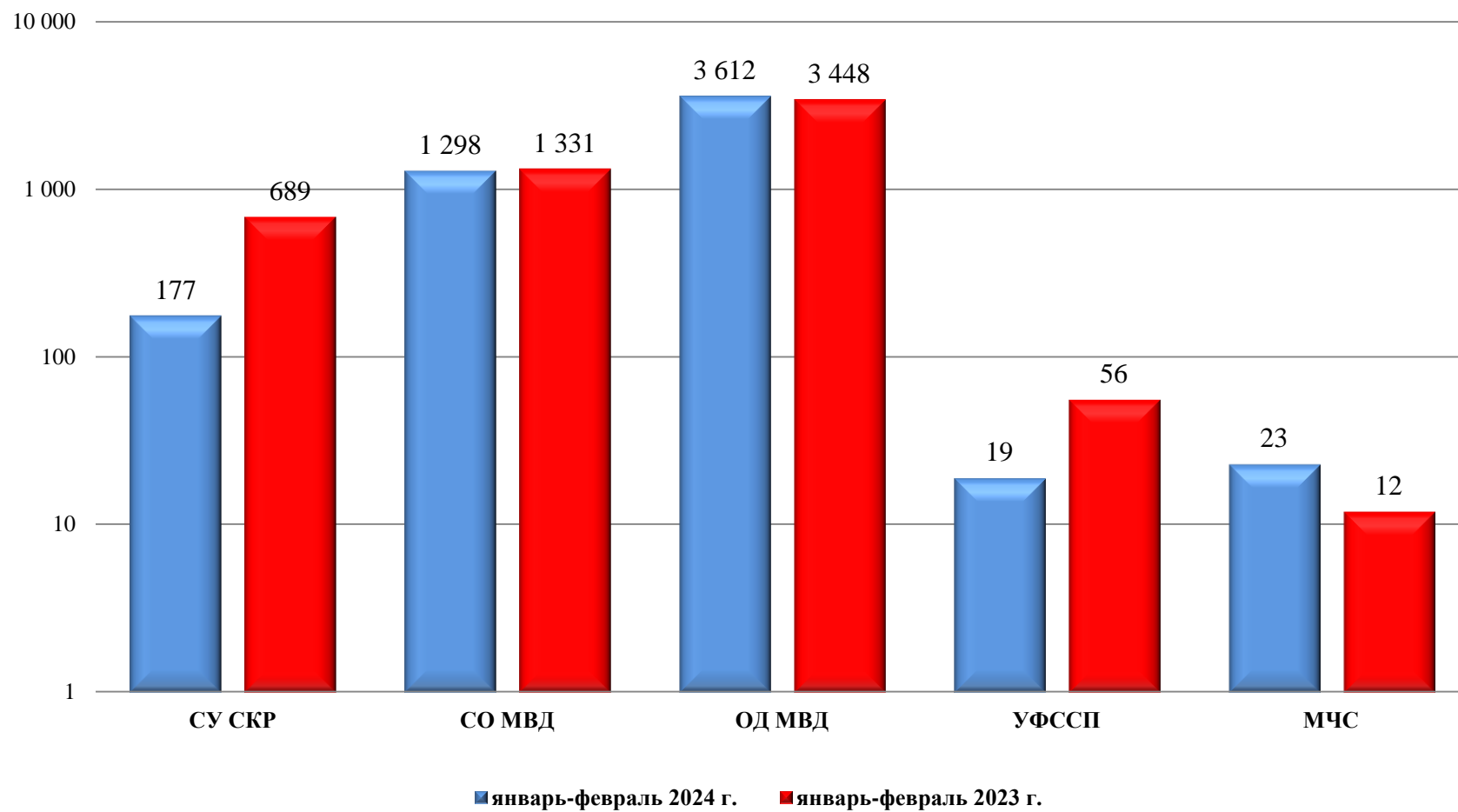
УРОВЕНЬ И ДИНАМИКА ПРЕСТУПЛЕНИЙ, СОВЕРШЕННЫХ НЕСОВЕРШЕННОЛЕТНИМИ И ПРИ ИХ СОУЧАСТИИ

Наименование показателя			Количество		Динамика %	Удельный вес	
			тек.	прош.		тек.	прош.
Количество преступлений, совершенные несовершеннолетними и при их соучастии		1	7	8	-12,5%	1,2%	1,3%
в том числе:	Убийства	2	0	0	0,0%	0,0%	0,0%
	Тяжкий вред здоровью	3	0	0	0,0%	0,0%	0,0%
	Изнасилования и покуш. на изнасилование	4	2	0	100,0%	0,3%	0,0%
	Кража чужого имущества	5	2	4	-50,0%	0,3%	0,6%
	Кража из квартир и частных домов	6	0	1	-100,0%	0,0%	0,2%
	Кража автотранспорта	7	0	0	0,0%	0,0%	0,0%
	Угон автотранспорта	8	0	0	0,0%	0,0%	0,0%
	Грабеж	9	1	0	100,0%	0,2%	0,0%
	Разбой	10	0	0	0,0%	0,0%	0,0%
	Хулиганство	11	0	0	0,0%	0,0%	0,0%
	Связанные с незаконным оборотом наркотиков	12	1	2	-50,0%	0,2%	0,3%
Другие преступления	13	1	1	0,0%	0,2%	0,2%	

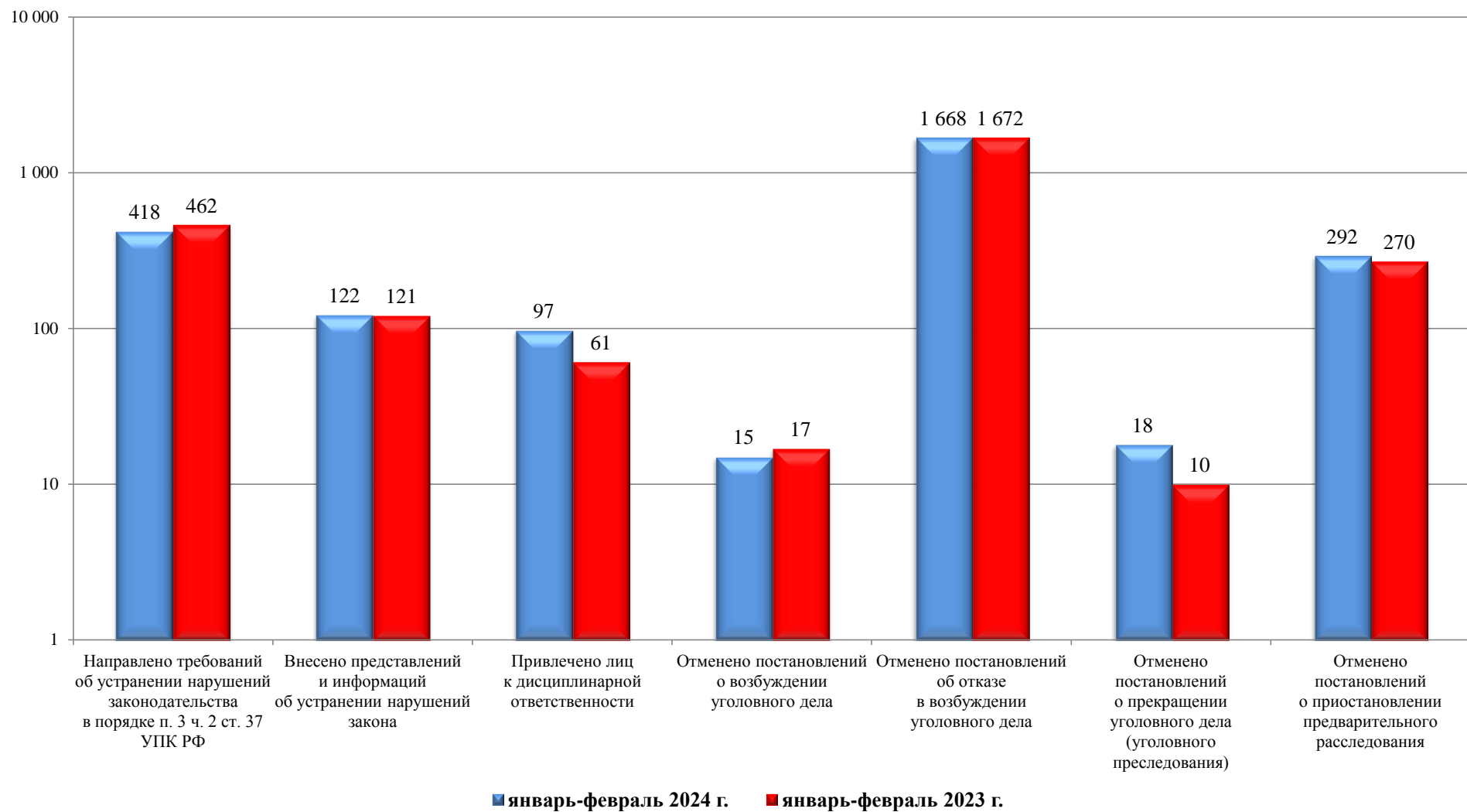
УРОВЕНЬ И ДИНАМИКА ПРЕСТУПЛЕНИЙ, СОВЕРШЕННЫХ В ОТНОШЕНИИ НЕСОВЕРШЕННОЛЕТНИХ

Наименование показателя			Количество		Динамика %	Удельный вес	
			тек.	прош.		тек.	прош.
Количество преступлений, совершенных в отношении несовершеннолетних		1	67	86	-22,1%	11,1%	13,8%
в т.ч. отдельных видов	Убийство и покушение на убийство	2	0	0	0,0%	0,0%	0,0%
	Умышленное причинение тяжкого вреда здоровью	3	0	0	0,0%	0,0%	0,0%
	Умышленное причинение средней тяж. вреда здоровью	4	1	0	100,0%	0,2%	0,0%
	Умышленное причинение легкого вреда здоровью	5	0	1	-100,0%	0,0%	0,2%
	Побой	6	0	0	0,0%	0,0%	0,0%
	Угроза убийством	7	0	0	0,0%	0,0%	0,0%
	Умышленное уничтожение или поврежд. имущества	8	0	0	0,0%	0,0%	0,0%
	Хулиганство	9	0	0	0,0%	0,0%	0,0%
	Прочие	10	66	85	-22,4%	11,0%	13,6%

**Структура выявленных нарушений при осуществлении надзора на досудебной стадии уголовного судопроизводства
5132 (-7,3 %; 5538)**



Акты прокурорского реагирования внесенные при осуществлении надзора на досудебной стадии уголовного судопроизводства



**Сведения о надзоре за исполнением законов,
соблюдением прав и свобод человека и гражданина
Всего выявлено нарушений: 8102 (27,5 %; 6357)**

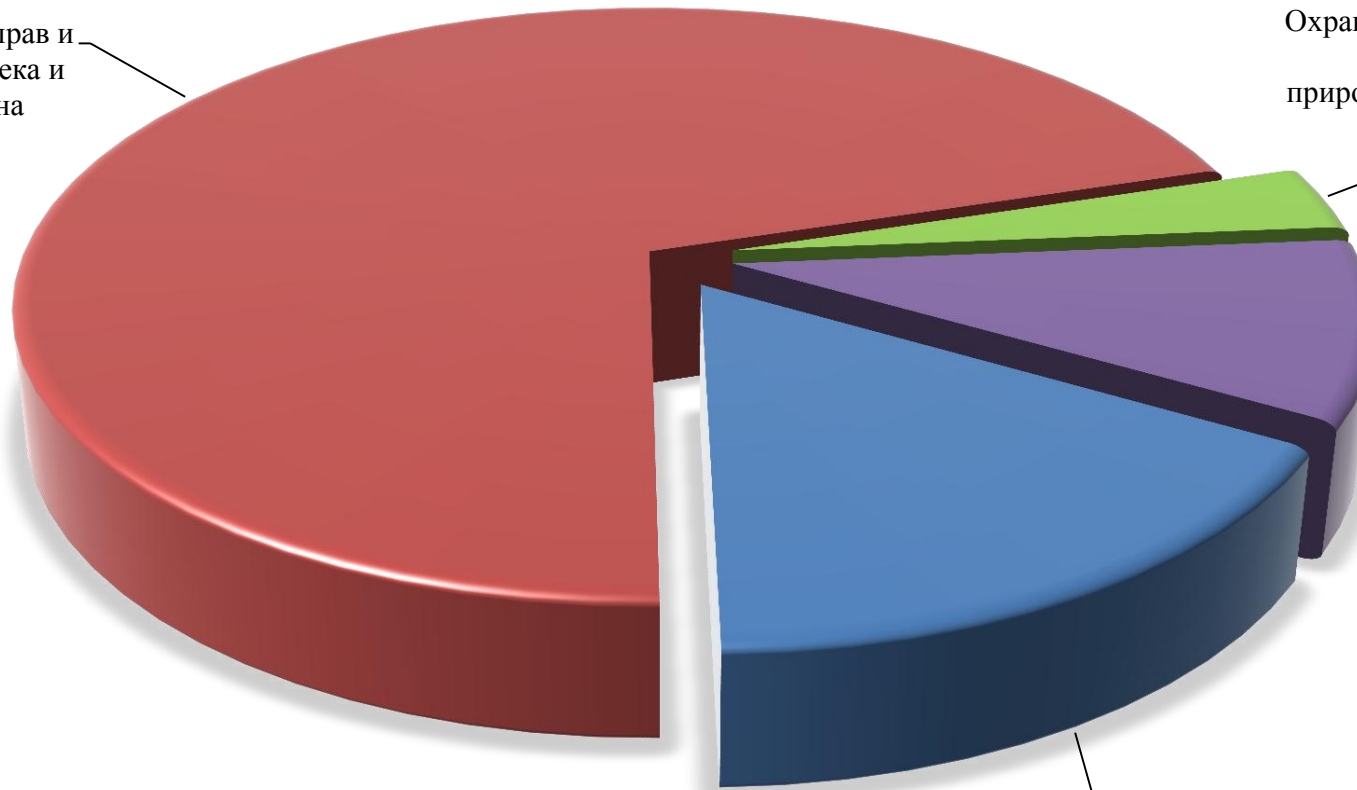


Соблюдение прав и
свобод человека и
гражданина
5 709
70%

Охрана окружающей
среды и
природопользование
282
4%

Иные
783
10%

Экономика
1 328
16%



**Нарушения законодательства, выявленные в сфере
соблюдения прав и свобод человека и гражданина
Всего: 5709 (45,3 %; 3930)**

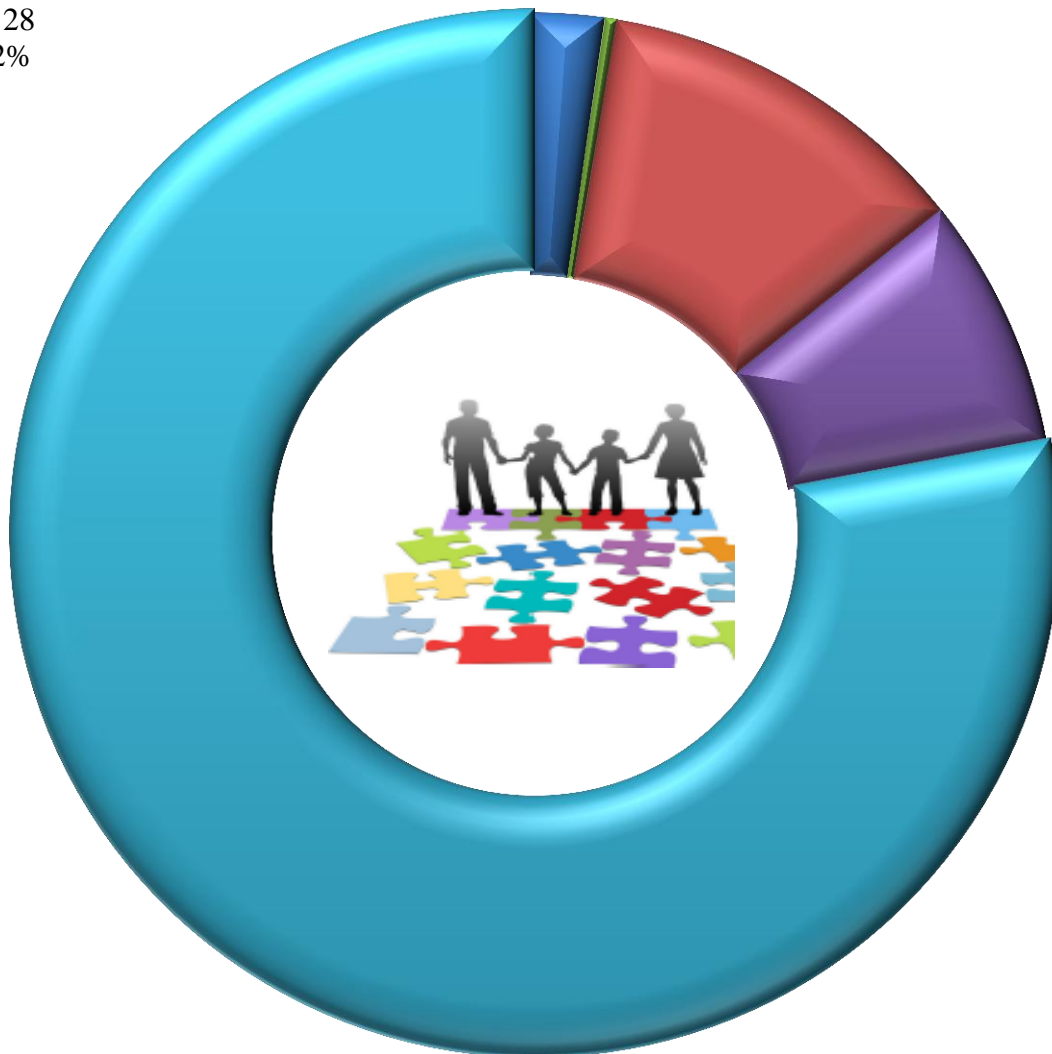
■ Об обращениях граждан
128
2%

■ О жилищных правах
22
0%

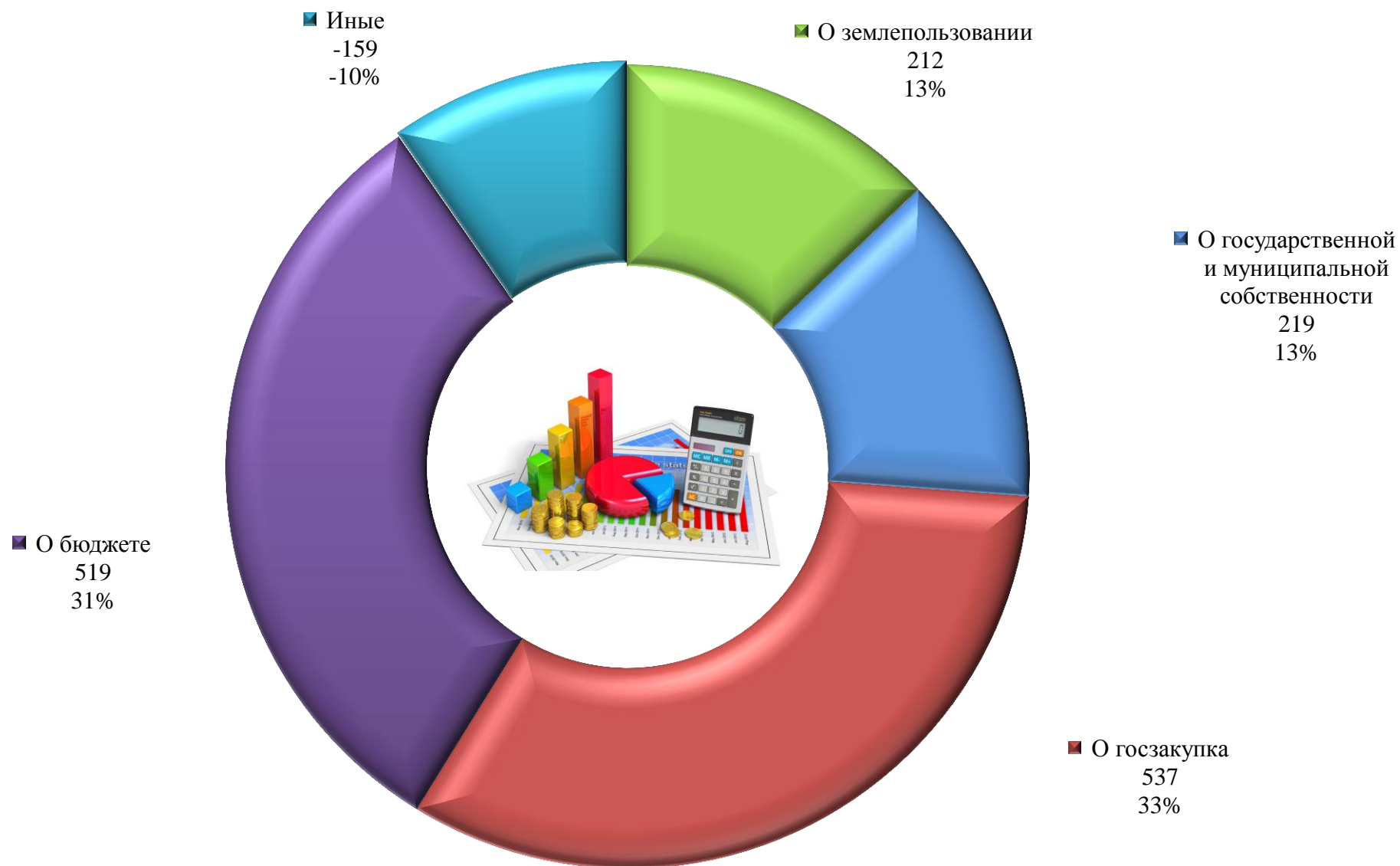
■ Об обеспечении
безопасности граждан в
местах массового
пребывания
666
12%

■ О трудовых правах
444
8%

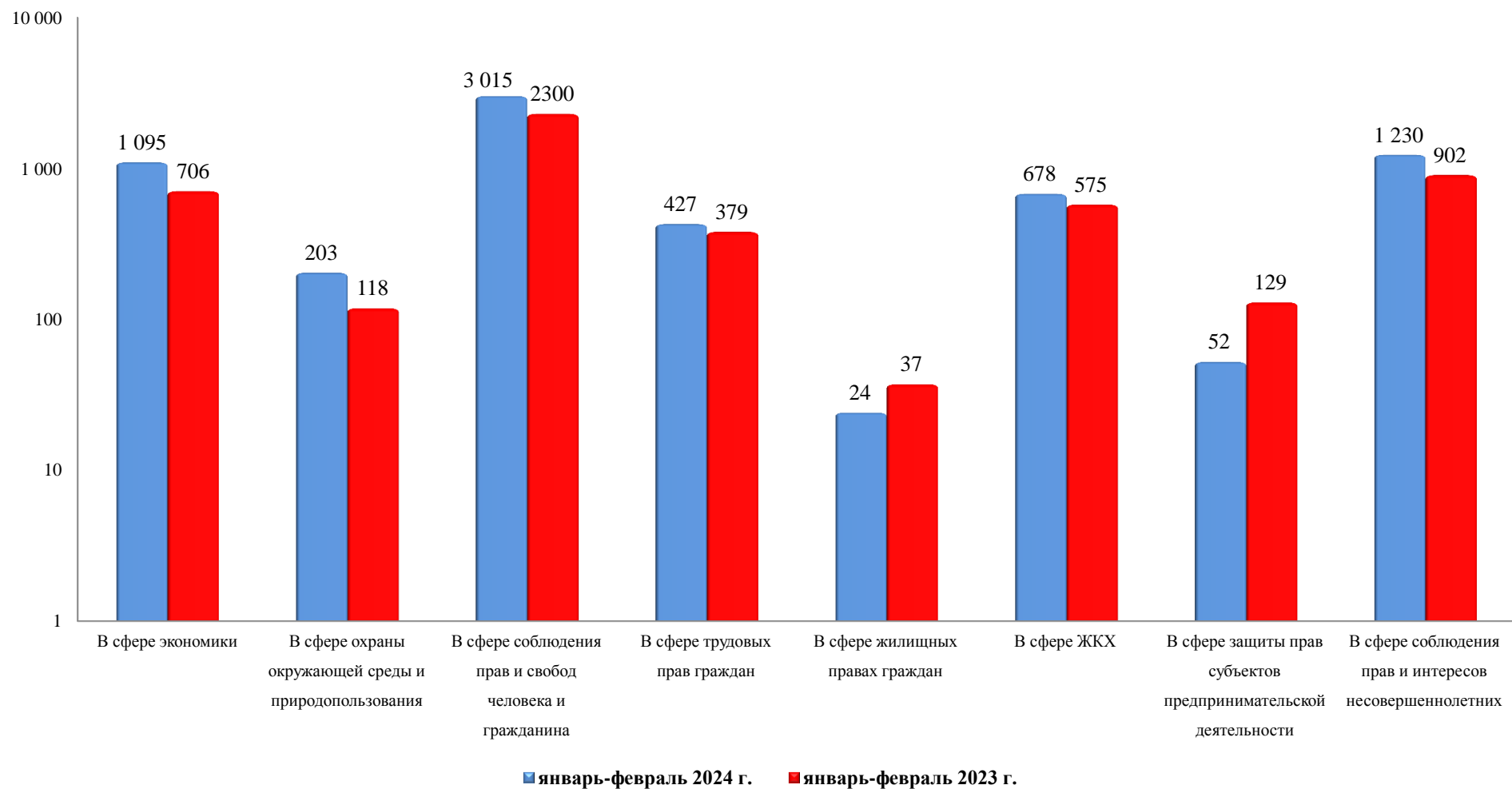
■ Иные
4449
78%



Нарушения законодательства, выявленные в сфере экономики
Всего: 1328 (23,9 %; 1072)



**Акты прокурорского реагирования внесенные
при осуществлении надзора за соблюдением федерального законодательства
Всего: 4 768 (+24,5 %; 3 830) актов реагирования**



Надзор за законностью исполнения уголовных наказаний

