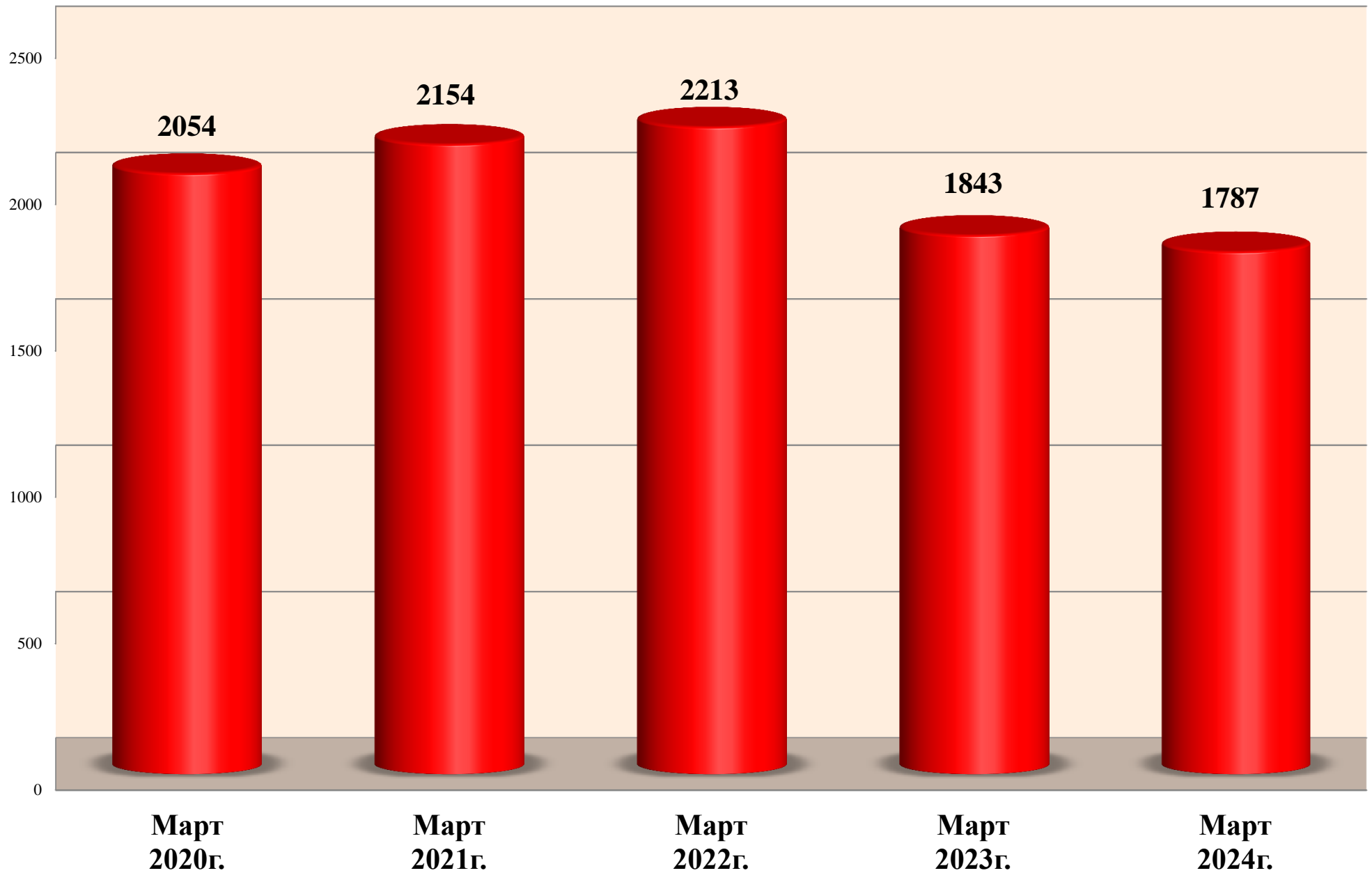
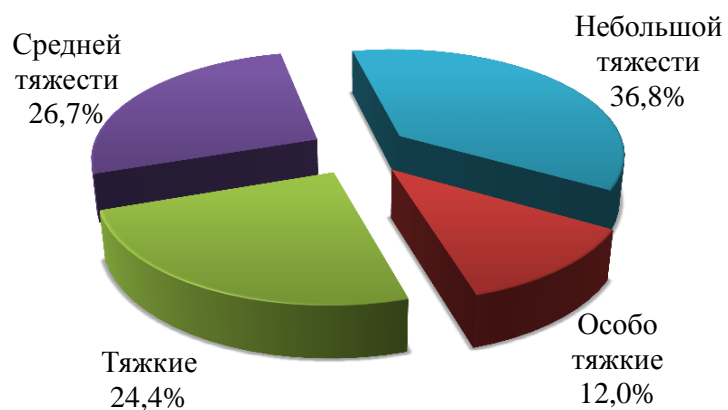


Динамика преступности



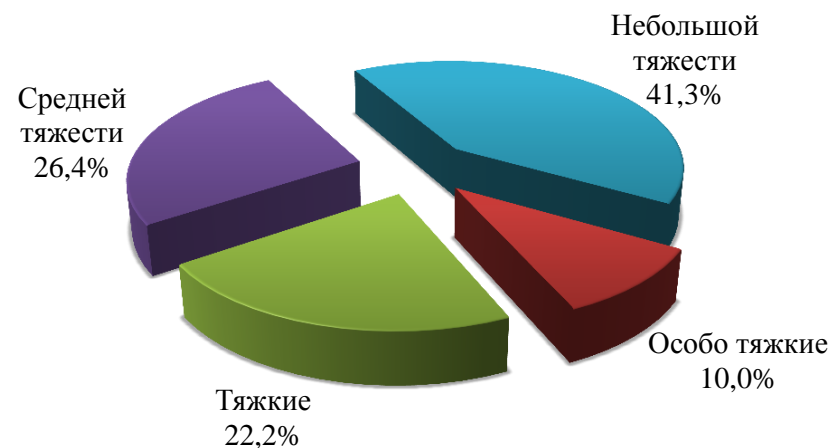
КАТЕГОРИИ ПРЕСТУПЛЕНИЙ

январь-март 2024 г.



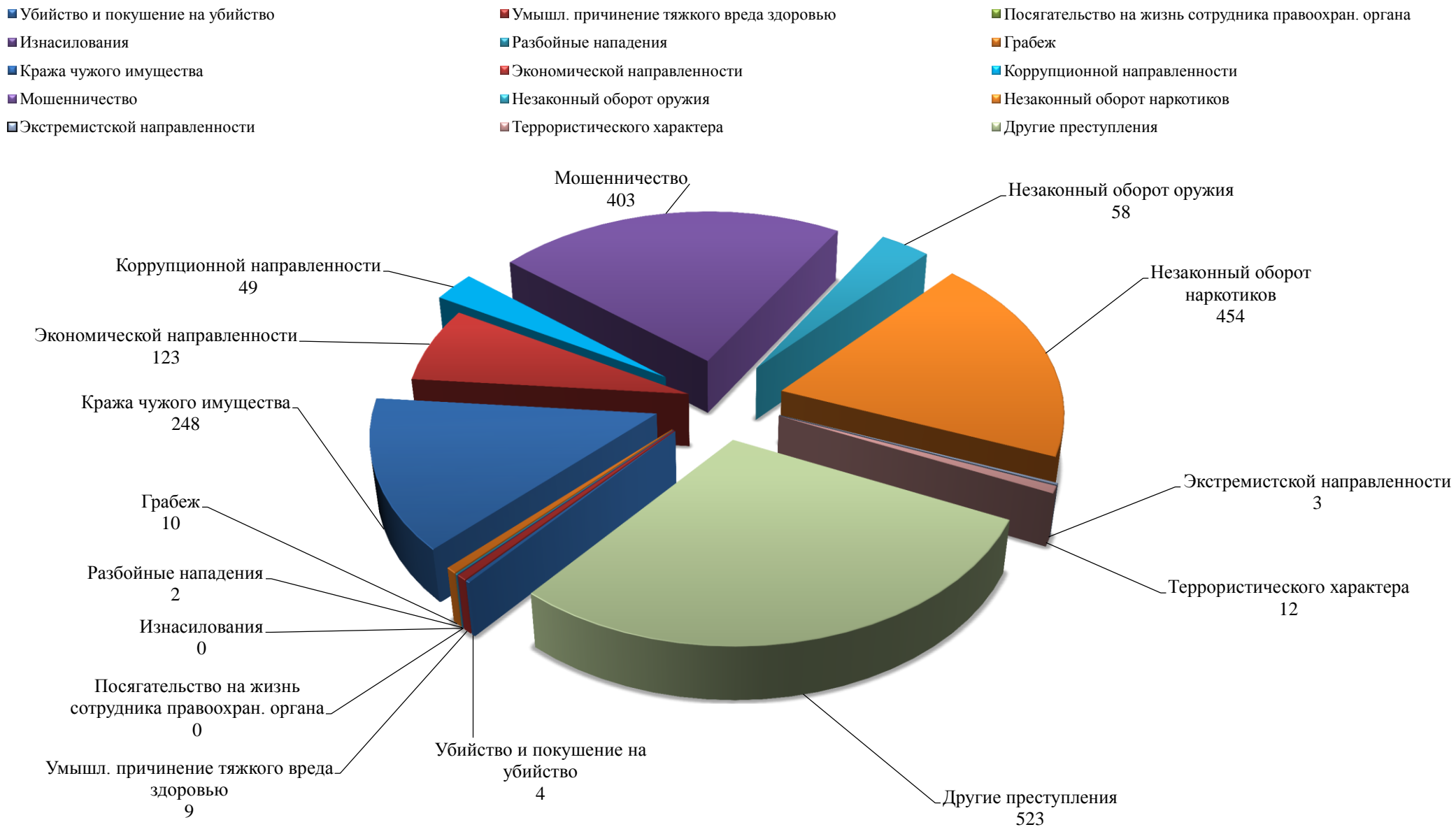
Категории преступлений	
Особо тяжкие	215
Тяжкие	436
Средней тяжести	478
Небольшой тяжести	658

январь-март 2023 г.

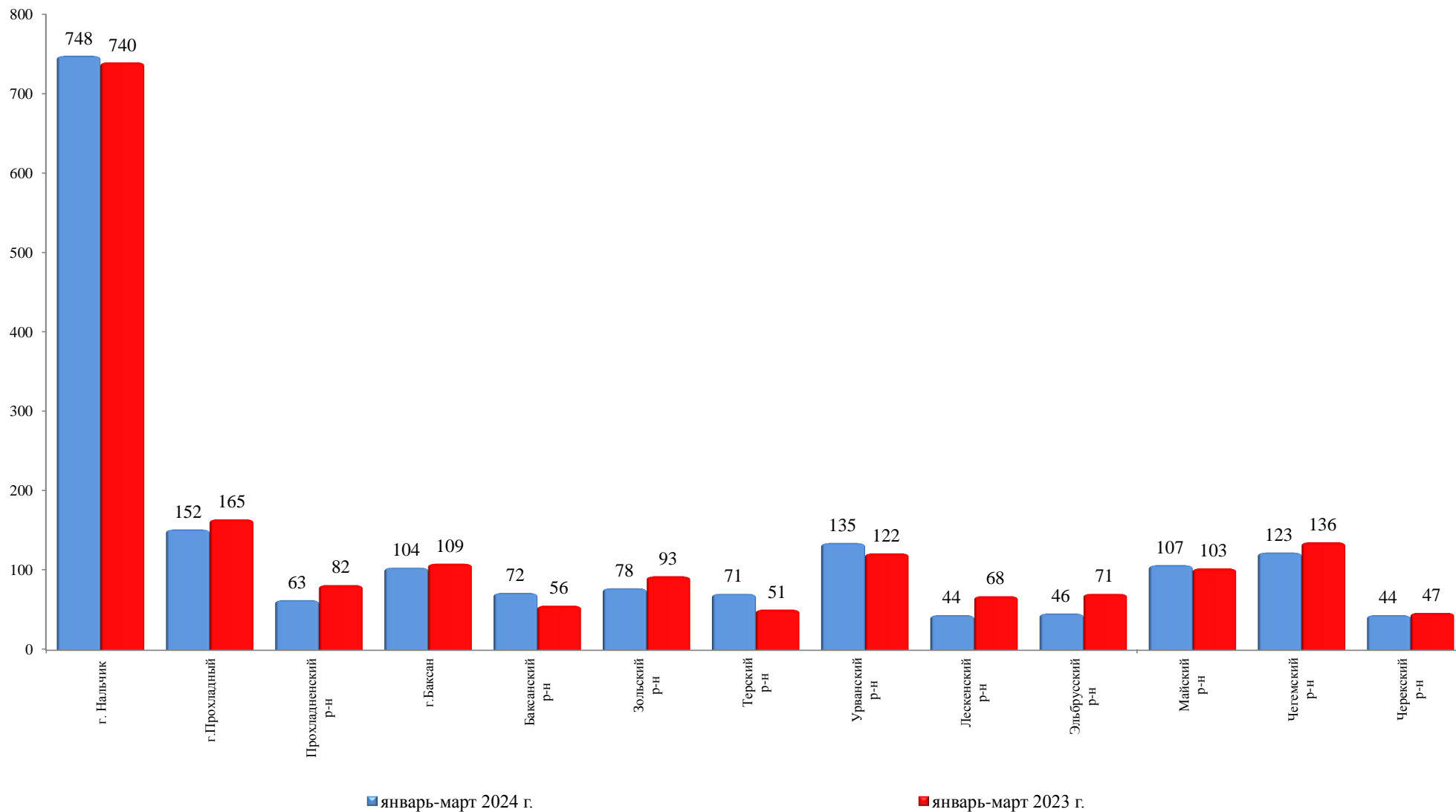


Категории преступлений	
Особо тяжкие	185
Тяжкие	409
Средней тяжести	487
Небольшой тяжести	762

СТРУКТУРА ПРЕСТУПНОСТИ



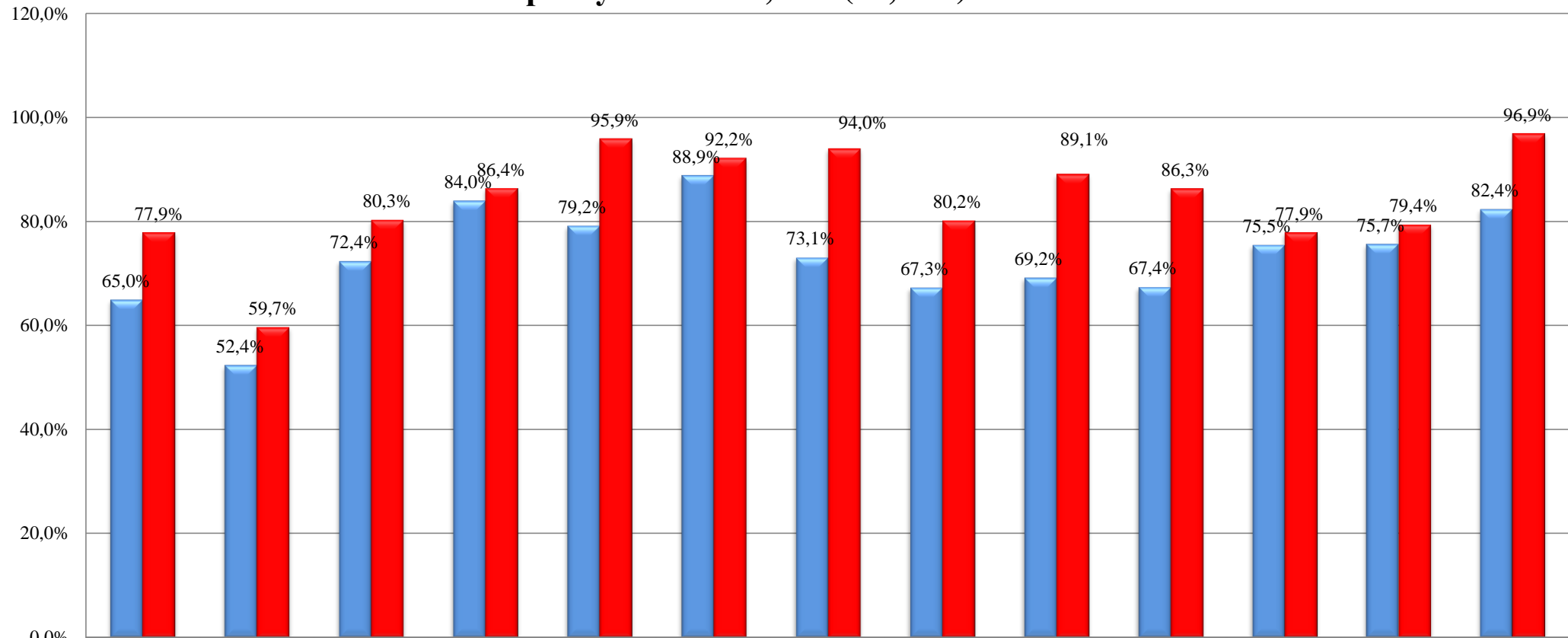
ЗАРЕГИСТРИРОВАНО ПРЕСТУПЛЕНИЙ В ГОРОДАХ И РАЙОНАХ 1787 (-3,0 %; 1843)



ОСНОВНЫЕ ПОКАЗАТЕЛИ СОСТОЯНИЯ ПРЕСТУПНОСТИ (ПО ГОРОДАМ И РАЙОНАМ)

		Всего зарегистрировано преступлений		В т.ч. особо тяжких и тяжких		Покушение на уб-во, убийство		Умышленное причинение тяжкого вреда		Изнасилование		Разбой		Грабёж		Кражи		Коррупционной направленности		Экономической направленности		Незаконный оборот оружия		Незаконный оборот наркотиков	
		тек.	прош.	тек.	прош.	тек.	прош.	тек.	прош.	тек.	прош.	тек.	прош.	тек.	прош.	тек.	прош.	тек.	прош.	тек.	прош.	тек.	прош.	тек.	прош.
г. Нальчик	1	748	740	307	276	1	0	3	3	0	0	0	0	4	5	132	112	35	44	63	92	10	9	134	153
г. Прохладный	2	152	165	57	51	2	2	0	1	0	0	1	1	1	4	36	35	2	3	3	6	4	0	24	13
Прохладненский район	3	63	82	17	21	0	0	0	1	0	0	0	0	0	1	9	10	0	4	2	10	1	3	7	8
г. Баксан	4	104	109	33	40	0	0	0	0	0	0	0	1	1	1	4	10	0	7	11	4	5	2	18	23
Баксанский район	5	72	56	15	6	0	0	1	0	0	0	0	0	0	0	5	3	1	0	4	3	8	0	7	3
Зольский район	6	78	93	22	25	0	0	1	0	0	0	0	0	0	1	3	8	3	0	5	9	3	7	30	25
Терский район	7	71	51	18	4	0	0	0	0	0	0	0	0	0	0	8	4	0	1	10	1	3	7	5	8
Урванский район	8	135	122	56	33	0	0	0	0	0	0	1	0	1	0	11	23	2	1	7	5	7	8	41	22
Лескенский район	9	44	68	18	24	0	0	0	0	0	0	0	0	0	0	1	2	1	8	1	16	1	0	21	22
Эльбрусский район	10	46	71	13	19	0	0	0	0	0	0	0	1	1	0	5	5	2	3	2	4	3	13	5	3
Майский район	11	107	103	35	24	0	2	3	1	0	0	0	0	2	1	24	20	1	1	0	5	5	0	16	16
Чегемский район	12	123	136	42	57	1	1	1	0	0	0	0	0	0	0	6	9	2	0	6	6	5	4	27	46
Черекский район	13	44	47	18	14	0	0	0	0	0	0	0	0	0	2	4	7	0	0	9	2	3	5	8	7
Кабардино-Балкарская Республика	14	1787	1843	651	594	4	5	9	6	0	0	2	3	10	15	248	248	49	72	123	163	58	58	343	349
Динамика %	15	-3,0%		9,6%		-20,0%		50,0%		0,0%		-33,3%		-33,3%		0,0%		-31,9%		-24,5%		0,0%		-1,7%	

РАСКРЫВАЕМОСТЬ ПРЕСТУПЛЕНИЙ, в % по республике - 69,1 % (80,1 %)



	г. Нальчик	г. Прохладный	Прохладненский р-н	г. Баксан	Баксанский р-н	Зольский р-н	Терский р-н	Урванский р-н	Лескенский р-н	Эльбрусский р-н	Майский р-н	Чегемский р-н	Черекский р-н
■ январь-март 2024 г.	65,0%	52,4%	72,4%	84,0%	79,2%	88,9%	73,1%	67,3%	69,2%	67,4%	75,5%	75,7%	82,4%
■ январь-март 2023 г.	77,9%	59,7%	80,3%	86,4%	95,9%	92,2%	94,0%	80,2%	89,1%	86,3%	77,9%	79,4%	96,9%

СВЕДЕНИЯ О ЛИЦАХ, СОВЕРШИВШИХ ПРЕСТУПЛЕНИЯ

		Всего		в том числе:											
				динамика %	мужчинами			женщин			н/летних				
		тек.	прош.		тек.	прош.	динамика	тек.	прош.	динамика	тек.	прош.	динамика		
Выявлено лиц, совершивших преступления		922	1106	-16,6%	779	925	-15,8%	143	181	-21,0%	14	9	55,6%		
в том числе:	Учащихся	3	4	-25,0%	3	4	-25,0%	0	0	0,0%	3	3	0,0%		
	Студентов	10	12	-16,7%	8	7	14,3%	2	5	-60,0%	5	4	25,0%		
	Не имеющих постоянного источника доходов		727	898	-19,0%	623	778	-19,9%	104	120	-13,3%	0	0	0,0%	
		удельный вес от общего количества выявленных лиц	78,9%	81,2%	***	80,0%	84,1%	***	72,7%	66,3%	***	0,0%	0,0%	***	
	Безработными		0	0	0,0%	0	0	0,0%	0	0	0,0%	0	0	0,0%	
	в составе	Группы лиц	4	1	300,0%	4	0	100,0%	0	1	-100,0%	0	0	0,0%	
		Группы лиц по предварительному сговору	98	93	5,4%	71	84	-15,5%	27	9	200,0%	6	0	100,0%	
		ОГ и ПС (ПО)	13	16	-18,8%	8	13	-38,5%	5	3	66,7%	0	0	0,0%	
	в состоянии опьянения	Алкогольного	52	76	-31,6%	50	73	-31,5%	2	3	-33,3%	0	0	0,0%	
		Наркотического	4	9	-55,6%	3	8	-62,5%	1	1	0,0%	0	0	0,0%	
	Ранее совершавшие преступления		476	564	-15,6%	426	499	-14,6%	50	65	-23,1%	2	0	100,0%	
	из них:	Ранее судимых за преступления		282	319	-11,6%	248	284	-12,7%	34	35	-2,9%	1	0	100,0%
		признанные	Рецидивом	90	115	-21,7%	76	106	-28,3%	14	9	55,6%	0	0	0,0%
Опасным рецидивом			5	8	-37,5%	5	8	-37,5%	0	0	0,0%	0	0	0,0%	
Особо опасным рецидивом			9	5	80,0%	9	4	125,0%	0	1	-100,0%	0	0	0,0%	
Иностранцев граждан и лиц без гражданства		17	22	-22,7%	15	21	-28,6%	2	1	100,0%	0	0	0,0%		

СВЕДЕНИЯ О ПРЕСТУПЛЕНИЯХ, СОВЕРШЕННЫХ ОТДЕЛЬНЫМИ КАТЕГОРИЯМИ ЛИЦ

	Всего групповых преступлений			в том числе:			Количество преступлений, совершенных в состоянии алкогольного опьянения			Количество преступлений, совершенных в состоянии наркотического или токсического опьянения			Количество преступлений, совершенных лицами, ранее совершавшими преступления			в том числе:		
				совершенные организованной группой												ранее судимыми за преступления		
А	тек.	прош.	динамика %	тек.	прош.	динамика %	тек.	прош.	динамика %	тек.	прош.	динамика %	тек.	прош.	динамика %	тек.	прош.	динамика %
г. Нальчик	108	39	176,9%	81	11	636,4%	11	11	0,0%	0	2	-100,0%	207	221	-6,3%	119	141	-15,6%
г. Прохладный	11	8	37,5%	1	0	100,0%	8	14	-42,9%	0	1	-100,0%	44	64	-31,3%	27	42	-35,7%
Прохладненский район	6	2	200,0%	1	0	100,0%	3	10	-70,0%	1	0	100,0%	22	21	4,8%	11	7	57,1%
г. Баксан	2	2	0,0%	0	0	0,0%	4	1	300,0%	0	1	-100,0%	32	29	10,3%	20	11	81,8%
Баксанский район	0	2	-100,0%	0	1	-100,0%	0	1	-100,0%	0	1	-100,0%	17	23	-26,1%	7	9	-22,2%
Зольский район	6	11	-45,5%	0	2	-100,0%	0	5	-100,0%	0	0	0,0%	30	37	-18,9%	22	23	-4,3%
Терский район	1	3	-66,7%	0	2	-100,0%	5	6	-16,7%	0	1	-100,0%	26	31	-16,1%	15	17	-11,8%
Урванский район	4	6	-33,3%	0	1	-100,0%	4	1	300,0%	2	0	100,0%	46	36	27,8%	27	18	50,0%
Лескенский район	1	3	-66,7%	0	0	0,0%	0	4	-100,0%	0	0	0,0%	7	19	-63,2%	3	10	-70,0%
Эльбрусский район	1	0	100,0%	0	0	0,0%	1	3	-66,7%	1	0	100,0%	8	18	-55,6%	2	13	-84,6%
Майский район	0	1	-100,0%	0	0	0,0%	15	12	25,0%	0	0	0,0%	51	44	15,9%	32	17	88,2%
Чегемский район	5	2	150,0%	0	1	-100,0%	5	1	400,0%	0	1	-100,0%	35	41	-14,6%	20	27	-25,9%
Черекский район	3	0	100,0%	0	0	0,0%	1	6	-83,3%	0	1	-100,0%	14	13	7,7%	6	8	-25,0%
ВСЕГО	148	79	87,3%	83	18	361,1%	57	75	-24,0%	4	8	-50,0%	539	597	-9,7%	311	343	-9,3%

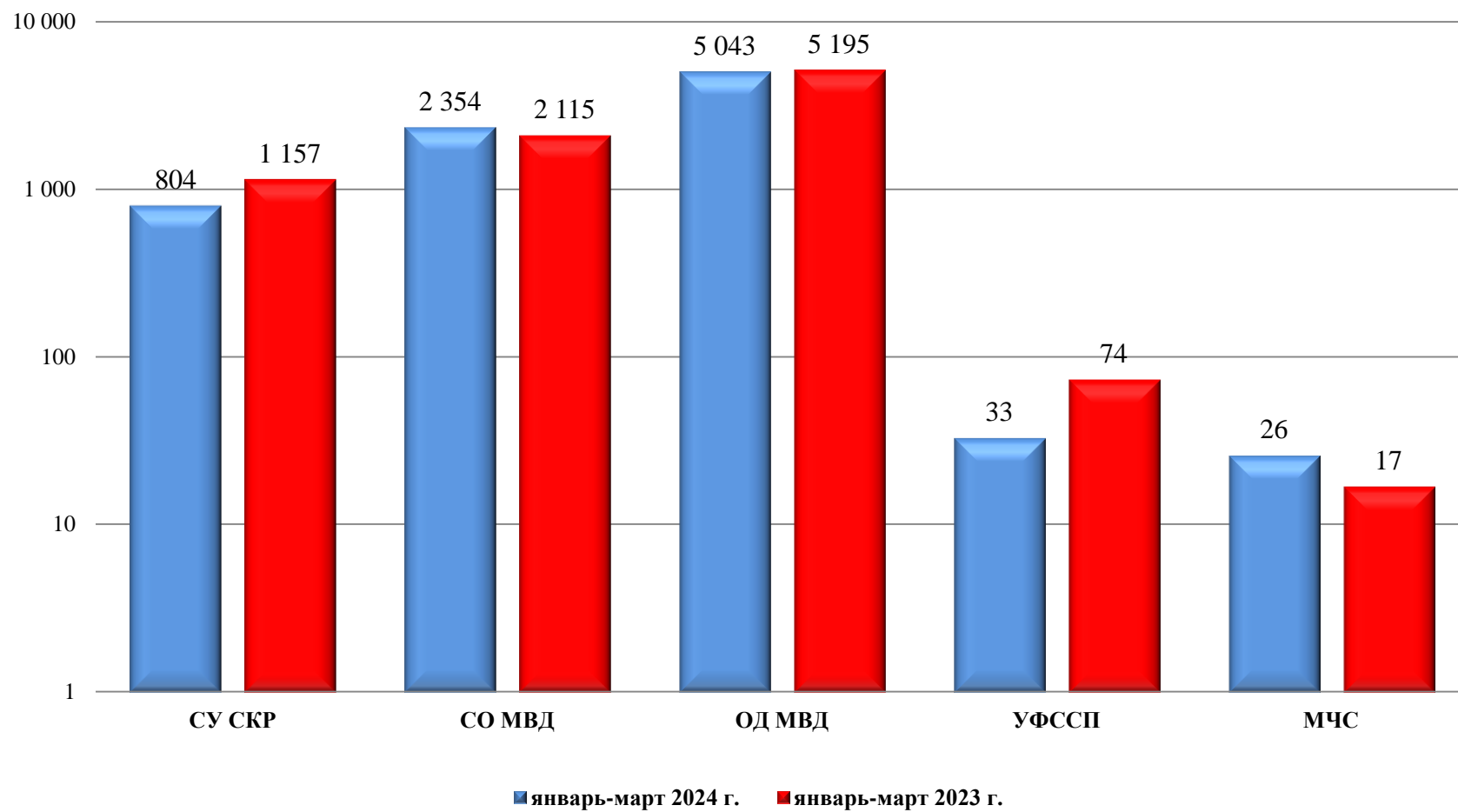
**УРОВЕНЬ И ДИНАМИКА ПРЕСТУПЛЕНИЙ, СОВЕРШЕННЫХ
НЕСОВЕРШЕННОЛЕТНИМИ И ПРИ ИХ СОУЧАСТИИ**

Наименование показателя			Количество		Динамика %	Удельный вес	
			тек.	прош.		тек.	прош.
Количество преступлений, совершенные несовершеннолетними и при их соучастии		1	12	11	9,1%	1,2%	0,9%
в том числе:	Убийства	2	0	0	0,0%	0,0%	0,0%
	Тяжкий вред здоровью	3	0	0	0,0%	0,0%	0,0%
	Изнасилования и покуш. на изнасилование	4	2	0	100,0%	0,2%	0,0%
	Кража чужого имущества	5	3	4	-25,0%	0,3%	0,3%
	Кража из квартир и частных домов	6	0	1	-100,0%	0,0%	0,1%
	Кража автотранспорта	7	0	0	0,0%	0,0%	0,0%
	Угон автотранспорта	8	1	0	100,0%	0,1%	0,0%
	Грабеж	9	2	0	100,0%	0,2%	0,0%
	Разбой	10	0	0	0,0%	0,0%	0,0%
	Хулиганство	11	0	0	0,0%	0,0%	0,0%
	Связанные с незаконным оборотом наркотиков	12	1	2	-50,0%	0,1%	0,2%
	Другие преступления	13	3	4	-25,0%	0,3%	0,3%

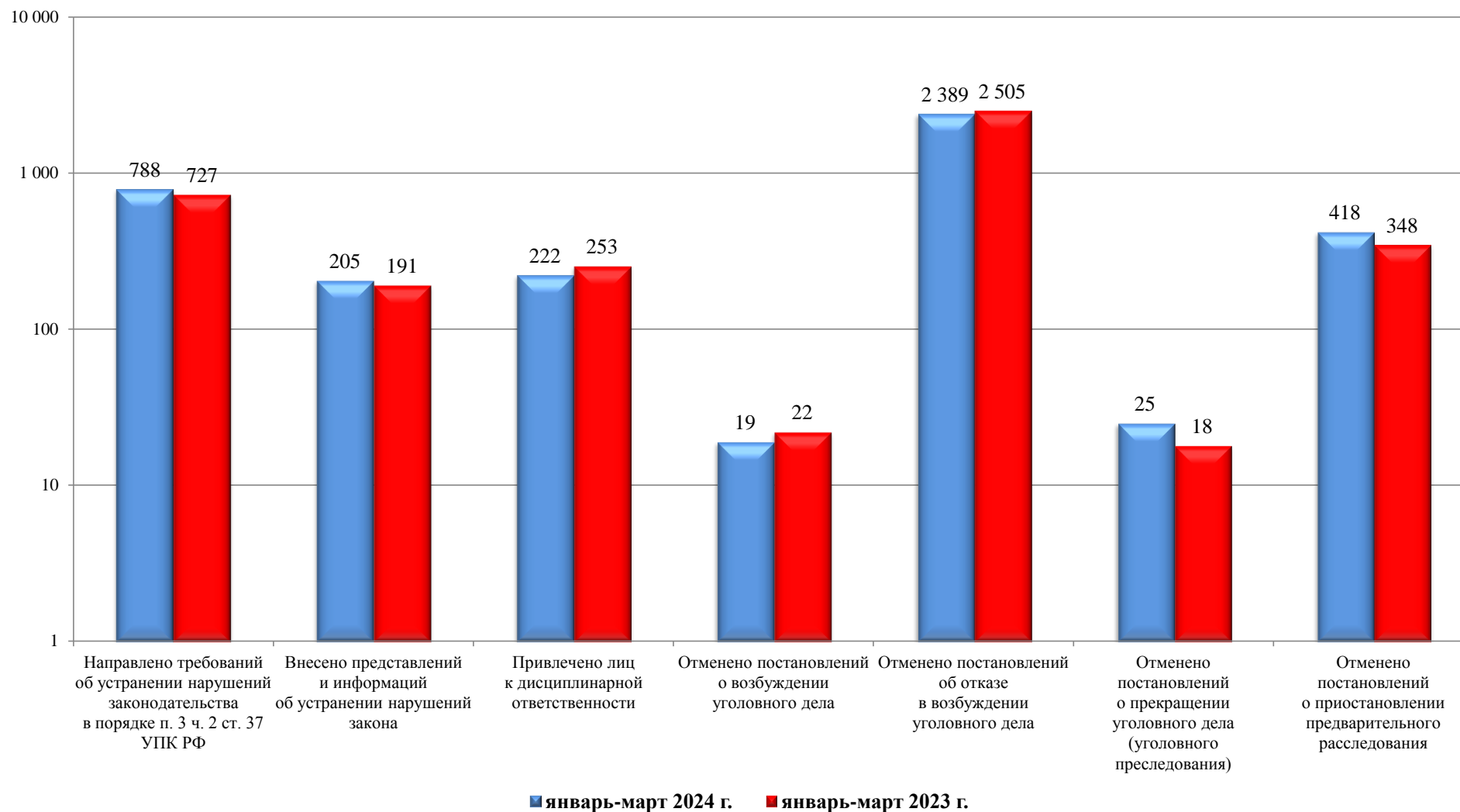
УРОВЕНЬ И ДИНАМИКА ПРЕСТУПЛЕНИЙ, СОВЕРШЕННЫХ В ОТНОШЕНИИ НЕСОВЕРШЕННОЛЕТНИХ

Наименование показателя			Количество		Динамика %	Удельный вес	
			тек.	прош.		тек.	прош.
Количество преступлений, совершенных в отношении несовершеннолетних		1	108	137	-21,2%	10,4%	11,7%
в т.ч. отдельных видов	Убийство и покушение на убийство	2	0	0	0,0%	0,0%	0,0%
	Умышленное причинение тяжкого вреда здоровью	3	0	0	0,0%	0,0%	0,0%
	Умышленное причинение средней тяж. вреда здоровью	4	1	2	-50,0%	0,1%	0,2%
	Умышленное причинение легкого вреда здоровью	5	1	2	-50,0%	0,1%	0,2%
	Побой	6	0	0	0,0%	0,0%	0,0%
	Угроза убийством	7	0	0	0,0%	0,0%	0,0%
	Умышленное уничтожение или поврежд. имущества	8	0	0	0,0%	0,0%	0,0%
	Хулиганство	9	0	0	0,0%	0,0%	0,0%
	Прочие	10	106	133	-20,3%	10,2%	11,3%

**Структура выявленных нарушений при осуществлении надзора на досудебной стадии уголовного судопроизводства
8266 (-3,4 %; 8560)**



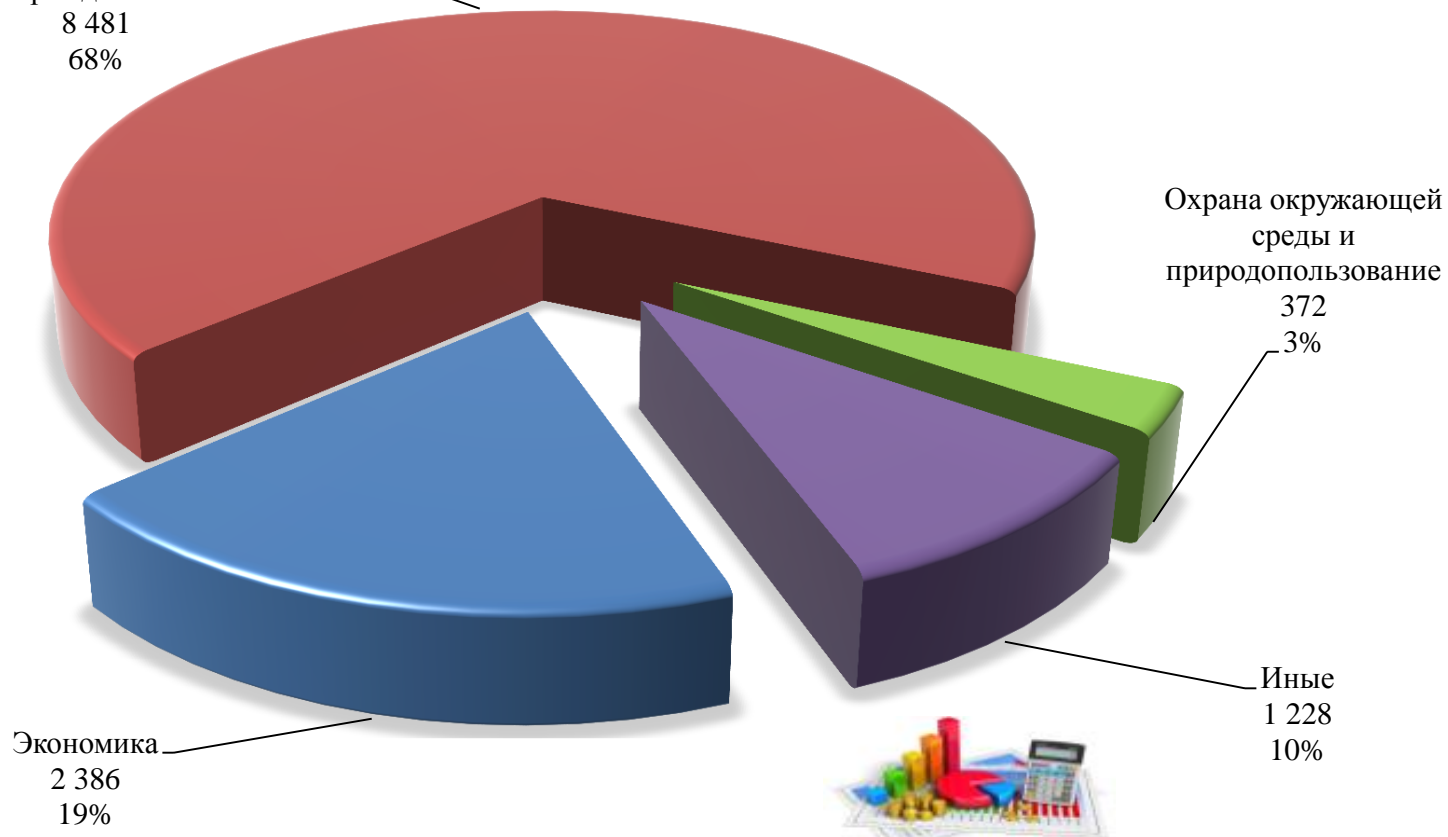
Акты прокурорского реагирования внесенные при осуществлении надзора на досудебной стадии уголовного судопроизводства



**Сведения о надзоре за исполнением законов,
соблюдением прав и свобод человека и гражданина
Всего выявлено нарушений: 12 497 (6,5 %; 11 703)**



Соблюдение прав и
свобод человека и
гражданина
8 481
68%



Охрана окружающей
среды и
природопользование
372
3%

Экономика
2 386
19%

Иные
1 228
10%



**Нарушения законодательства, выявленные в сфере
соблюдения прав и свобод человека и гражданина
Всего: 8 481 (21,6 %; 6 976)**

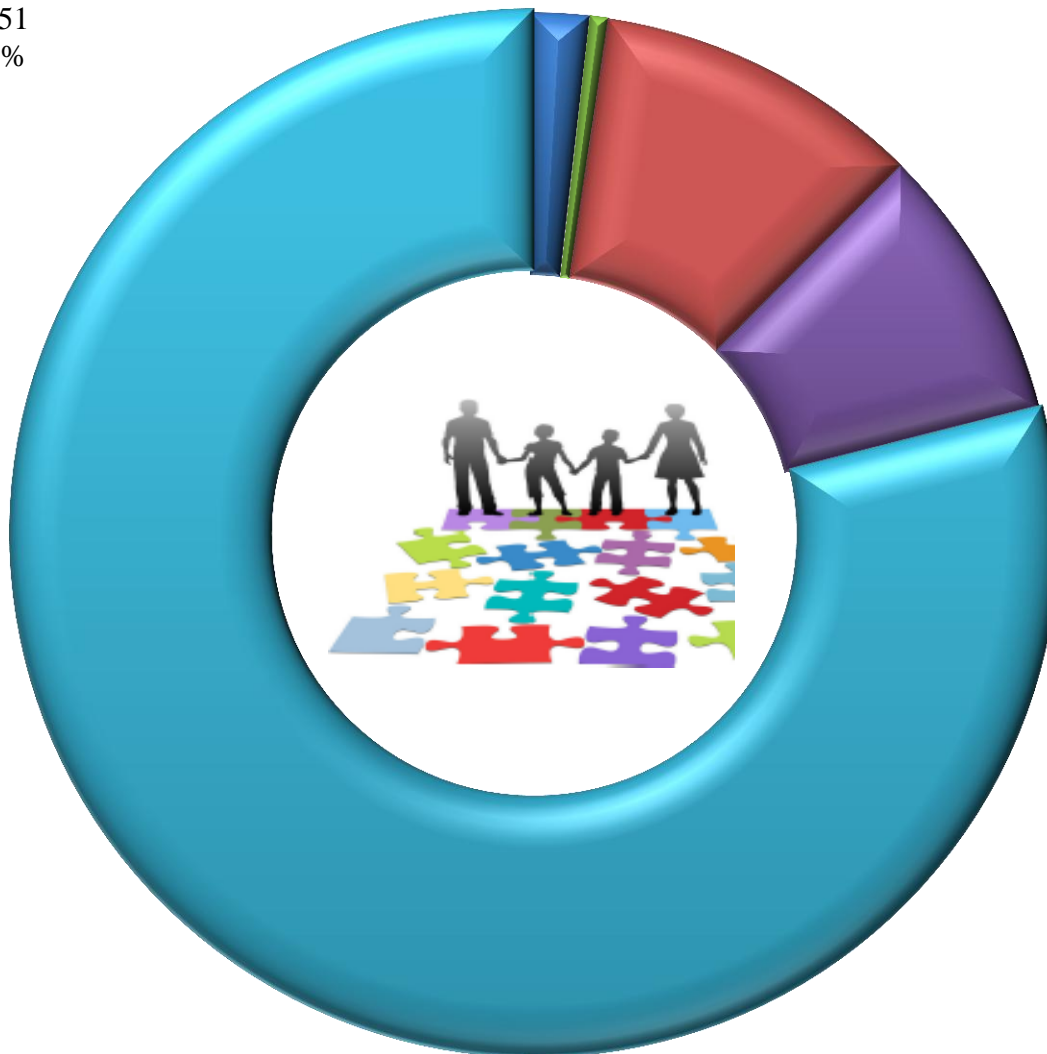
■ Об обращениях граждан
151
2%

■ О жилищных правах
49
0%

■ Об обеспечении
безопасности граждан в
местах массового
пребывания
857
10%

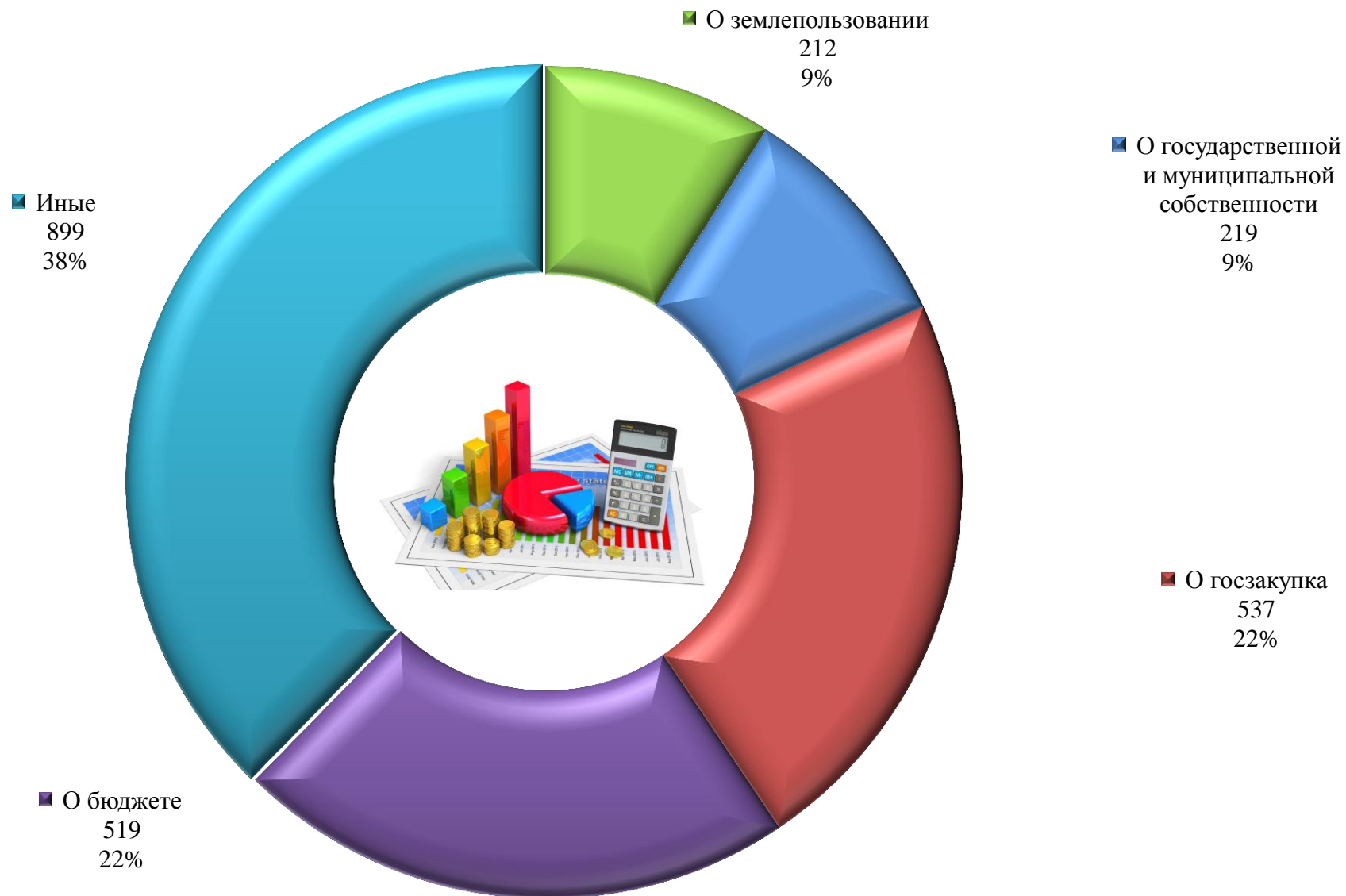
■ О трудовых правах
728
9%

■ Иные
6696
79%

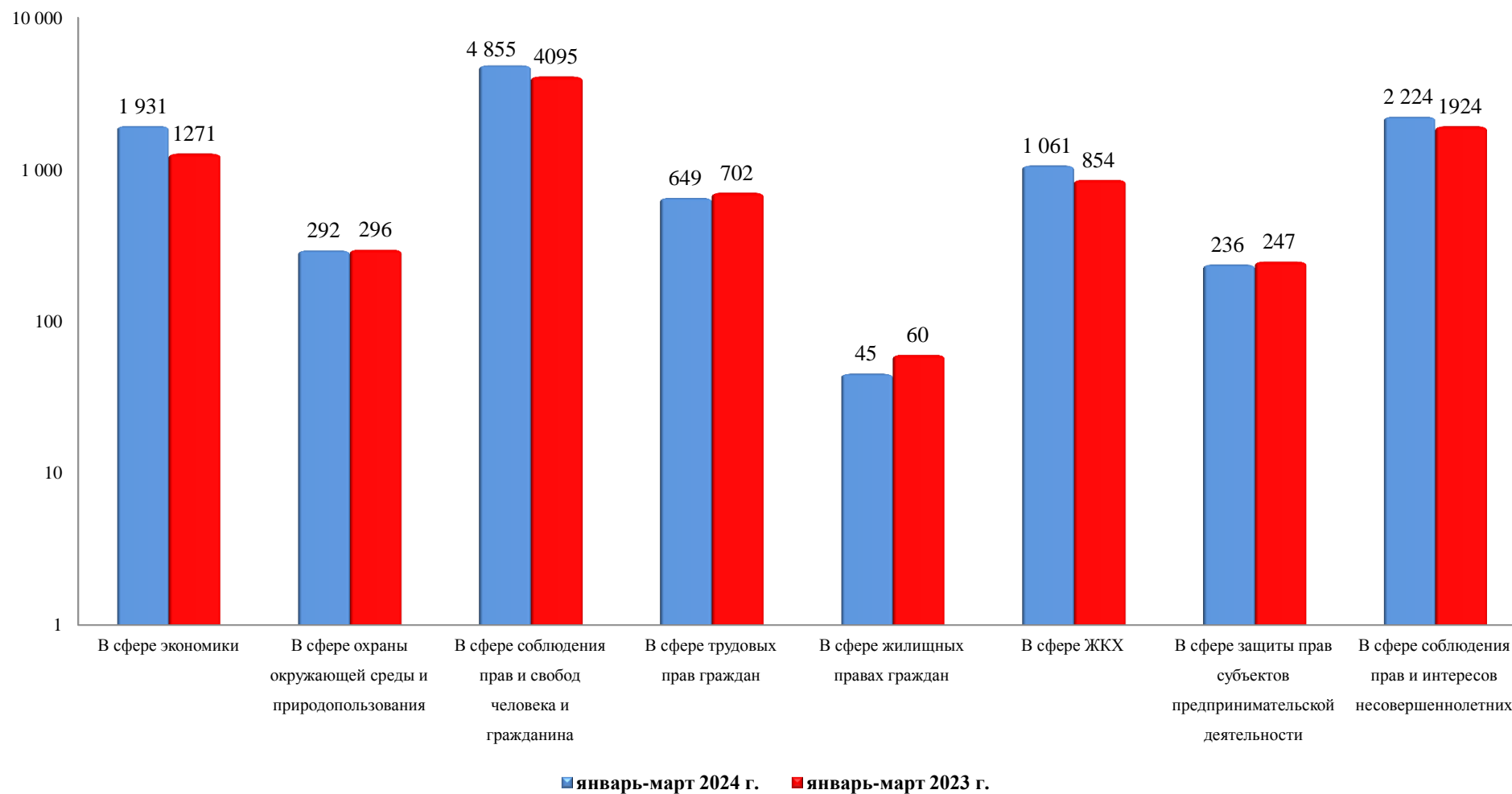


Нарушения законодательства, выявленные в сфере экономики

Всего: 2 386 (33,2 %; 1 791)



**Акты прокурорского реагирования внесенные
при осуществлении надзора за соблюдением федерального законодательства
Всего: 7 907 (+14,8 %; 6 886) актов реагирования**



Надзор за законностью исполнения уголовных наказаний

