



**Статистические данные о состоянии преступности,
ее структуре и динамике на территории Самарской области
в сравнении со сведениями по РФ и ПФО
за январь - октябрь 2017 года**

г. Самара
2017 г.

С В Е Д Е Н И Я
о количестве зарегистрированных преступлений
за январь - октябрь 2017 года

		РФ					ПФО					Самарская область					
		2016 г.	2017 г.	+/-, %	удельный вес		2016 г.	2017 г.	+/-, %	удельный вес		2016 г.	2017 г.	+/-, %	удельный вес		
					2016 г.	2017 г.				2016 г.	2017 г.				2016 г.	2017 г.	
Всего зарегистрировано преступлений		1 851 474	1 755 837	-5,2			347 263	331 478	-4,5			37 732	37 313	-1,1			
в том числе	особо тяжкие	92 561	98 627	6,6	5,0	5,6	18 035	19 699	9,2	5,2	5,9	2 226	2 188	-1,7	5,9	5,9	
	тяжкие	307 077	290 382	-5,4	16,6	16,5	50 836	47 002	-7,5	14,6	14,2	5 292	5 105	-3,5	14,0	13,7	
	средней тяжести	643 787	598 527	-7,0	34,8	34,1	105 400	102 866	-2,4	30,4	31,0	12 005	11 826	-1,5	31,8	31,7	
	небольшой тяжести	808 047	768 299	-4,9	43,6	43,8	172 992	161 911	-6,4	49,8	48,8	18 209	18 194	-0,1	48,3	48,8	
	коррупционной направленности	27 492	26 626	-3,2	1,5	1,5	5 358	5 242	-2,2	1,5	1,6	440	575	30,7	1,2	1,5	
	экономической направленности	99 956	97 424	-2,5	5,4	5,5	17 468	17 045	-2,4	5,0	5,1	1 913	2 072	8,3	5,1	5,6	
	экологические	20 343	20 759	2,0	1,1	1,2	2 405	2 495	3,7	0,7	0,8	69	82	18,8	0,2	0,2	
	террористического характера	1 937	1 681	-13,2	0,1	0,1	176	151	-14,2	0,1	0,0	9	9		0,0	0,0	
	экстремистской направленности	1 251	1 305	4,3	0,1	0,1	213	231	8,5	0,1	0,1	19	18	-5,3	0,1	0,0	
	связанных с незаконным оборотом	наркотиков	172 903	179 906	4,1	9,3	10,2	30 215	31 574	4,5	8,7	9,5	3 977	3 521	-11,5	10,5	9,4
		оружия	23 979	24 601	2,6	1,3	1,4	3 501	3 481	-0,6	1,0	1,1	450	371	-17,6	1,2	1,0
	совершенные с использованием огнестрельного, газового оружия, боеприпасов, взрывчатых веществ и взрывных устройств		4 034	3 865	-4,2	0,2	0,2	634	553	-12,8	0,2	0,2	64	54	-15,6	0,2	0,1
	совершенных в общественных местах		672 611	621 791	-7,6	36,3	35,4	127 824	121 749	-4,8	36,8	36,7	16 241	14 776	-9,0	43,0	39,6
	в том числе	на улицах, площадях, в парках, скверах	426 532	396 070	-7,1	23,0	22,6	81 038	75 932	-6,3	23,3	22,9	9 638	8 902	-7,6	25,5	23,9
	из числа расследованных преступлений совершены	несовершеннолетними или при их соучастии	43 763	35 867	-18,0	4,3	3,8	8 547	7 008	-18,0	4,2	3,7	756	622	-17,7	3,0	2,6
лицами, ранее совершавшими преступления		571 315	545 673	-4,5	56,4	57,8	120 898	116 390	-3,7	58,9	61,3	15 403	14 221	-7,7	60,4	60,3	
группой лиц		5 635	3 712	-34,1	0,6	0,4	1 062	560	-47,3	0,5	0,3	138	35	-74,6	0,5	0,1	
группой лиц по предварительному сговору		71 598	67 132	-6,2	7,1	7,1	13 489	12 373	-8,3	6,6	6,5	1 186	1 147	-3,3	4,7	4,9	
организованной группой или преступным сообществом		11 319	12 009	6,1	1,1	1,3	1 823	2 444	34,1	0,9	1,3	116	299	157,8	0,5	1,3	
в состоянии опьянения		алкогольного	371 293	320 216	-13,8	36,6	33,9	90 035	76 914	-14,6	43,9	40,5	7 901	6 536	-17,3	31,0	27,7
		наркотического или токсического	23 762	21 322	-10,3	2,3	2,3	4 052	3 732	-7,9	2,0	2,0	801	522	-34,8	3,1	2,2

убийство и покушение на убийство	8 880	8 318	-6,3	0,5	0,5	1 697	1 700	0,2	0,5	0,5	135	142	5,2	0,4	0,4		
умышленное причинение тяжкого вреда здоровью	23 596	21 069	-10,7	1,3	1,2	4 636	4 003	-13,7	1,3	1,2	434	410	-5,5	1,2	1,1		
Из них: повлекшее по неосторожности смерть потерпевшего	4 875	4 005	-17,8	0,3	0,2	992	788	-20,6	0,3	0,2	83	101	21,7	0,2	0,3		
похищение человека	287	301	4,9	0,0	0,0	49	54	10,2	0,0	0,0	3	10	233,3	0,0	0,0		
изнасилование и покушение на изнасилование	3 275	3 483	6,4	0,2	0,2	636	835	31,3	0,2	0,3	40	31	-22,5	0,1	0,1		
кража	750 283	672 856	-10,3	40,5	38,3	129 670	117 906	-9,1	37,3	35,6	14 327	14 192	-0,9	38,0	38,0		
мелкое хищение	—	7 243	—	—	0,4	—	2 132	—	—	0,6	—	312	—	—	0,8		
мошенничество	175 875	185 774	5,6	9,5	10,6	34 959	39 187	12,1	10,1	11,8	4 293	4 767	11,0	11,4	12,8		
хищение чужого имущества, совершенное путем присвоения или растраты	15 680	14 613	-6,8	0,8	0,8	3 089	2 862	-7,3	0,9	0,9	261	344	31,8	0,7	0,9		
грабеж	52 367	49 649	-5,2	2,8	2,8	8 891	8 654	-2,7	2,6	2,6	1 092	1 051	-3,8	2,9	2,8		
разбой	9 423	7 680	-18,5	0,5	0,4	1 686	1 313	-22,1	0,5	0,4	209	175	-16,3	0,6	0,5		
террористический акт	22	25	13,6	0,0	0,0	5	2	-60,0	0,0	0,0			—				
захват заложника	9	7	-22,2	0,0	0,0		2	—		0,0			—				
бандитизм	129	75	-41,9	0,0	0,0	26	13	-50,0	0,0	0,0	8	2	-75,0	0,0	0,0		
хулиганство	2 247	1 819	-19,0	0,1	0,1	452	278	-38,5	0,1	0,1	23	24	4,3	0,1	0,1		
нарушение правил дорожного движения и эксплуатации транспортных средств, повлекшее по неосторожности смерть человека либо двух или более лиц	6 502	6 172	-5,1	0,4	0,4	1 287	1 209	-6,1	0,4	0,4	146	124	-15,1	0,4	0,3		
нарушение правил дорожного движения лицом, подвергнутым административному наказанию	73 386	68 959	-6,0	4,0	3,9	16 324	15 500	-5,0	4,7	4,7	1 336	1 235	-7,6	3,5	3,3		
Глава 30 УК РФ	23 832	20 588	-13,6	1,3	1,2	4 498	3 721	-17,3	1,3	1,1	305	391	28,2	0,8	1,0		
взятничество	10 972	10 643	-3,0	0,6	0,6	1 878	1 683	-10,4	0,5	0,5	158	215	36,1	0,4	0,6		
в том числе	получение взятки	5 621	2 899	-48,4	0,3	0,2	848	419	-50,6	0,2	0,1	53	75	41,5	0,1	0,2	
	дача взятки	4 636	2 037	-56,1	0,3	0,1	881	246	-72,1	0,3	0,1	85	32	-62,4	0,2	0,1	
	посредничество во взятничестве	715	729	2,0	0,0	0,0	149	128	-14,1	0,0	0,0	20	16	-20,0	0,1	0,0	
	мелкое взятничество	—	4 978	—	—	0,3	—	890	—	—	0,3	—	92	—	—	0,2	
злоупотребление должностными полномочиями	2 112	1 968	-6,8	0,1	0,1	481	464	-3,5	0,1	0,1	26	69	165,4	0,1	0,2		
% нераскрытых																	
Количество преступлений, оставшихся нераскрытыми	всего	783 121	679 415	-13,2	43,6	41,8	133 240	120 897	-9,3	39,4	38,9	12 276	12 371	0,8	32,5	34,4	
	из них	особо тяжких	46 061	43 930	-4,6	51,8	51,9	9 047	8 221	-9,1	52,2	49,4	1 164	859	-26,2	53,6	46,5
		тяжких	122 651	103 584	-15,5	42,9	41,4	17 145	15 750	-8,1	36,2	37,0	1 455	1 531	5,2	29,7	32,3
		убийств с покушениями	611	491	-19,6	7,2	6,4	99	55	-44,4	5,8	3,6	7	5	-28,6	5,8	4,2

**Анализ состояния преступности,
ее структуры и динамики
на территории Самарской области
в сравнении со сведениями
по РФ и ПФО**



Анализ состояния преступности на территории Самарской области за 10 месяцев 2017 года

В текущем периоде 2017 г. на территории Самарской области зарегистрировано 37313 преступлений, что на 419 преступлений меньше, чем за аналогичный период прошлого года (АППГ - 37732, динамика к АППГ -1,1%). Динамика к АППГ по РФ составила -5,2%; по ПФО -4,5%. Уровень преступности на 10 тыс. населения составил 116,5, АППГ - 117,7.

Наибольший рост преступности зарегистрирован на территории следующих городов и районов области: Приволжский (+27,9%, с 190 до 243), г. Октябрьск (+22,9%, с 214 до 263), Борский (+18,9%, с 185 до 220), г. Чапаевск (+15,1%, с 643 до 740), Самарский (+7,9%, с 560 до 604), г. Сызрань (+7,6%, с 1509 до 1624), Автозаводский (+6,4%, с 3727 до 3964), Центральный (+5,9%, с 2021 до 2141), Советский (+4,3%, с 2552 до 2663), Сергиевский (+4,1%, с 418 до 435), Промышленный (+3,5%, с 2868 до 2969), г. Новокуйбышевск (+2,6%, с 1162 до 1192), Безенчукский (+2,2%, с 454 до 464), Алексеевский (+2,1%, с 97 до 99), Ленинский (+2%, с 790 до 806), *(по г. Самаре +0,3%, с 15413 до 15455; по г. Тольятти +4%, с 7392 до 7685)*. Наибольшее сокращение числа зарегистрированных преступлений наблюдается на территории следующих городов и районов области: Шенталинский (-38,2%, с 144 до 89), Клявлинский (-33,6%, с 143 до 95), Исаклинский (-31,4%, с 140 до 96), Пестравский (-29,5%, с 146 до 103), Красноармейский (-26,7%, с 217 до 159), Елховский (-25,8%, с 128 до 95), Челно-Вершинский (-20,8%, с 130 до 103), Нефтегорский (-18,9%, с 259 до 210), Хворостянский (-18,2%, с 176 до 144), Кошкинский (-18%, с 206 до 169), Богатовский (-17%, с 200 до 166), Сызранский (-16,3%, с 399 до 334), Ставропольский (-16%, с 965 до 811), Большечерниговский (-15,9%, с 176 до 148), Кинельский (-14,5%, с 772 до 660).

За текущий период расследовано 23581 преступление из числа находившихся в производстве, что на 1913 преступлений меньше, чем за аналогичный период прошлого года (АППГ - 25494, динамика -7,5%). При этом доля расследованных преступлений по сравнению с аналогичным периодом прошлого года снизилась с 67,5% до 65,6%.

Удельный вес тяжких и особо тяжких преступлений, в числе всех зарегистрированных преступлений, составляет 19,5% (в текущем периоде зарегистрировано 7293; АППГ - 7518; динамика к АППГ -3%). Количество особо тяжких преступлений снизилось с 2226 до 2188, динамика составила -1,7% (динамика по РФ +6,6%; по ПФО +9,2%). В текущем периоде расследовано 4194 тяжких и особо тяжких преступления, доля расследованных составила 63,7%, (АППГ - 4452, 63%), в том числе особо тяжких расследовано 988, доля расследованных составила 53,5%, (АППГ - 1007, 46,4%). Возросло количество тяжких и особо тяжких преступлений на территории следующих городов и районов области: Алексеевский (+87,5%, с 8 до 15), Исаклинский (+66,7%, с 12 до 20), Приволжский (+50%, с 28 до 42), г. Сызрань (+39,3%, с 272 до 379), Клявлинский (+30,8%, с 13 до 17), Борский (+27,6%, с 29 до 37), г. Октябрьск (+27,1%, с 48 до 61), Нефтегорский (+21,7%, с 23 до 28), г. Чапаевск (+21,4%, с

103 до 125), Сергиевский (+17,6%, с 51 до 60), г. Отрадный (+15,5%, с 71 до 82), Советский (+14,1%, с 376 до 429), Камышлинский (+10%, с 10 до 11), Волжский (+8,2%, с 170 до 184), Центральный (+7,3%, с 342 до 367), *(по г. Самаре -0,5%, с 3368 до 3352; по г. Тольятти -2,5%, с 1376 до 1341)*.

На 7 увеличилось количество убийств, в том числе покушений на убийство (с 135 до 142, динамика составила +5,2%, удельный вес составил 0,4%, динамика по РФ -6,3%; по ПФО +0,2%). Расследовано 114 убийств, доля расследованных составила 95,8% (АППГ - 114, доля расследованных - 94,2%). Наибольший рост числа преступлений данного вида зарегистрирован на территории следующих городов и районов области: Безенчукский (+300%, с 1 до 4), Комсомольский (+300%, с 1 до 4), Сызранский (+200%, с 1 до 3), г. Октябрьск (+200%, с 1 до 3), Богатовский (с 0 до 1), Красноармейский (с 0 до 2), Елховский (с 0 до 2), г. Сызрань (+100%, с 5 до 10), Сергиевский (+100%, с 2 до 4), Шигонский (с 0 до 1), Приволжский (с 0 до 2), Красноярский (+75%, с 4 до 7), Куйбышевский (+66,7%, с 3 до 5), г. Новокуйбышевск (+50%, с 4 до 6), Красноглинский (+33,3%, с 6 до 8), *(по г. Самаре -3,9%, с 51 до 49; по г. Тольятти -11,1%, с 18 до 16)*.

Снизилось на 5,5% число преступлений, связанных с умышленным причинением тяжкого вреда здоровью (с 434 до 410), удельный вес составил 1,1%, динамика по РФ -10,7%, удельный вес по РФ составил 1,2%; динамика по ПФО -13,7%, удельный вес по ПФО - 1,2%. Раскрыто 379 преступлений, АППГ - 446 преступлений, доля расследованных - 96,4%, АППГ - 98,2%. Наибольший рост числа преступлений данного вида зарегистрирован на территории следующих городов и районов области: Большеглушицкий (+200%, с 1 до 3), Сергиевский (+200%, с 2 до 6), г. Отрадный (+175%, с 4 до 11), Борский (с 0 до 2), Исаклинский (с 0 до 3), Челно-Вершинский (+66,7%, с 3 до 5), г. Новокуйбышевск (+57,1%, с 7 до 11), Железнодорожный (+54,5%, с 11 до 17), Клявлинский (+50%, с 2 до 3), Ленинский (+50%, с 4 до 6), Центральный (+47,1%, с 17 до 25), Советский (+44,4%, с 18 до 26), Кинель-Черкасский (+40%, с 5 до 7), Большечерниговский (+33,3%, с 3 до 4), Приволжский (+16,7%, с 6 до 7), *(по г. Самаре +5,5%, с 163 до 172; по г. Тольятти -10,8%, с 74 до 66)*.

В том числе со смертельным исходом зарегистрировано 101 преступление (АППГ - 83, динамика +21,7%), расследовано 87 преступлений, доля расследованных составила 96,7% (АППГ - 92 преступления; 98,9%). Наибольший рост зарегистрирован на территории следующих городов и районов области: Центральный (+200%, с 2 до 6), Пестравский (с 0 до 2), Алексеевский (с 0 до 1), Похвистневский (+100%, с 1 до 2), Большечерниговский (с 0 до 1), Советский (+100%, с 3 до 6), Ленинский (с 0 до 1), Челно-Вершинский (с 0 до 1), г. Отрадный (с 0 до 4), Большеглушицкий (с 0 до 2), Сергиевский (с 0 до 3), Ставропольский (+50%, с 2 до 3), г. Сызрань (+40%, с 5 до 7), Промышленный (+37,5%, с 8 до 11), Автозаводский (+33,3%, с 6 до 8), *(по г. Самаре +33,3%, с 30 до 40; по г. Тольятти +66,7%, с 9 до 15)*.

Снизилось на 22,5% число изнасилований и покушений на изнасилование с 40 до 31, удельный вес составил 0,1%, динамика по РФ +6,4%, удельный вес по РФ составил 0,2%; динамика по ПФО +31,3%, удельный вес по ПФО - 0,3%.

Раскрыто 30 преступлений, АППГ - 34 преступления, доля расследованных - 100%, АППГ - 97,1%.

Наибольшую долю всех зарегистрированных преступлений 38% составляют хищения чужого имущества, совершенные путем краж, удельный вес по РФ составил 38,3%, по ПФО 35,6%. Количество преступлений данного вида на территории Самарской области снизилось, АППГ - 14327, текущий период 14192, динамика составила -0,9%, динамика по РФ -10,3%; по ПФО -9,1%. Число расследованных преступлений данного вида составило 6823 (АППГ - 7623, динамика -10,5%). Наибольший рост числа зарегистрированных преступлений данного вида отмечен на территории следующих городов и районов области: Приволжский (+98,4%, с 63 до 125), г. Октябрьск (+65,9%, с 85 до 141), Самарский (+39%, с 159 до 221), г. Чапаевск (+35,7%, с 213 до 289), Красноглинский (+26,1%, с 349 до 440), Борский (+23,8%, с 84 до 104), Елховский (+19,4%, с 31 до 37), Промышленный (+17,8%, с 1368 до 1611), Ленинский (+13,1%, с 297 до 336), *(по г. Самаре по 6355; по г. Тольятти +1,3%, с 2454 до 2487)*.

В том числе с проникновением в жилище совершено 918 краж, их число снизилось (АППГ - 933), динамика составила -1,6%. Число расследованных преступлений данного вида составило 571 (АППГ - 579, динамика -1,4%), доля расследованных преступлений составила 61,7%, АППГ - 63,9%.

Доля преступлений, совершенных против собственности в виде грабежей, в числе зарегистрированных преступлений, составила 2,8%, удельный вес по РФ составил 2,8%, по ПФО 2,6%; при этом количество преступлений данного вида в сравнении с аналогичным периодом прошлого года уменьшилось с 1092 до 1051, динамика составила -3,8%, динамика по РФ -5,2%; по ПФО -2,7%. Раскрыто 788 преступлений, АППГ - 836 преступлений, доля расследованных преступлений составила 77,2%, АППГ - 76,5%. Наибольший рост грабежей зарегистрирован на территории следующих городов и районов области: Алексеевский (+200%, с 1 до 3), Большечерниговский (+200%, с 1 до 3), Сергиевский (+150%, с 4 до 10), Кошкинский (+100%, с 1 до 2), Шигонский (с 0 до 4), Похвистневский (+77,8%, с 9 до 16), г. Октябрьск (+60%, с 5 до 8), Большеглушицкий (+50%, с 2 до 3), Комсомольский (+38,5%, с 26 до 36), г. Новокуйбышевск (+37,7%, с 53 до 73), Центральный (+26,8%, с 71 до 90), Борский (+25%, с 4 до 5), г. Чапаевск (+8,6%, с 35 до 38), Промышленный (+4,6%, с 108 до 113), *(по г. Самаре -8,3%, с 521 до 478; по г. Тольятти +11,2%, с 206 до 229)*.

Доля преступлений, совершенных против собственности в виде разбоя, в числе зарегистрированных преступлений, составила 0,5%, удельный вес по РФ составил 0,4%, по ПФО 0,4%; при этом количество преступлений данного вида в сравнении с аналогичным периодом прошлого года уменьшилось с 209 до 175, динамика составила -16,3%, динамика по РФ -18,5%; по ПФО -22,1%. Раскрыто 144 преступления, АППГ - 209 преступлений, доля расследованных преступлений составила 86,7%, АППГ - 87,1%. Наибольший рост числа преступлений в виде разбоя зарегистрирован на территории следующих городов и районов области: г. Жигулевск (с 0 до 2), Елховский (с 0 до 1), Клявлинский (с 0 до 1), г. Чапаевск

(+100%, с 1 до 2), Борский (с 0 до 1), Кошкинский (с 0 до 3), Похвистневский (+75%, с 4 до 7), г. Сызрань (+60%, с 5 до 8), Сергиевский (+33,3%, с 3 до 4), Советский (+20%, с 15 до 18), г. Новокуйбышевск (+18,8%, с 16 до 19), (по г. Самаре -21,2%, с 104 до 82; по г. Тольятти -30,8%, с 39 до 27).

За истекший период на территории Самарской области зарегистрировано 2 преступления, связанные с бандитизмом (АППГ - 8), расследованных преступлений не имеется (АППГ - 2).

Снизилось на 17% число преступлений, связанных с неправомерным завладением автотранспорта без цели хищения с 364 до 302, удельный вес составил 0,8%. Раскрыто 252 преступления, АППГ - 298 преступлений, доля расследованных преступлений составила 80%, АППГ - 84,2%). Наибольший рост числа преступлений, связанных с неправомерным завладением автотранспорта без цели хищения зарегистрирован на территории следующих городов и районов области: Шигонский (+350%, с 2 до 9), Хворостянский (+266,7%, с 3 до 11), Ставропольский (+100%, с 8 до 16), Самарский (с 0 до 3), Приволжский (+100%, с 4 до 8), Алексеевский (+100%, с 1 до 2), Безенчукский (+75%, с 4 до 7), Сызранский (+66,7%, с 6 до 10), Ленинский (+66,7%, с 3 до 5), г. Чапаевск (+60%, с 5 до 8), Красноармейский (+50%, с 6 до 9), Большечерниговский (+50%, с 2 до 3), Кировский (+31,3%, с 16 до 21), г. Октябрьск (+25%, с 4 до 5), Красноглинский (+22,2%, с 9 до 11), (по г. Самаре +1,2%, с 83 до 84; по г. Тольятти -37,3%, с 51 до 32).

Количество преступлений, совершенных в форме мошенничества (статьи 159 – 159.6 УК РФ), по сравнению с аналогичным периодом прошлого года возросло на 11% и составило 4767 преступлений, АППГ - 4293 (удельный вес 12,8%, удельный вес по РФ составил 10,6%, по ПФО 11,8%). Число предварительно расследованных преступлений данного вида возросло, динамика составила +18,4%, в текущем периоде расследовано 2034 преступления, АППГ - 1718 преступлений, доля расследованных преступлений составила 44,8%, АППГ - 43,3%. Наибольший рост регистрируемых преступлений данного вида отмечен на территории следующих городов и районов области: г. Чапаевск (+230,8%, с 26 до 86), Безенчукский (+106,3%, с 16 до 33), г. Октябрьск (+88,9%, с 9 до 17), Автозаводский (+64,9%, с 485 до 800), Борский (+54,5%, с 11 до 17), г. Новокуйбышевск (+42,7%, с 124 до 177), г. Жигулевск (+29%, с 62 до 80), Самарский (+20,3%, с 64 до 77), Куйбышевский (+20%, с 70 до 84), (по г. Самаре +5,9%, с 1880 до 1991; по г. Тольятти +24,2%, с 1141 до 1417). Наибольшее сокращение числа преступлений совершенных в форме мошенничества наблюдается на территории следующих городов и районов области: Сызранский (-71,1%, с 38 до 11), Кошкинский (-66,7%, с 9 до 3), Алексеевский (-60%, с 5 до 2), Елховский (-60%, с 10 до 4), Клявлинский (-57,1%, с 7 до 3), Челно-Вершинский (-57,1%, с 7 до 3), Красноармейский (-52,2%, с 23 до 11), Пестравский (-50%, с 12 до 6).

За анализируемый период правоохранными органами зарегистрировано 3523 преступления в сфере незаконного оборота наркотиков (АППГ - 3977; динамика -11,4%), удельный вес указанных преступлений составил

9,4%, удельный вес по РФ составил 10,2%, по ПФО 9,5%. Расследовано 2393 преступления данной категории, АППГ - 2764, доля расследованных преступлений составила 71,6%, АППГ - 67,8%. В том числе по ст. 228 УК РФ зарегистрировано 1593 преступления (АППГ - 1878, динамика составила -15,2%), расследовано 1609 преступлений (АППГ - 2012, динамика составила -20%), по ст. 228.1 УК РФ соответственно 1830 (АППГ - 2034, динамика составила -10%) и 716 (АППГ - 697, динамика составила +2,7%) преступлений.

Наибольший рост числа преступлений связанных с незаконным оборотом наркотиков отмечен на территории следующих городов и районов области: Исаклинский (+300%, с 1 до 4), Большеглушицкий (+100%, с 2 до 4), г. Отрадный (+93,1%, с 29 до 56), Ленинский (+40,6%, с 64 до 90), Самарский (+35,8%, с 53 до 72), Советский (+32,3%, с 167 до 221), Центральный (+25,8%, с 213 до 268), Приволжский (+25%, с 4 до 5), Шигонский (+20%, с 5 до 6), Железнодорожный (+18,6%, с 140 до 166), Промышленный (+13,3%, с 196 до 222), Волжский (+13,2%, с 53 до 60), Октябрьский (+13,2%, с 121 до 137), Комсомольский (+12,4%, с 234 до 263), г. Чапаевск (+10,4%, с 67 до 74), *(по г. Самаре +6,8%, с 1486 до 1587; по г. Тольятти +3,3%, с 938 до 969)*. Наибольшее сокращение числа преступлений связанных с незаконным оборотом наркотиков наблюдается на территории следующих городов и районов области: Алексеевский (с 1 до 0), Пестравский (-80%, с 5 до 1), Богатовский (-80%, с 15 до 3), Красноармейский (-66,7%, с 3 до 1), Елховский (-50%, с 4 до 2), Борский (-50%, с 2 до 1), Безенчукский (-41,9%, с 43 до 25), Красноглинский (-37,6%, с 170 до 106), Кинельский (-35,2%, с 54 до 35), Сызранский (-34,8%, с 46 до 30), Челно-Вершинский (-33,3%, с 3 до 2), Шенталинский (-33,3%, с 3 до 2), Ставропольский (-31,9%, с 113 до 77).

В том числе со сбытом наркотических средств связано 1639 преступлений (АППГ - 1803, динамика составила -9,1%), расследовано 664 преступления (АППГ - 611, динамика составила +8,7%), доля расследованных преступлений составила 44,9%.

За данный период зарегистрировано 371 преступление в сфере незаконного оборота оружия (АППГ - 450; динамика -17,6%), удельный вес указанных преступлений составил 1%, удельный вес по РФ составил 1,4%, по ПФО 1,1%. Раскрыто 287 преступлений данной категории, АППГ - 367, доля расследованных преступлений составила 78%, АППГ - 76,6%. Наибольший рост числа преступлений, связанных с незаконным оборотом оружия зарегистрирован на территории следующих городов и районов области: Исаклинский (+150%, с 2 до 5), Советский (+80%, с 5 до 9), Куйбышевский (+50%, с 6 до 9), Кинель-Черкасский (+50%, с 4 до 6), г. Новокуйбышевск (+50%, с 4 до 6), Безенчукский (+30%, с 10 до 13), Кинельский (+25%, с 4 до 5), г. Октябрьск (+25%, с 4 до 5), Приволжский (+25%, с 4 до 5), Красноармейский (+20%, с 5 до 6), *(по г. Самаре -28,7%, с 108 до 77; по г. Тольятти -26,8%, с 112 до 82)*.

За текущий период зарегистрировано 2072 преступления экономической направленности (АППГ - 1913, динамика составила +8,3%), удельный вес которых в общем числе зарегистрированных преступлений составил 5,6%

(удельный вес по РФ 5,5%, по ПФО 5,1%), в том числе зарегистрировано 286 преступлений, связанных с изготовлением, хранением, перевозкой или сбытом поддельных денег или ценных бумаг, АППГ - 395 преступлений, динамика преступлений, возбужденных по ст. 186 УК РФ, составила -27,6%. Наибольший рост числа преступлений, связанных с изготовлением, хранением, перевозкой или сбытом поддельных денег или ценных бумаг зарегистрирован на территории следующих городов и районов области: Ставропольский (+200%, с 2 до 6), г. Жигулевск (+200%, с 1 до 3), Кинельский (+150%, с 2 до 5), Похвистневский (с 0 до 1), Куйбышевский (+100%, с 3 до 6), г. Новокуйбышевск (+66,7%, с 3 до 5), Красноярский (+50%, с 2 до 3), Промышленный (+7,5%, с 40 до 43), *(по г. Самаре -40,4%, с 270 до 161; по г. Тольятти -15,9%, с 69 до 58)*.

За 10 месяцев 2017 года выявлено 575 преступлений коррупционной направленности (АППГ - 440, динамика составила +30,7%), удельный вес которых в общем числе зарегистрированных преступлений составил 1,5%, удельный вес по РФ составил 1,5%, по ПФО 1,6%.

Зарегистрировано 344 хищения чужого имущества, совершенные путем присвоения или растраты, АППГ - 261, динамика составила +31,8%, удельный вес составил 0,9%, удельный вес по РФ 0,8%, по ПФО 0,9%, расследовано 321 преступление.

Снизилось на 5,3% число преступлений экстремистской направленности (с 19 до 18), удельный вес составил 0,05%, удельный вес по РФ составил 0,07%, по ПФО 0,07%.

За текущий период зарегистрировано 365 преступлений, связанных с нарушением правил дорожного движения и эксплуатации транспортных средств, что на 3,7% ниже аналогичного показателя предыдущего года (АППГ - 379), их удельный вес в общем числе зарегистрированных преступлений остался на уровне прошлого года - по 1%. Расследовано 354 преступления (АППГ - 343), доля расследованных составила 95,2% (АППГ - 94,8%). Наибольший рост числа преступлений, связанных с нарушением правил дорожного движения и эксплуатации транспортных средств зарегистрирован на территории следующих городов и районов области: Безенчукский (+350%, с 2 до 9), Камышлинский (+300%, с 1 до 4), Хворостянский (+200%, с 1 до 3), Шигонский (+200%, с 1 до 3), Похвистневский (+175%, с 4 до 11), Ставропольский (+118,2%, с 11 до 24), Кинель-Черкасский (+116,7%, с 6 до 13), Кировский (с 0 до 1), Октябрьский (с 0 до 1), Челно-Вершинский (с 0 до 3), Приволжский (с 0 до 1), Промышленный (с 0 до 1), г. Жигулевск (+100%, с 4 до 8), Большеглушицкий (+50%, с 2 до 3), Пестравский (+50%, с 2 до 3), Сергиевский (+33,3%, с 9 до 12), Сызранский (+10,5%, с 19 до 21), г. Сызрань (+9,1%, с 11 до 12), *(по г. Самаре +50%, с 2 до 3; по г. Тольятти -18,6%, с 59 до 48)*.

Снизилось на 15,1% число преступлений, связанных с нарушением правил дорожного движения и эксплуатации транспортных средств, повлекших по неосторожности смерть человека, двух или более лиц с 146 до 124, удельный вес в общем числе зарегистрированных преступлений сократился с 0,4% до 0,3%, удельный вес по РФ составил 0,35%, по ПФО 0,36%. Расследовано 111

преступлений (АППГ - 140), доля расследованных составила 93,3% (АППГ - 93,3%).

Организованными группами или преступными сообществами совершено 299 преступлений, что на 157,8% выше аналогичного показателя предыдущего года (АППГ - 116), их удельный вес в общем числе расследованных преступлений возрос с 0,5% до 1,3%, удельный вес по РФ составил 1,3%, по ПФО 1,3%.

Анализ социально-криминологической характеристики преступности показывает, что уменьшилось число лиц, совершивших преступления в состоянии алкогольного опьянения на 17,3% (с 7901 до 6536), удельный вес данной категории преступлений от всех предварительно расследованных преступлений составляет 27,7%, удельный вес по РФ составил 33,9%, по ПФО 40,5%. Наибольший рост числа преступлений совершенных в состоянии алкогольного опьянения отмечен на территории следующих городов и районов области: Сергиевский (+27,1%, с 155 до 197), Ленинский (+13,2%, с 76 до 86), Кировский (+9,4%, с 436 до 477), Комсомольский (+6,6%, с 242 до 258), Кинель-Черкасский (+6%, с 200 до 212), Большечерниговский (+4,2%, с 71 до 74), *(по г. Самаре -12,7%, с 2002 до 1748; по г. Тольятти -16,2%, с 1622 до 1359)*. Наибольшее сокращение числа преступлений совершенных в состоянии алкогольного опьянения наблюдается на территории следующих городов и районов области: Шенталинский (-48,4%, с 93 до 48), Елховский (-45,8%, с 59 до 32), Хворостянский (-45,1%, с 82 до 45), Кинельский (-42,7%, с 246 до 141), Нефтегорский (-42,1%, с 114 до 66), г. Чапаевск (-36,2%, с 235 до 150), Камышлинский (-35,4%, с 65 до 42), Богатовский (-33,8%, с 74 до 49).

Уменьшилось число лиц, совершивших преступления в состоянии наркотического или токсического опьянения на 34,8% (с 801 до 522), удельный вес данной категории преступлений от всех предварительно расследованных преступлений составляет 2,2%, удельный вес по РФ составил 2,3%, по ПФО 2%.

Число преступлений, совершенных несовершеннолетними или при их соучастии снизилось, динамика составила -17,7% (в текущем периоде расследовано 622 преступления, АППГ - 756 преступлений), удельный вес расследованных преступлений составил 2,6%, удельный вес по РФ составил 3,8%, по ПФО 3,7%. Наибольший рост числа преступлений совершенных несовершеннолетними или при их соучастии отмечен на территории следующих городов и районов области: Ставропольский (+240%, с 5 до 17), Безенчукский (+220%, с 5 до 16), Красноармейский (+180%, с 5 до 14), г. Новокуйбышевск (+162,5%, с 8 до 21), Хворостянский (+100%, с 1 до 2), Елховский (с 0 до 2), Алексеевский (с 0 до 2), Челно-Вершинский (+100%, с 1 до 2), Клявлинский (+100%, с 2 до 4), *(по г. Самаре -10%, с 241 до 217; по г. Тольятти -29%, с 193 до 137)*. Наибольшее сокращение числа преступлений совершенных несовершеннолетними или при их соучастии наблюдается на территории следующих городов и районов области: Кошкинский (с 2 до 0), Камышлинский (-85,7%, с 7 до 1), Кинельский (-85%, с 20 до 3), Богатовский (-75%, с 12 до 3), Большечерниговский (-70%, с 10 до 3), Волжский (-58,8%, с 34 до 14),

Сызранский (-57,1%, с 7 до 3), Кинель-Черкасский (-55,6%, с 18 до 8), Сергиевский (-47,1%, с 17 до 9).

Снизилось число преступлений, совершенных в общественных местах на 9% - с 16241 до 14776, их удельный вес составил 39,6%, удельный вес по РФ составил 35,4%, по ПФО 36,7%. Наибольший рост числа преступлений совершенных в общественных местах отмечен на территории следующих городов и районов области: Камышлинский (+45,5%, с 11 до 16), г. Октябрьск (+30,3%, с 89 до 116), Самарский (+28,9%, с 270 до 348), Приволжский (+28,6%, с 56 до 72), Шигонский (+26,9%, с 26 до 33), Большечерниговский (+23,1%, с 39 до 48), г. Чапаевск (+16,4%, с 305 до 355), Промышленный (+10,3%, с 1626 до 1794), Сызранский (+9,6%, с 52 до 57), *(по г. Самаре -6%, с 7939 до 7460; по г. Тольятти -10,7%, с 3207 до 2865)*. Наибольшее сокращение числа преступлений, совершенных в общественных местах наблюдается на территории следующих городов и районов области: Елховский (-59,1%, с 22 до 9), Иса克林ский (-59,1%, с 22 до 9), Алексеевский (-50%, с 16 до 8), Шенталинский (-37,5%, с 24 до 15), Челно-Вершинский (-30,4%, с 23 до 16), Красноярский (-27,7%, с 137 до 99), Волжский (-27,3%, с 176 до 128), Ставропольский (-24,7%, с 255 до 192).

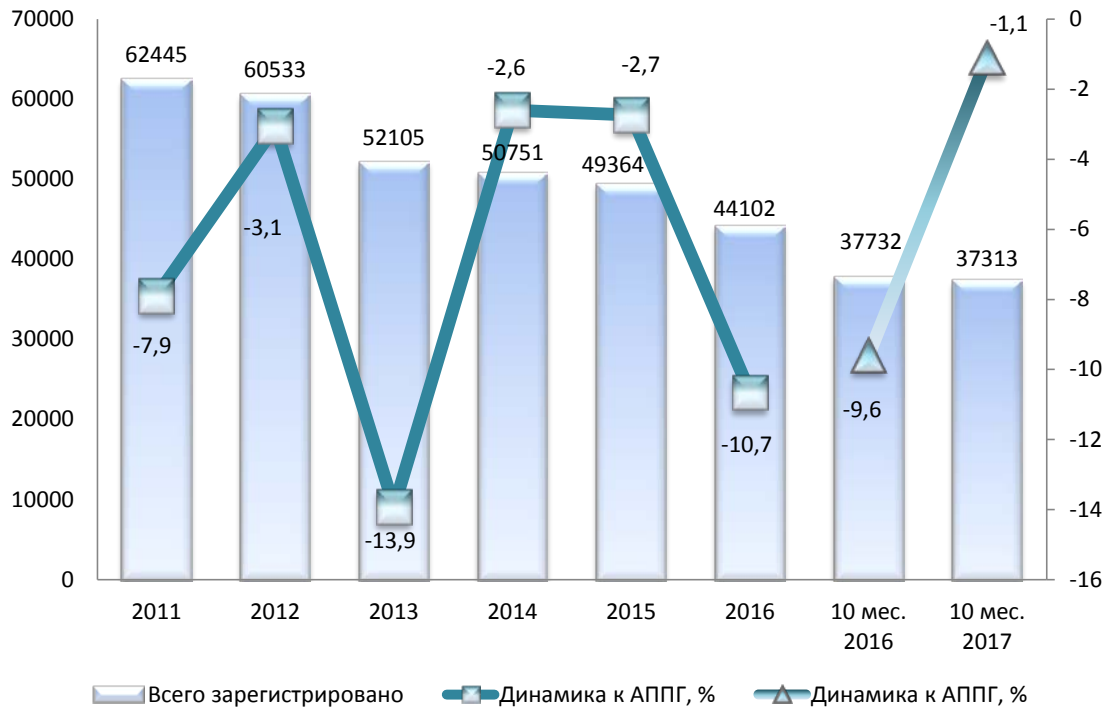
Отмечено снижение числа преступлений совершенных лицами, ранее совершавшими преступления на 7,7% - с 15403 до 14221, их удельный вес составил 60,3%, удельный вес по РФ составил 57,8%, по ПФО 61,3%. Наибольший рост числа преступлений, совершенных ранее совершавшими лицами, отмечен на территории следующих городов и районов области: Приволжский (+13%, с 108 до 122), Центральный (+12,1%, с 929 до 1041), Промышленный (+9,6%, с 876 до 960), Сергиевский (+5,9%, с 222 до 235), Кинель-Черкасский (+5,2%, с 250 до 263), Куйбышевский (+2,7%, с 301 до 309), Борский (+2,4%, с 85 до 87), Волжский (+0,6%, с 314 до 316), *(по г. Самаре -4,9%, с 4982 до 4737; по г. Тольятти -1,5%, с 3519 до 3467)*. Наибольшее сокращение числа преступлений, совершенных ранее совершавшими лицами, наблюдается на территории следующих городов и районов области: Елховский (-58,1%, с 74 до 31), Сызранский (-36,1%, с 227 до 145), Богатовский (-34,7%, с 95 до 62), Шенталинский (-31,7%, с 82 до 56), Хворостянский (-31,3%, с 83 до 57), Нефтегорский (-29,7%, с 101 до 71), Иса克林ский (-28,4%, с 67 до 48), Красноярский (-27,8%, с 230 до 166).

Нераскрытыми остаются 12371 преступление, что на 0,8% выше аналогичного показателя предыдущего года (АППГ - 12276), удельный вес составил 34,4%, удельный вес по РФ 41,8%, по ПФО 38,9%.

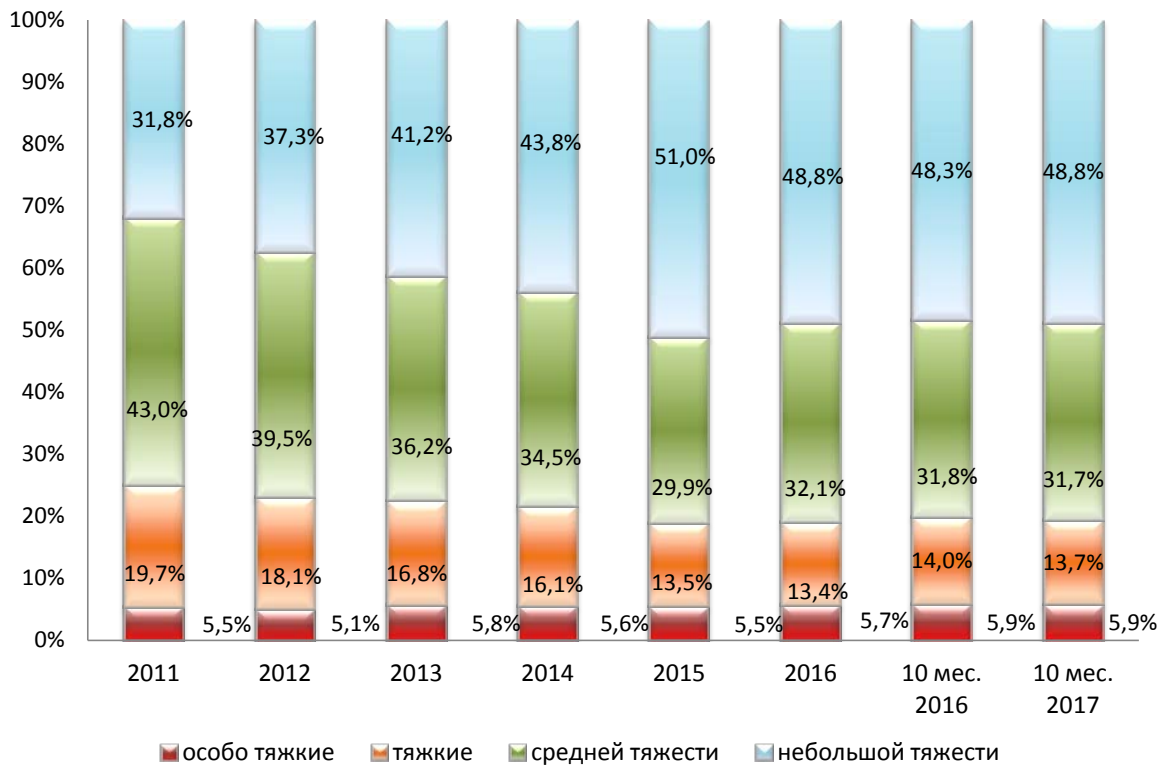
Графическое представление данных о преступности Самарской области

за 10 месяцев 2017 года

Динамика преступности



Структура зарегистрированных преступлений по категориям



Зарегистрированные преступления

с наибольшим увеличением показателя,
динамика $\pm\%$ к АППГ



с наибольшим снижением
показателя,
динамика $\pm\%$ к АППГ

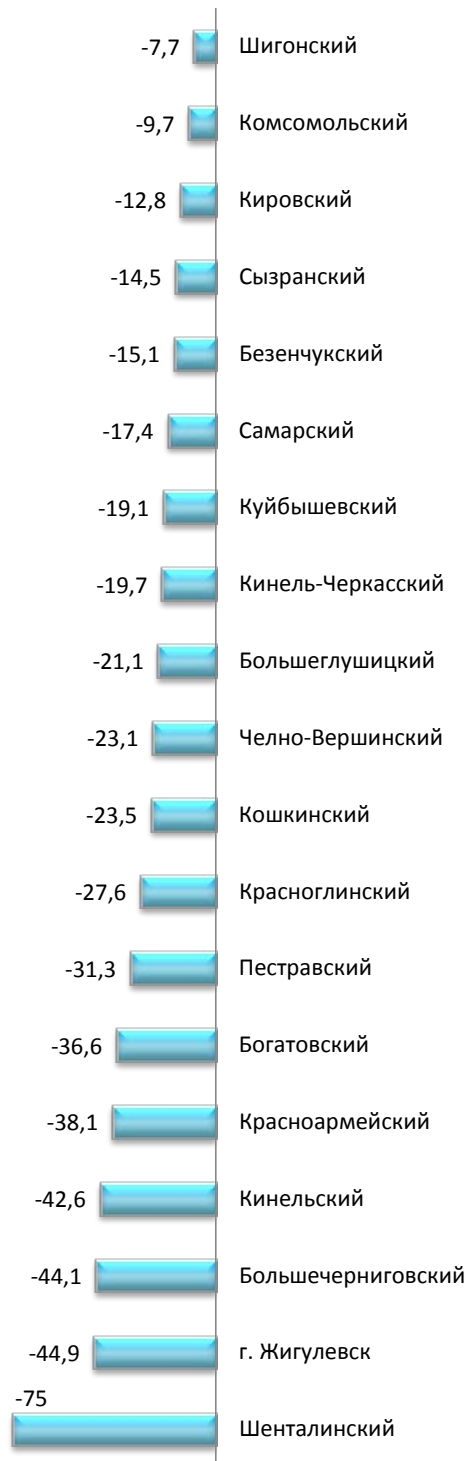


Сведения о зарегистрированных тяжких и особо тяжких преступлениях, динамика

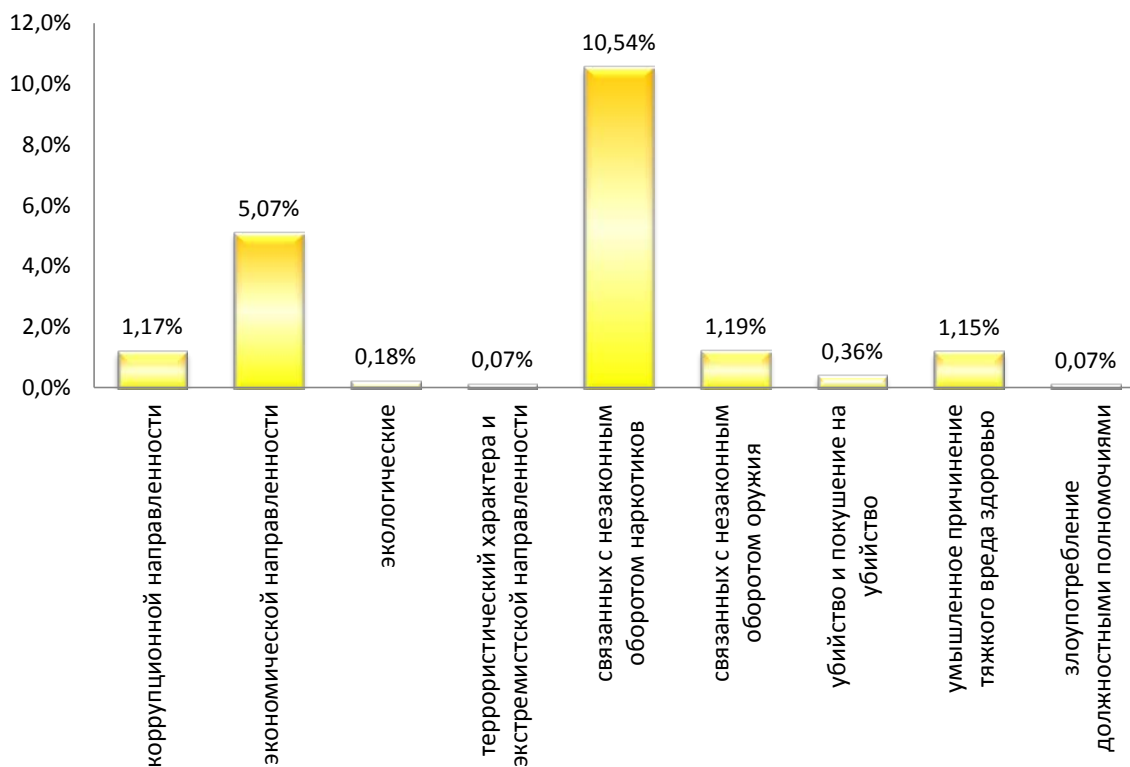
с наибольшим увеличением показателя,
динамика $\pm\%$ к АППГ



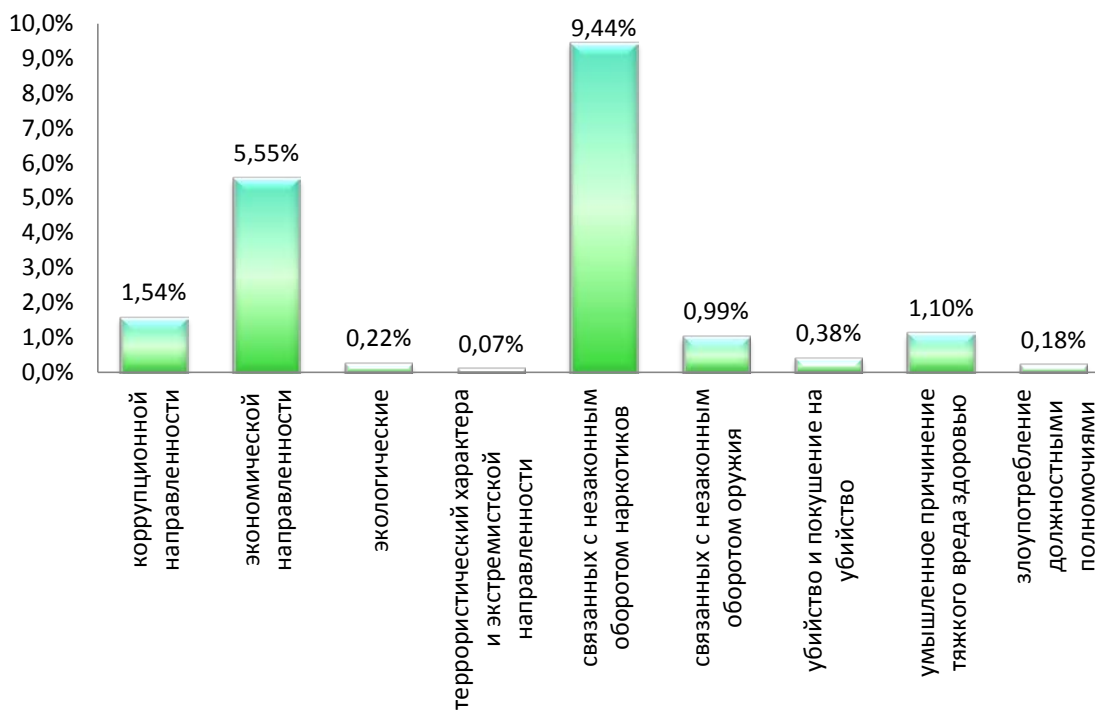
с наибольшим снижением
показателя,
динамика $\pm\%$ к АППГ



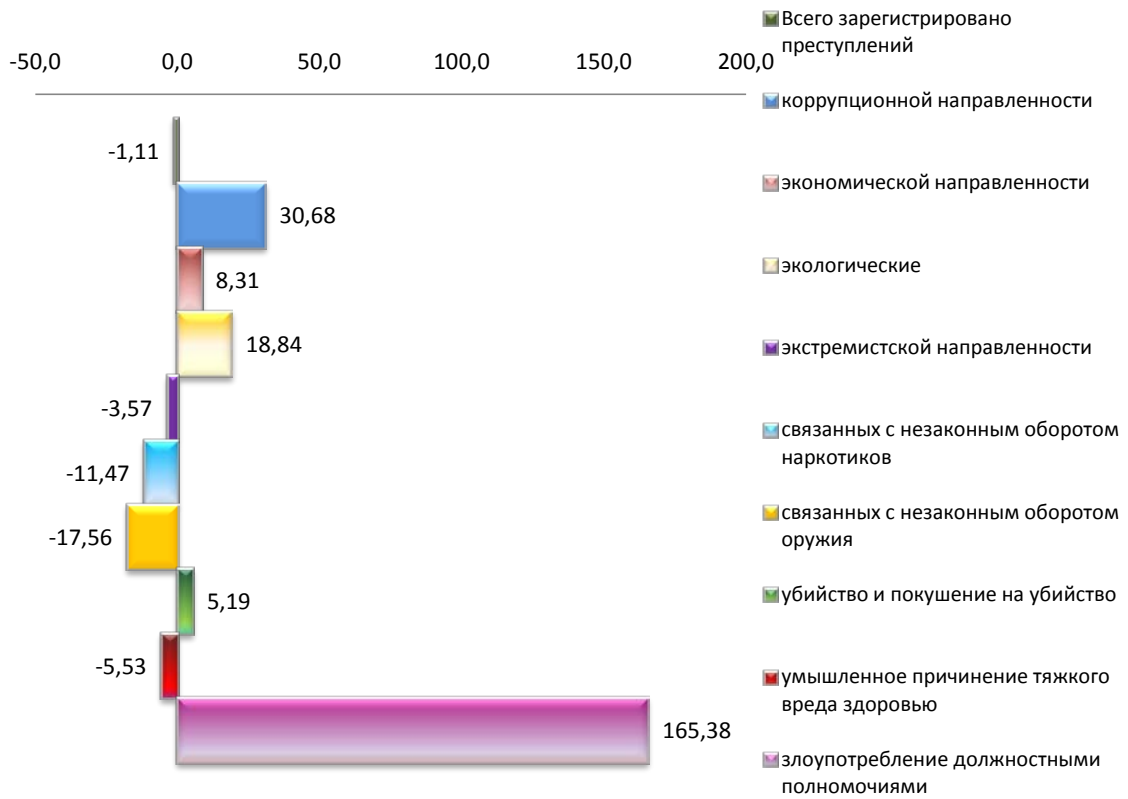
**удельный вес отдельных видов преступлений
от общего числа зарегистрированных
10 месяца 2016 года**



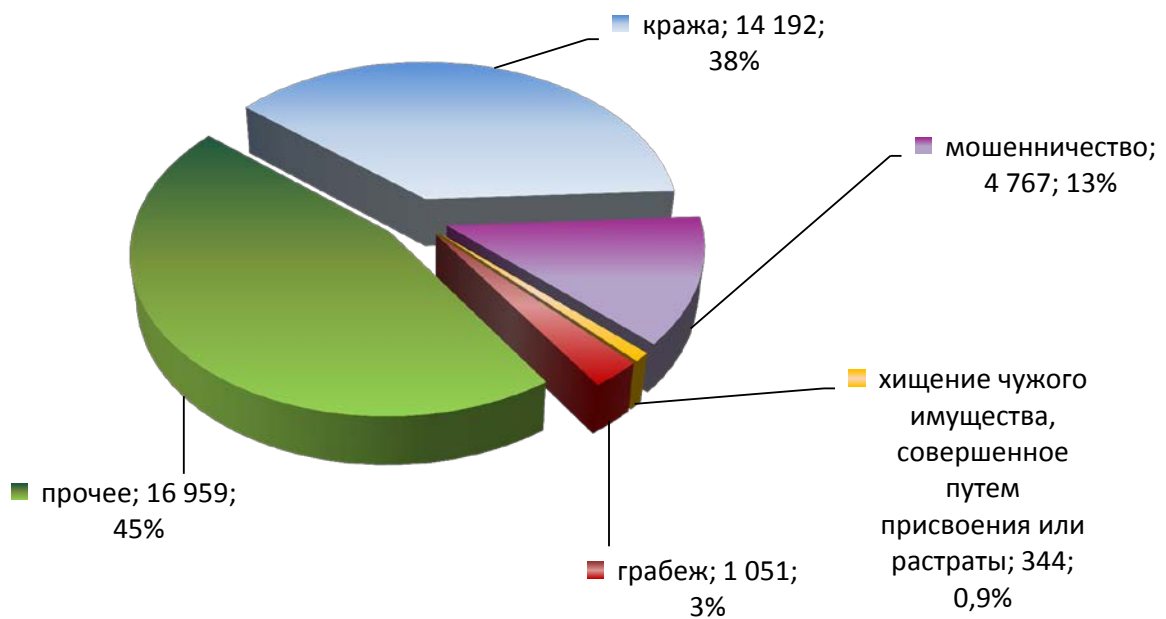
10 месяцев 2017 года



Динамика отдельных видов преступлений, % к АППГ

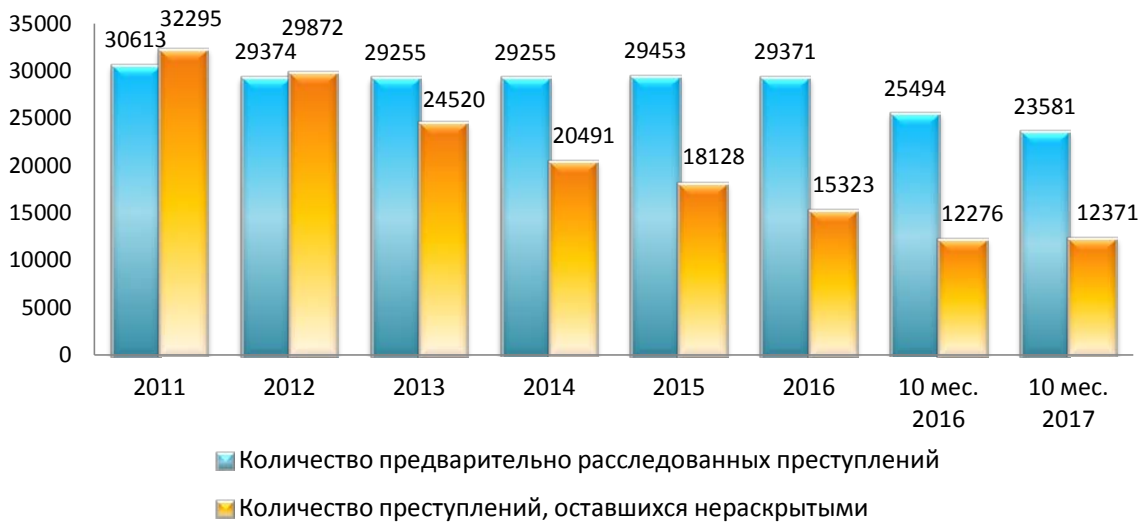


Структура преступности

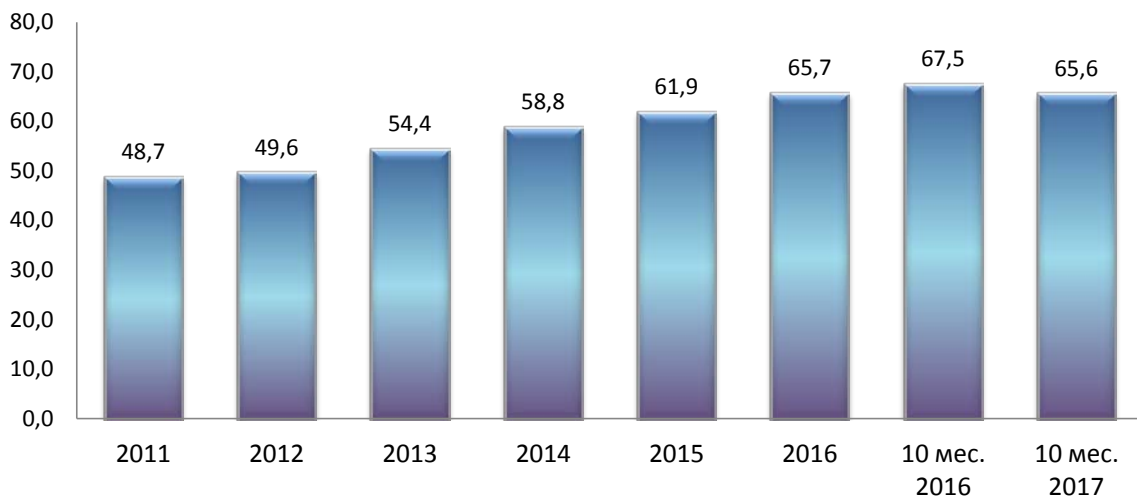


Сведения

о предварительно расследованных и нераскрытых преступлениях



удельный вес расследованных преступлений, %




Выявлено лиц, совершивших преступления



Предварительно расследованные преступления, динамика

с наибольшим увеличением показателя,
динамика $\pm\%$ к АППГ



с наибольшим снижением
показателя,
динамика $\pm\%$ к АППГ

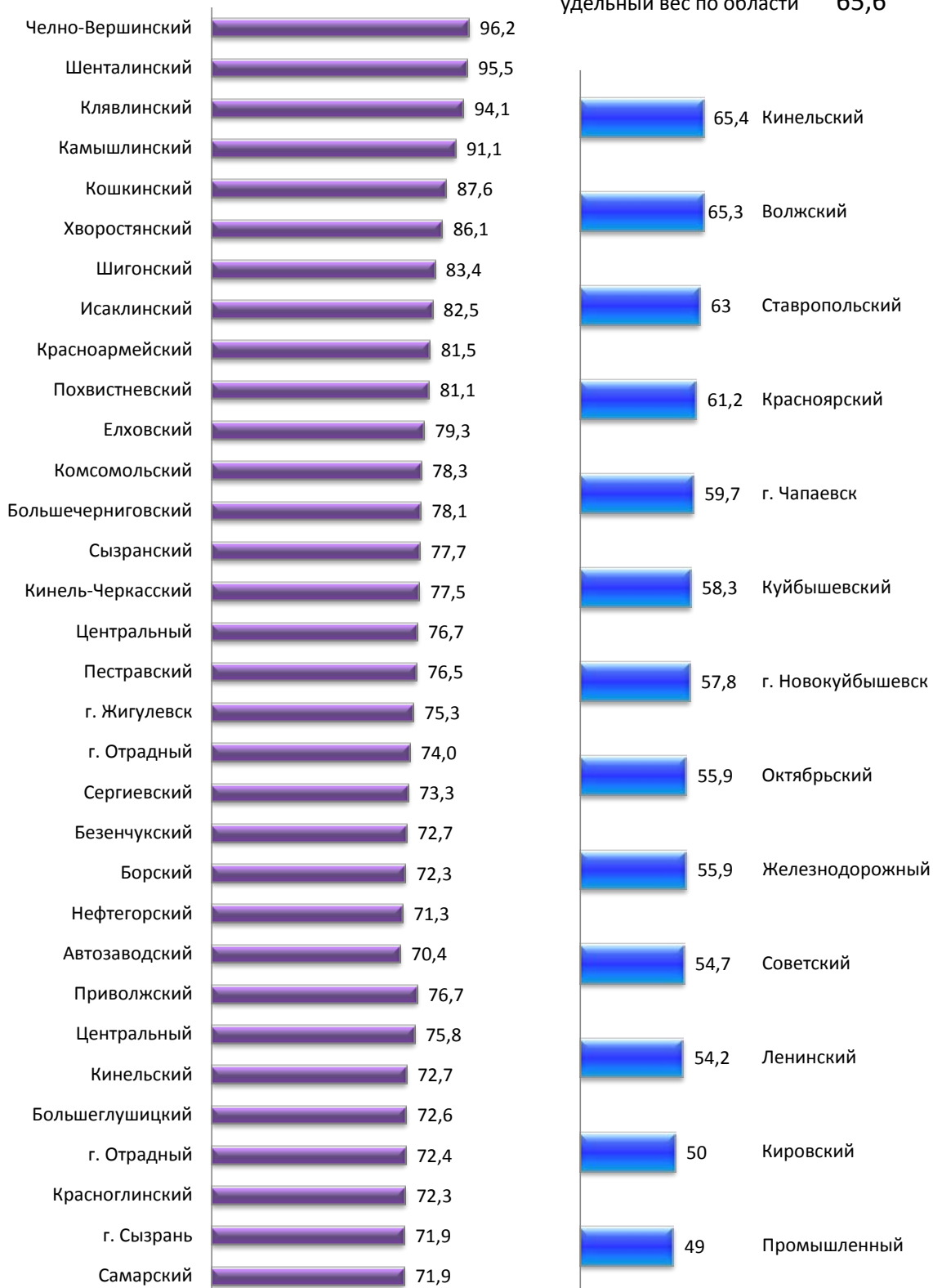


Предварительно расследованные преступления, удельного вес

с наибольшим удельным весом
(выше среднеобластного)

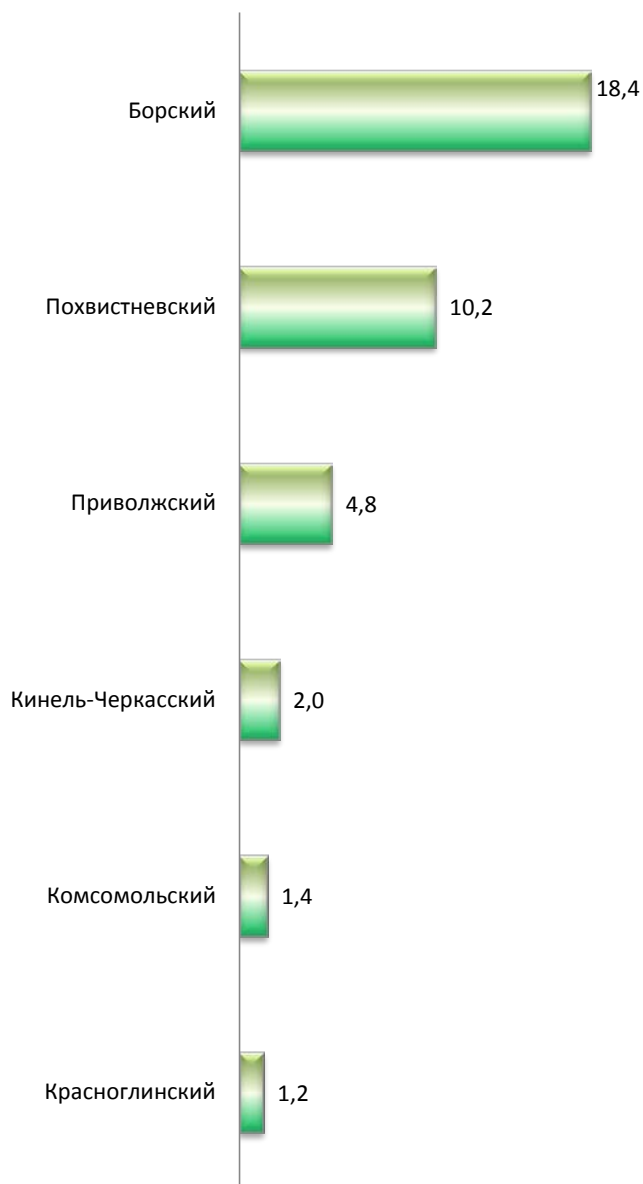
с наименьшим удельным весом
(ниже среднеобластного)

удельный вес по области 65,6



Выявлено лиц, совершивших преступления, динамика

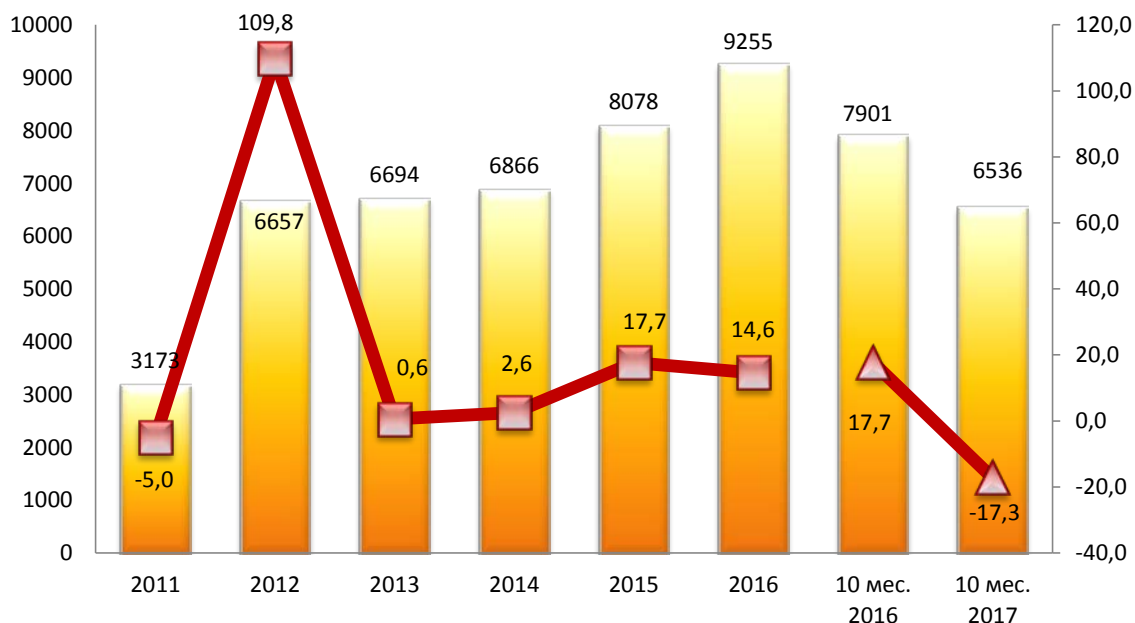
с наибольшим увеличением показателя,
динамика $\pm\%$ к АППГ



с наибольшим снижением
показателя,
динамика $\pm\%$ к АППГ



Сведения о преступлениях, совершенных в состоянии алкогольного опьянения



- Из числа расследованных преступлений совершены в состоянии алкогольный опьянения
- Динамика к АППГ, %
- Динамика к АППГ, %

Динамика преступлений, совершенных в состоянии алкогольного опьянения

с наибольшим увеличением показателя,
динамика $\pm\%$ к АППГ



с наибольшим снижением
показателя,
динамика $\pm\%$ к АППГ

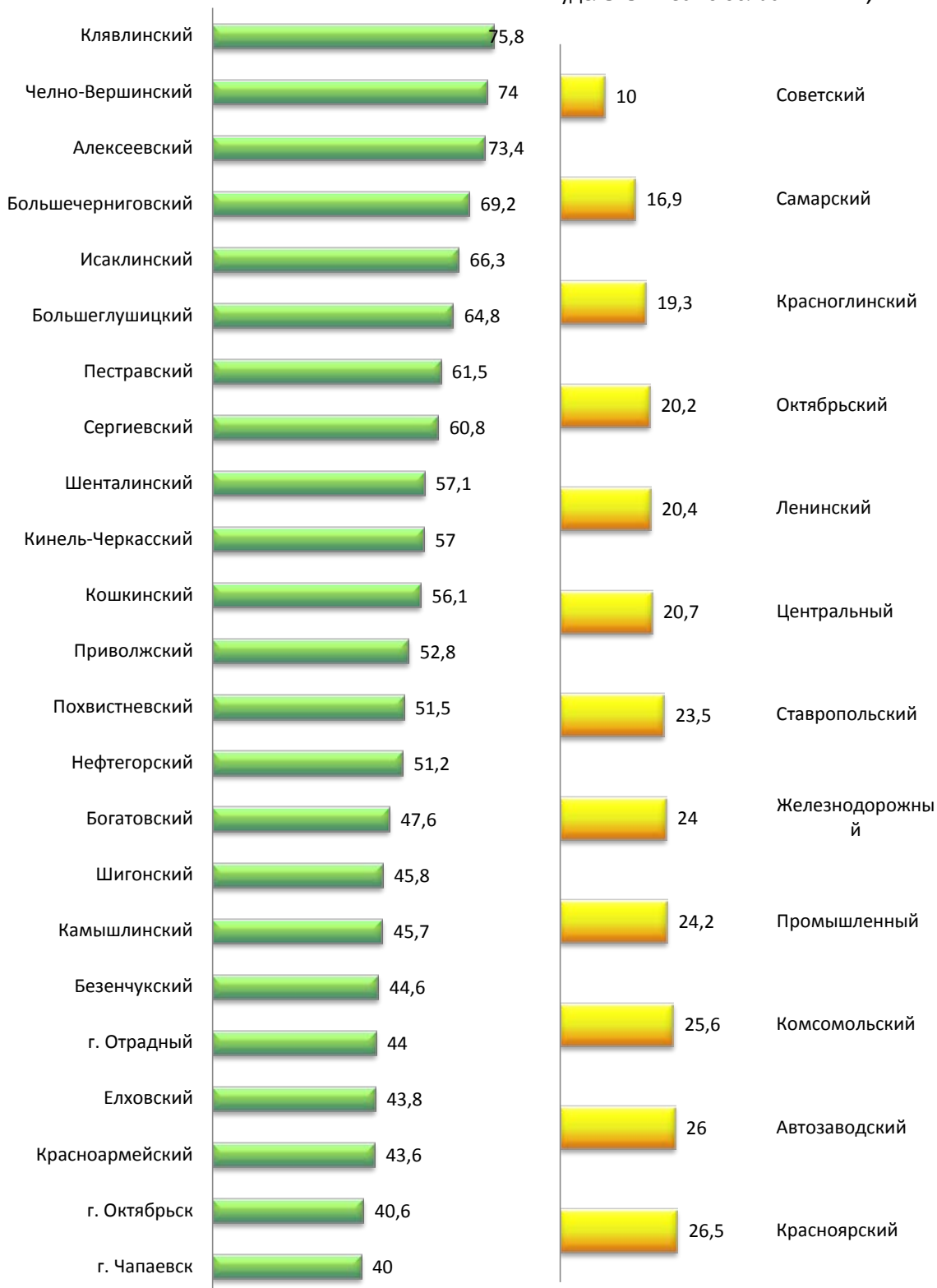


Преступления, совершенные в состоянии алкогольного опьянения, удельный вес от расследованных преступлений

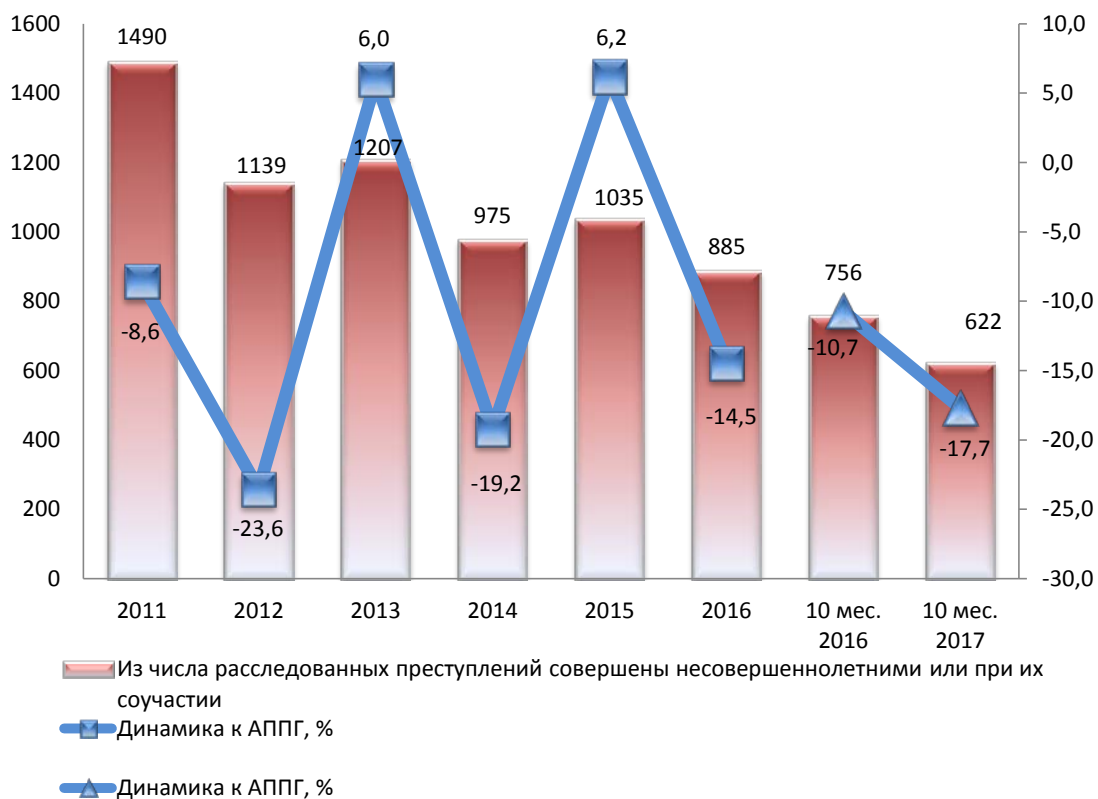
с наибольшим удельным весом
(выше среднеобластного)

с наименьшим удельным весом
(ниже среднеобластного)

удельный вес по области 27,7



Сведения о преступлениях, совершенных несовершеннолетними или при их соучастии



Динамика преступлений, совершенных несовершеннолетними или при их соучастии

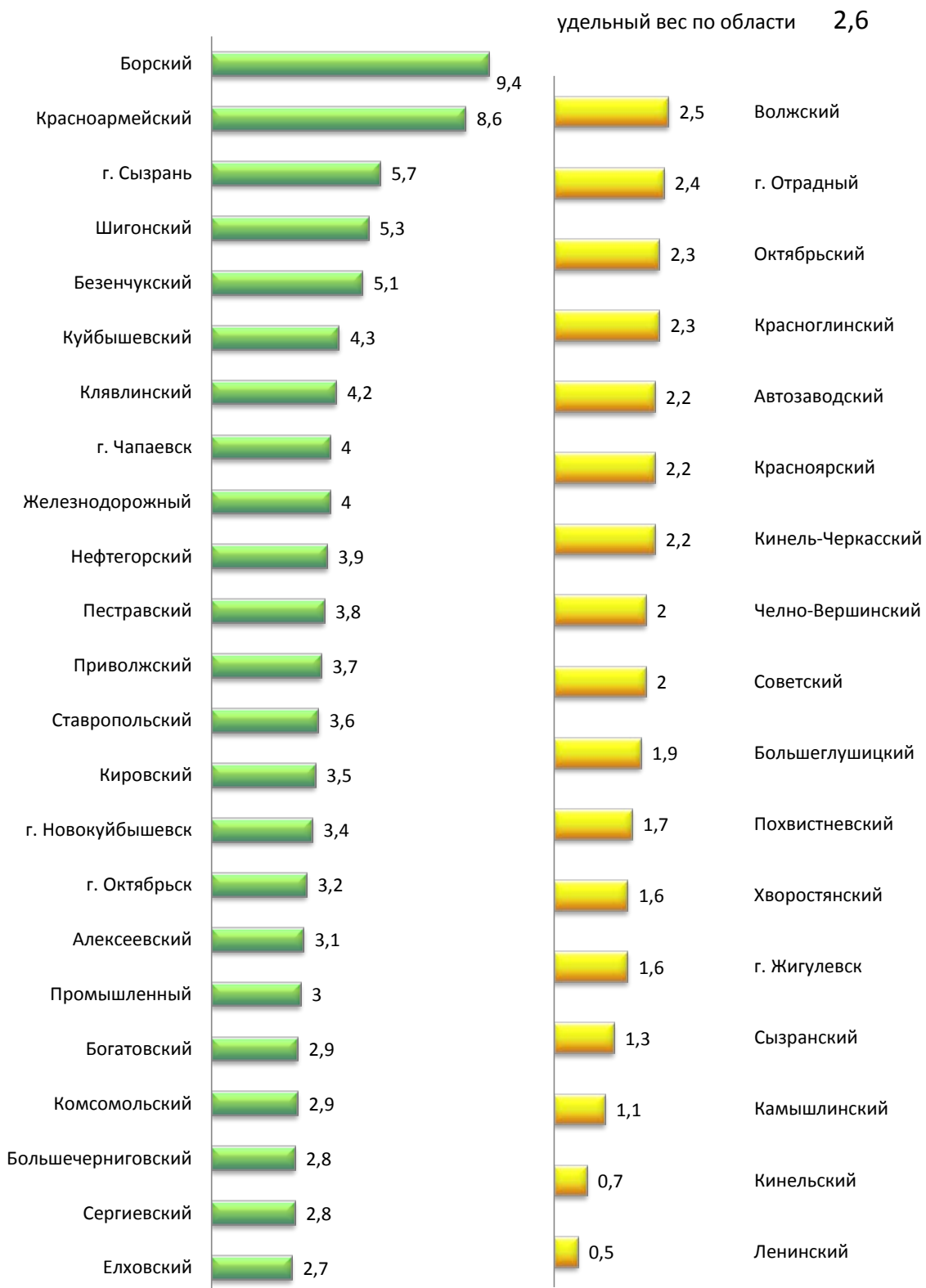
с наибольшим увеличением показателя,
динамика $\pm\%$ к АППГ



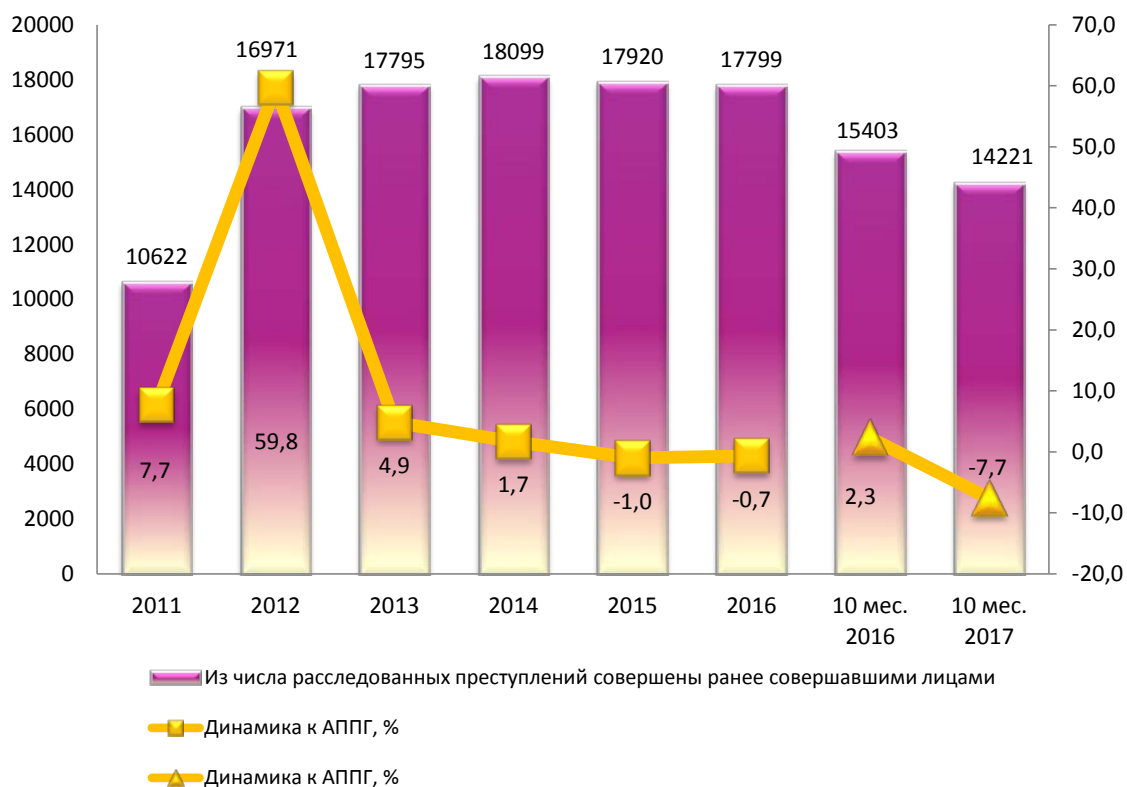
с наибольшим снижением показателя,
динамика $\pm\%$ к АППГ



**Преступления, совершенные несовершеннолетними
или при их соучастии, удельный вес от расследованных преступлений**
с наибольшим удельным весом (выше среднеобластного)
с наименьшим удельным весом (ниже среднеобластного)

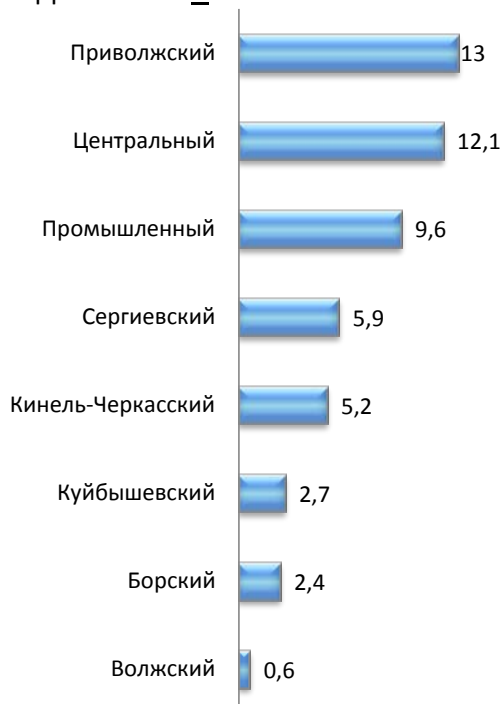


Сведения о преступлениях, совершенных ранее совершавшими лицами

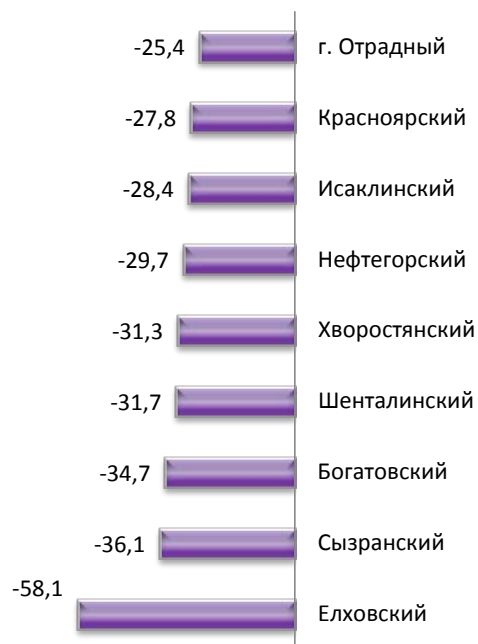


Динамика преступлений, совершенных ранее совершавшими лицами

с наибольшим увеличением показателя,
динамика $\pm\%$ к АППГ



с наибольшим снижением
показателя,
динамика $\pm\%$ к АППГ

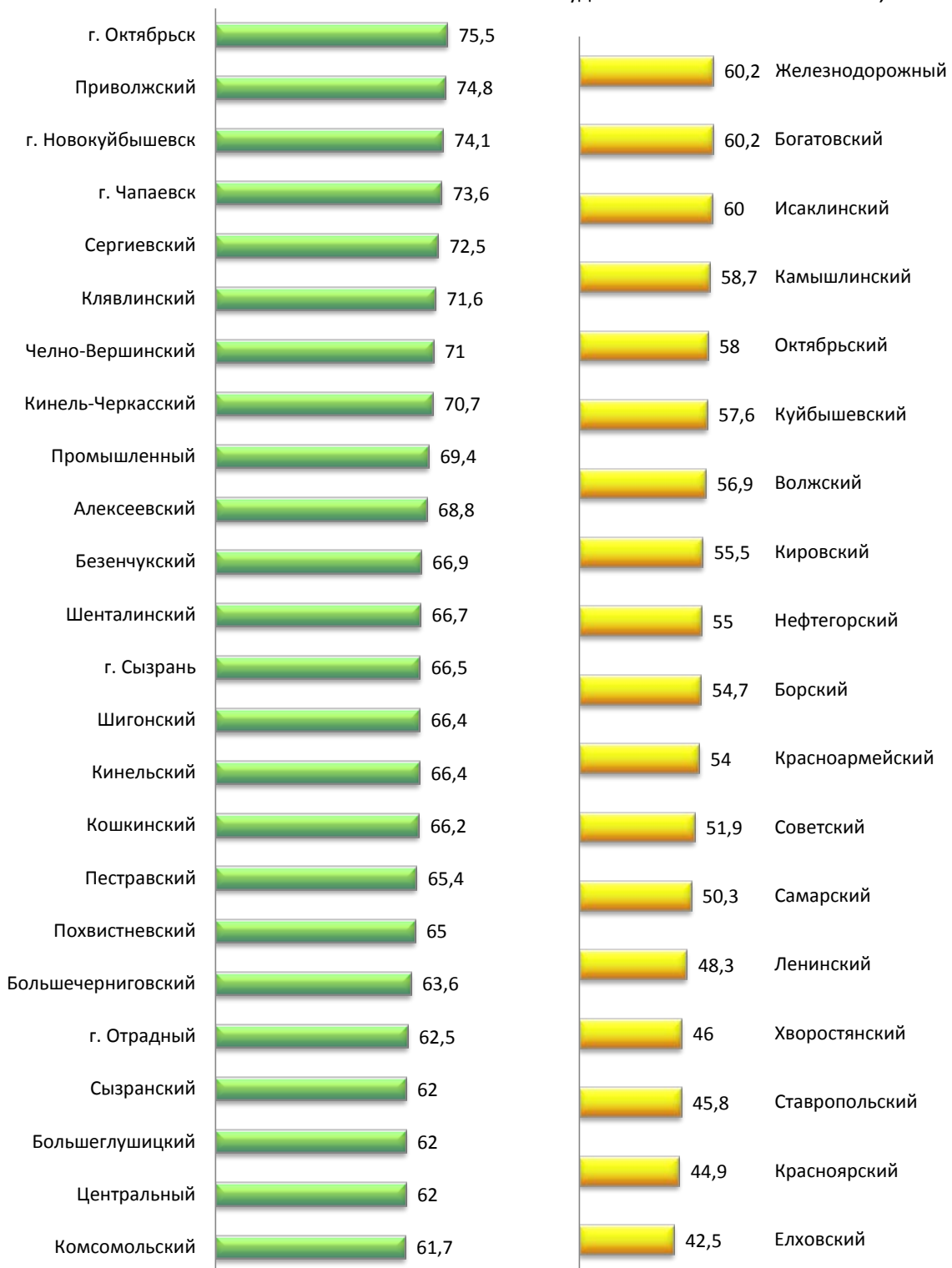


**Преступления, совершенные ранее совершавшими лицами,
удельный вес от расследованных преступлений**

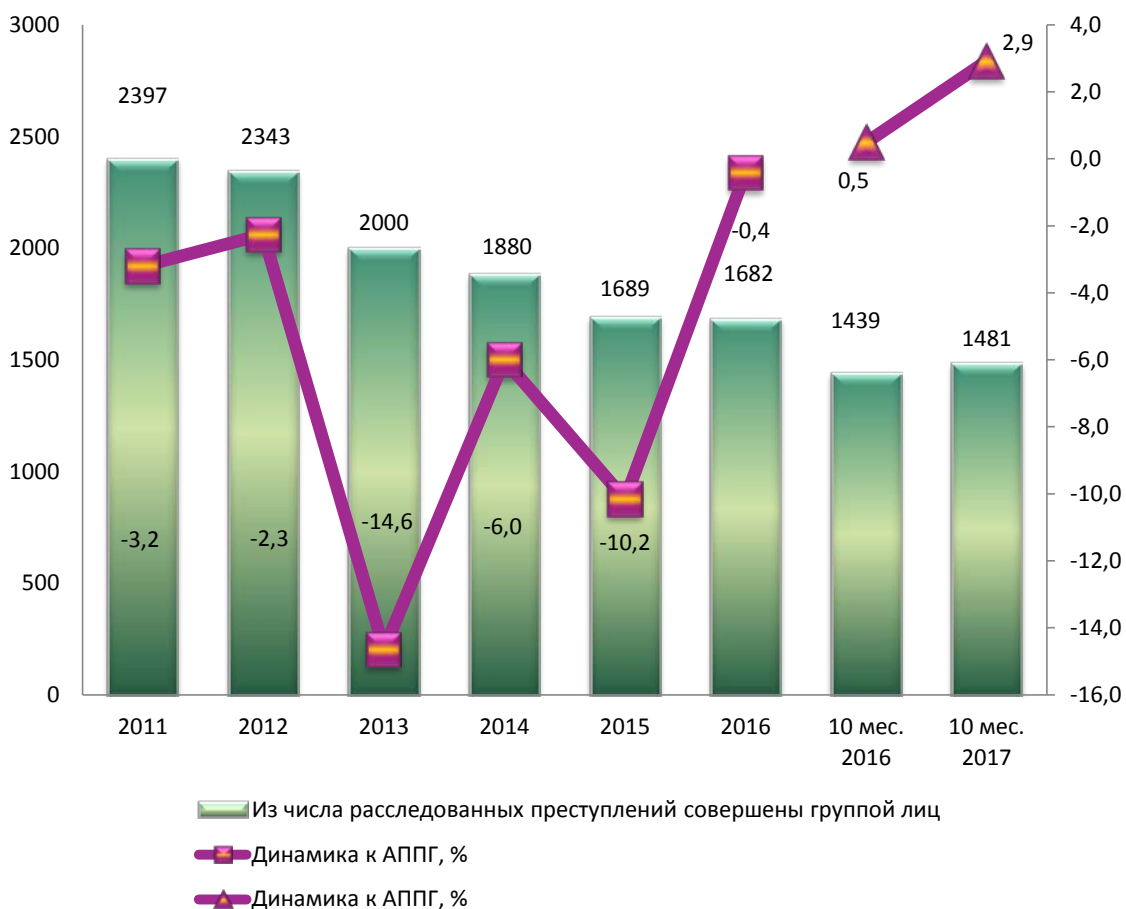
с наибольшим удельным весом
(выше среднеобластного)

с наименьшим удельным весом
(ниже среднеобластного)

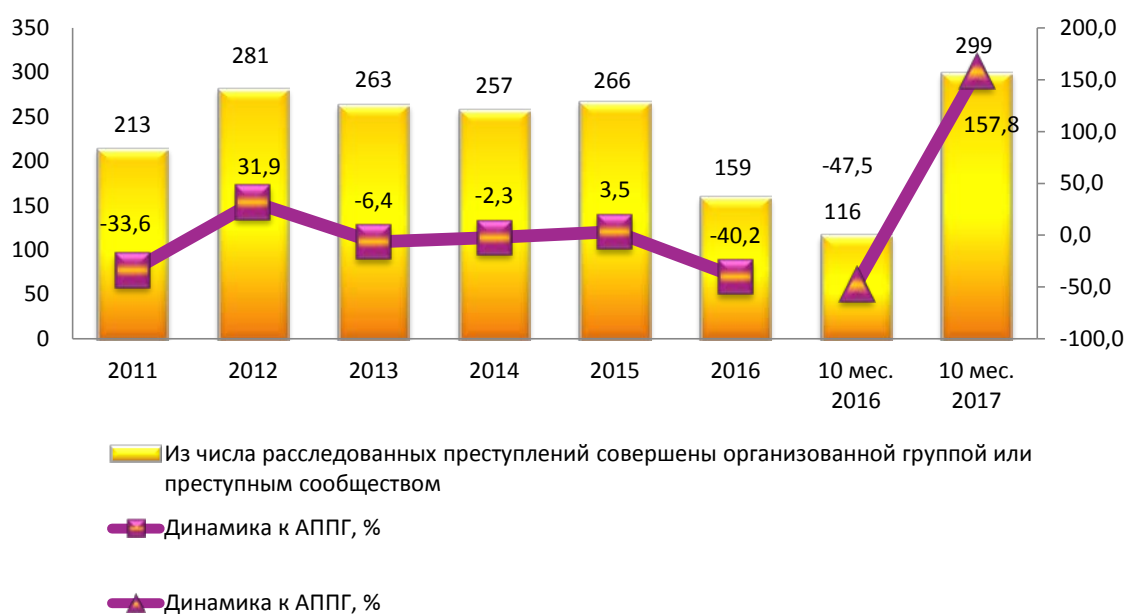
удельный вес по области 60,3



Сведения о преступлениях, совершенных группой лиц



Сведения о преступлениях, совершенных организованной группой или преступным сообществом

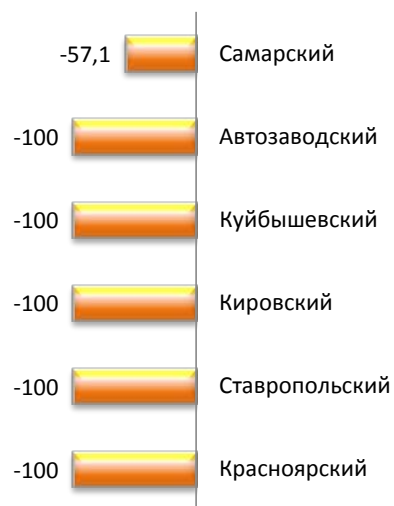


Динамика преступлений, совершенных организованной группой или преступным сообществом

с наибольшим увеличением показателя,
динамика $\pm\%$ к АППГ



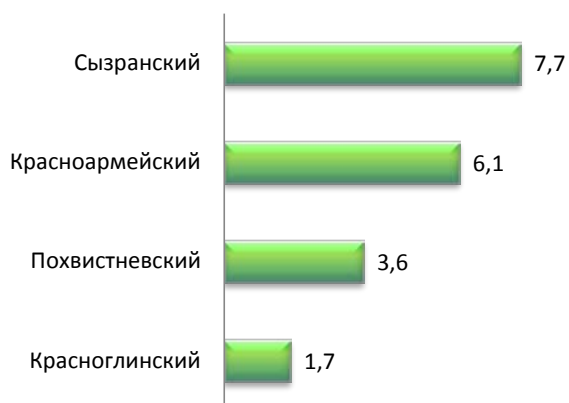
с наибольшим снижением показателя,
динамика $\pm\%$ к АППГ



Преступления, совершенные организованной группой или преступным сообществом, удельный вес от расследованных преступлений

с наибольшим удельным весом
(выше среднеобластного)

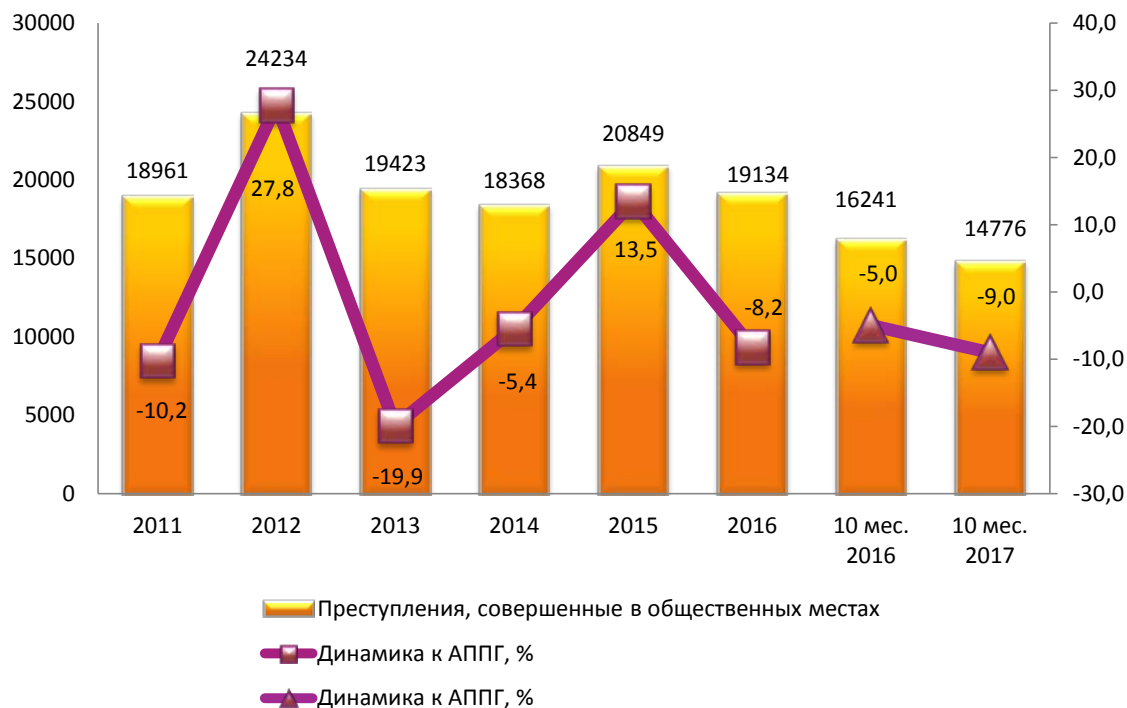
удельный вес по области 1,3



с наименьшим удельным весом
(ниже среднеобластного)



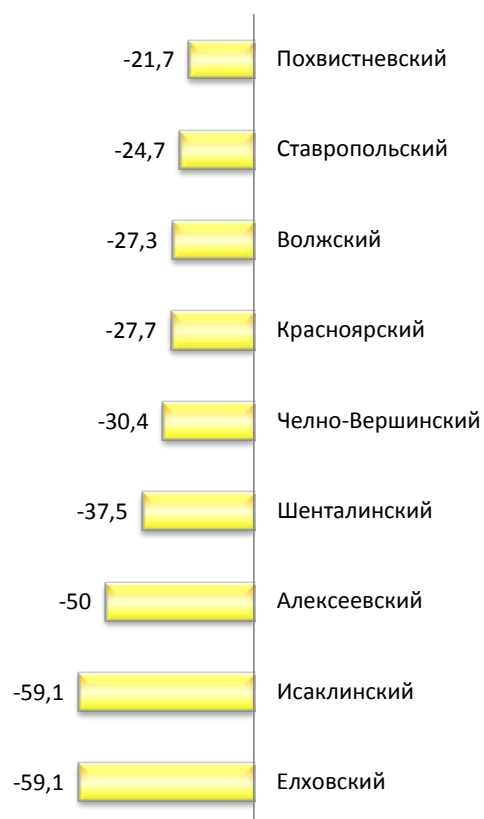
Сведения о преступлениях, совершенных в общественных местах



с наибольшим увеличением показателя,
динамика $\pm\%$ к АППГ



с наибольшим снижением
показателя,
динамика $\pm\%$ к АППГ



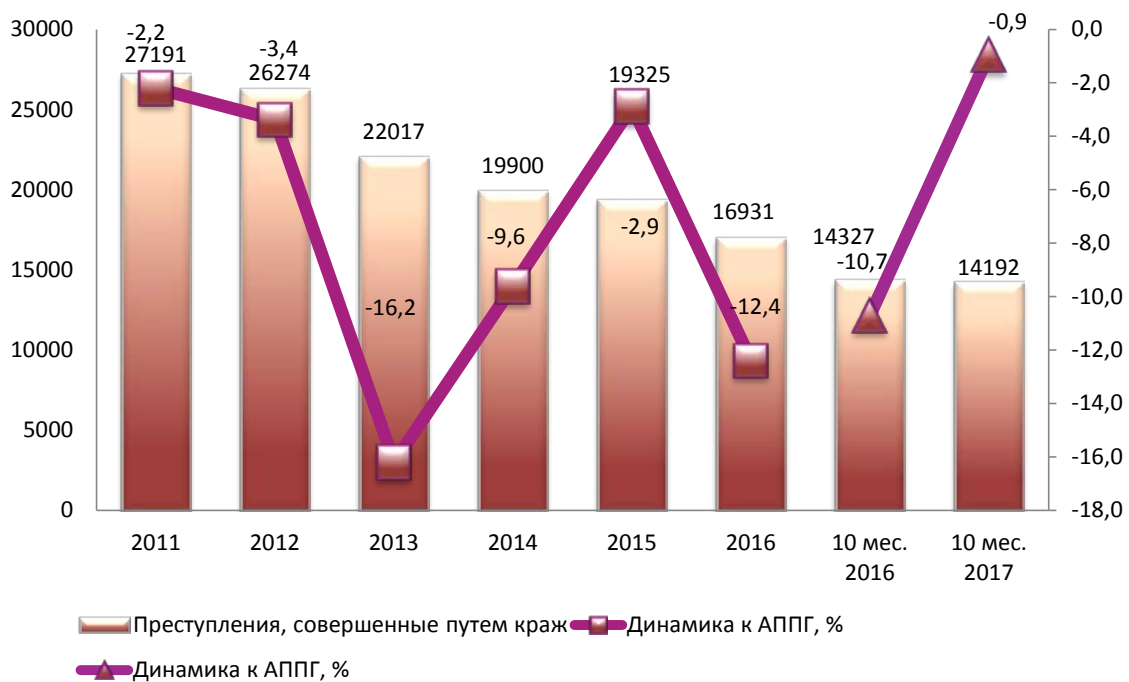
Преступления, совершенные в общественных местах, удельного вес
 с наибольшим удельным весом (выше среднеобластного)



с наименьшим удельным весом (ниже среднеобластного)
 удельный вес по области 39,6




Сведения о зарегистрированных хищениях чужого имущества, совершенных путем краж



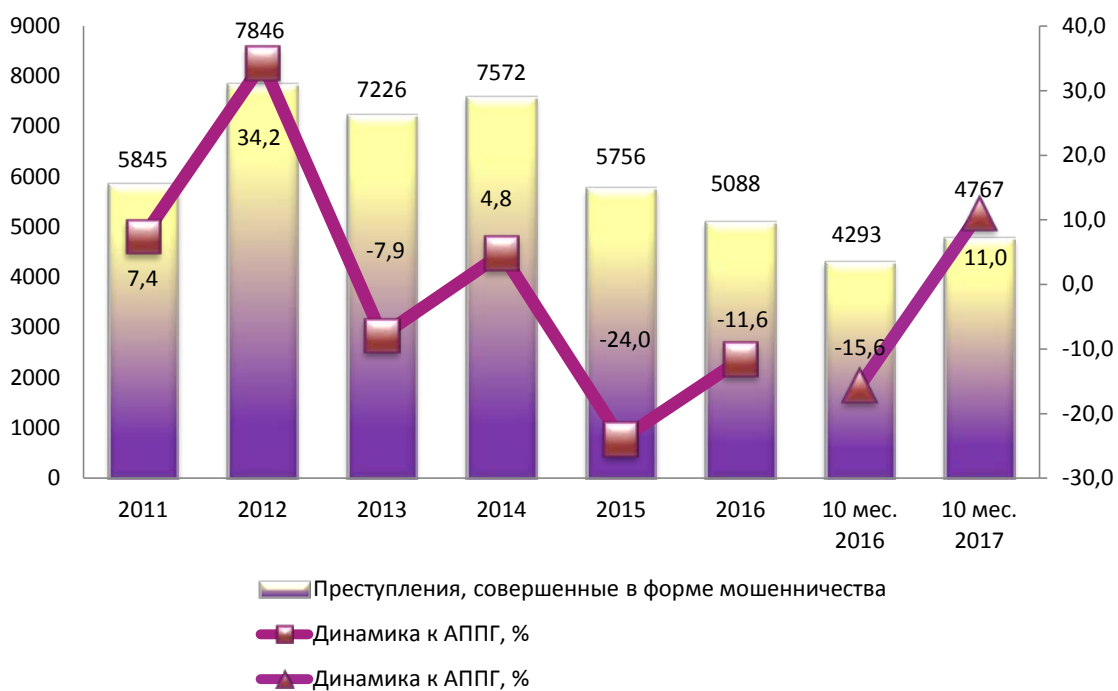
с наибольшим увеличением показателя, динамика $\pm\%$ к АППГ



с наибольшим снижением показателя, динамика $\pm\%$ к АППГ



Сведения о зарегистрированных преступлениях, совершенных в форме мошенничества



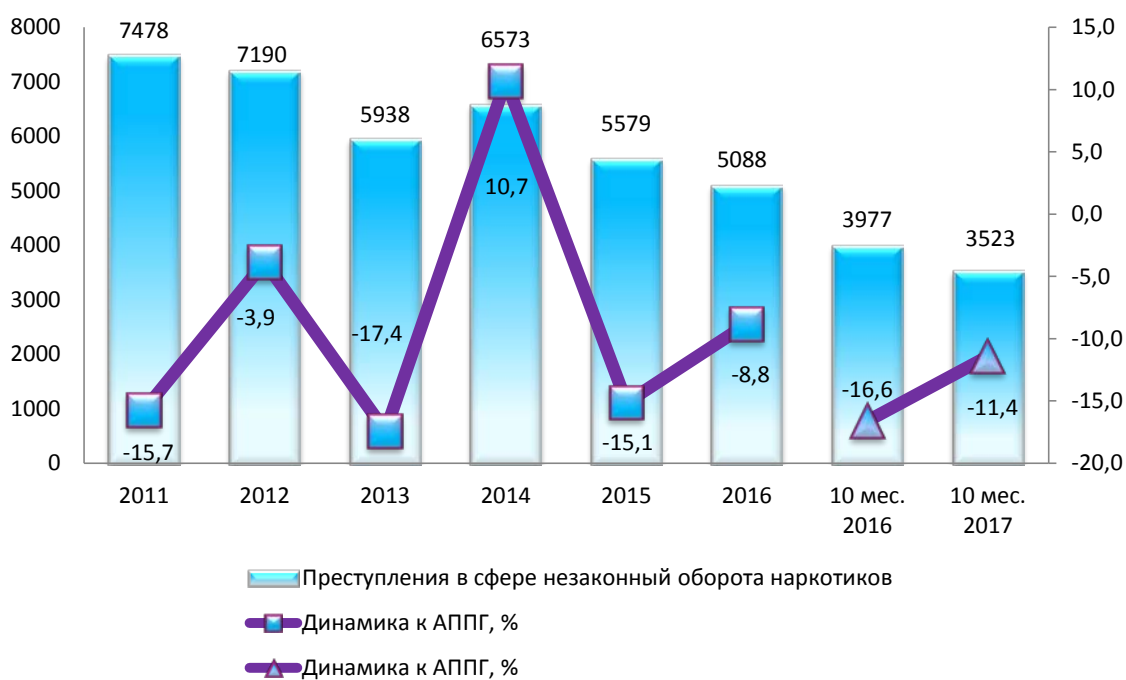
с наибольшим увеличением показателя, динамика $\pm\%$ к АППГ



с наибольшим снижением показателя, динамика $\pm\%$ к АППГ



Сведения о зарегистрированных преступлениях в сфере незаконного оборота наркотиков



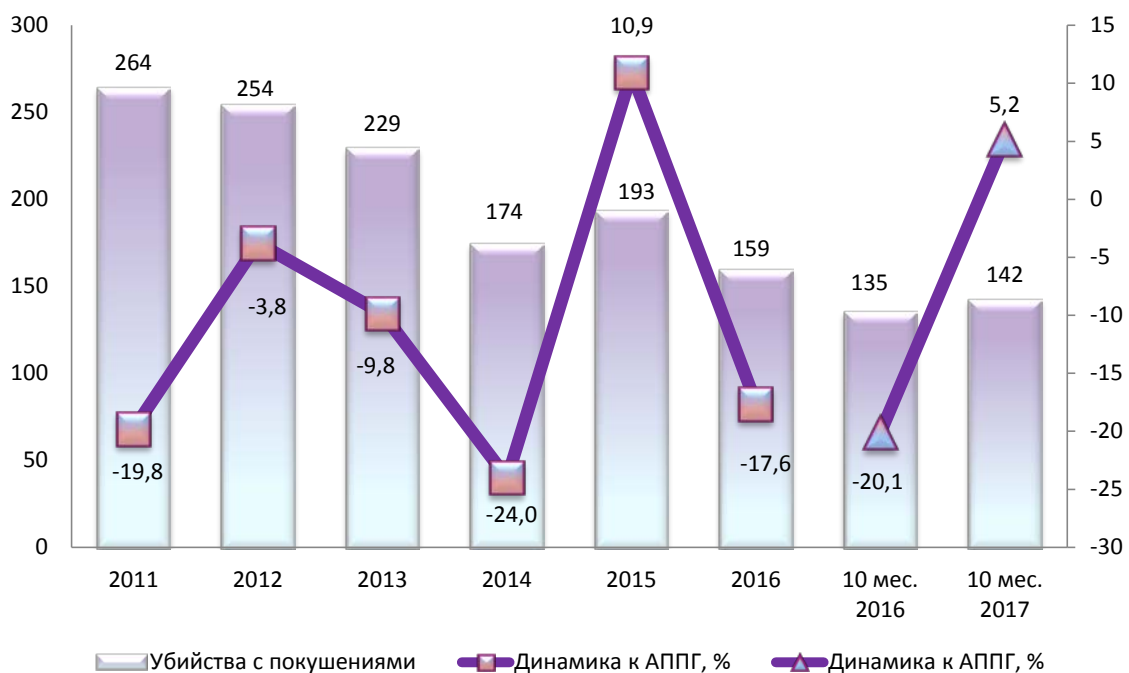
с наибольшим увеличением показателя,
динамика $\pm\%$ к АППГ



с наибольшим снижением
показателя,
динамика $\pm\%$ к АППГ



Сведения о зарегистрированных убийствах, в том числе покушения



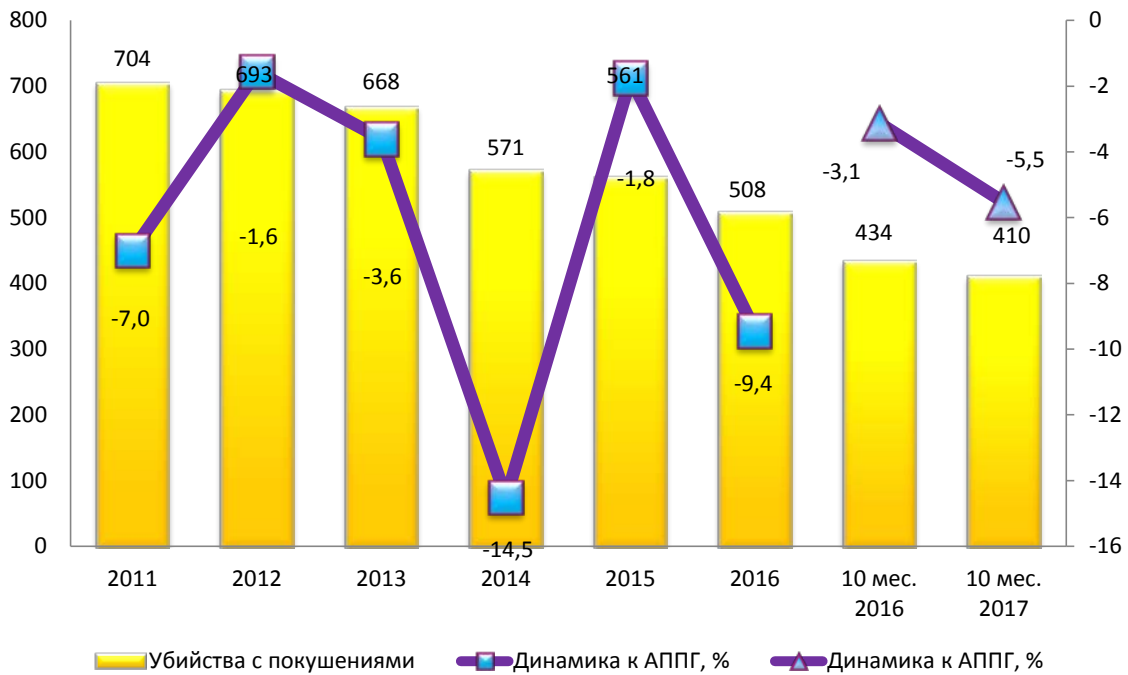
с наибольшим увеличением показателя,
динамика $\pm\%$ к АППГ



с наибольшим снижением
показателя,
динамика $\pm\%$ к АППГ



Сведения об умышленных причинениях тяжкого вреда здоровью



с наибольшим увеличением показателя,
динамика $\pm\%$ к АППГ



с наибольшим снижением
показателя,
динамика $\pm\%$ к АППГ



Сведения об умышленных причинениях тяжкого вреда здоровью со смертельным исходом



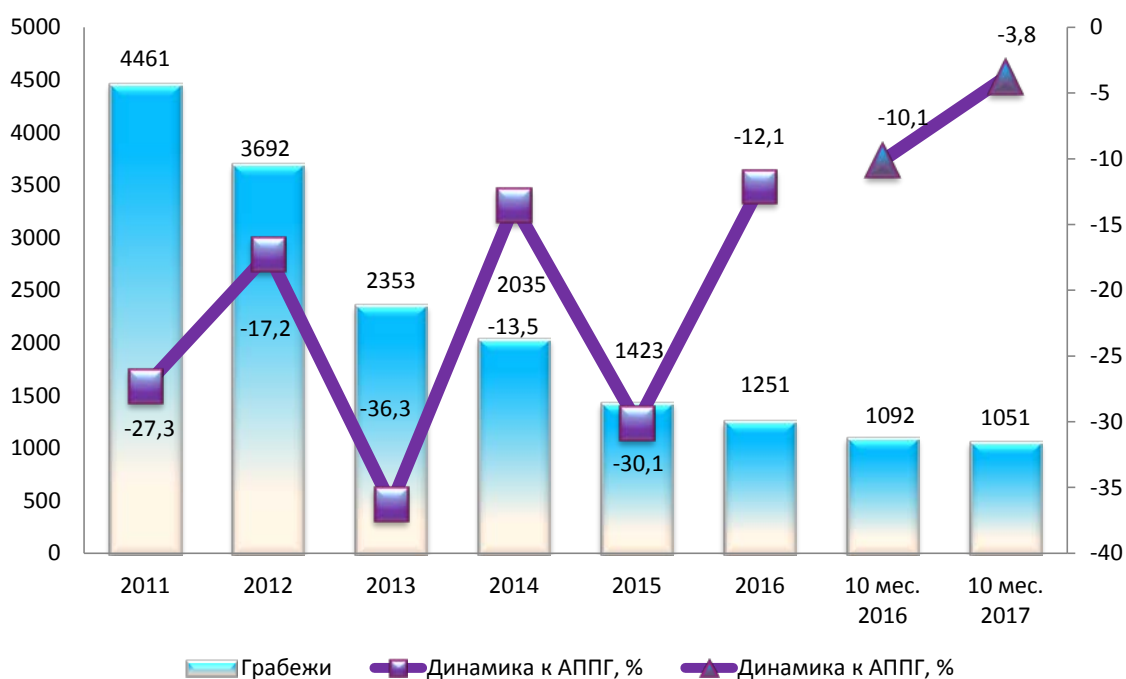
с наибольшим увеличением показателя, динамика $\pm\%$ к АППГ



с наибольшим снижением показателя, динамика $\pm\%$ к АППГ



Сведения о грабежах



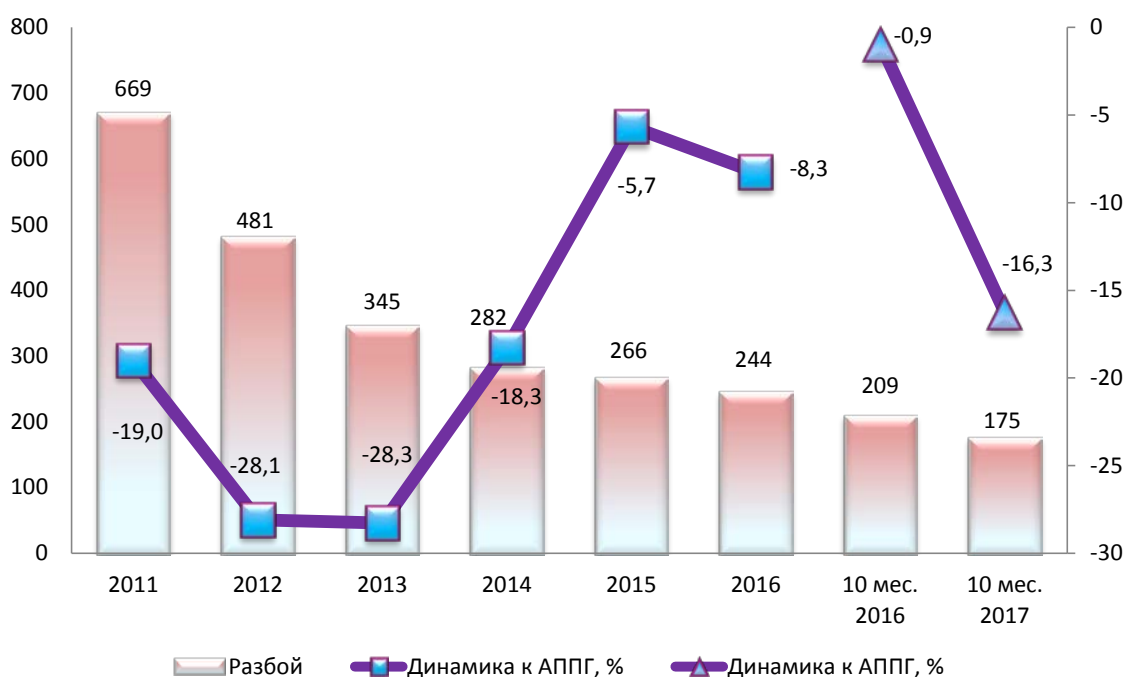
с наибольшим увеличением показателя,
динамика $\pm\%$ к АППГ



с наибольшим снижением
показателя,
динамика $\pm\%$ к АППГ



Сведения о разбоях



с наибольшим увеличением показателя,
динамика $\pm\%$ к АППГ



с наибольшим снижением
показателя,
динамика $\pm\%$ к АППГ



Сведения о преступлениях, связанных с неправомерным завладением автотранспорта без цели хищения



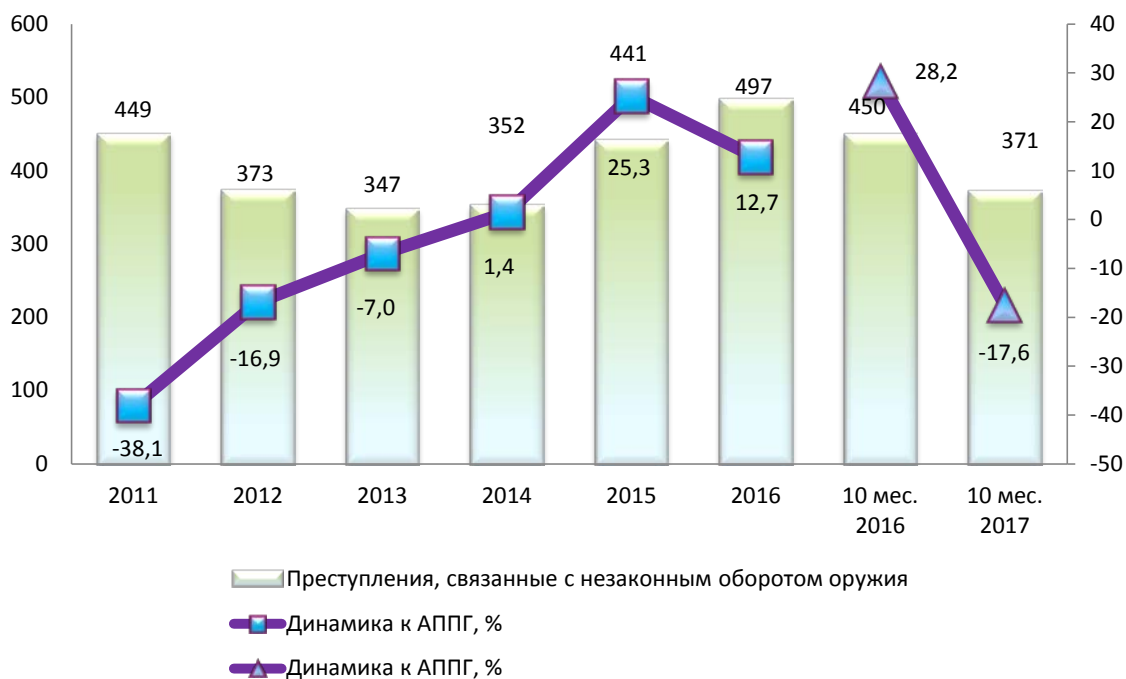
с наибольшим увеличением показателя, динамика $\pm\%$ к АППГ



с наибольшим снижением показателя, динамика $\pm\%$ к АППГ



Сведения о преступлениях, связанных с незаконным оборотом оружия



с наибольшим увеличением показателя,
динамика $\pm\%$ к АППГ



с наибольшим снижением
показателя,
динамика $\pm\%$ к АППГ



Сведения о преступлениях, связанных с изготовлением, хранением, перевозкой или сбытом поддельных денег или ценных бумаг



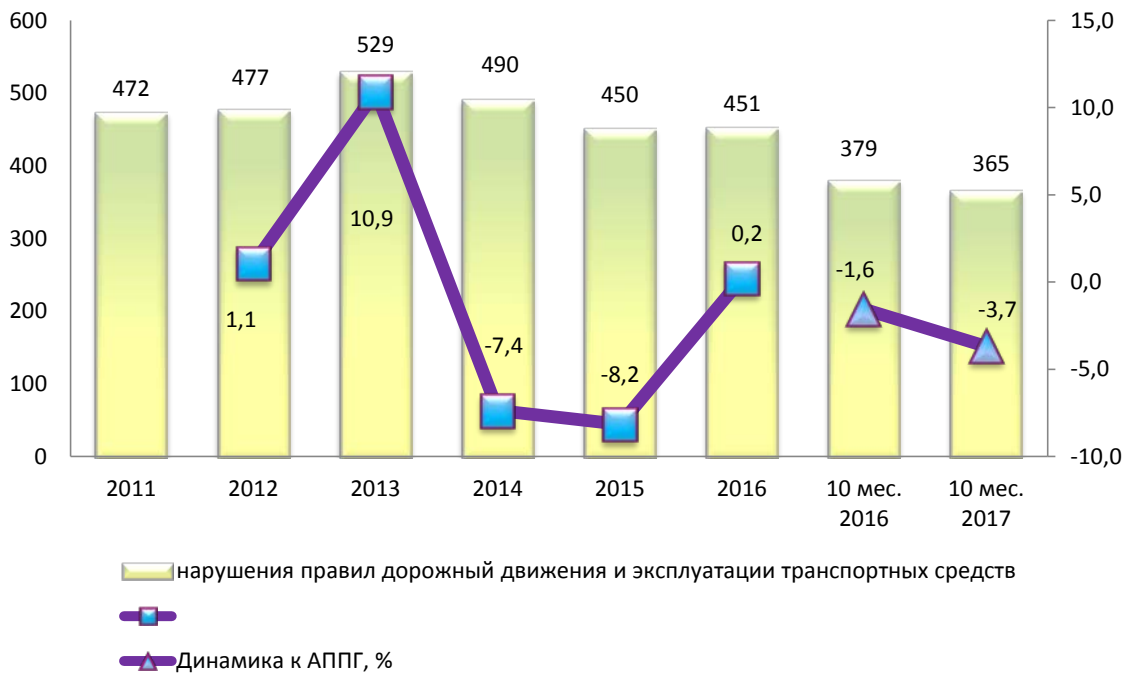
с наибольшим увеличением показателя, динамика \pm % к АППГ



с наибольшим снижением показателя, динамика \pm % к АППГ



Сведения о нарушениях правил дорожного движения и эксплуатации транспортных средств



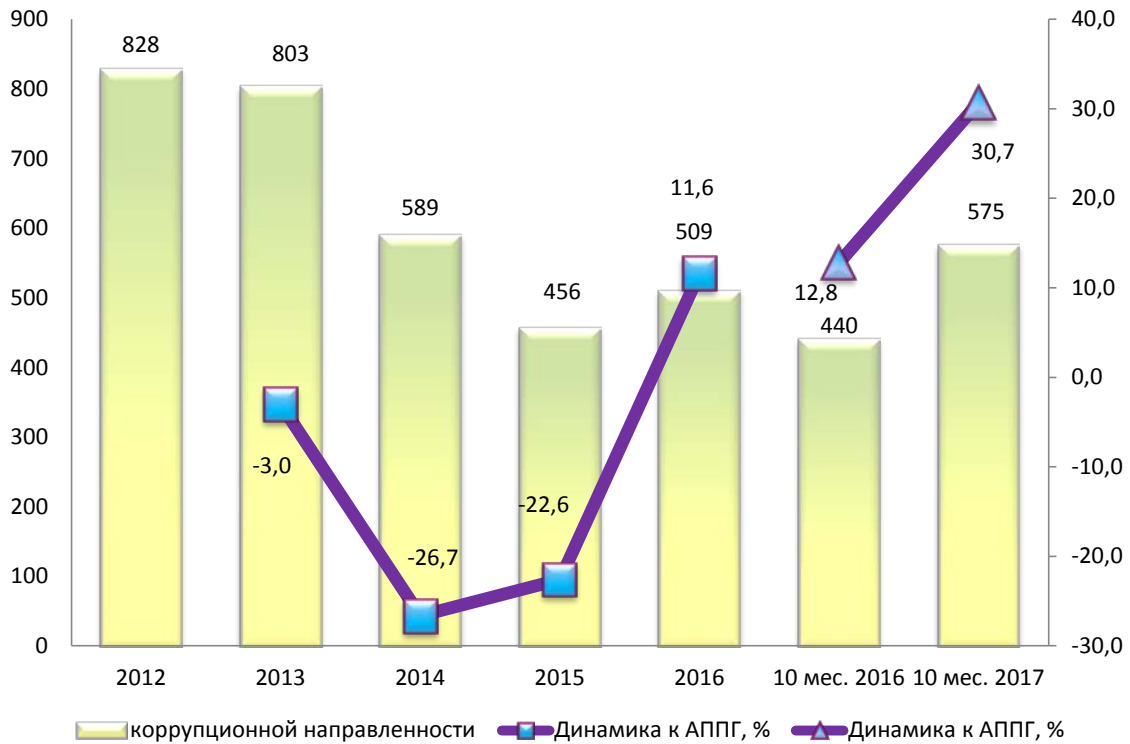
с наибольшим увеличением показателя,
динамика $\pm\%$ к АППГ



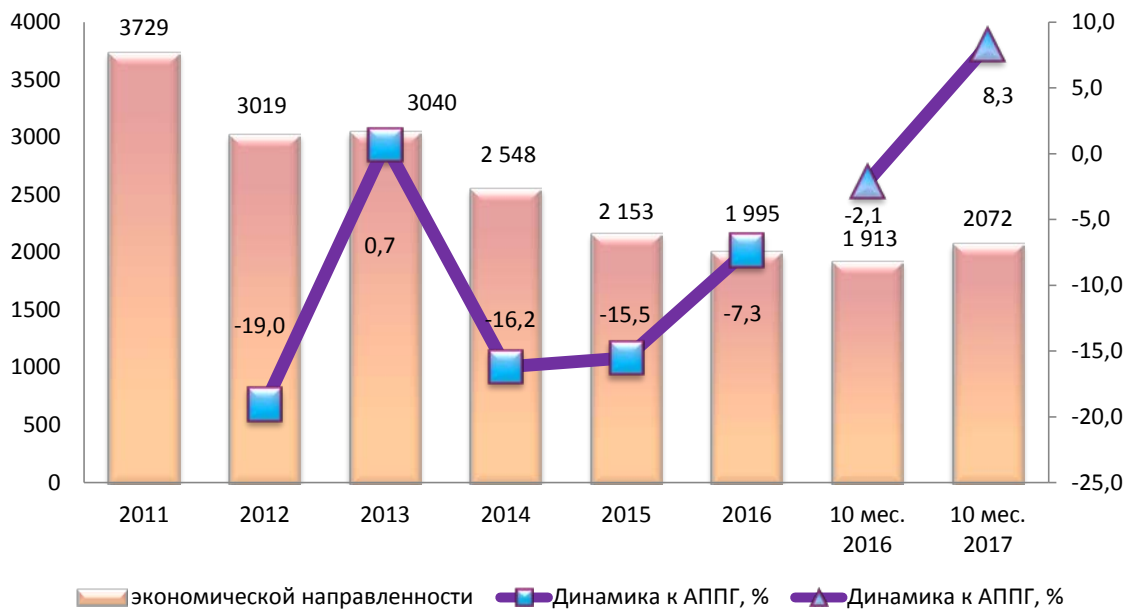
с наибольшим снижением
показателя,
динамика $\pm\%$ к АППГ



Сведения о преступлениях коррупционной направленности



Сведения о преступлениях экономической направленности



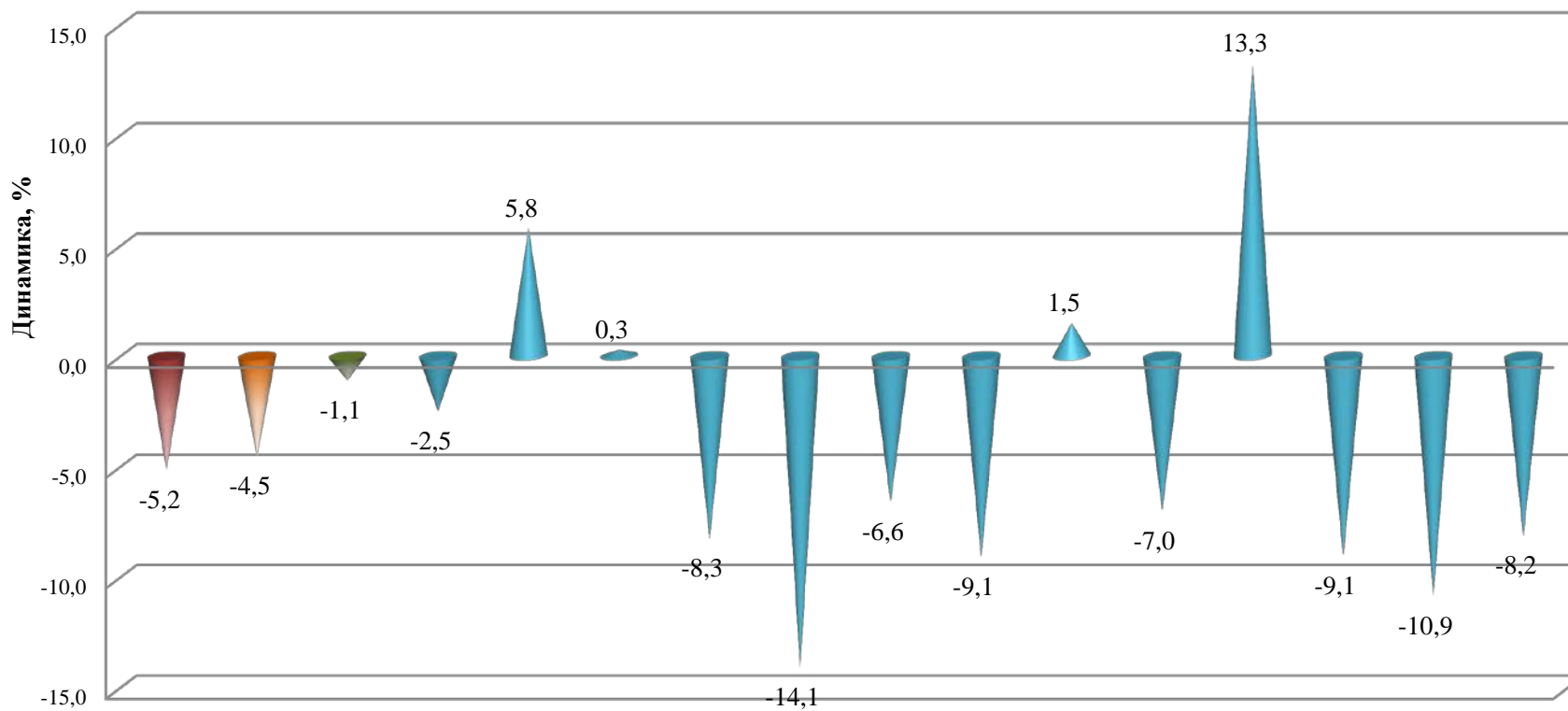
Динамика количества зарегистрированных преступлений за 2017 г. к АППГ



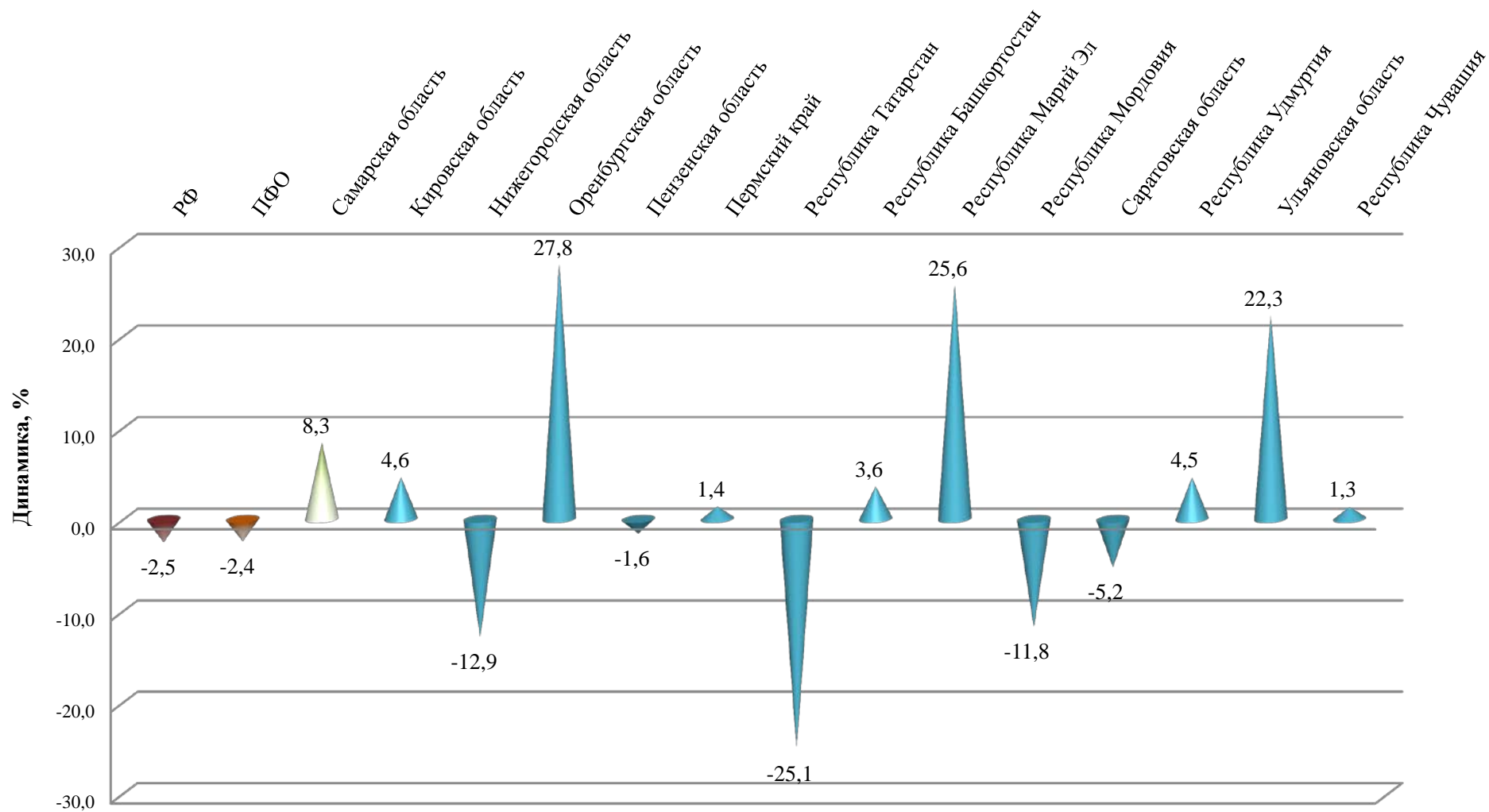
РФ

ЦФО

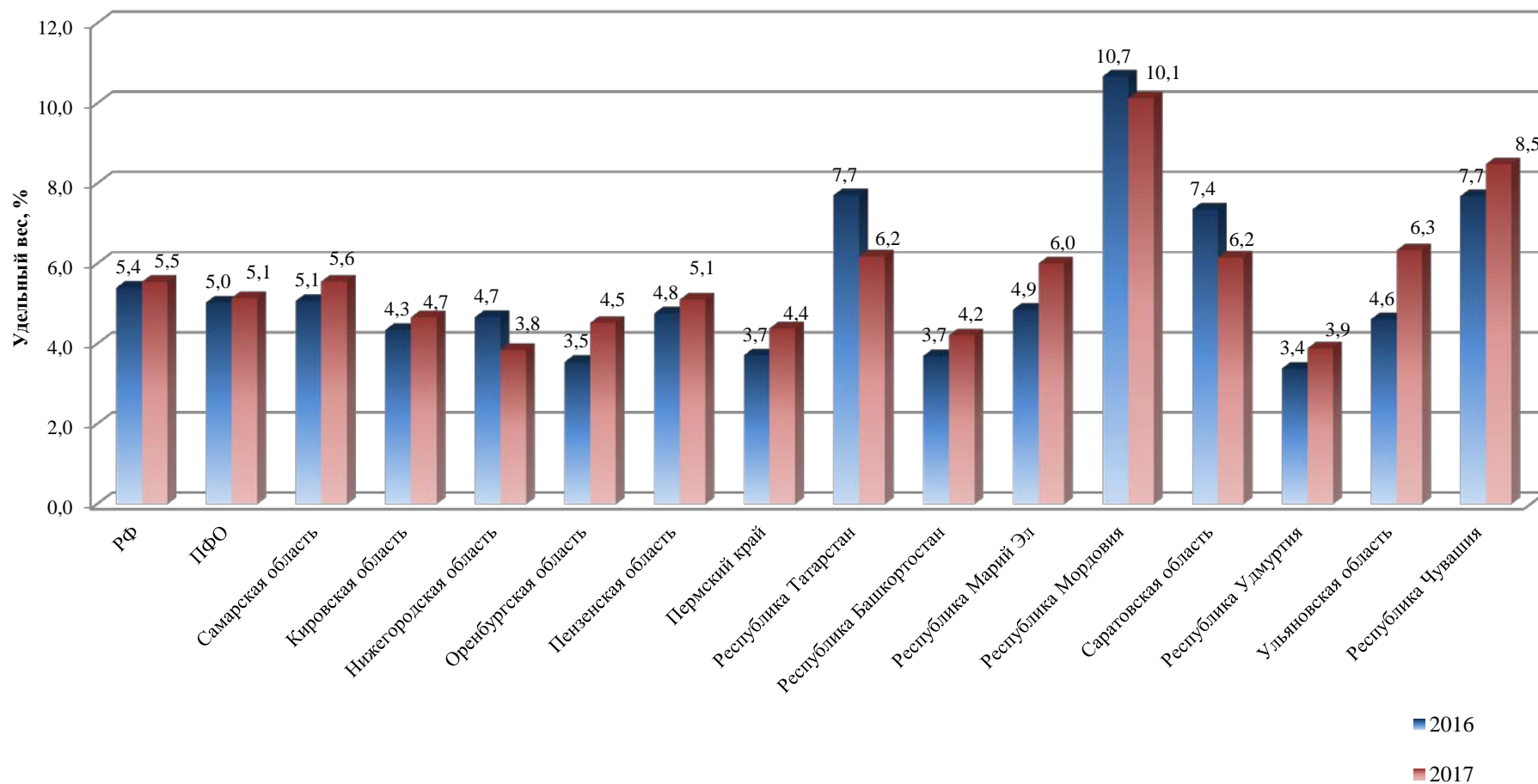
Самарская область
Кировская область
Нижегородская область
Оренбургская область
Пензенская область
Пермский край
Республика Татарстан
Республика Башкортостан
Республика Марий Эл
Республика Мордовия
Саратовская область
Республика Удмуртия
Ульяновская область
Республика Чувашия



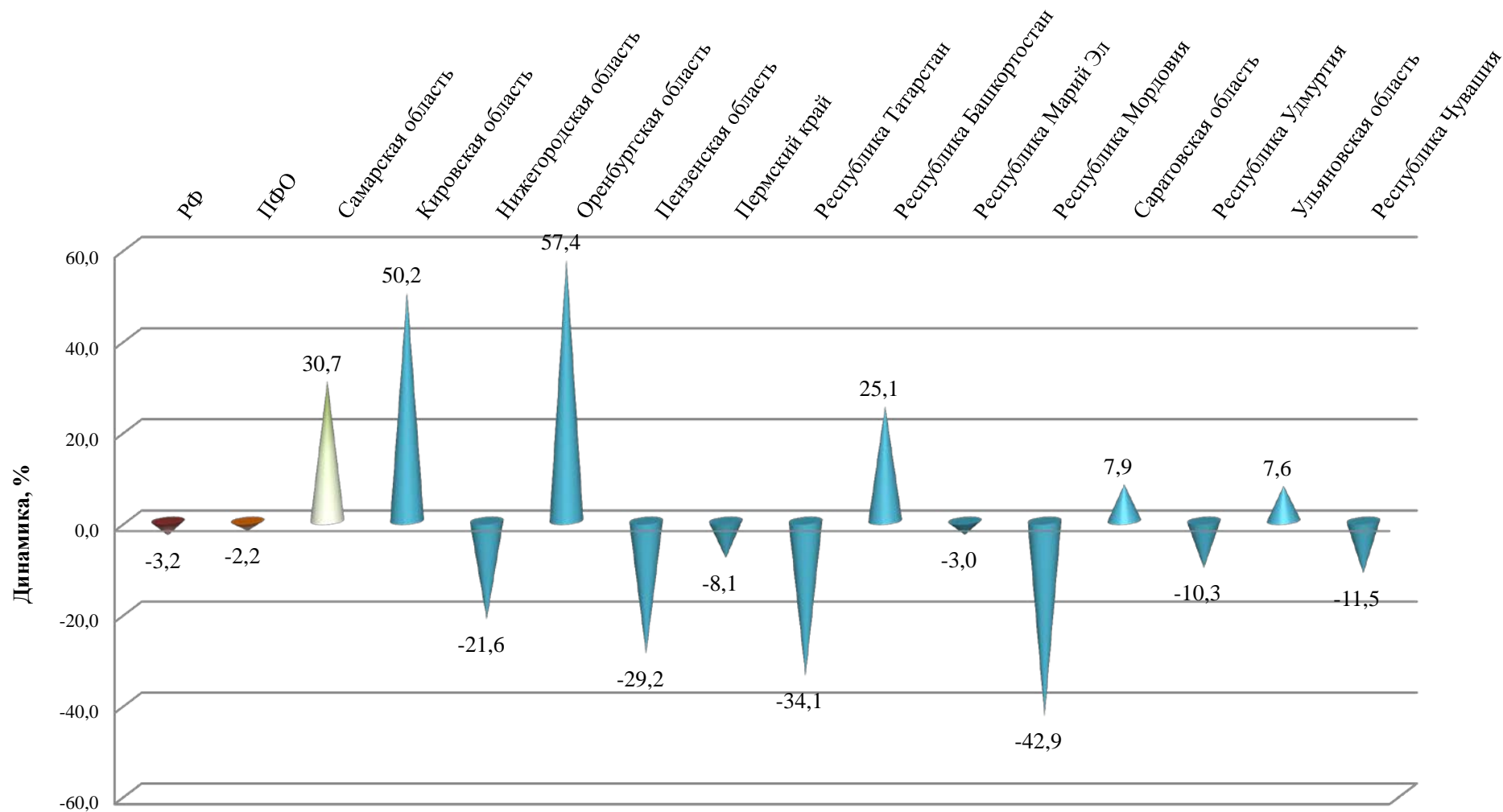
Динамика количества преступлений экономической направленности за 2017 г. к АППГ



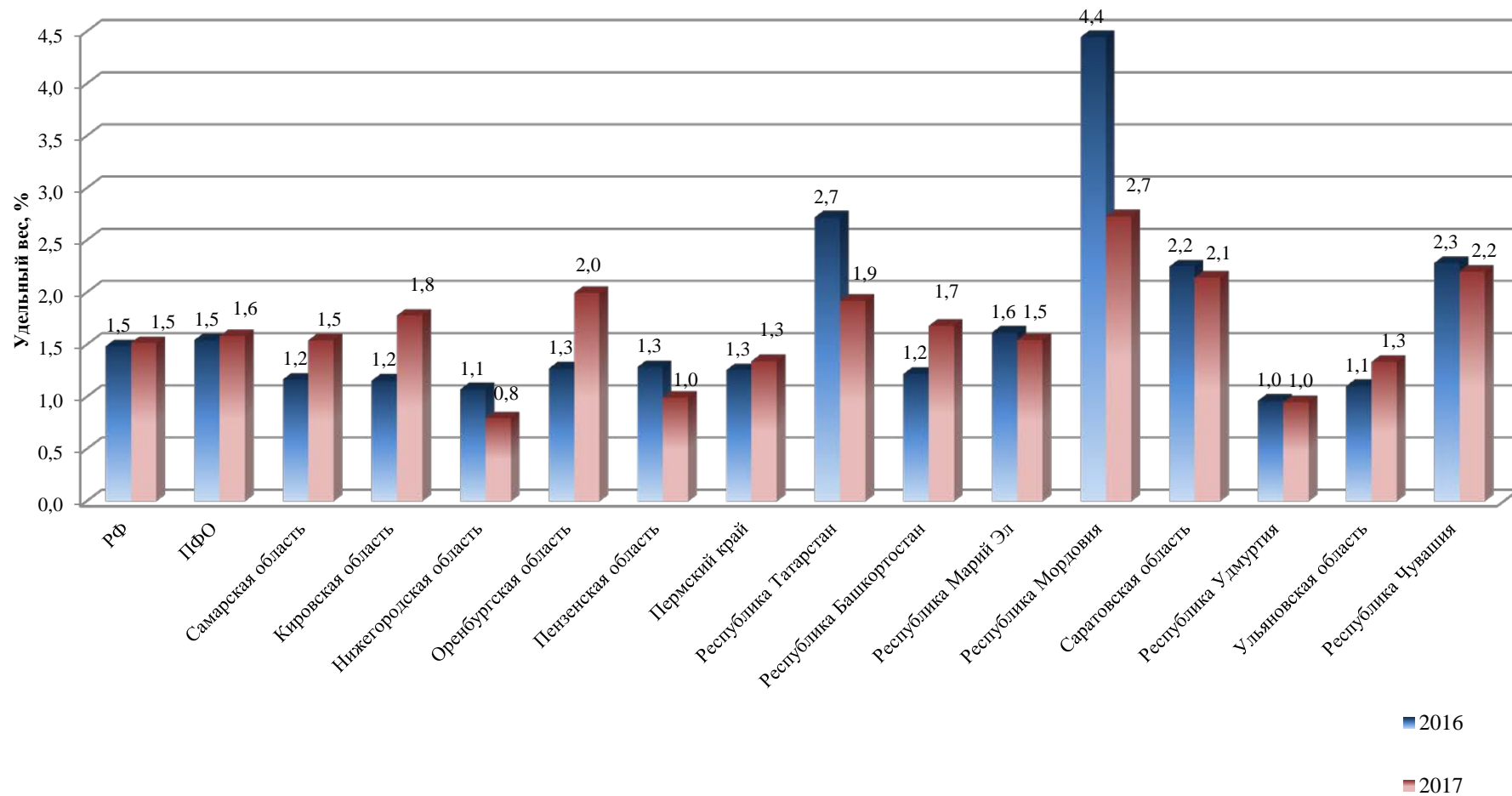
Удельный вес преступлений экономической направленности за 2017 г. к АППГ



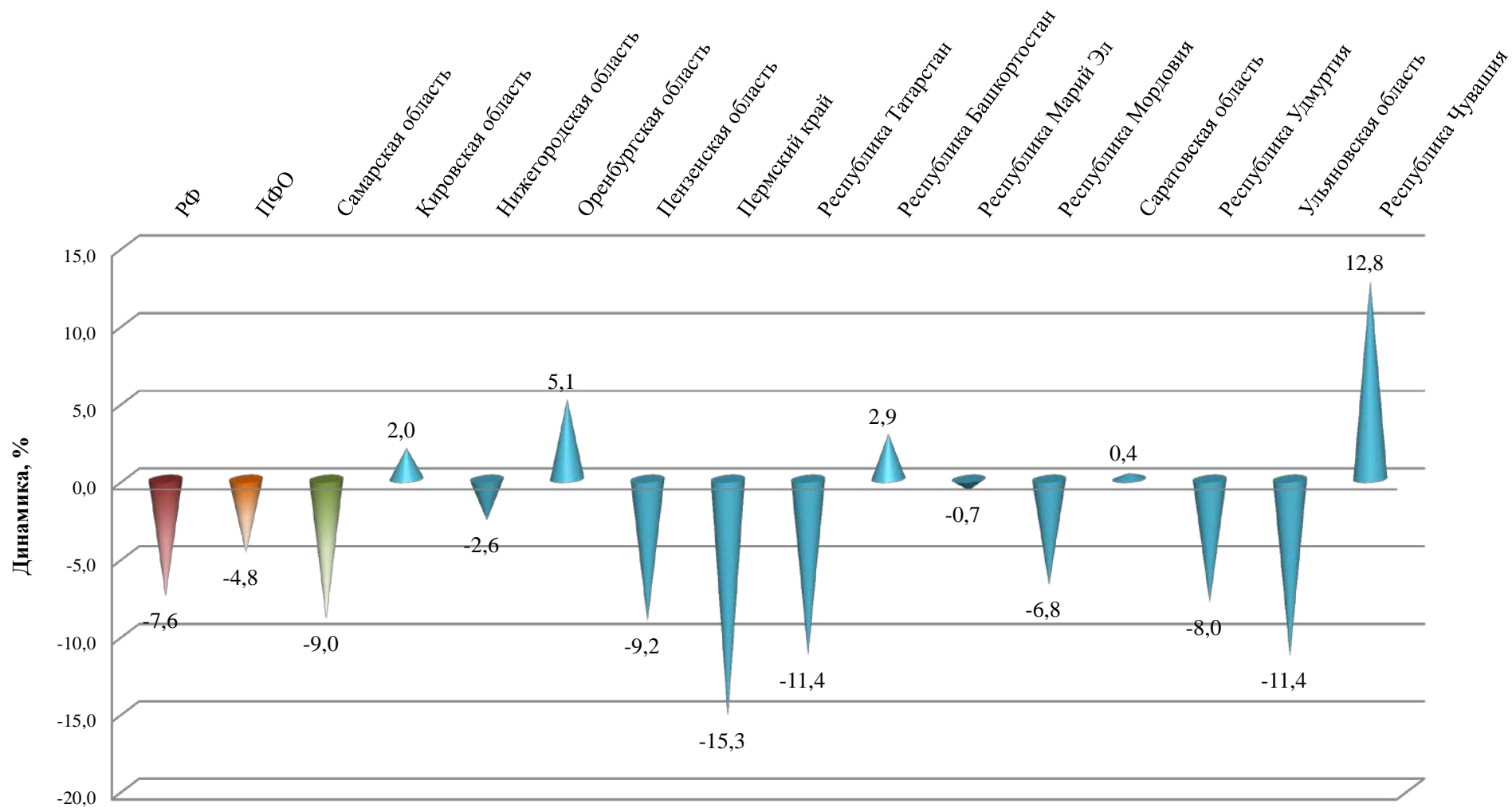
Динамика количества преступлений коррупционной направленности за 2017 г. к АППГ



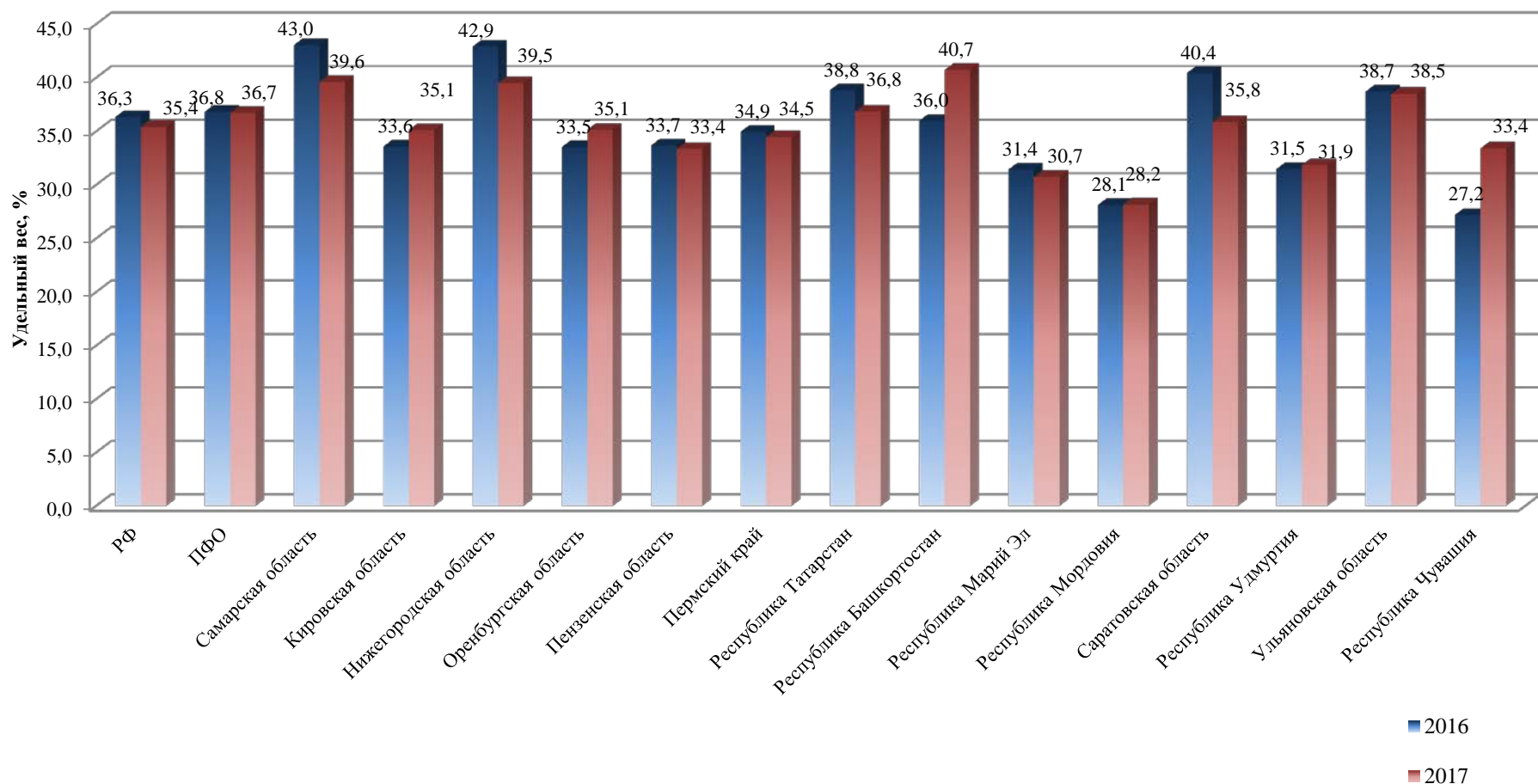
Удельный вес преступлений коррупционной направленности за 2017 г. к АППГ



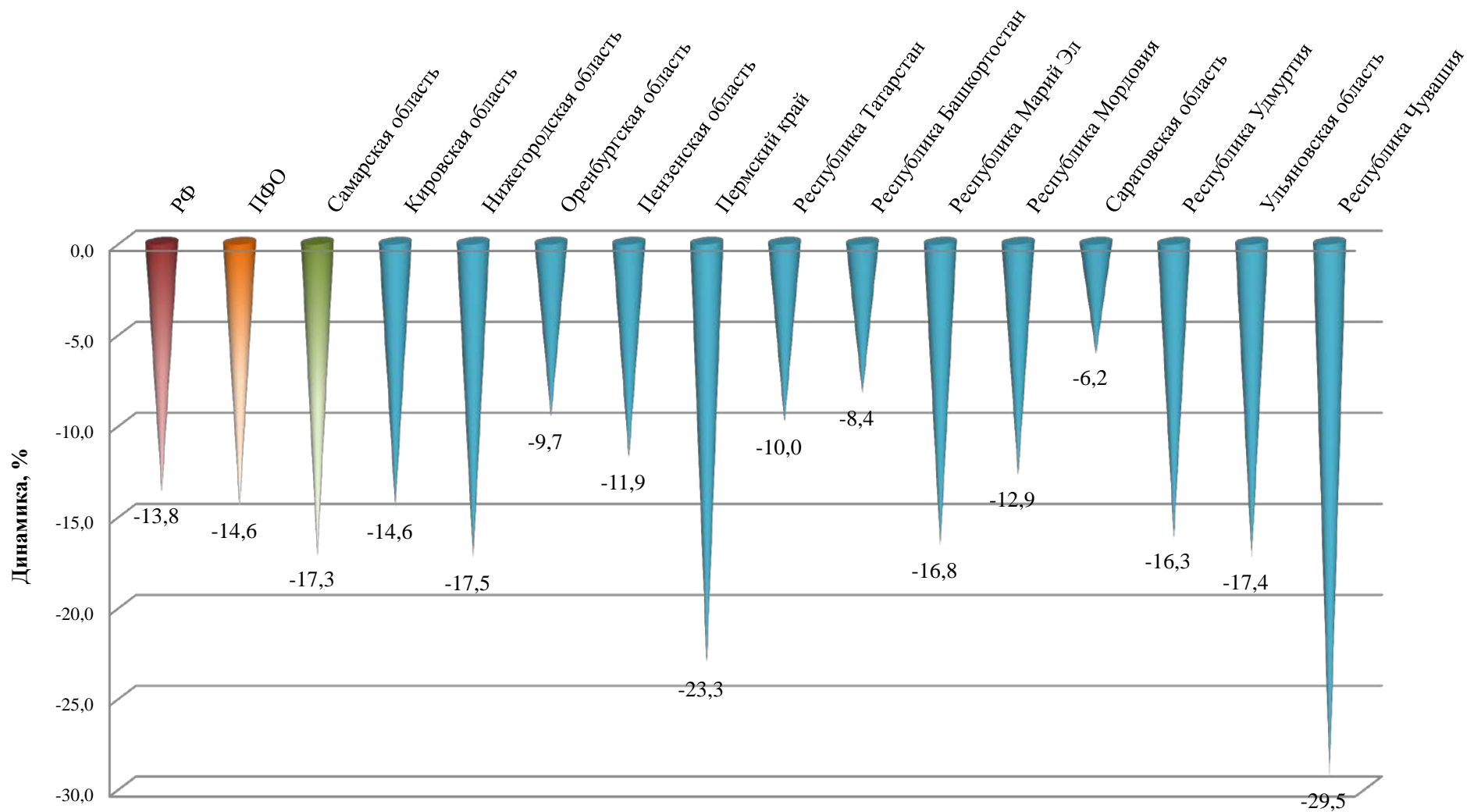
Динамика количества преступлений, совершенных в общественных местах за 2017 г. к АППГ



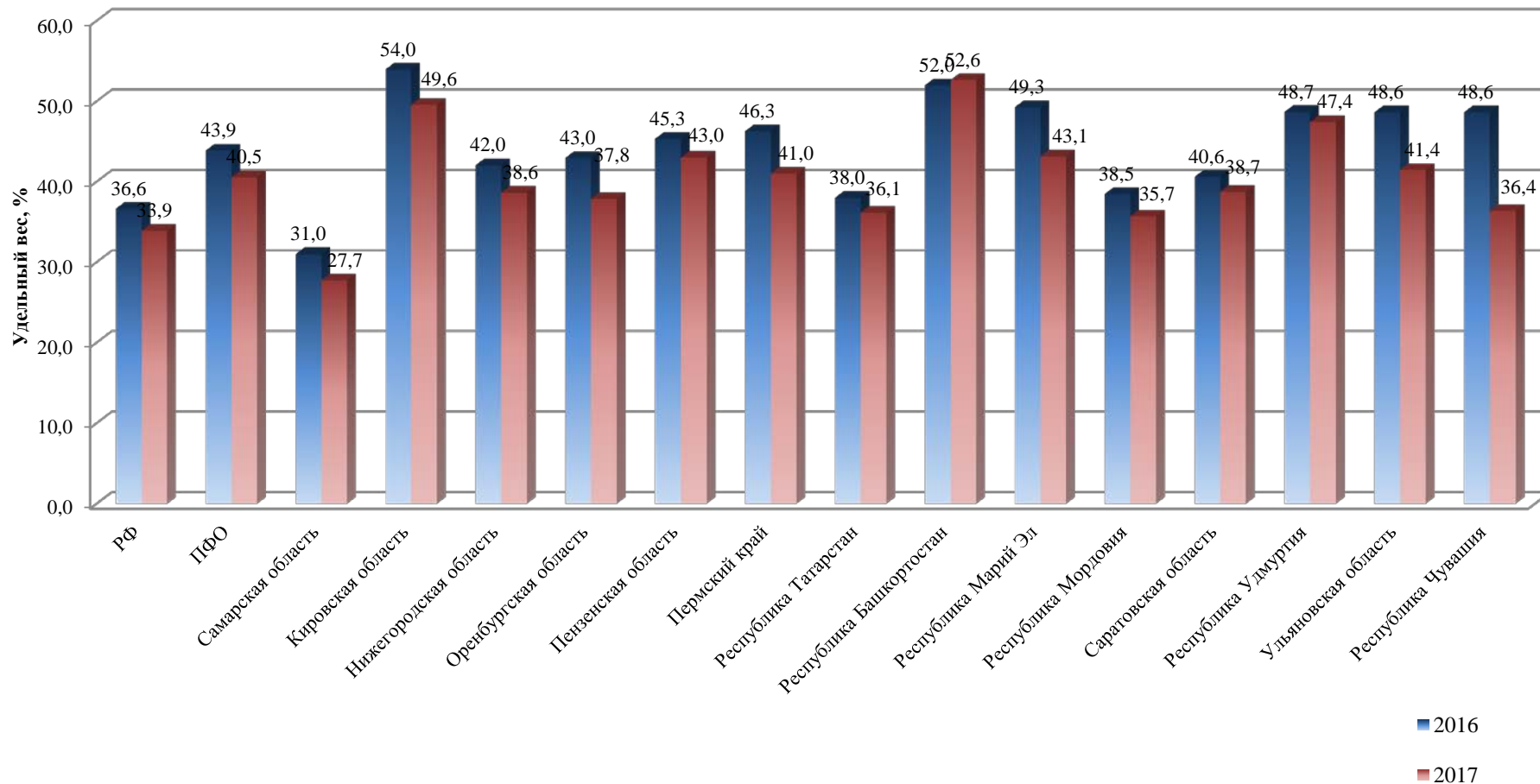
Удельный вес преступлений, совершенных в общественных местах за 2017 г. к АППГ



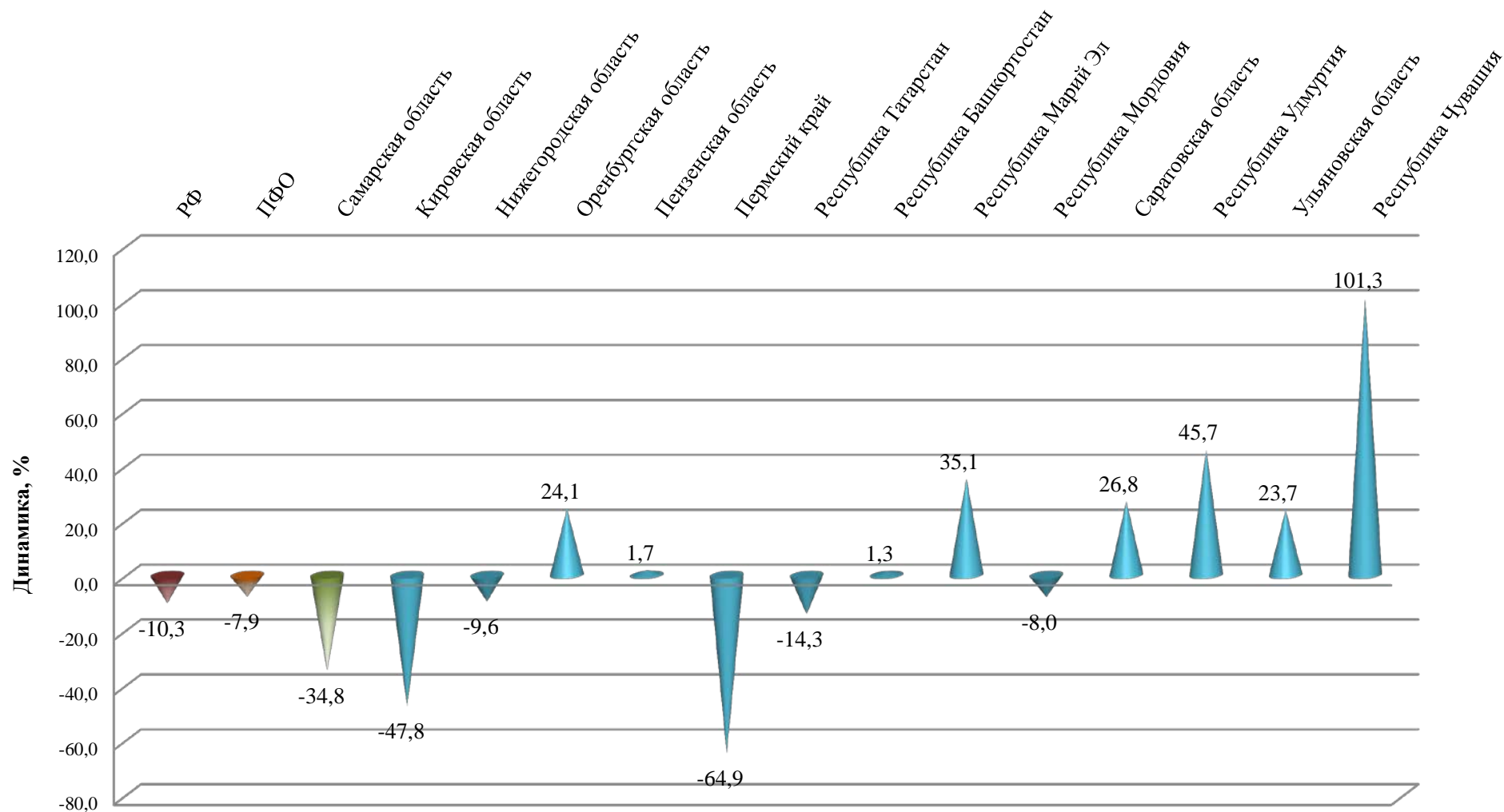
Динамика количества преступлений, совершенных в состоянии алкогольного опьянения за 2017 г. к АППГ



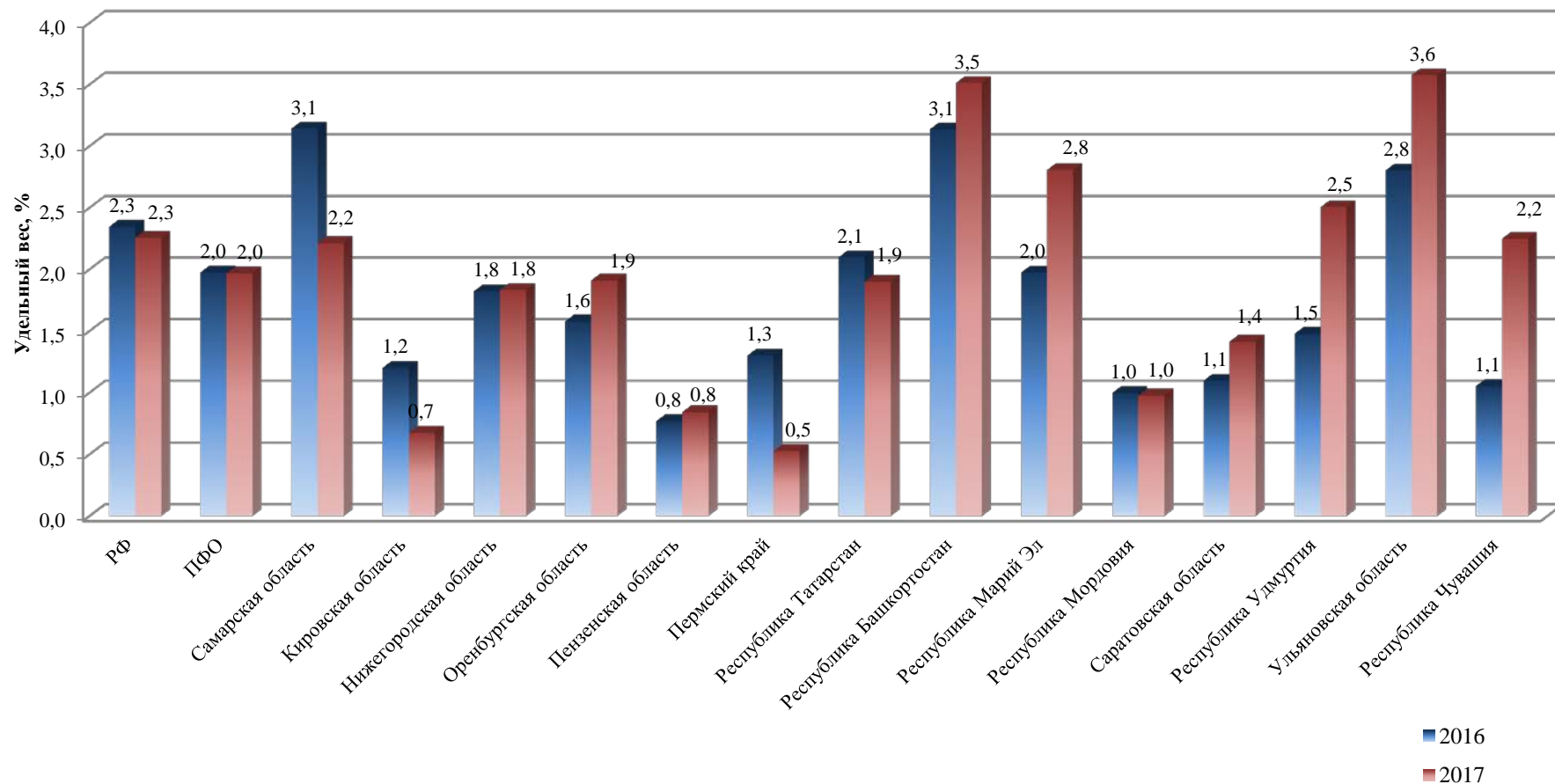
Удельный вес преступлений, совершенных в состоянии алкогольного опьянения за 2017 г. к АППГ



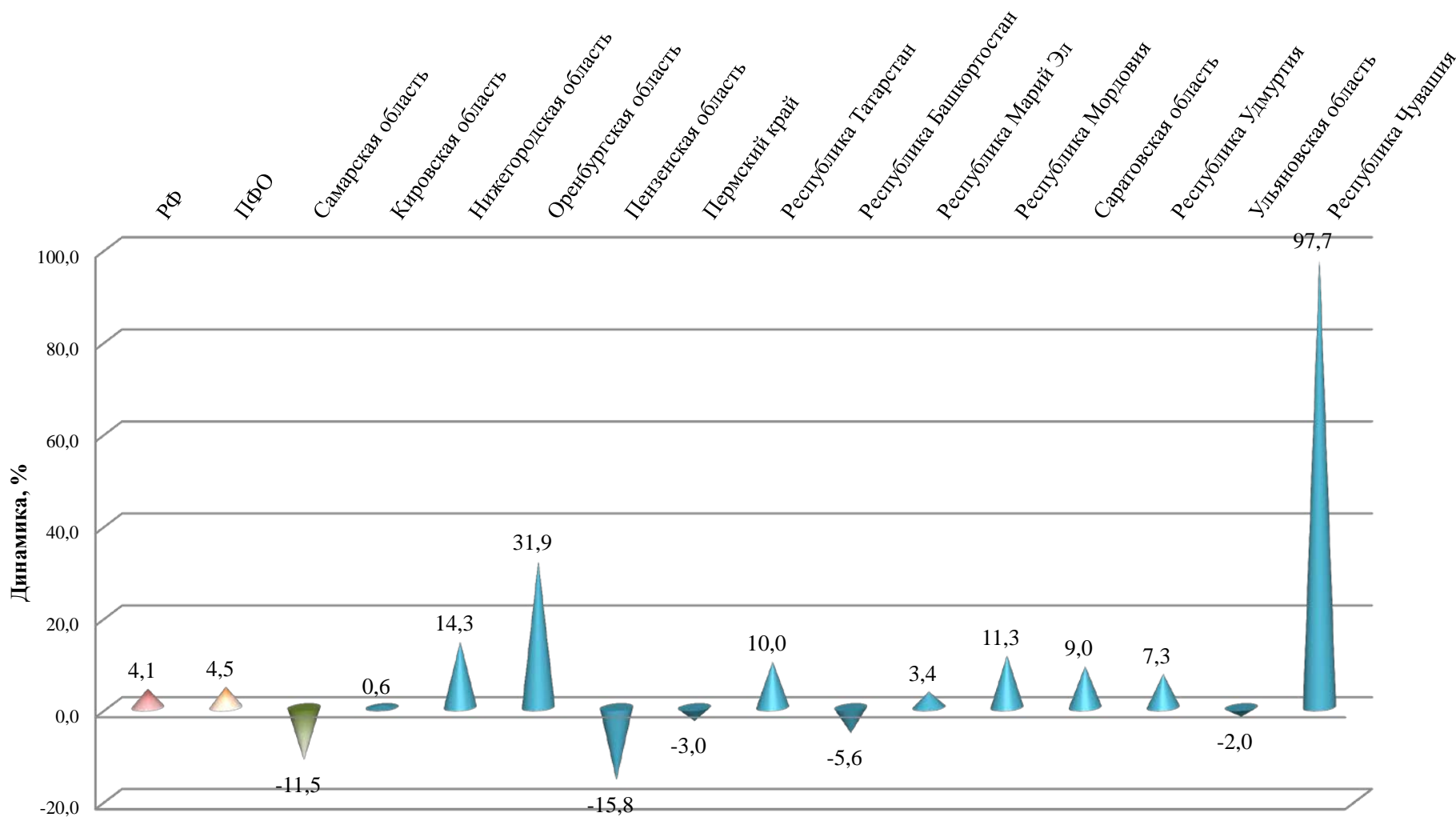
Динамика количества преступлений, совершенных в состоянии наркотического или токсического опьянения за 2017 г. к АППГ



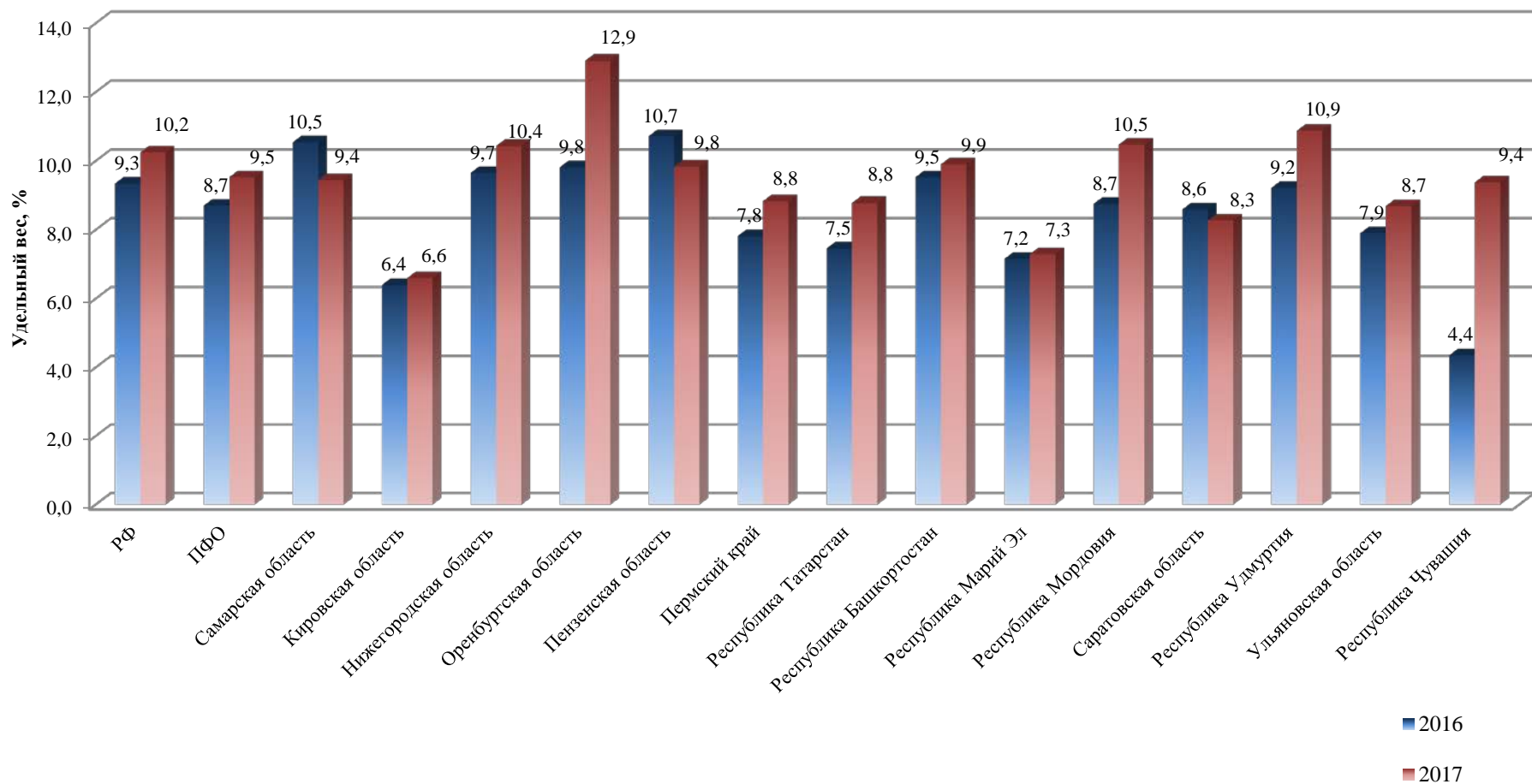
Удельный вес преступлений, совершенных в состоянии наркотического или токсического опьянения за 2017 г. к АППГ



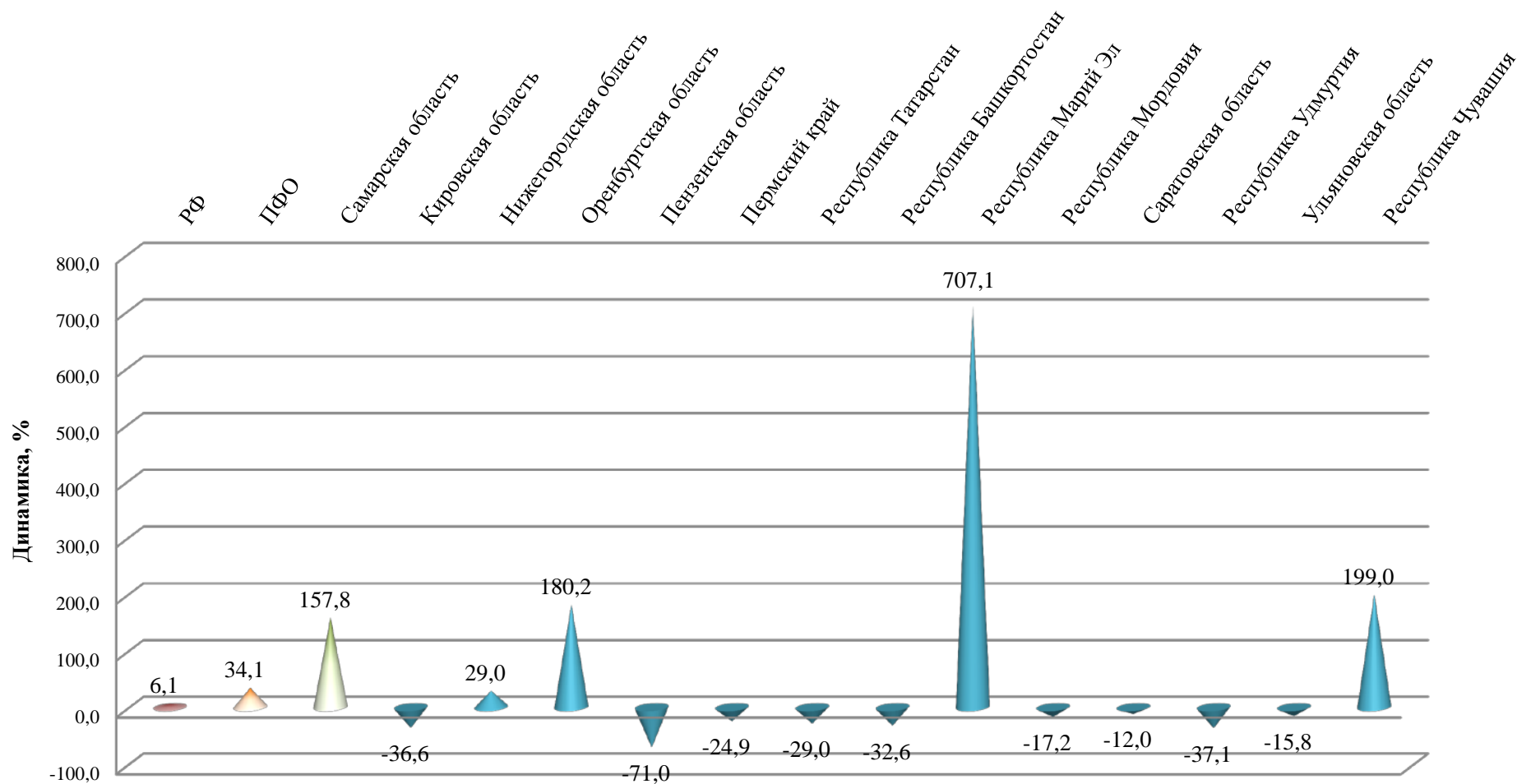
Динамика количества преступлений, связанных с незаконным оборотом наркотиков за 2017 г. к АППГ



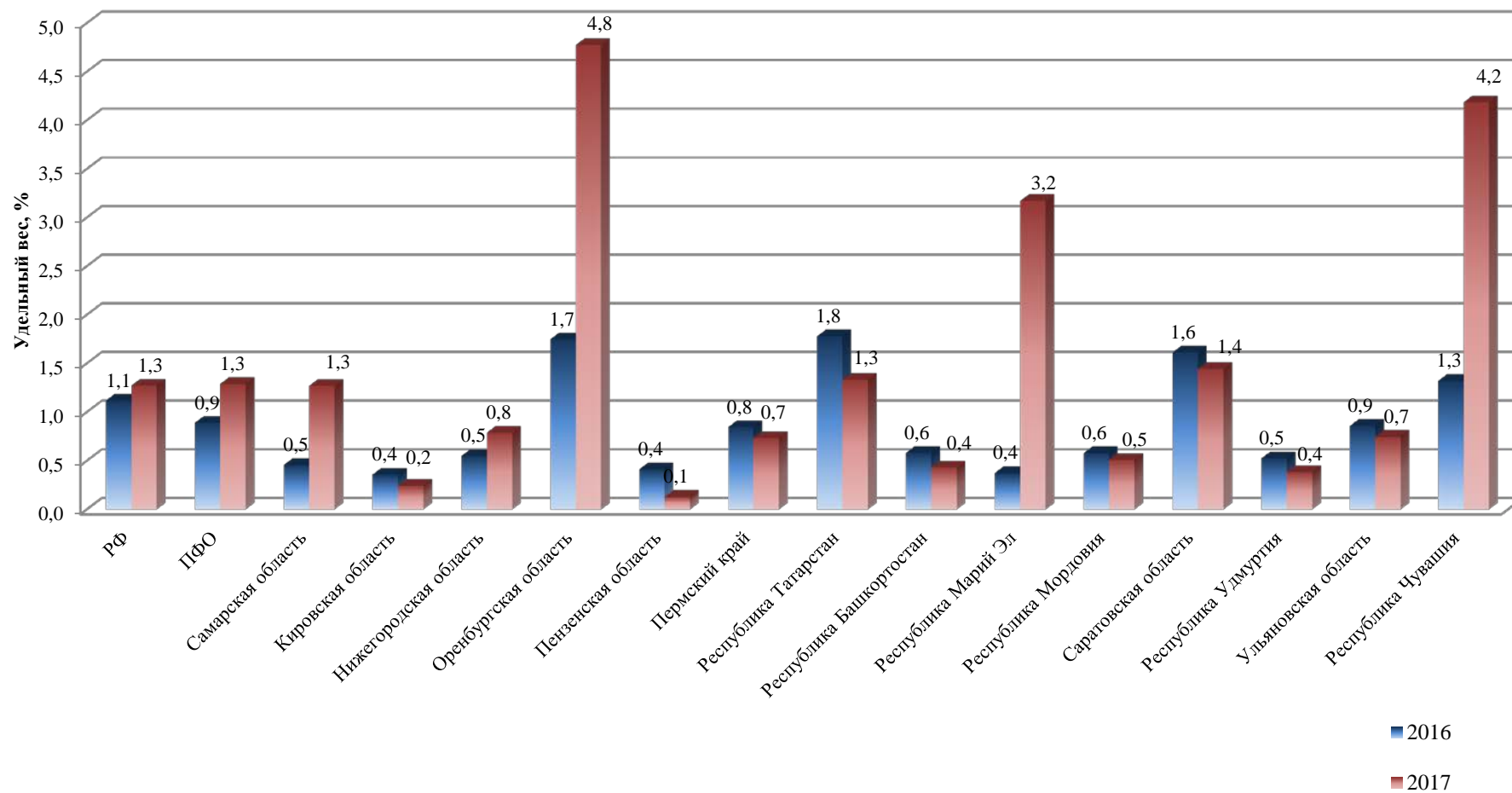
Удельный вес преступлений, связанных с незаконным оборотом наркотиков за 2017 г. к АППГ



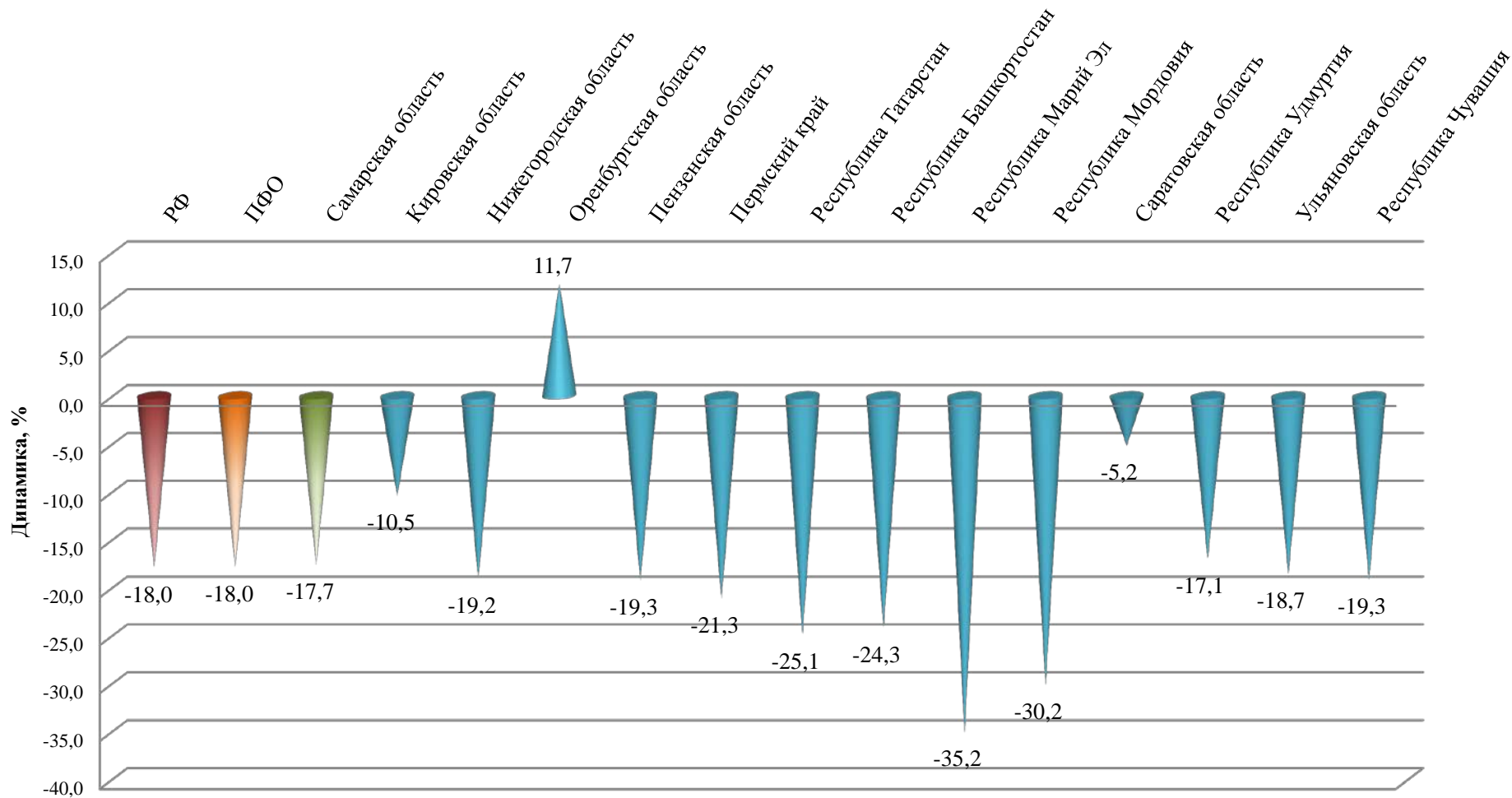
Динамика количества преступлений, совершенных организованной группой или преступным сообществом за 2017 г. к АППГ



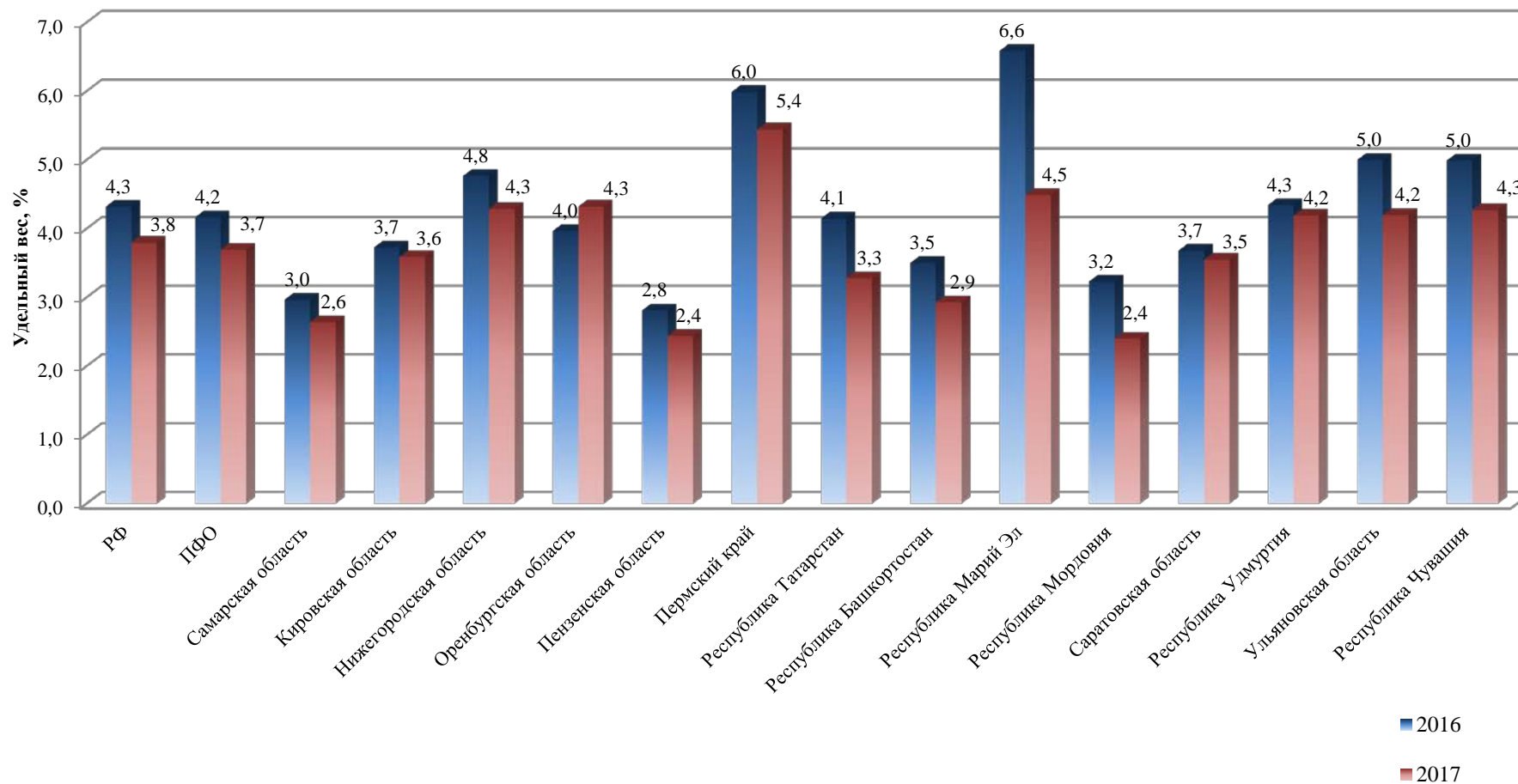
Удельный вес преступлений, совершенных организованной группой или преступным сообществом за 2017 г. к АППГ



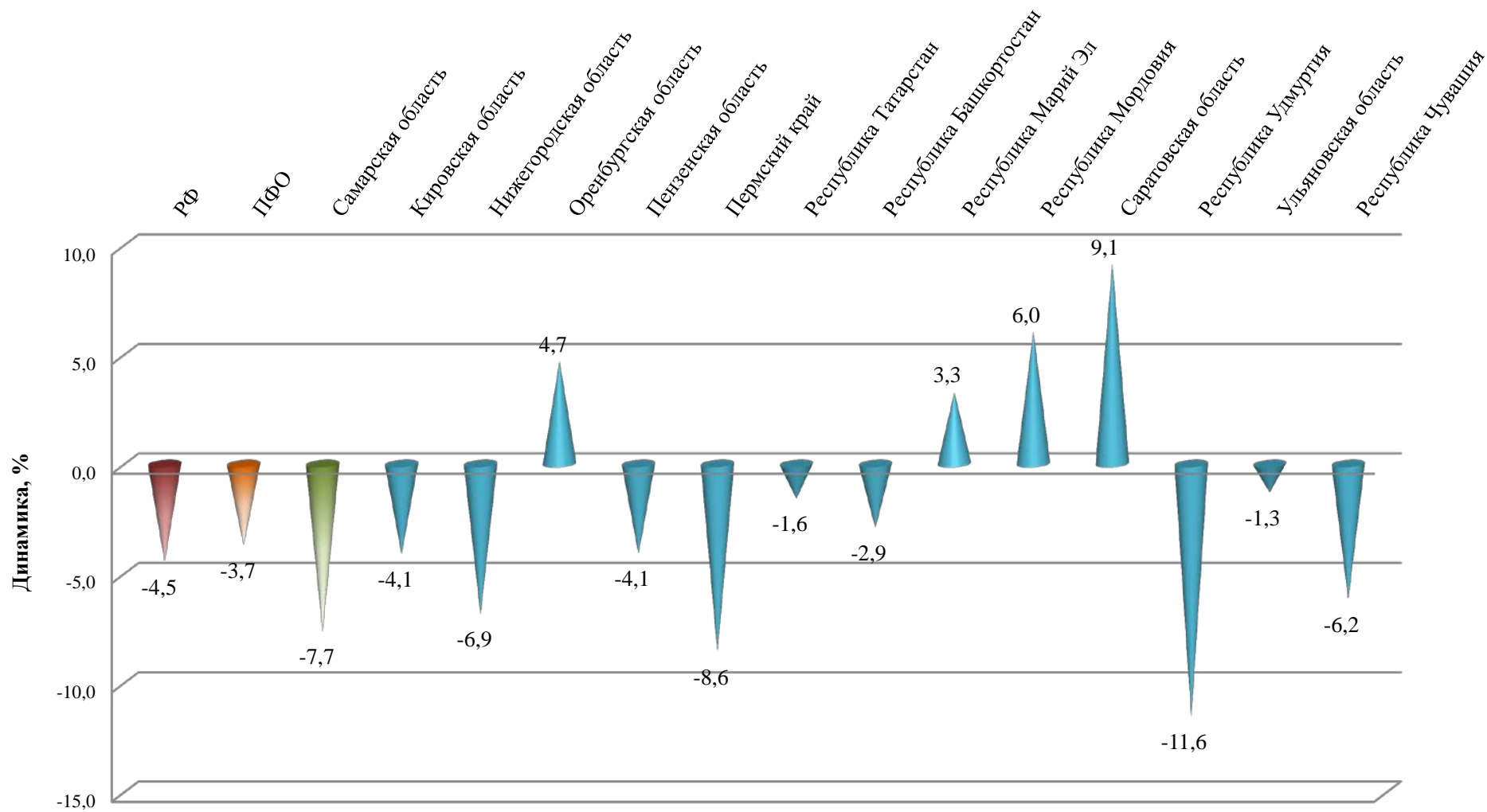
Динамика количества преступлений, совершенных несовершеннолетними лицами или с их соучастием за 2017 г. к АППГ



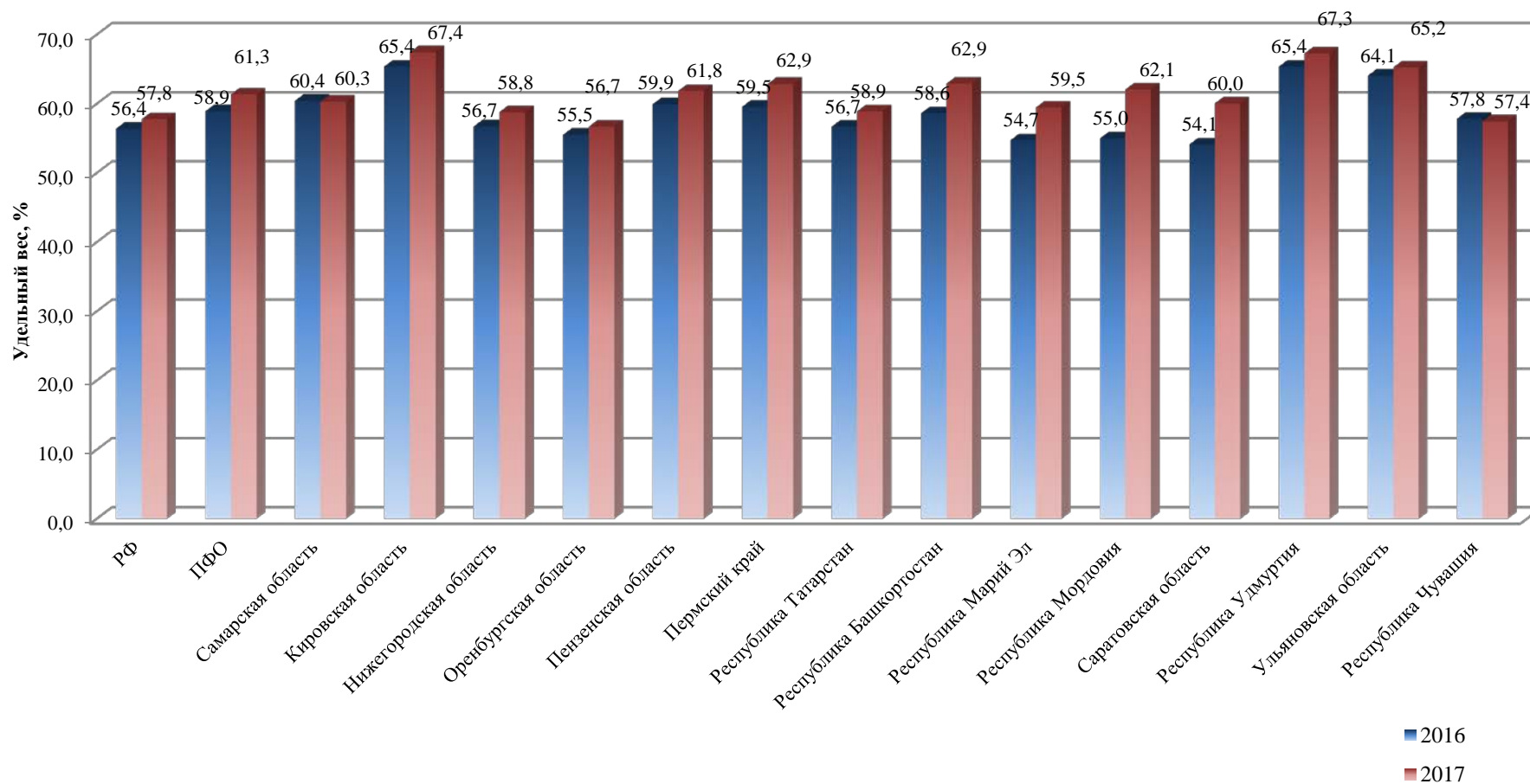
Удельный вес преступлений, совершенных несовершеннолетними лицами или с их соучастием за 2017 г. к АППГ



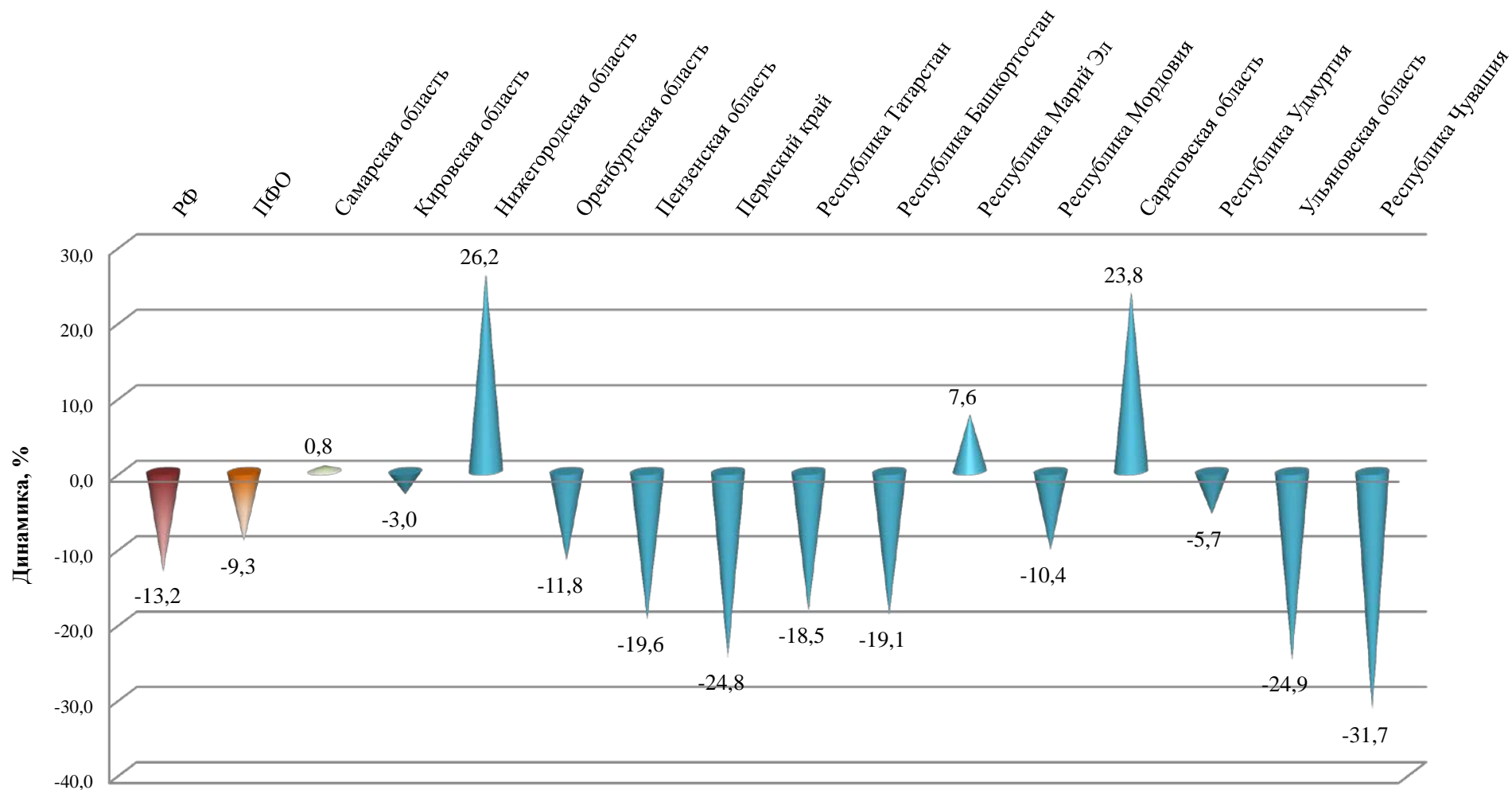
Динамика количества преступлений, совершенных ранее совершавшими преступления за 2017 г. к АППГ



Удельный вес преступлений, совершенных ранее совершавшими преступления за 2017 г. к АППГ



Динамика количества нераскрытых преступлений за 2017г. к АППГ



Удельный вес нераскрытых преступлений за 2017 г. к АППГ

