



## ЖЕЛЕЗНАЯ ДОРОГА БЕЗ ОПАСНОСТИ

Раскраска для детей дошкольного и младшего возраста




МОСКОВСКАЯ МЕЖРЕГИОНАЛЬНАЯ  
ТРАНСПОРТНАЯ ПРОКУРАТУРА


Адрес: 107140, г. Москва,  
ул. Краснопрудная, д. 22 Б

Телефон: 8 (495) 785 70 00

## Будте бдительны



## Берегите себя



**Правило безопасности № 1** Платформа - не место для игр! Отвлекаясь на игру, вы можете не заметить приближающийся поезд или край платформы. Будьте внимательны и не заступайте за ограничительную линию.



**Правило безопасности № 2** Переходите пути только в установленных местах! У поезда очень высокая скорость, и он не может остановиться мгновенно, поэтому безопасно перейти пути можно только по подземному переходу, пешеходному мосту или по наземному переходу на зеленый свет светофора.



**Правило безопасности № 3** Проезд на крышах и подножках поездов может стоить вам жизни! Зацепившись за крышу вагона, подножку или стоя на переходной площадке поезда, вы можете не удержаться и упасть на рельсы или задеть придорожные конструкции. Для безопасного проезда пользуйтесь только салоном вагона.



**Правило безопасности № 4** Наушники мешают заметить поезд! Выключайте плеер и снимайте наушники при приближении к железной дороге! Вы можете не заметить приближающийся поезд.




**Правило безопасности № 5** Приближаться к проводам ближе чем на 2 метра - смертельно опасно! Провода на железной дороге находятся под очень высоким напряжением - до 27 000 вольт. Поэтому их нельзя не только трогать, но даже приближаться к ним ближе чем на 2 метра. Может возникнуть электрическая дуга, и вас ударит током.

## Правило № 1

Будьте внимательны! Не заступайте за ограничительную линию и не играйте на платформе.



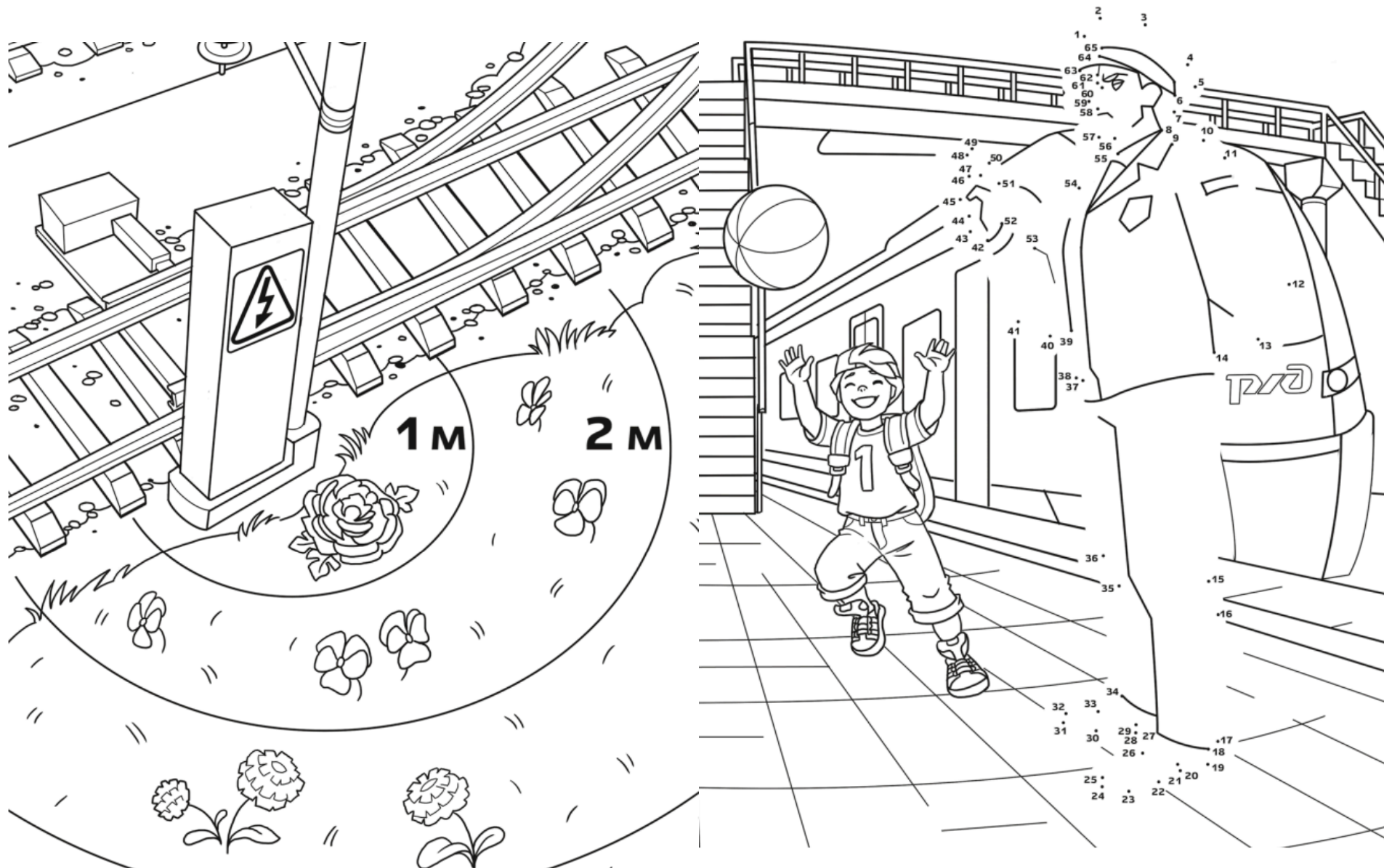
**Задание:** У Катиной мамы день рождения! Катя решила собрать букет для мамы и нашла прекрасную поляну с редкими цветами. Но цветы растут рядом с железнодорожным электрическим столбом, на котором электрические провода с высоким напряжением. Раскрасьте только те цветы, которые Катя может собрать, не нарушая правила безопасности.





## Правило № 5

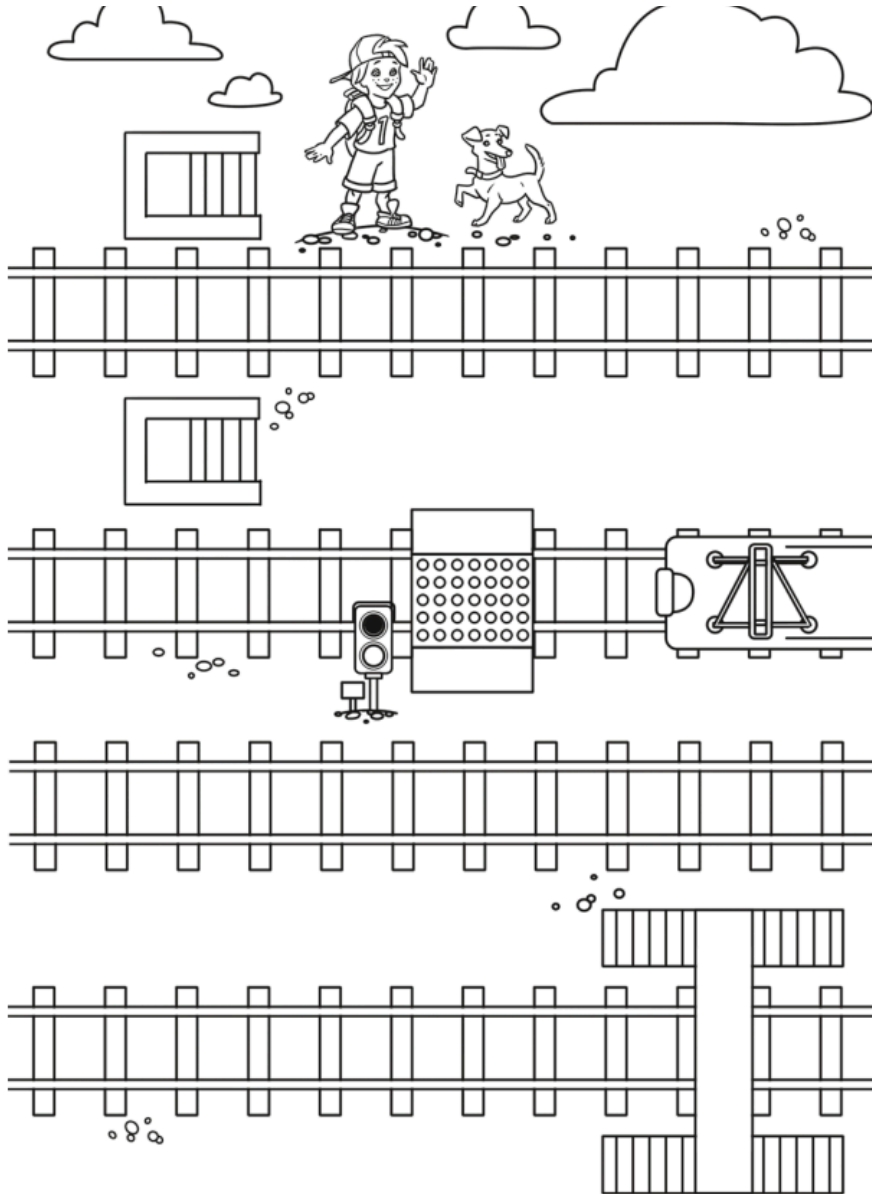
Провода на железной дороге находятся под очень высоким напряжением, поэтому их нельзя не только трогать, но даже приближаться к ним ближе чем на 2 метра



**Задание:** Пассажиры готовятся отправиться в увлекательное путешествие на поезде. Но некоторым ребятам не терпится повеселиться, и они нарушают правила безопасности. Соедините между собой точки по номерам, чтобы узнать, кого не хватает на платформе. И не забудьте раскрасить картинку!

## Правило № 2

Переходите железную дорогу только по пешеходному мосту, подземному переходу или наземному переходу на зеленый сигнал светофора.




**Задание:** Львенок взял отпуск в цирке и хочет навестить своих родителей. У него замечательное настроение. Он собрал все нужные вещи и спешит на станцию к поезду! Но он забыл важное правило безопасности на железной дороге. Раскрасьте все предметы на картинке, кроме того, который мешает львенку вовремя заметить поезд!



## Правило № 4

Снимайте наушники вблизи железной дороги. Музыка мешает заметить поезд!

**Задание:** Ребята спешат к бабушке. Чтобы попасть к ней, им нужно перейти через железнодорожные пути. Проведите ребят на противоположную сторону. Нарисуйте правильный и безопасный путь через железную дорогу, а потом раскрасьте картинку.



### Правило № 3

Находиться на крыше вагона, подножке или переходной площадке во время движения поезда крайне опасно!

**Задание:** Посмотрите, какой прекрасный солнечный день для игр и прогулок! Но некоторые ребята не знают, как можно отдыхать, не подвергая себя опасности. Не стоит их раскрашивать. Раскрасьте только тех людей, которые соблюдают правила безопасности

