



# **ПРОКУРАТУРА РЕСПУБЛИКИ КОМИ**

## **ОБЩИЕ СВЕДЕНИЯ**

### **О РАБОТЕ ОРГАНОВ ПРОКУРАТУРЫ РЕСПУБЛИКИ КОМИ, О СОСТОЯНИИ ПРЕСТУПНОСТИ И ОСНОВНЫХ ПОКАЗАТЕЛЯХ РАБОТЫ СЛЕДСТВИЯ И ДОЗНАНИЯ**

**ЗА ЯНВАРЬ - АПРЕЛЬ  
2018 ГОДА**

**Сыктывкар 2018**

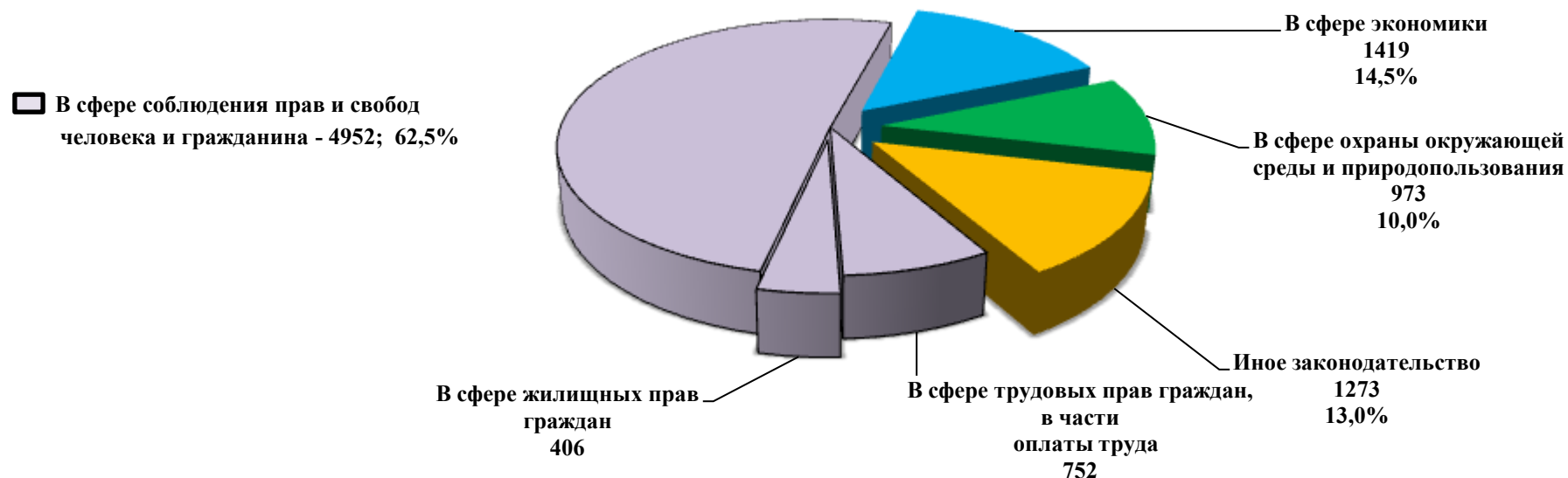
## СОДЕРЖАНИЕ

1. Сведения о результатах надзора за исполнением законов, соблюдением прав и свобод человека и гражданина	стр. 3
2. Сведения о состоянии преступности	стр. 10
3. Сведения о результатах надзора за исполнением законов на досудебной стадии уголовного судопроизводства	стр. 20
4. Основные показатели работы следствия и дознания	стр. 23
5. Сведения о результатах надзора за законностью исполнения уголовных наказаний	стр. 25

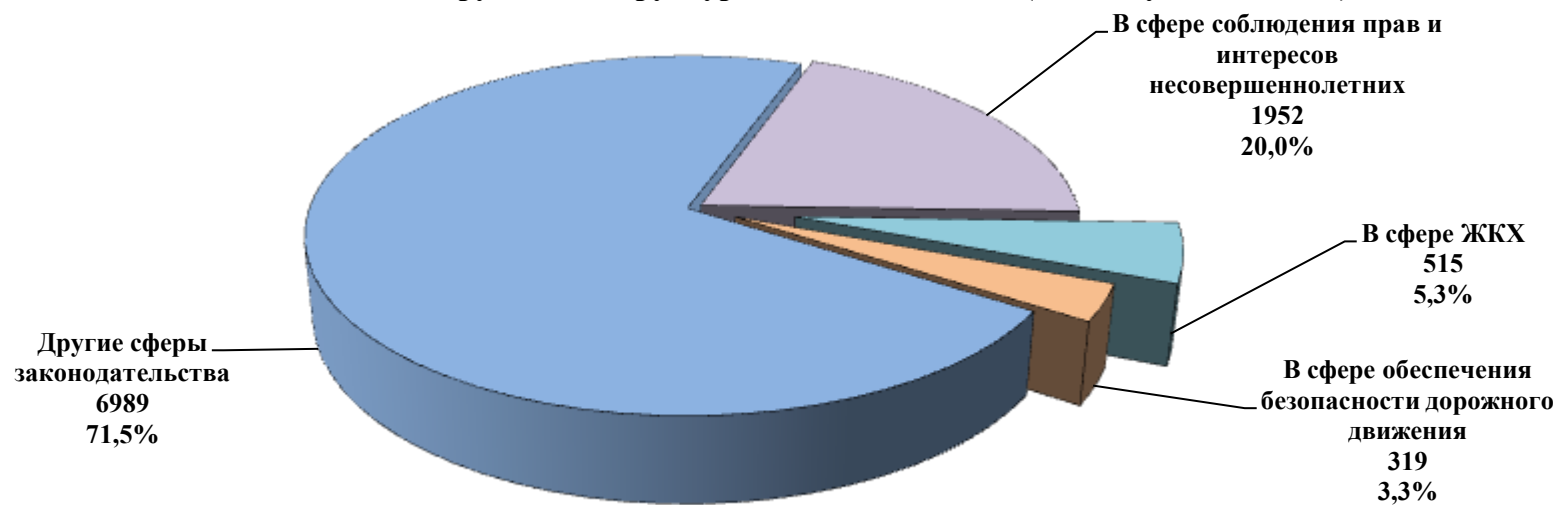
## Надзор за исполнением законов, соблюдением прав и свобод человека и гражданина

	Выявлено нарушений законов			Принесено протестов		По удовлетворенным протестам отменено и изменено незаконных правовых актов		Направлено исков (заявлений) в суд общей юрисдикции, в арбитражный суд		Из рассмотренных судом исков (заявлений) удово-но и прекр-но дел ввиду добровольного удов-я требований прокурора		Внесено представлений		По представлению прокурора привлечено лиц к дисциплинарной ответственности		По постановлению (заявлению в арбитражный суд) прокурора привлечено лиц к административной ответственности		Предостережено лиц о недопустимости нарушения закона		Направлено материалов для решения вопроса об уголовном преследовании в порядке п.2 ч.2 ст.37 УПК РФ		Возбуждено уголовных дел по материалам, направленным прокурором в порядке п.2 ч.2 ст.37 УПК РФ		
		АППГ	+/-%		АППГ		АППГ		АППГ		АППГ		АППГ		АППГ		АППГ		АППГ		АППГ		АППГ	
<b>ВСЕГО</b>	<b>9775</b>	<b>12111</b>	<b>-19,3</b>	<b>1125</b>	<b>1213</b>	<b>776</b>	<b>868</b>	<b>1360</b>	<b>2426</b>	<b>1023</b>	<b>1696</b>	<b>1224</b>	<b>1220</b>	<b>806</b>	<b>847</b>	<b>501</b>	<b>465</b>	<b>28</b>	<b>37</b>	<b>63</b>	<b>85</b>	<b>56</b>	<b>68</b>	
<b>В сфере экономики</b>	<b>1419</b>	<b>2210</b>	<b>-35,8</b>	<b>272</b>	<b>345</b>	<b>204</b>	<b>191</b>	<b>25</b>	<b>189</b>	<b>16</b>	<b>146</b>	<b>178</b>	<b>196</b>	<b>108</b>	<b>119</b>	<b>71</b>	<b>60</b>		<b>3</b>	<b>13</b>	<b>44</b>	<b>13</b>	<b>34</b>	
в том числе:	о государственной и муниципальной собственности	96	102	-5,9	11	17	9	18	7	8	4	1	20	9	12	7	1	7		3	8	2	3	
	о землепользовании	140	589	-76,2	24	145	24	48	1	6		2	12	33	7	23		5	1	1	1	2	1	
	о закупках товаров, работ, услуг для обеспечения государственных и муниципальных нужд	287	214	34,1	10	18	1	17	3	1	3		56	39	34	30	35	18			2	1	2	3
	о бюджете	40	73	-45,2	12	1		1	2	3	1		6	20	3	10						14		13
	о защите прав субъектов предпринимательской деятельности	484	616	-21,4	120	67	111	32					19	36	12	18	23	6				3		
<b>В сфере охраны окружающей среды и природопользования</b>	<b>973</b>	<b>1224</b>	<b>-20,5</b>	<b>49</b>	<b>22</b>	<b>25</b>	<b>13</b>	<b>75</b>	<b>122</b>	<b>73</b>	<b>108</b>	<b>108</b>	<b>92</b>	<b>61</b>	<b>53</b>	<b>10</b>	<b>17</b>	<b>3</b>	<b>1</b>	<b>2</b>	<b>1</b>	<b>2</b>	<b>2</b>	
<b>В сфере соблюдения прав и свобод человека и гражданина</b>	<b>6110</b>	<b>7952</b>	<b>-23,2</b>	<b>593</b>	<b>661</b>	<b>416</b>	<b>510</b>	<b>834</b>	<b>2109</b>	<b>658</b>	<b>1435</b>	<b>818</b>	<b>859</b>	<b>502</b>	<b>560</b>	<b>382</b>	<b>342</b>	<b>25</b>	<b>33</b>	<b>21</b>	<b>35</b>	<b>21</b>	<b>28</b>	
в том числе:	о трудовых правах	1184	2962	-60,0	51	82	36	81	425	1493	300	869	117	159	58	140	79	81	12	8	13	6	9	4
	из них об оплате труда	752	2379	-68,4	27	36	24	37	419	1477	291	850	64	58	22	28	49	48	11	7	12	5	8	3
	о жилищных правах граждан	406	670	-39,4	48	53	44	37	48	98	42	95	84	78	39	26	2	4	2	1		1		1
	об обращениях граждан	150	277	-45,8	1	1							45	100	26	51	29	29						
<b>Иное законодательство</b>	<b>1273</b>	<b>725</b>	<b>75,6</b>	<b>211</b>	<b>185</b>	<b>131</b>	<b>154</b>	<b>426</b>	<b>6</b>	<b>276</b>	<b>7</b>	<b>120</b>	<b>73</b>	<b>135</b>	<b>115</b>	<b>38</b>	<b>46</b>			<b>27</b>	<b>5</b>	<b>20</b>	<b>4</b>	
<b>В сфере соблюдения прав и интересов несовершеннолетних</b>	<b>1952</b>	<b>2282</b>	<b>-14,5</b>	<b>257</b>	<b>313</b>	<b>219</b>	<b>223</b>	<b>188</b>	<b>187</b>	<b>140</b>	<b>181</b>	<b>262</b>	<b>313</b>	<b>269</b>	<b>226</b>	<b>20</b>	<b>10</b>		<b>5</b>	<b>2</b>	<b>9</b>	<b>3</b>	<b>9</b>	
<b>В сфере ЖКХ</b>	<b>515</b>	<b>751</b>	<b>-31,4</b>	<b>39</b>	<b>48</b>	<b>37</b>	<b>27</b>	<b>33</b>	<b>89</b>	<b>21</b>	<b>42</b>	<b>129</b>	<b>104</b>	<b>75</b>	<b>43</b>	<b>6</b>	<b>14</b>	<b>12</b>	<b>14</b>	<b>3</b>	<b>6</b>	<b>1</b>	<b>6</b>	
<b>В сфере обеспечения безопасности дорожного движения</b>	<b>319</b>	<b>870</b>	<b>-63,3</b>	<b>68</b>	<b>116</b>	<b>52</b>	<b>96</b>	<b>55</b>	<b>66</b>	<b>57</b>	<b>48</b>	<b>21</b>	<b>89</b>	<b>24</b>	<b>70</b>	<b>12</b>	<b>14</b>		<b>2</b>	<b>1</b>	<b>1</b>	<b>1</b>	<b>1</b>	

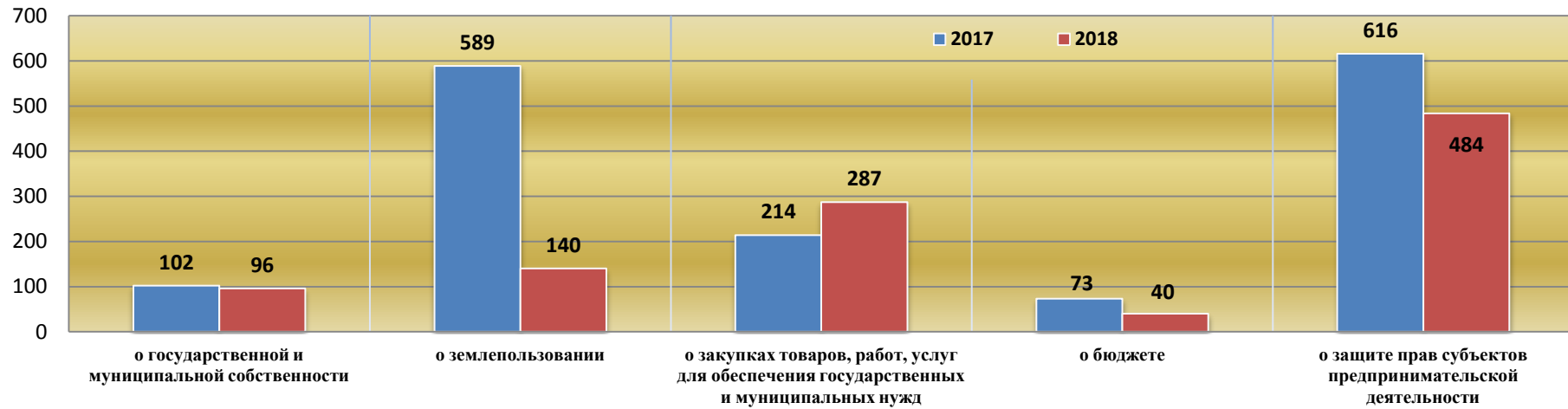
**Структура выявленных нарушений законов при осуществлении надзора за исполнением законов, соблюдение прав и свобод человека и гражданина (кол-во, удельный вес)**



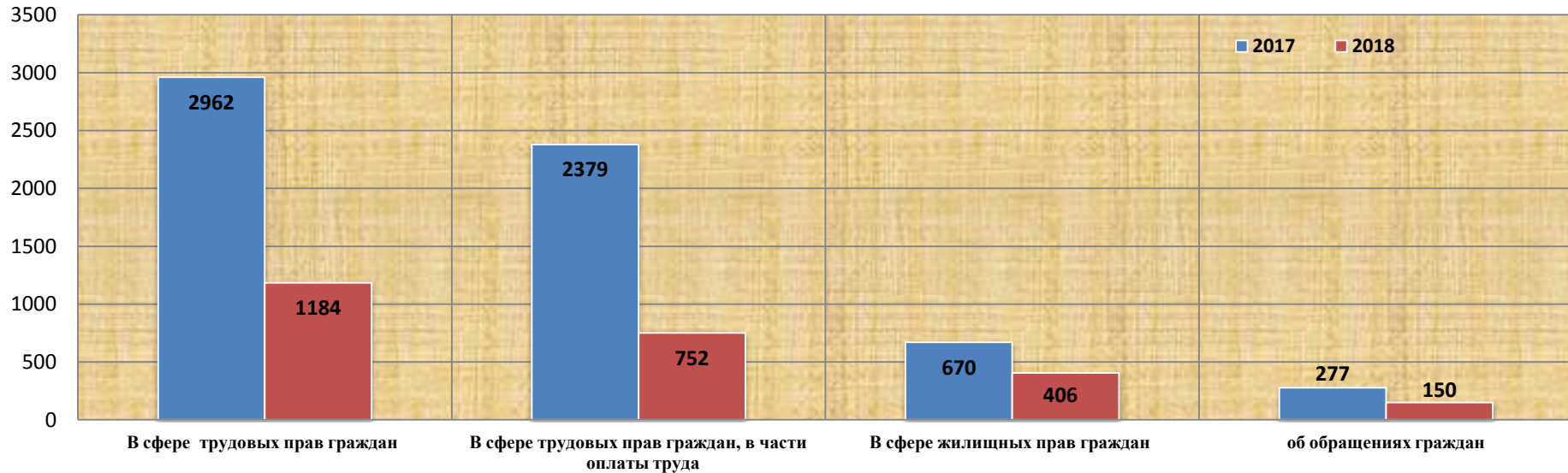
**Отдельные показатели нарушений в структуре всех выявленных (кол-во, удельный вес)**



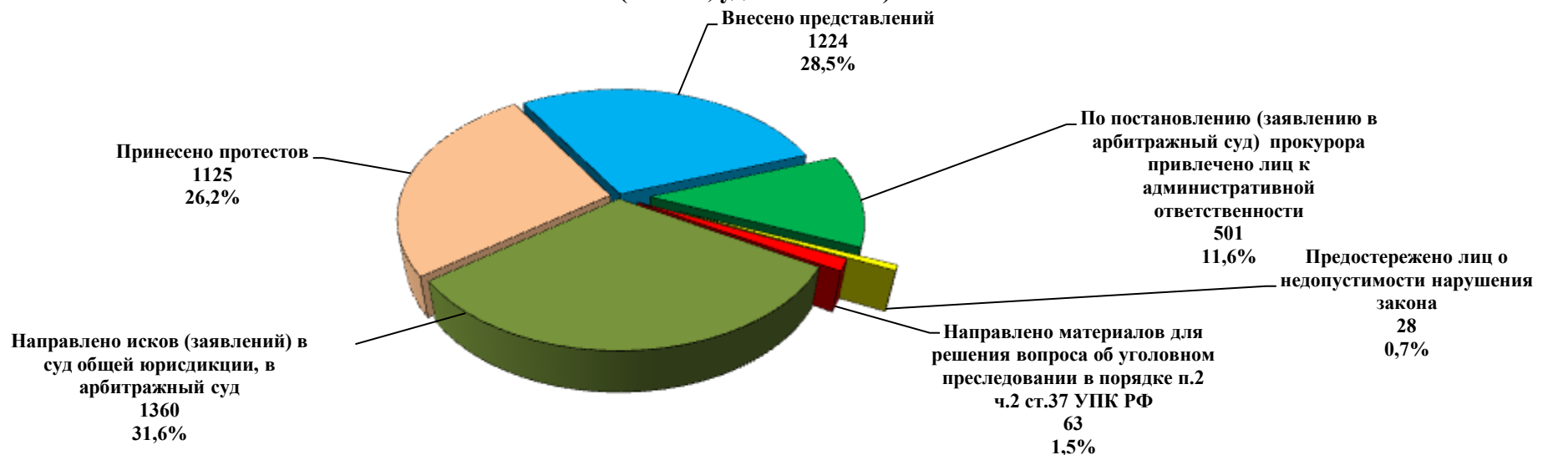
### Динамика выявленных нарушений законов в сфере экономики (кол-во)



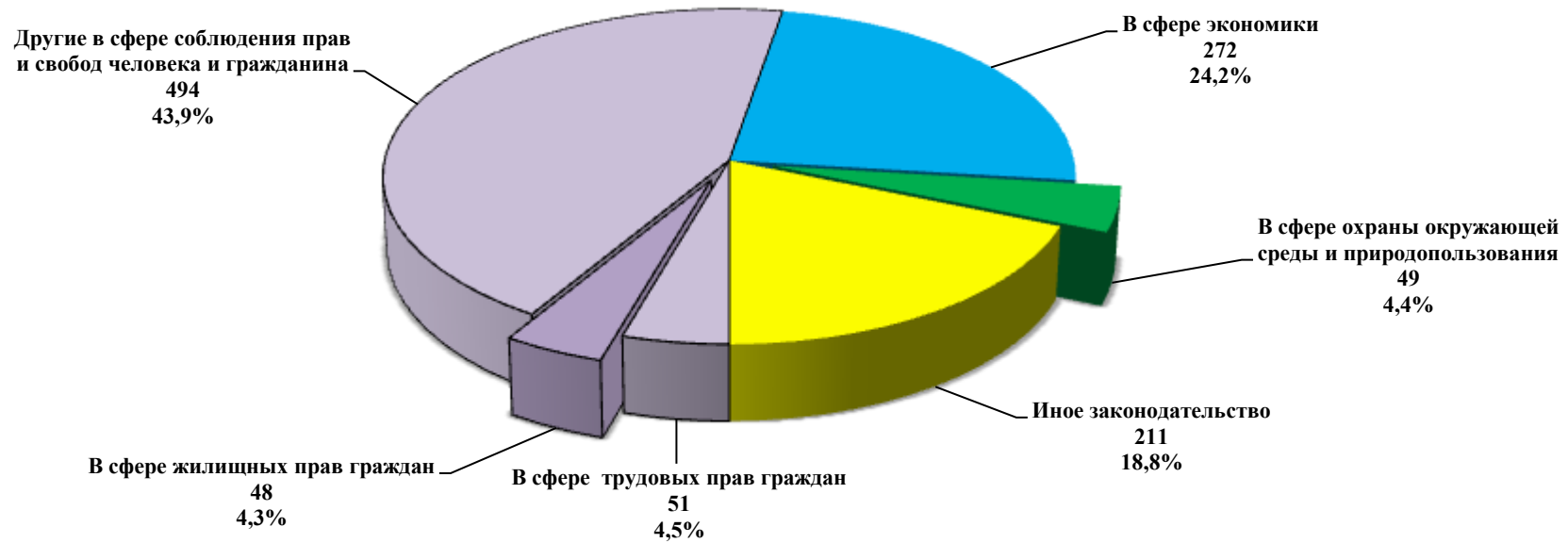
### Динамика выявленных нарушений в сфере соблюдения прав и свобод человека и гражданина (кол-во)



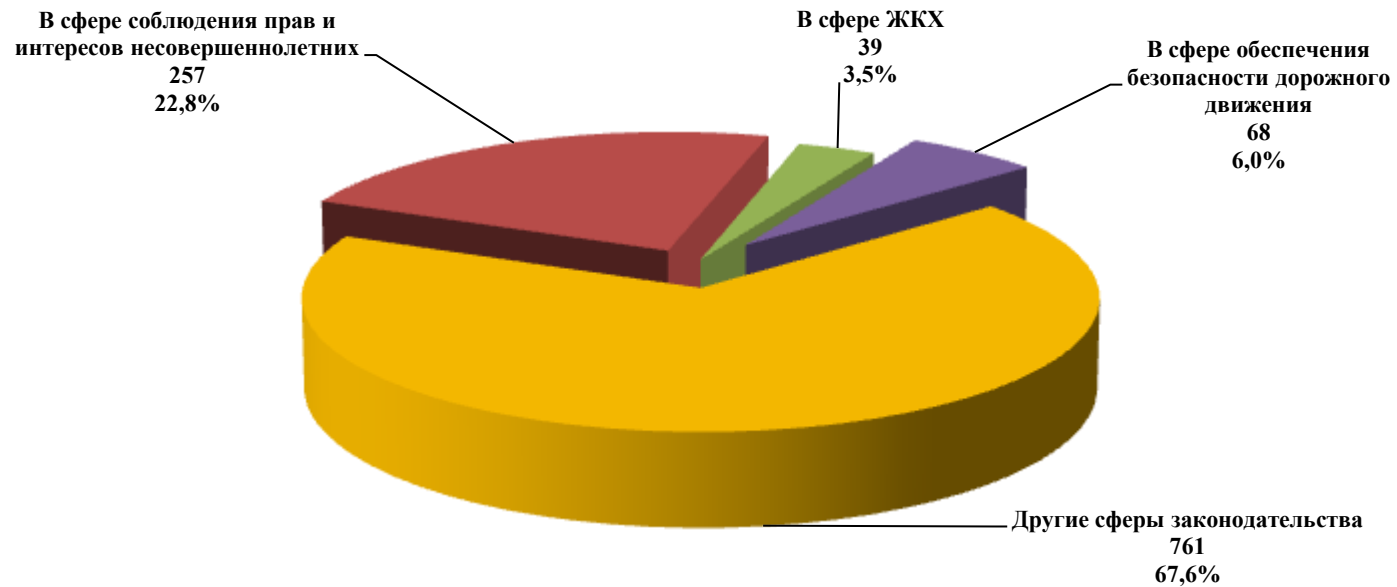
**Структура и динамика мер прокурорского реагирования при осуществлении надзора за исполнением законов, соблюдением прав и свобод человека и гражданина  
(кол-во, удельный вес)**



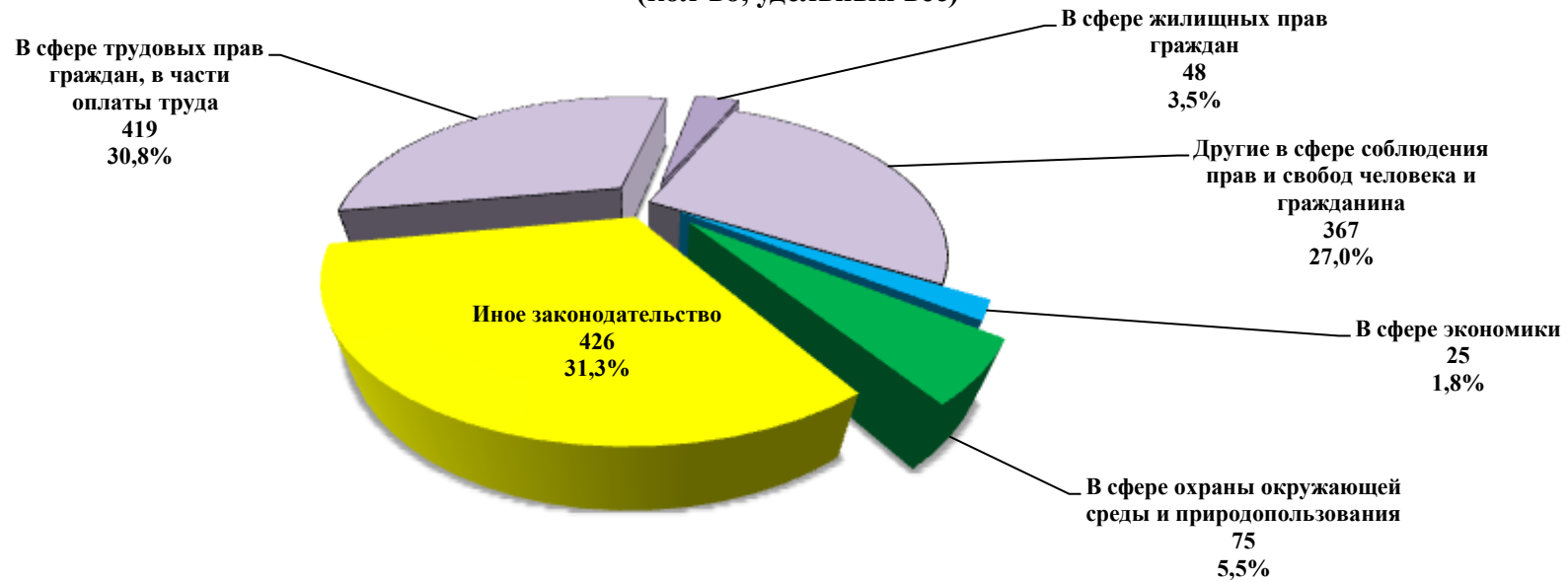
### Принесено протестов (кол-во, удельный вес)



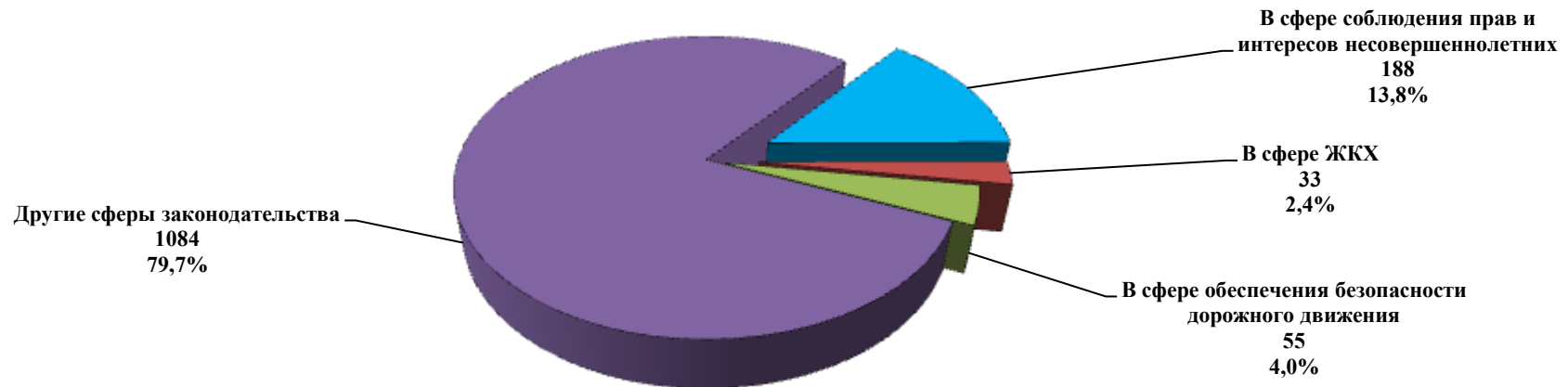
### Отдельные показатели в структуре принесенных протестов (кол-во, удельный вес)



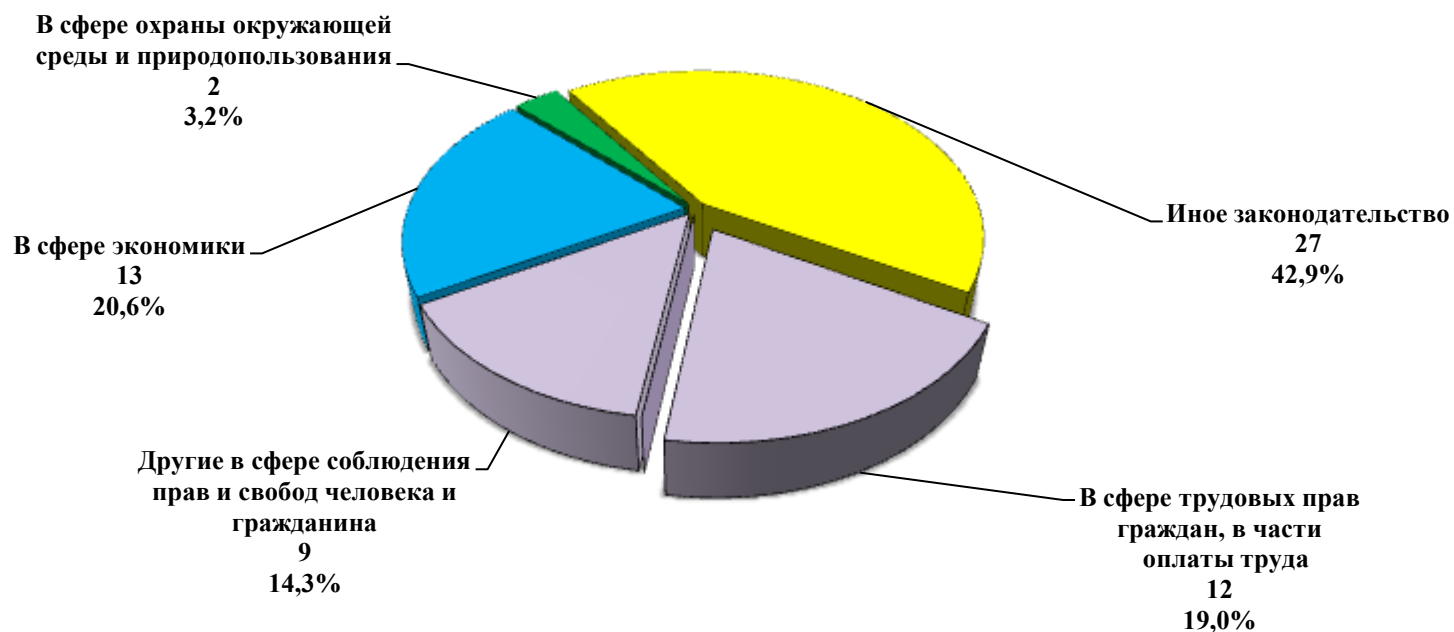
**Направлено исков (заявлений) в суды общей юрисдикции, в арбитражный суд  
(кол-во, удельный вес)**



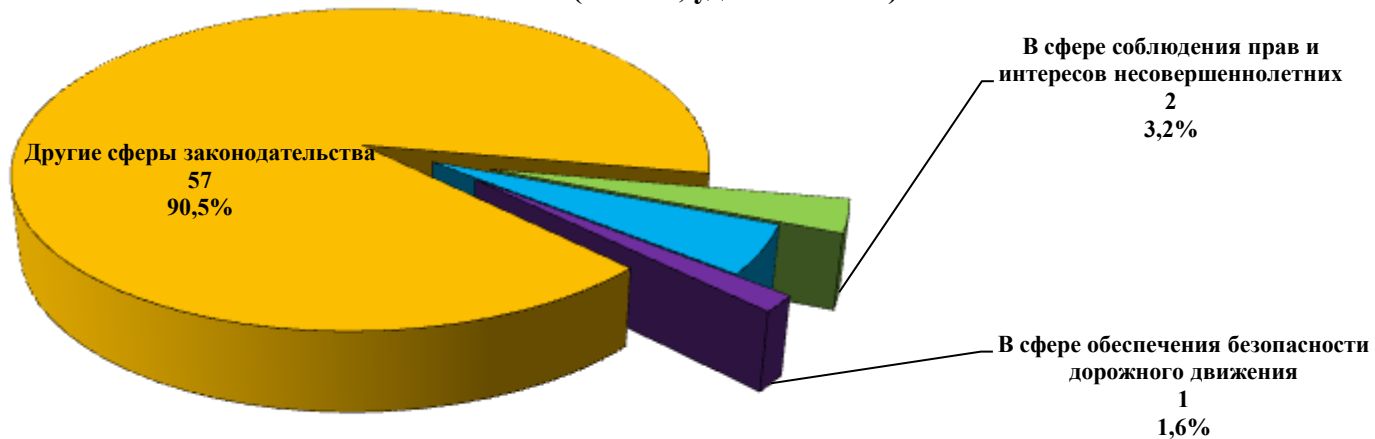
**Отдельные показатели в структуре направленных исков (заявлений) в суды общей юрисдикции,  
в арбитражный суд (кол-во, удельный вес)**



**Структура направленных материалов в порядке п. 2 ч. 2 ст. 37 УПК РФ (кол-во, удельный вес)**



**Отдельные показатели в структуре направленных материалов в порядке п. 2 ч. 2 ст. 37 УПК РФ (кол-во, удельный вес)**



**СВЕДЕНИЯ**  
о состоянии преступности по регионам Северо-Западного федерального округа за январь - апрель 2018 года

	Республика Коми			Место	Архангельская обл.	Ненецкий АО	Вологодская обл.	Мурманская обл.	Новгородская обл.	Карелия	Калининградская обл.	Псковская обл.	Ленинградская обл.	г. Санкт-Петерб.
	2017	2018	+, -											
Всего преступлений	5771	4974			5944	271	5825	3866	3456	3896	4843	2687	6650	17578
Рост, снижение в %		-13,8			-6,6	16,3	-11,0	-9,0	-4,5	-0,3	11,4	-3,7	23,7	8,7
Раскрываемость	61,9	67,0	5,1	3	65,3	79,5	62,8	57,3	68,9	58,8	48,0	66,8	57,2	53,7
Следствие обязательно	2855	2295			2855	127	2395	1502	1911	1858	2790	1460	4276	11668
Раскрываемость	56,4	59,9	3,5	2	56,6	77,9	53,8	48,3	59,9	49,3	33,9	57,3	44,3	42,0
Следствие необязательно	2916	2679			3089	144	3430	2364	1545	2038	2053	1227	2374	5910
Раскрываемость	67,0	73,0	6,1	7	73,6	80,7	69,3	62,8	78,2	67,2	69,6	75,8	80,5	76,6
Экономической направленности	342	339			367	25	271	173	173	181	232	328	357	1547
Всего тяжких и особо тяжких	1026	772			1067	47	989	706	742	677	870	775	2264	6938
Раскрываемость	66,7	67,2	0,5	4	73,2	80,8	62,1	51,1	76,8	60,3	42,0	66,0	41,7	40,4
Убийства с покушениями	25	23			52	1	27	16	20	17	15	17	53	65
Раскрываемость	97,4	100,0	2,6	1	100,0	100,0	95,7	83,3	100,0	88,2	100,0	90,0	90,7	87,3
Тяжкий вред здоровью	114	77			70	4	86	44	27	49	47	39	89	140
Раскрываемость	97,8	98,7	0,9	5	90,2	100	100,0	94,1	100,0	98,0	97,4	100,0	97,2	89,3
Кражи чужого имущества	1722	1250			1894	84	2016	1062	1246	1494	2088	881	2672	6282
Раскрываемость	939,0	834,0			912,0	40,0	1092,0	617,0	614,0	668,0	822,0	462,0	884,0	2106,0
в том числе из квартир	114	83			125	5	173	37	150	59	192	162	327	360
Раскрываемость	70,0	64,0	-6,0	6	72,3		74,0	77,4	79,1	61,9	43,5	73,4	36,0	30,1
Выявлено мошенничеств	823	766			846	32	771	610	454	519	530	305	382	1278
Окончено мошенничеств	126	155			172	25	106	112	57	60	83	37	81	361
Раскрываемость	15,6	23,1	7,5	7	27,7	61,0	16,5	20,3	24,9	16,9	17,1	23,6	25,8	29,1
Грабежи	200	124			209	7	141	105	118	146	145	39	180	591
Раскрываемость	83,0	90,4	7,4	2	80,8	85,7	84,1	80,2	94,4	77,6	63,8	86,5	79,1	59,1
Разбой	20	7			23	1	13	7	8	13	22	12	48	160
Раскрываемость	91,3	84,6	-6,7	6	96,8		88,5	100,0	100,0	83,3	76,9	93,3	69,6	73,8
Взяточничество	28	62			25		24	3	22	18	18	12	32	68
Против интересов госслужбы	31	80			42	3	6	26	24	22	26	10	38	71
Окончено ОПГ и ПС	25	14			16		14	32		10	1		122	141
Несовершеннолетними	159	131			208	7	145	85	95	164	203	56	133	210
Удельный вес от оконченных	4,7	4,1	-0,6	6	6,2	3,4	4,2	4,0	5,0	8,6	8,7	3,7	3,9	2,3
Ранее совершавшими	2200	2148			1925	99	2336	1329	1050	1291	1345	911	1615	3712
Удельный вес от оконченных	65,6	67,5	1,9	9	57,1	48,3	67,8	62,5	55,0	67,8	57,7	59,9	47,9	41,4
В группе	234	210			400	14	335	137	216	160	145	124	421	640
Удельный вес от оконченных	7,0	6,6	-0,4	3	11,9	6,8	9,7	6,4	11,3	8,4	6,2	8,2	12,5	7,1
В состоянии опьянения	1692	1480			1448	85	1518	646	699	833	780	586	957	1104
Удельный вес от оконченных	50,4	46,5	-3,9	11	42,9	41,5	44,1	30,4	36,6	43,7	33,4	38,5	28,4	12,3
На улицах	884	676			918	36	886	608	549	834	873	446	1206	4023
Удельный вес от зарегистрированных	15,3	13,6	-1,7	2	15,4	13,3	15,2	15,7	15,9	21,4	18,0	16,6	18,1	22,9
С использованием оружия	12	8			17	3	22	4	12	8	7	11	11	9
Удельный вес от зарегистрированных	0,21	0,16	0,0	4	0,3	1,1	0,4	0,1	0,3	0,2	0,1	0,4	0,2	0,1

## СВЕДЕНИЯ ПО ПРЕСТУПНОСТИ за 2017-2018 гг.

	2017	2018	+- %	УДЕЛЬНЫЙ ВЕС		
				2017	2018	
Всего зарегистрировано	5771	<b>4974</b>	-13,8			
Уровень преступности (на 100 тыс.нас.)	678,5	<b>591,6</b>	-12,8			
особо тяжкие	226	<b>171</b>	-24,3	3,9	<b>3,4</b>	
тяжкие	800	<b>601</b>	-24,9	13,9	<b>12,1</b>	
средней тяжести	1902	<b>1513</b>	-20,5	33	<b>30,4</b>	
небольшой тяжести	2843	<b>2689</b>	-5,4	49,3	<b>54,1</b>	
коррупционной направленности	109	<b>112</b>	2,8	1,9	<b>2,3</b>	
экономической направленности	342	<b>339</b>	-0,9	5,9	<b>6,8</b>	
экологические	37	<b>25</b>	-32,4	0,6	<b>0,5</b>	
террористического характера	1	<b>1</b>		0,02	<b>0,02</b>	
экстремисткой направленности	3	<b>12</b>	300	0,05	<b>0,2</b>	
с незаконным оборотом наркотиков	292	<b>223</b>	-23,6	5,1	<b>4,5</b>	
с незаконным оборотом оружия	70	<b>61</b>	-12,9	1,2	<b>1,2</b>	
совершено с использованием оружия, боеприпасов, взрывчатых веществ	12	<b>8</b>	-33,3	0,2	<b>0,2</b>	
в общественных местах	1386	<b>1199</b>	-13,5	24	<b>24,1</b>	
в том числе на улицах	884	<b>676</b>	-23,5	15,3	<b>13,6</b>	
Из числа расследованных	несовершеннолетние или при соучастии	159	<b>131</b>	-17,6	4,7	<b>4,1</b>
	ранее совершавшими	2200	<b>2148</b>	-2,4	65,6	<b>67,5</b>
	группой лиц	18	<b>22</b>	22,2	0,5	<b>0,7</b>
	по предварительному сговору	191	<b>174</b>	-8,9	5,7	<b>5,5</b>
	организованной группой	25	<b>14</b>	-44	0,7	<b>0,4</b>
	в состоянии алкогольного опьянения	1692	<b>1480</b>	-12,5	50,4	<b>46,5</b>
	в состоянии наркотического или токсического опьянения	15	<b>8</b>	-46,7	0,4	<b>0,3</b>
Убийство и покушение	25	<b>23</b>	-8	0,4	<b>0,5</b>	
Умышленное причинение тяжкого вреда	114	<b>77</b>	-32,5	2,0	<b>1,5</b>	
из них повлекшее смерть	12	<b>11</b>	-8,3	0,2	<b>0,2</b>	
Похищение человека	1	<b>1</b>				
Изнасилование и покушение	12	<b>9</b>	-25	0,2	<b>0,2</b>	
Кража	1722	<b>1250</b>	-27,4	29,8	<b>25,1</b>	
Мелкое хищение		<b>121</b>	100		<b>2,4</b>	
Мошенничество	823	<b>766</b>	-6,9	14,3	<b>15,4</b>	
Присвоение	102	<b>81</b>	-20,6	1,8	<b>1,6</b>	
Грабеж	200	<b>124</b>	-38	3,5	<b>2,5</b>	
Разбой	20	<b>7</b>	-65	0,3	<b>0,14</b>	
Хулиганство	15	<b>4</b>	-73,3	0,3	<b>0,08</b>	
Хищение оружия	6	<b>6</b>		0,1	<b>0,12</b>	
Нарушение правил дорожного движения, повлекшие смерть	7	<b>14</b>	100	0,12	<b>0,3</b>	
Нарушение правил дорожного движения лицом, подвергнутым административному наказанию	146	<b>185</b>	26,7	2,5	<b>3,7</b>	
Глава 30	70	<b>99</b>	41,4	1,2	<b>2,0</b>	
Взятничество	28	<b>62</b>	121,4	0,5	<b>1,2</b>	
из них	получение взятки	6	<b>43</b>	616,7	0,1	<b>0,9</b>
	дача взятки	3	<b>7</b>	133,3	0,05	<b>0,14</b>
	посредничество	3	<b>5</b>	66,7	0,05	<b>0,1</b>
	мелкое взятничество	16	<b>7</b>	-56,3	0,3	<b>0,14</b>
Злоупотребление должностными полномочиями	7	<b>14</b>	100	0,12	<b>0,3</b>	
Осталось нераскрытыми	всего	2067	<b>1568</b>	-24,1	38,1	<b>33,0</b>
	особо тяжкие	74	<b>41</b>	-44,6	36,8	<b>28,9</b>
	тяжкие	190	<b>184</b>	-3,2	32,1	<b>33,8</b>
	убийство и покушение	1		-100	2,6	

**Преступления коррупционной направленности (в соответствии с перечнем статей УК РФ № 23)**

	Зарегистрировано			Находилось в производстве			Окончено (в отчетный период)			Направлено в суд			Приостановлено п. 1-3 ч. 1 ст. 208 УПК РФ			Раскрываемость %	
	2017	2018	+/- %	2017	2018	+/- %	2017	2018	+/- %	2017	2018	+/- %	2017	2018	+/- %	2017	2018
<b>Всего</b>	109	<b>112</b>	2,8	246	<b>221</b>	-10,2	92	<b>77</b>	-16,3	87	<b>72</b>	-17,2	8	<b>3</b>	-62,5	92,0	<b>96,3</b>
<b>Тяжких и особо тяжких</b>	75	<b>93</b>	24,0	193	<b>176</b>	-8,8	61	<b>51</b>	-16,4	59	<b>51</b>	-13,6	6	<b>1</b>	-83,3	91,0	<b>98,1</b>

**Зарегистрировано преступлений коррупционной направленности (в соответствии с перечнем статей УК РФ № 23)**

Статьи УК РФ	Зарегистрировано		Рост +/- %
	2017	2018	
ст.159	27	<b>20</b>	-25,9
ст.159.2	1	<b>1</b>	
ст.159.4	7	<b>2</b>	-71,4
ст.160	32	<b>13</b>	-59,4
ст.174.1	4	<b>2</b>	-50,0
ст.201		<b>1</b>	100,0
ст.204	3	<b>4</b>	33,3
ст.204.2		<b>6</b>	100,0
ст.285	2		-100,0
ст.289	1		-100,0
ст.290	6	<b>43</b>	616,7
ст.291	3	<b>7</b>	133,3
ст.291.1	3	<b>5</b>	66,7
ст.291.2	16	<b>7</b>	-56,3
ст.292	4	<b>1</b>	-75,0
<b>Всего</b>	109	<b>112</b>	2,8

## Сведения о преступлениях, предусмотренных главой 30 УК РФ

Статьи УК РФ	Зарегистрировано			Находилось в производстве			Окончено			Направлено в суд			Приостановлено по п.1-4 ч.1 ст.208 УПК РФ			Раскрываемость %	
	2017	2018	+/- %	2017	2018	+/- %	2017	2018	+/- %	2017	2018	+/- %	2017	2018	+/- %	2017	2018
285. Злоупотребление должн-ми полномочиями	7	14	100,0	17	20	17,6	5	4	-20,0	5	4	-20,0				100,0	100,0
285.1. Нецелевое расходование бюджетных средств																	
285.2. Нецелевое расходование средств государственных внебюджетных фондов	1		-100,0	1		-100,0	1		-100,0							100,0	
286. Превышение должностных полномочий	16	13	-18,8	38	27	-28,9	15	16	6,7	14	14			1	100,0	100,0	94,1
289. Незаконное участие в предпринимательской деятельности	1		-100,0	2		-100,0	1		-100,0	1		-100,0				100,0	
290. Получение взятки	6	43	616,7	27	57	111,1	14	23	64,3	14	23	64,3				100,0	100,0
291. Дача взятки	3	7	133,3	10	9	-10,0	2	2		2	2					100,0	100,0
291.1. Посредничество во взяточничестве	3	5	66,7	3	7	133,3											
291.2. Мелкое взяточничество	16	7	-56,3	22	13	-40,9	15	8	-46,7	15	8	-46,7	1	1		93,8	88,9
292. Служебный подлог	13	5	-61,5	13	16	23,1	6	9	50,0	6	7	16,7		1	100,0	100,0	90,0
293. Халатность	4	5	25,0	6	9	50,0	2	2		1		-100,0		1	100,0	100,0	66,7
<b>ВСЕГО</b>	<b>70</b>	<b>99</b>	<b>41,4</b>	<b>139</b>	<b>158</b>	<b>13,7</b>	<b>61</b>	<b>64</b>	<b>4,9</b>	<b>58</b>	<b>58</b>		<b>1</b>	<b>4</b>	<b>300,0</b>	<b>98,4</b>	<b>94,1</b>

**Сведения о преступлениях,  
совершенных в составе организованных групп и преступных сообществ**

Статьи УК РФ	Зарегистрировано			Находилось в производстве			Окончено			Направлено в суд		
	2017	2018	+/- %	2017	2018	+/- %	2017	2018	+/- %	2017	2018	+/- %
ст.126		<b>1</b>	100,0		<b>1</b>	100,0						
ст.158				1	<b>2</b>	100,0		<b>1</b>	100,0		<b>1</b>	100,0
ст.163	3	<b>1</b>	-66,7	14	<b>17</b>	21,4	11		-100,0	11		-100,0
ст.167				1		-100,0	1		-100,0	1		-100,0
ст.171.2				1		-100,0	1		-100,0	1		-100,0
ст.172				2		-100,0						
ст.174.1				7	<b>1</b>	-85,7	1		-100,0	1		-100,0
ст.179				1	<b>1</b>							
ст.209					<b>2</b>	100,0						
ст.210	4		-100,0	6	<b>5</b>	-16,7						
ст.222	3	<b>1</b>	-66,7	4	<b>7</b>	75,0						
ст.222.1					<b>1</b>	100,0						
ст.228.1	2	<b>1</b>	-50,0	21	<b>15</b>	-28,6	11	<b>13</b>	18,2	11	<b>13</b>	18,2
<b>ВСЕГО</b>	12	<b>4</b>	-66,7	58	<b>52</b>	-10,3	25	<b>14</b>	-44,0	25	<b>14</b>	-44,0

## Сведения о состоянии преступности и результатах расследования преступлений в Республике Коми

	Всего зарегистрировано			Удельный вес			Окончено			Приостановлено			Раскрываемость %	
	2017	2018	+/- %	2017	2018	+/- %	2017	2018	+/- %	2017	2018	+/- %	2017	2018
<b>Всего преступлений</b>	5771	<b>4974</b>	-13,8				3354	<b>3181</b>	-5,2	2067	<b>1568</b>	-24,1	61,9	<b>67,0</b>
<b>Преступления против личности (ст.105-157 УК РФ)</b>	1318	<b>1179</b>	-10,5	22,8	<b>23,7</b>	0,9	1107	<b>949</b>	-14,3	171	<b>137</b>	-19,9	86,6	<b>87,4</b>
<b>Преступления против собственности (ст.158-168 УК РФ)</b>	3139	<b>2517</b>	-19,8	54,4	<b>50,6</b>	-3,8	1462	<b>1384</b>	-5,3	1550	<b>1149</b>	-25,9	48,5	<b>54,6</b>
<b>Тяжкие и особо тяжкие преступления</b>	1026	<b>772</b>	-24,8	17,8	<b>15,5</b>	-2,3	528	<b>461</b>	-12,7	264	<b>225</b>	-14,8	66,7	<b>67,2</b>
<b>Тяжкие преступления</b>	800	<b>601</b>	-24,9	13,9	<b>12,1</b>	-1,8	401	<b>360</b>	-10,2	190	<b>184</b>	-3,2	67,9	<b>66,2</b>
<b>Особо тяжкие преступления</b>	226	<b>171</b>	-24,3	3,9	<b>3,4</b>	-0,5	127	<b>101</b>	-20,5	74	<b>41</b>	-44,6	63,2	<b>71,1</b>
<b>Преступления средней тяжести</b>	1902	<b>1513</b>	-20,5	33,0	<b>30,4</b>	-2,6	981	<b>840</b>	-14,4	922	<b>665</b>	-27,9	51,6	<b>55,8</b>
<b>Преступления небольшой тяжести</b>	2843	<b>2689</b>	-5,4	49,3	<b>54,1</b>	4,8	1845	<b>1880</b>	1,9	881	<b>678</b>	-23,0	67,7	<b>73,5</b>
<b>Преступления, совершенные ОПГ и ПС</b>	12	<b>4</b>	-66,7	0,2	<b>0,1</b>	-0,1	25	<b>14</b>	-44,0		<b>1</b>	100,0	100,0	<b>93,3</b>
<b>Преступления террористического характера</b>	1	<b>1</b>					1		-100,0	2		-100,0	33,3	
<b>Преступления экстремистской направленности</b>	3	<b>12</b>	300,0	0,1	<b>0,2</b>	0,1	4	<b>1</b>	-75,0				100,0	<b>100,0</b>
<b>Преступления экономической направленности</b>	342	<b>339</b>	-0,9	5,9	<b>6,8</b>	0,9	196	<b>221</b>	12,8	68	<b>57</b>	-16,2	74,2	<b>79,5</b>
<b>Налоговые преступления</b>	61	<b>39</b>	-36,1	1,1	<b>0,8</b>	-0,3	21	<b>17</b>	-19,0	34	<b>16</b>	-52,9	38,2	<b>51,5</b>
<b>Преступления, связанные с незаконным оборотом оружия</b>	70	<b>61</b>	-12,9	1,2	<b>1,2</b>		47	<b>34</b>	-27,7	18	<b>14</b>	-22,2	72,3	<b>70,8</b>
<b>Преступления, связанные с незаконным оборотом наркотиков</b>	292	<b>223</b>	-23,6	5,1	<b>4,5</b>	-0,6	99	<b>118</b>	19,2	98	<b>76</b>	-22,4	50,3	<b>60,8</b>
<b>Преступления, совершенные в общественных местах и на улицах</b>	1386	<b>1199</b>	-13,5	24,0	<b>24,1</b>	0,1	909	<b>984</b>	8,3	498	<b>348</b>	-30,1	64,6	<b>73,9</b>
<b>Сведения о выявленных преступлениях профилактической направленности</b>	1163	<b>1084</b>	-6,8	20,2	<b>21,8</b>	1,6	962	<b>901</b>	-6,3	178	<b>131</b>	-26,4	84,4	<b>87,3</b>
<b>Преступления, совершенные в состоянии алкогольного опьянения *</b>	1692	<b>1480</b>	-12,5	50,4	<b>46,5</b>	-3,9								
<b>Преступления, совершенные лицами, ранее совершавшими преступления *</b>	2200	<b>2148</b>	-2,4	65,6	<b>67,5</b>	1,9								
<b>Преступления, совершенные несовершеннолетними *</b>	159	<b>131</b>	-17,6	4,7	<b>4,1</b>	-0,6								

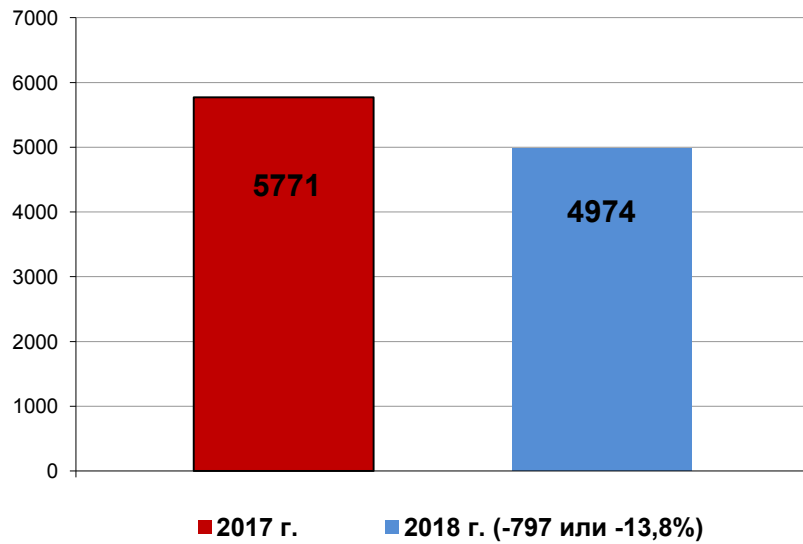
\* - уд.вес от оконченных

## Сведения о преступлениях по видам

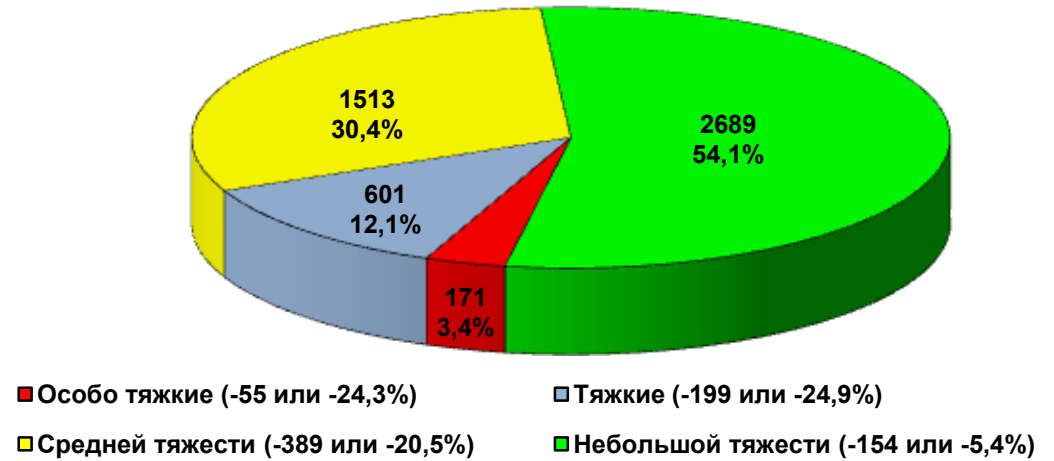
	Всего зарегистрировано			Находилось в производстве			Окончено			Направлено в суд			Приостановлено			Раскрываемость %	
	2017	2018	+/- %	2017	2018	+/- %	2017	2018	+/- %	2017	2018	+/- %	2017	2018	+/- %	2017	2018
Умышленные убийства и покушения на убийства (ст.ст.105, 106, 107 УК)	25	23	-8,0	64	50	-21,9	38	17	-55,3	35	17	-51,4	1		-100,0	97,4	100,0
Причинение тяжкого вреда здоровью (ст.111 УК)	114	77	-32,5	173	135	-22,0	88	76	-13,6	87	76	-12,6	2	1	-50,0	97,8	98,7
Изнасилования и покушения на изнасилование	12	9	-25,0	17	14	-17,6	7	6	-14,3	7	6	-14,3				100,0	100,0
Вовлечение несовершеннолетних в совершение преступления (ст.150 УК)	8	3	-62,5	15	3	-80,0	8	1	-87,5	8	1	-87,5				100,0	100,0
Кражи (ст.158 УК)	1722	1250	-27,4	2577	1994	-22,6	939	834	-11,2	849	750	-11,7	727	543	-25,3	56,4	60,6
Мошеничество (ст.159-159.6 УК)	823	766	-6,9	1309	1133	-13,4	126	155	23,0	96	130	35,4	680	516	-24,1	15,6	23,1
Грабежи (ст.161 УК)	200	124	-38,0	266	201	-24,4	122	123	0,8	117	121	3,4	25	13	-48,0	83,0	90,4
Вымогательство (ст.163 УК)	27	19	-29,6	64	57	-10,9	18	9	-50,0	18	9	-50,0	14	6	-57,1	56,3	60,0
Разбои (ст.162 УК)	20	7	-65,0	37	18	-51,4	21	11	-47,6	21	11	-47,6	2	2		91,3	84,6
Заведомо ложные сообщения об актах терроризма (ст.207 УК)	3	2	-33,3	8	4	-50,0	2	2		2	2		5		-100,0	28,6	100,0
Хулиганство (ст.213 УК)	15	4	-73,3	22	7	-68,2	7	1	-85,7	7	1	-85,7	6	2	-66,7	53,8	33,3
Угоны автотранспорта (ст.166 УК)	61	54	-11,5	115	89	-22,6	79	54	-31,6	70	49	-30,0	8	4	-50,0	90,8	93,1
Поджоги (ч.2 ст.167 УК)	31	19	-38,7	55	27	-50,9	6	3	-50,0	6	3	-50,0	26	11	-57,7	18,8	21,4
Незаконная рубка лесных насаждений (ст.260 УК)	26	19	-26,9	34	27	-20,6	13	8	-38,5	12	6	-50,0	7	5	-28,6	65	61,5
Невыплата заработной платы, пенсий, стипендий, пособий и иных выплат (ст.145.1 УК)	5	19	280,0	14	59	321,4	7	20	185,7	7	10	42,9	1	3	200,0	87,5	87,0

## Состояние преступности

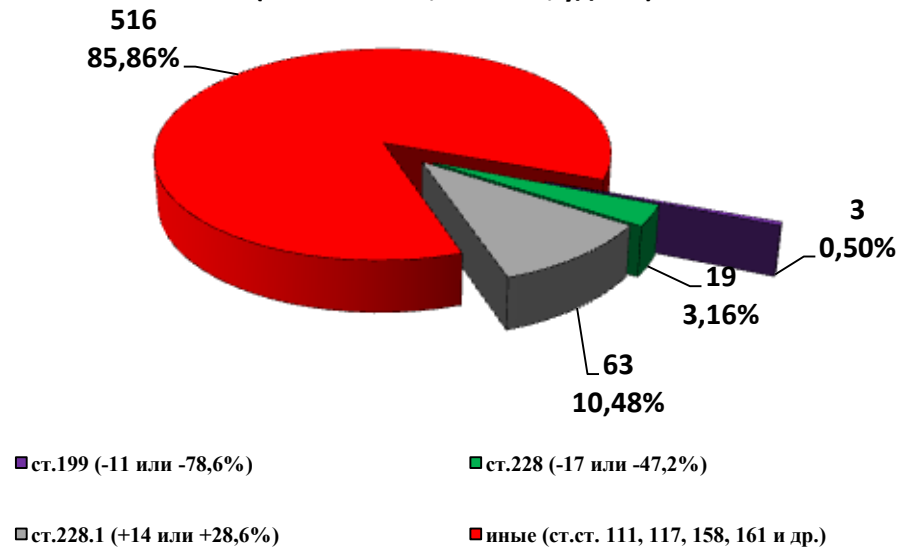
### Всего зарегистрировано преступлений



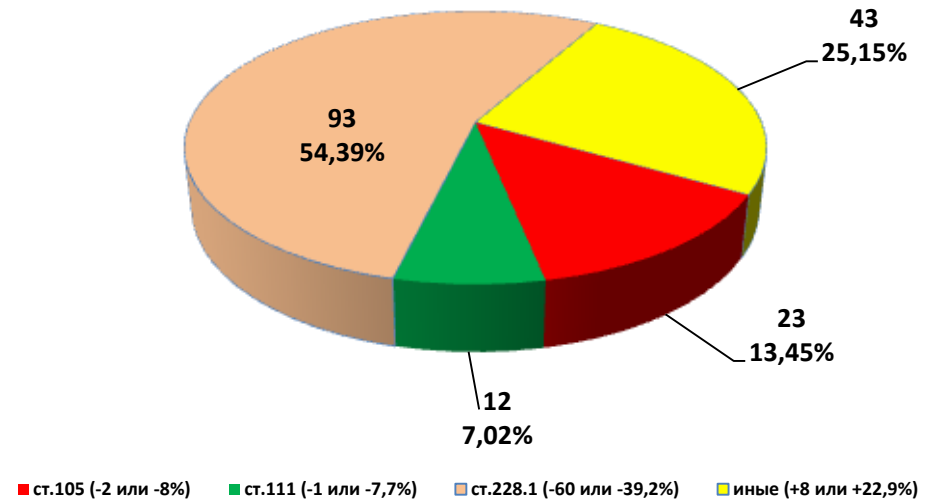
### Структура преступности (кол-во, уд. вес)



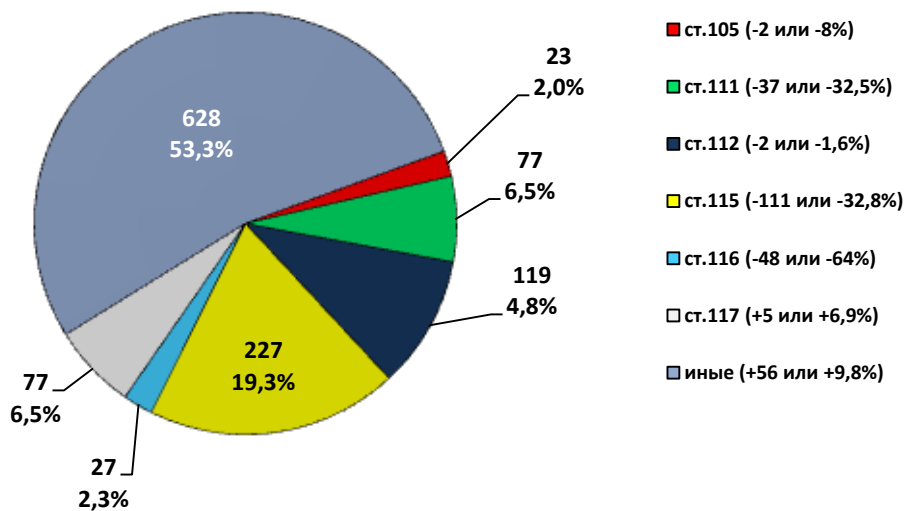
### Тяжкие преступления (статья УК РФ, кол-во, уд.вес)



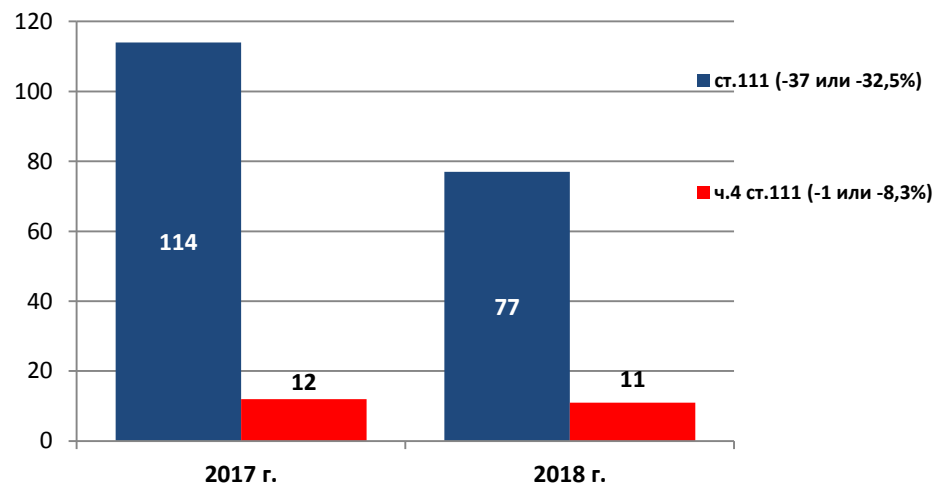
### Особо тяжкие преступления (статья УК РФ, кол-во, уд.вес)



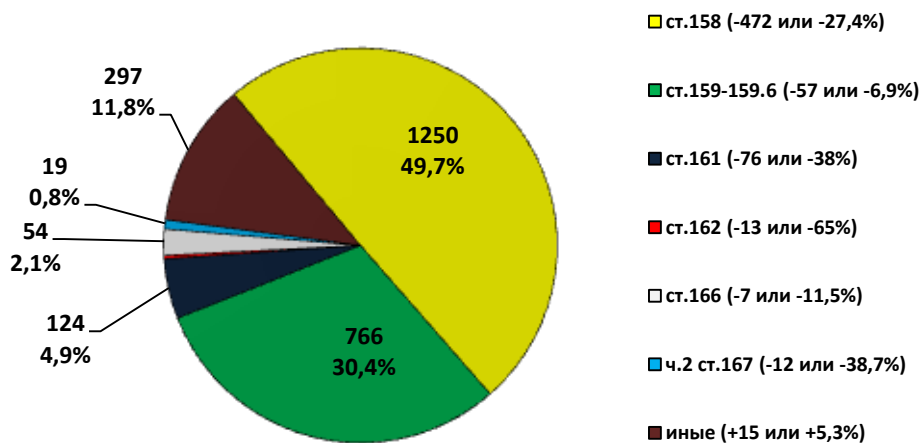
### Преступления против личности (статья УК РФ, кол-во, уд.вес)



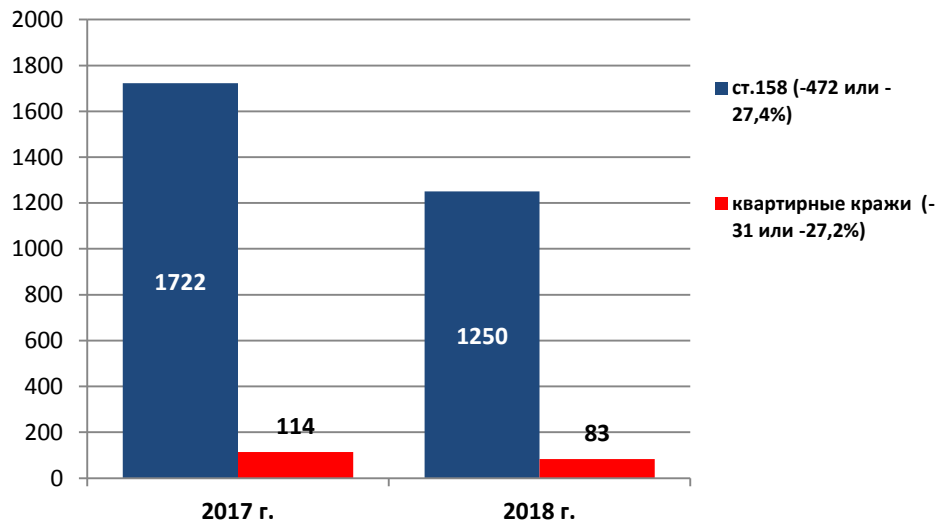
### Причинение тяжкого вреда здоровью



### Преступления против собственности (статья УК РФ, кол-во, уд.вес)

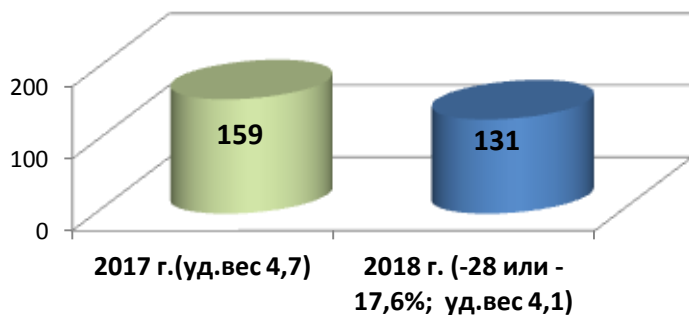


### Кража (ст. 158 УК РФ)

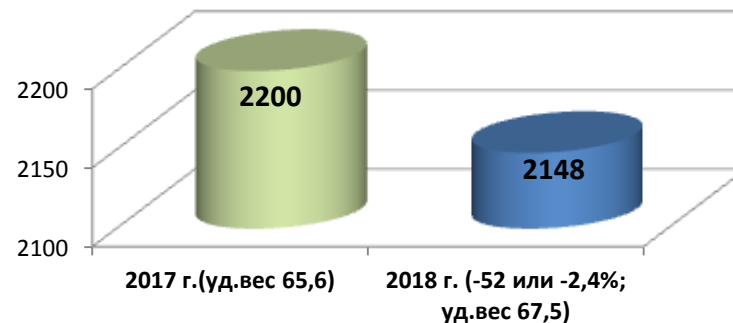


# Преступления, совершенные отдельными категориями лиц, в общественных местах и на улицах

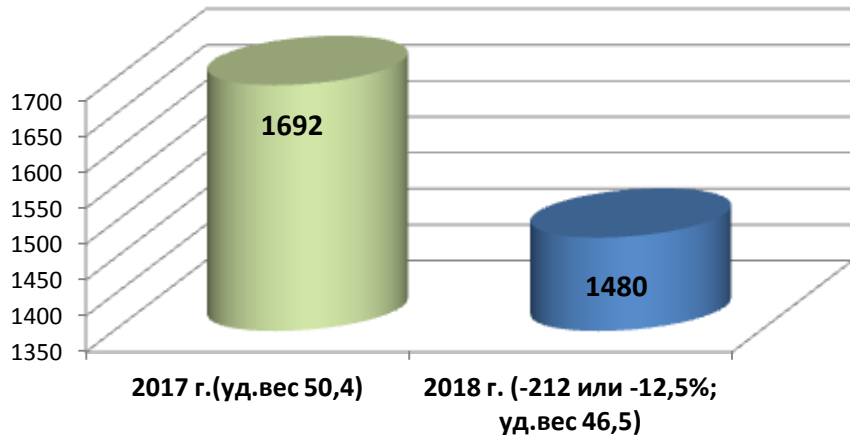
## Несовершеннолетними



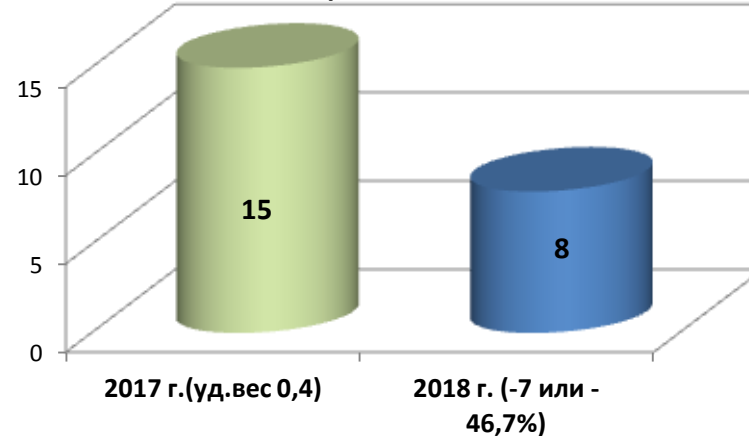
## Ранее совершавшими



## В состоянии алкогольного опьянения



## В состоянии наркотического опьянения



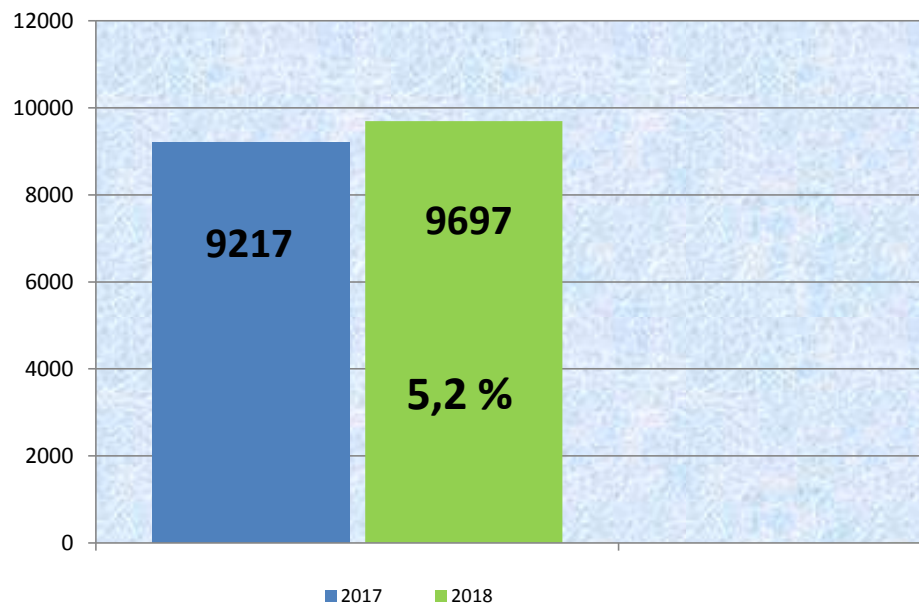
## В общественных местах и на улицах (по зарегистрированным)



## Надзор за исполнением законов на досудебной стадии уголовного судопроизводства (за исключением данных о надзоре за ОРД)

		Всего (всеми правоохранительным и органами)			В том числе																	
					Следственный комитет Российской Федерации			МВД России									ФСБ России		ФССП России		МЧС России	
								следствие			дознание											
			АППГ	+/- %		АППГ	+/- %		АППГ	+/- %		АППГ	+/- %		АППГ		АППГ		АППГ			
Выявлено прокурором нарушений законов		<b>9697</b>	9217	5,2	<b>572</b>	396	44,4	<b>1841</b>	1805	2,0	<b>7120</b>	6912	3,0	<b>29</b>	1	<b>91</b>	66	<b>36</b>	28			
в том числе	при приеме, регистрации и рассмотрении сообщений о преступлении	<b>5514</b>	5583	-1,2	<b>342</b>	251	36,3	<b>251</b>	237	5,9	<b>4817</b>	5000	-3,7	<b>12</b>	1	<b>48</b>	59	<b>36</b>	26			
	при производстве следствия и дознания	<b>4183</b>	3634	15,1	<b>230</b>	145	58,6	<b>1590</b>	1568	1,4	<b>2303</b>	1912	20,4	<b>17</b>		<b>43</b>	7		2			
Направлено требований об устранении нарушений федерального законодательства, допущенных в ходе предварительного расследования, в порядке п. 3 ч. 2 ст. 37 УПК РФ		<b>910</b>	924	-1,5	<b>105</b>	91	15,4	<b>420</b>	466	-9,9	<b>383</b>	363	5,5			<b>2</b>	2		2			
Удовлетворено требований об устранении нарушений федерального законодательства, допущенных в ходе предварительного расследования, в порядке п. 3 ч. 2 ст. 37 УПК РФ		<b>844</b>	879	-4,0	<b>100</b>	79	26,6	<b>390</b>	443	-12,0	<b>353</b>	353	0,0			<b>1</b>	2		2			
Направлено материалов для решения вопроса об уголовном преследовании в порядке п. 2 ч. 2 ст. 37 УПК РФ		<b>24</b>	46	-47,8	<b>5</b>	11	-54,5	<b>12</b>	22	-45,5	<b>7</b>	13	-46,2									
Возбуждено уголовных дел по материалам, направленным прокурором в порядке п. 2 ч. 2 ст. 37 УПК РФ		<b>24</b>	39	-38,5	<b>5</b>	8	-37,5	<b>12</b>	23	-47,8	<b>7</b>	8	-12,5									
Внесено представлений и информации об устранении нарушений		<b>112</b>	95	17,9	<b>21</b>	15	40,0	<b>15</b>	8	87,5	<b>67</b>	68	-1,5	<b>2</b>		<b>1</b>	1					
Привлечено лиц к дисциплинарной ответственности по мерам прокурорского реагирования		<b>218</b>	246	-11,4	<b>4</b>		100,0	<b>7</b>	20	-65,0	<b>205</b>	214	-4,2									
Поставлено на учет по инициативе прокурора преступлений, ранее известных, но по разным причинам не учтенных		<b>237</b>	353	-32,9	<b>1</b>	4	-75,0	<b>21</b>	20	5,0	<b>212</b>	328	-35,4			<b>3</b>	1					
Отменено постановлений о возбуждении уголовного дела		<b>79</b>	70	12,9	<b>1</b>	1	0,0	<b>18</b>	9	100,0	<b>60</b>	60	0,0									
Отменено постановлений об отказе в возбуждении уголовного дела		<b>4180</b>	4641	-9,9	<b>84</b>	64	31,3	<b>198</b>	208	-4,8	<b>3818</b>	4286	-10,9	<b>1</b>	1	<b>43</b>	56	<b>36</b>	26			
Возбуждено уголовных дел по результатам отмены постановлений об отказе в возбуждении уголовного дела		<b>332</b>	393	-15,5	<b>1</b>	1	0,0	<b>23</b>	16	43,8	<b>303</b>	374	-19,0			<b>5</b>	1		1			
Отменено постановлений о прекращении уголовного дела (уголовного преследования)		<b>135</b>	74	82,4	<b>8</b>	5	60,0	<b>42</b>	37	13,5	<b>84</b>	32	162,5			<b>1</b>						
Отменено постановлений о приостановлении предварительного расследования		<b>935</b>	1094	-14,5	<b>4</b>	10	-60,0	<b>404</b>	381	6,0	<b>525</b>	701	-25,1			<b>2</b>	2					

**Общие данные о надзоре за исполнением законов на досудебной стадии уголовного судопроизводства.  
Выявлено нарушений закона (кол-во)**



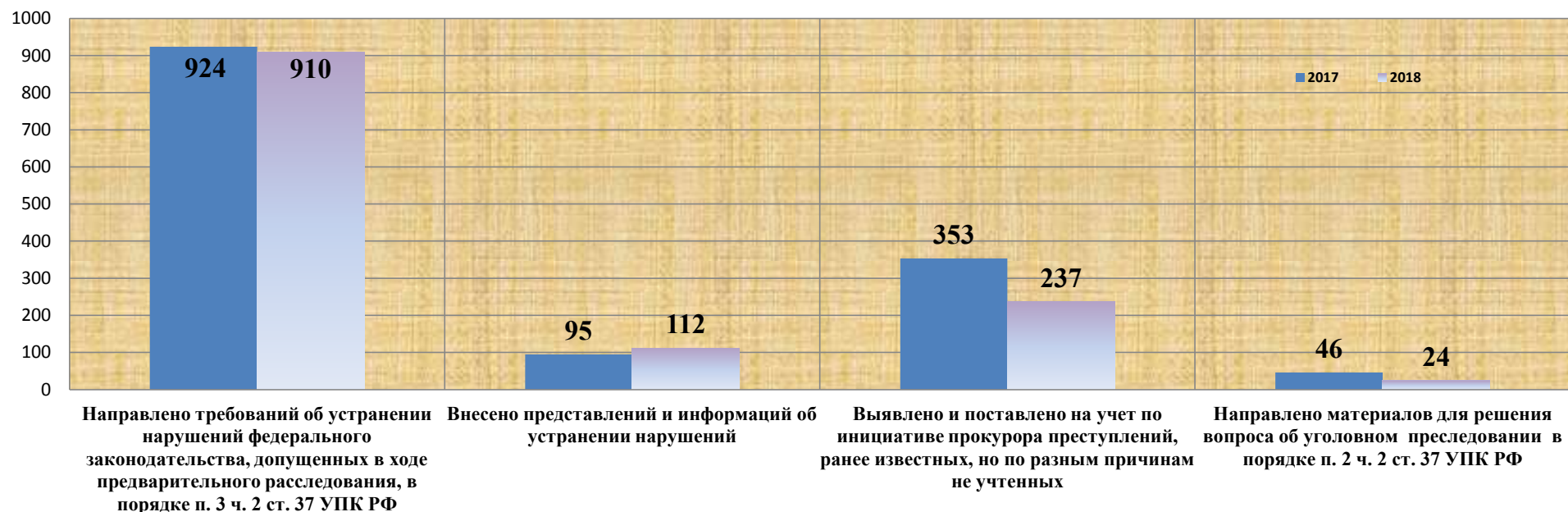
**Удельный вес выявленных нарушений**



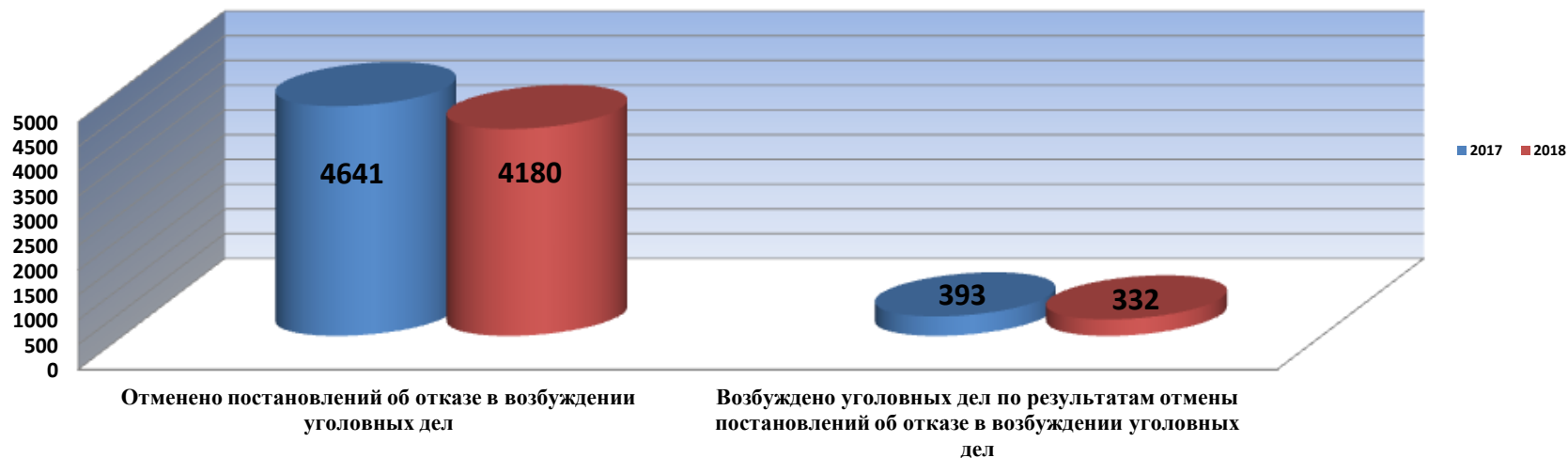
**Показатели выявленных нарушений при осуществлении надзора на досудебной стадии уголовного судопроизводства в разрезе правоохранительных органов (кол-во)**



### Меры, принятые при осуществлении надзора за исполнением законов на досудебной стадии уголовного судопроизводства (кол-во)



### Данные о надзоре за уголовно-процессуальной деятельностью следственных органов и органов дознания (кол-во)

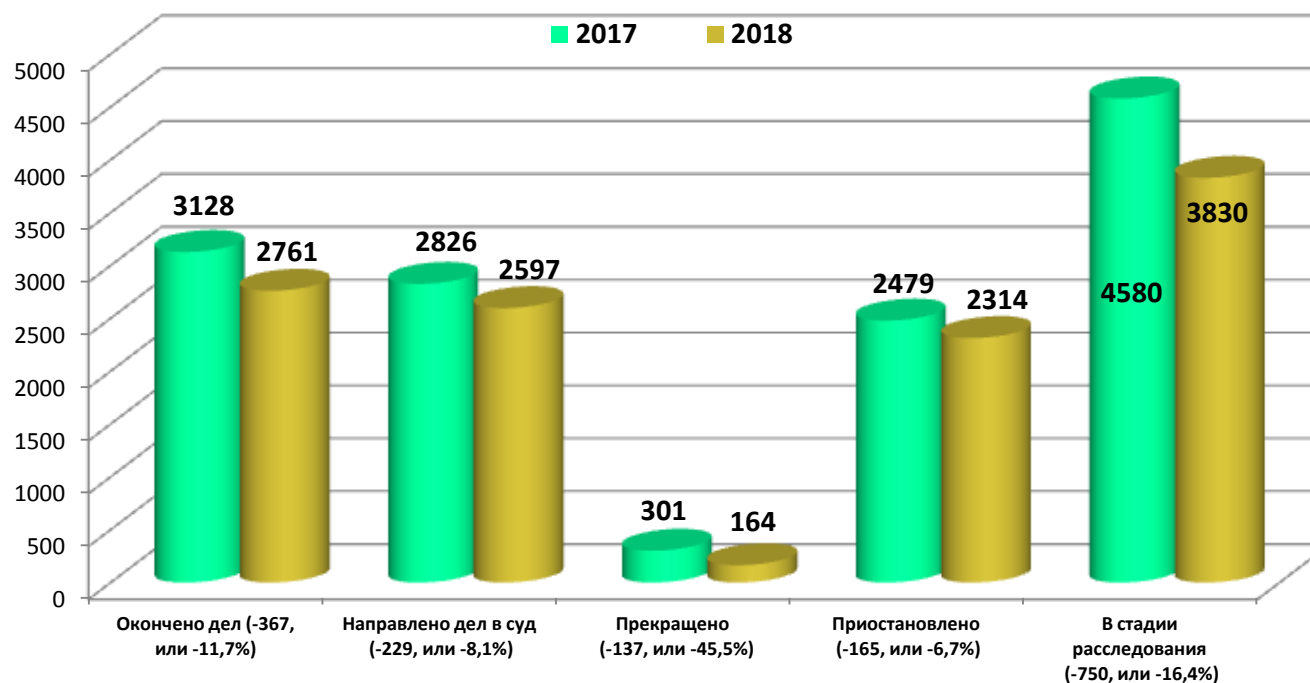
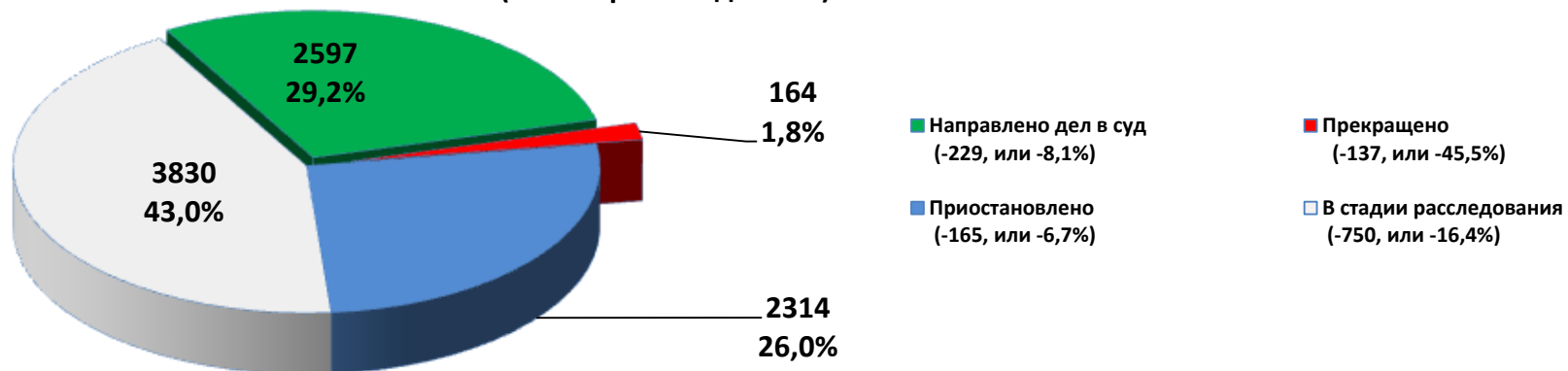


## Основные показатели работы органов расследования

	ВСЕГО			Следствие									Дознание								
				СК			МВД			ФСБ			МВД			ФССП			МЧС		
		АППГ	+/- %		АППГ	+/- %		АППГ	+/- %		АППГ	+/- %		АППГ	+/- %		АППГ	+/- %		АППГ	+/- %
Окончено дел / % от находившихся в производстве	2761 31,0	3128 30,7	-11,7	327 40,8	350 45,5	-6,6	939 23,1	1120 22,6	-16,2	12 26,7	10 28,6	20,0	1347 35,6	1529 36,1	-11,9	136 61,5	118 65,9	15,3		1 20,0	-100,0
Направлено дел в суд / % от оконченных	2597 94,1	2826 90,3	-8,1	283 86,5	307 87,7	-7,8	897 95,5	1066 95,2	-15,9	11 91,7	7 70,0	57,1	1270 94,3	1327 86,8	-4,3	136 100,0	118 100,0	15,3		1 100,0	-100,0
Прекращено / % от оконченных	164 5,9	301 9,6	-45,5	44 13,5	43 12,3	2,3	42 4,5	53 4,7	-20,8	1 8,3	3 30,0	-66,7	77 5,7	202 13,2	-61,9						
Расследовано в сроки свыше установленного УПК РФ / % от всех расследованных	998 32,7	1043 31,0	-4,3	128 36,5	128 32,2		365 34,9	428 35,5	-14,7	12 100,0	10 100,0	20,0	484 32,8	471 29,0	2,8	9 5,4	5 500,0	80,0		1 100,0	-100,0
Возвращено прокурором дел для дополнительного расследования / % от направленных прокурору	177 6,1	133 4,3	33,1	15 4,9	6 1,7	150,0	77 7,7	57 4,9	35,1				73 5,2	67 4,7	9,0	12 7,1	3 2,3	300,0			
Приостановлено / % от находившихся в производстве	2314 26,0	2479 24,3	-6,7	38 4,7	32 4,2	18,8	1279 31,5	1441 29,0	-11,2	1 2,2	5 14,3	-80,0	990 26,2	990 23,4		6 2,7	9 5,0	-33,3		2 40,0	-100,0
Необоснованно привлеченные / под стражей	8	3	166,7				1	1					7	2	250,0						
Оправданные / под стражей	5 1	11 1	-54,5	1	4 1	-75,0	3 1	5	-40,0					2	-100,0	1		100,0			
Обжаловано судебных решений	4	9	-55,6	1	3	-66,7	3	4	-25,0					2	-100,0						
Удовлетворено представлений прокурора	5	2	150,0	3	1	200,0	2	1	100,0												
в том числе на приговоры предыдущих периодов	4		100,0	3		100,0	1		100,0												
Направлено в органы расследования в порядке ст. 237 УПК РФ / % от направленных в суд	41 1,6	22 0,8	86,4	6 2,1	5 1,6	20,0	13 1,4	12 1,1	8,3				20 1,6	5 0,4	300,0	2 1,5		100,0			
Отменено постановлений о возбуждении уголовного дела	104	144	-27,8	3	2	50,0	41	82	-50,0				60	60							

## Основные показатели работы следствия и дознания (отчет по форме № 1-ЕМ)

### Структура дел, находящихся в производстве (с повторными делами)



**Надзор за исполнением законов администрациями учреждений и органов,  
исполняющих уголовные наказания, и следственных изоляторов**

	Всего			В том числе													
				в следственных изоляторах и помещениях, функционирующих в режиме следственных изоляторов		в исправительных учреждениях		в лечебно-профилактических учреждениях		в уголовно-исполнительных инспекциях		в органах внутренних дел		в медико-санитарных частях и их филиалах		в иных учреждениях, участвующих в исполнении наказания	
	АППГ	+/- %	АППГ	АППГ	АППГ	АППГ	АППГ	АППГ	АППГ	АППГ	АППГ	АППГ	АППГ	АППГ	АППГ		
Проведено проверок соблюдения закона	<b>219</b>	212	3,3	<b>21</b>	20	<b>58</b>	57	<b>4</b>	4	<b>33</b>	28	<b>22</b>	27	<b>42</b>	36	<b>39</b>	39
Выявлено нарушений законов	<b>587</b>	989	-40,6	<b>62</b>	41	<b>343</b>	410	<b>35</b>	21	<b>58</b>	52	<b>26</b>	135	<b>15</b>	176	<b>48</b>	153
Принесено протестов	<b>47</b>	175	-73,1	<b>2</b>	6	<b>38</b>	49	<b>5</b>		<b>1</b>						<b>1</b>	120
Внесено представлений	<b>132</b>	107	23,4	<b>9</b>	6	<b>53</b>	52	<b>4</b>	2	<b>18</b>	7	<b>11</b>	14	<b>8</b>	6	<b>29</b>	19
По представлению прокурора привлечено лиц к дисциплинарной ответственности	<b>186</b>	153	21,6	<b>10</b>	7	<b>93</b>	98	<b>10</b>	6	<b>13</b>	1	<b>24</b>	11	<b>26</b>	23	<b>10</b>	7
По постановлению прокурора привлечено лиц к административной ответственности	<b>10</b>	7	42,9			<b>9</b>	6	<b>1</b>									1