



**Статистические данные о состоянии преступности,
ее структуре и динамике на территории Самарской области
в сравнении со сведениями по РФ и ПФО
за январь - апрель 2016 года**

г. Самара
2016 г.

С В Е Д Е Н И Я
о количестве зарегистрированных преступлений
за январь - апрель 2016 года

		РФ					ПФО					Самарская область					
		2015 г.	2016 г.	+/-, %	удельный вес		2015 г.	2016 г.	+/-, %	удельный вес		2015 г.	2016 г.	+/-, %	удельный вес		
					2015 г.	2016 г.				2015 г.	2016 г.				2015 г.	2016 г.	
Всего зарегистрировано преступлений		747 677	787 036	5,3			134862	148822	10,4			16291	16281	-0,1			
в том числе	особо тяжкие	46 053	42 257	-8,2	6,2	5,4	8827	8369	-5,2	6,5	5,6	938	942	0,4	5,8	5,8	
	тяжкие	141 004	134 481	-4,6	18,9	17,1	22685	22479	-0,9	16,8	15,1	2673	2389	-10,6	16,4	14,7	
	средней тяжести	236 253	251 088	6,3	31,6	31,9	35450	40591	14,5	26,3	27,3	4624	4789	3,6	28,4	29,4	
	небольшой тяжести	324 367	359 210	10,7	43,4	45,6	67900	77383	14,0	50,3	52,0	8056	8161	1,3	49,5	50,1	
	коррупционной направленности	12 849	13 862	7,9	1,7	1,8	2520	2662	5,6	1,9	1,8	203	201	-1,0	1,2	1,2	
	экономической направленности	51 623	51 071	-1,1	6,9	6,5	8970	8954	-0,2	6,7	6,0	1199	1039	-13,3	7,4	6,4	
	экологические	7 252	7 115	-1,9	1,0	0,9	648	633	-2,3	0,5	0,4	22	16	-27,3	0,1	0,1	
	террористического характера	536	893	66,6	0,07	0,11	76	86	13,2	0,1	0,1		4	—		0,02	
	экстремистской направленности	491	540	10,0	0,07	0,07	102	98	-3,9	0,08	0,07	11	9	-18,2	0,07	0,06	
	связанных с незаконным оборотом	наркотиков	87 106	76 413	-12,3	11,7	9,7	15389	13530	-12,1	11,4	9,1	2078	1745	-16,0	12,8	10,7
		оружия	10 393	10 797	3,9	1,4	1,4	1535	1717	11,9	1,1	1,2	149	257	72,5	0,9	1,6
		совершенные с использованием огнестрельного, газового оружия, боеприпасов, взрывчатых веществ и взрывных устройств	1 744	1 778	1,9	0,2	0,2	239	304	27,2	0,2	0,2	18	27	50,0	0,1	0,2
		совершенных в общественных местах	253 244	274 745	8,5	33,9	34,9	44746	52009	16,2	33,2	34,9	5554	6851	23,4	34,1	42,1
в том числе	на улицах, площадях, в парках, скверах	142 028	160 496	13,0	19,0	20,4	24624	30359	23,3	18,3	20,4	3121	3733	19,6	19,2	22,9	
из числа расследованных преступлений совершены	несовершеннолетними или при их соучастии	18 731	17 302	-7,6	4,6	4,1	3535	3316	-6,2	4,4	3,9	321	301	-6,2	3,3	2,7	
	лицами, ранее совершавшими преступления	220 182	240 040	9,0	53,8	56,2	45652	50548	10,7	57,1	58,9	6034	6732	11,6	62,1	60,9	
	группой лиц	2 946	2 391	-18,8	0,7	0,6	534	458	-14,2	0,7	0,5	49	46	-6,1	0,5	0,4	
	группой лиц по предварительному сговору	27 759	28 714	3,4	6,8	6,7	4998	5292	5,9	6,2	6,2	416	488	17,3	4,3	4,4	
	организованной группой или преступным сообществом	5 041	6 027	19,6	1,2	1,4	787	662	-15,9	1,0	0,8	95	15	-84,2	1,0	0,1	
	в состоянии опьянения	алкогольного	125 476	150 876	20,2	30,7	35,3	30423	36554	20,2	38,0	42,6	2285	3297	44,3	23,5	29,8
		наркотического или токсического	12 158	10 905	-10,3	3,0	2,6	1992	1723	-13,5	2,5	2,0	351	390	11,1	3,6	3,5

убийство и покушение на убийство	4 161	3 902	-6,2	0,6	0,5	812	765	-5,8	0,6	0,5	70	51	-27,1	0,4	0,3		
умышленное причинение тяжкого вреда здоровью	10 612	10 072	-5,1	1,4	1,3	1956	1940	-0,8	1,5	1,3	163	178	9,2	1,0	1,1		
Из них: повлекшее по неосторожности смерть потерпевшего	2 113	2 033	-3,8	0,3	0,3	383	405	5,7	0,3	0,3	33	41	24,2	0,2	0,3		
похищение человека	133	127	-4,5	0,02	0,02	19	26	36,8	0,01	0,02	3	1	-66,7	0,02	0,01		
изнасилование и покушение на изнасилование	1 129	1 369	21,3	0,2	0,2	258	385	49,2	0,2	0,3	11	16	45,5	0,1	0,1		
кража	292 275	305 632	4,6	39,1	38,8	46878	52805	12,6	34,8	35,5	5608	5931	5,8	34,4	36,4		
мошенничество	58 690	76 091	29,6	7,8	9,7	12217	15375	25,8	9,1	10,3	2474	1870	-24,4	15,2	11,5		
хищение чужого имущества, совершенное путем присвоения или растраты	7 902	7 495	-5,2	1,1	1,0	1860	1584	-14,8	1,4	1,1	303	136	-55,1	1,9	0,8		
грабеж	23 641	21 517	-9,0	3,2	2,7	3918	3679	-6,1	2,9	2,5	449	434	-3,3	2,8	2,7		
разбой	4 583	4 131	-9,9	0,6	0,5	745	737	-1,1	0,6	0,5	100	95	-5,0	0,6	0,6		
террористический акт	4	8	100,0	0,0	0,0	1	2	100,0	0,0	0,0			—				
захват заложника	3	1	-66,7	0,0	0,0			—					—				
бандитизм	77	69	-10,4	0,0	0,0	3	16	433,3	0,0	0,0	1	7	600,0	0,0	0,0		
хулиганство	1 179	916	-22,3	0,2	0,1	217	177	-18,4	0,2	0,1	19	11	-42,1	0,1	0,1		
нарушение правил дорожного движения и эксплуатации транспортных средств, повлекшее по неосторожности смерть человека, двух или более лиц	2 863	2 329	-18,7	0,38	0,30	572	422	-26,2	0,42	0,28	52	56	7,7	0,3	0,3		
Глава 30 УК РФ	10 068	11 564	14,9	1,3	1,5	1870	2227	19,1	1,4	1,5	123	153	24,4	0,8	0,9		
взяточничество	5 462	6 625	21,3	0,7	0,8	894	1282	43,4	0,7	0,9	63	107	69,8	0,4	0,7		
в том числе	получение взятки	2 546	3 493	37,2	0,3	0,4	388	573	47,7	0,3	0,4	19	28	47,4	0,1	0,2	
	дача взятки	2 704	2 796	3,4	0,4	0,4	469	602	28,4	0,3	0,4	42	71	69,0	0,3	0,4	
	посредничество во взяточничестве	212	336	58,5	0,03	0,04	37	107	189,2	0,03	0,07	2	8	300,0	0,01	0,05	
злоупотребление должностными полномочиями	845	939	11,1	0,1	0,1	224	177	-21,0	0,2	0,1	18	13	-27,8	0,1	0,1		
% нераскрытых																	
Количество преступлений, оставшихся нераскрытыми	всего	273 558	301 229	10,1	40,1	41,4	42988	53660	24,8	35,0	38,5	5249	4625	-11,9	35,1	29,5	
	из них	особо тяжких	20 259	16 973	-16,2	52,1	48,3	3914	3319	-15,2	52,9	48,5	540	405	-25,0	61,9	51,6
		тяжких	49 527	46 701	-5,7	40,5	40,3	6607	6691	1,3	33,8	35,3	761	519	-31,8	33,9	26,6
		убийств с покушениями	227	149	-34,4	6,5	4,5	26	25	-3,8	3,8	3,5	1	2	100,0	1,9	4,4

**Анализ состояния преступности,
ее структуре и динамике на территории
Самарской области
в сравнении со сведениями по РФ и ПФО**



Анализ состояния преступности на территории Самарской области за 04 мес. 2016 года

В текущем периоде 2016 г. на территории Самарской области зарегистрировано 16281 преступление, что на 10 преступлений меньше, чем за аналогичный период прошлого года (АППГ - 16291, динамика к АППГ -0,1%). Динамика к АППГ по РФ составила +5,3%; по ПФО +10,4%. Уровень преступности на 10 тыс. населения составил 50,7, АППГ - 50,7. Наибольший рост преступности зарегистрирован на территории Самарского (+26,5%, с 181 до 229), Промышленного (+22,9%, с 1029 до 1265), Октябрьского (+18,1%, с 647 до 764), Железнодорожного (+17,8%, с 405 до 477) районов г. Самары, УМВД по г. Самаре (0,4%, с 6701 до 6727), Автозаводского района г. Тольятти (+12,8%, с 1426 до 1609, УМВД по г. Тольятти +13,2%, с 2734 до 3094), г. Октябрьска (+22,7%, с 75 до 92), Елховского (+68,6%, с 35 до 59), Исаклинского (+32,6%, с 43 до 57), Богатовского (+31,7%, с 63 до 83), Кинельского (+30,2%, с 252 до 328), Пестравского (+25%, с 40 до 50), Хворостянского (+21%, с 62 до 75), Красноармейского (+15,2%, с 66 до 76), Ставропольского (+14,5%, с 297 до 340), Шигонского (+13,1%, с 61 до 69) районов области. Наибольшее сокращение числа зарегистрированных преступлений наблюдается на территории Красноглинского (-45,3%, с 1064 до 582), Ленинского (-2,3%, с 307 до 300) районов г. Самары, гг. Чапаевска (-22,6%, с 305 до 236), Отрадного (-16,5%, с 261 до 218), Красноярского (-55,7%, с 670 до 297), Сергиевского (-22%, с 191 до 149), Приволжского (-15,4%, с 91 до 77), Волжского (-10,2%, с 410 до 368), Похвистневского (-7,2%, с 236 до 219), Борского (-5,3%, с 76 до 72), Сызранского (-3,2%, с 156 до 151), Алексеевского (-2,4%, с 41 до 40), Кошкинского (-1,3%, с 80 до 79) районов области.

За текущий период расследовано 11063 преступления из числа находившихся в производстве, что на 1349 преступлений больше, чем за аналогичный период прошлого года (АППГ - 9714, динамика +13,9%). При этом доля расследованных преступлений по сравнению с аналогичным периодом прошлого года возросла с 64,9% до 70,5%.

Удельный вес тяжких и особо тяжких преступлений, в числе всех зарегистрированных преступлений, составляет 20,5% (в текущем периоде зарегистрировано 3331; АППГ - 3611; динамика к АППГ -7,8%). Количество особо тяжких преступлений возросло с 938 до 942, динамика составила +0,4% (динамика по РФ -8,2%; по ПФО -5,2%). В текущем периоде расследовано 1813 тяжких и особо тяжких преступлений, доля расследованных составила 66,2%, (АППГ - 1817, 58,3%), в том числе особо тяжких расследовано 380, доля расследованных составила 48,4%, (АППГ - 333, 38,1%). Возросло количество тяжких и особо тяжких преступлений на территории Самарского (+52,5%, с 40 до 61), Советского (+27,6%, с 152 до 194), Октябрьского (+24,8%, с 137 до 171) районов г. Самары, УМВД по г. Самаре (1,2%, с 1435 до 1452) Большечерниговского (+137,5%, с 8 до 19), Шигонского (+133,3%, с 6 до 14), Алексеевского (+100%, с 2 до 4), Богатовского (+88,9%, с 9 до 17), Нефтегорского

(+77,8%, с 9 до 16), Елховского (+66,7%, с 6 до 10), Челно-Вершинского (+60%, с 5 до 8), Камышлинского (+33,3%, с 3 до 4), Красноармейского (+30%, с 10 до 13), Шенталинского (+28,6%, с 7 до 9), Кошкинского (+25%, с 8 до 10), Кинель-Черкасского (+24%, с 25 до 31) районов области.

На 19 уменьшилось количество убийств с покушениями с 70 до 51 (динамика составила -27,1%, удельный вес составил 0,3%, динамика по РФ -6,2%; по ПФО -5,8%). Расследовано 43 убийства, доля расследованных составила 95,6% (АППГ - 52, доля расследованных - 98,1%). Наибольший рост преступлений данного вида зарегистрирован на территории Красноглинского (+100%, с 1 до 2), Самарского (+100%, с 0 до 2), Советского (+50%, с 2 до 3), Кировского (+20%, с 5 до 6) районов г. Самары, *УМВД по г. Самаре* (-20%, с 25 до 20), Автозаводского (+25%, с 4 до 5) района г. Тольятти, *УМВД по г. Тольятти* (-12,5%, с 8 до 7), Клявлинского (+100%, с 0 до 2), Алексеевского (+100%, с 0 до 1) районов области.

Возросло на 9,2% число преступлений, связанных с умышленным причинением тяжкого вреда здоровью (с 163 до 178), удельный вес составил 1,1%, динамика по РФ -5,1%, удельный вес по РФ составил 1,3%; динамика по ПФО -0,8%, удельный вес по ПФО - 1,3%. Раскрыто 208 преступлений, АППГ - 161 преступление, доля расследованных - 98,1%, АППГ - 94,7%. Наибольший рост преступлений данного вида зарегистрирован на территории Октябрьского (+150%, с 2 до 5), Ленинского (+100%, с 2 до 4), Куйбышевского (+75%, с 4 до 7) районов г. Самары, *УМВД по г. Самаре* (39,6%, с 48 до 67), Комсомольского (+66,7%, с 3 до 5), Автозаводского (+66,7%, с 12 до 20) районов г. Тольятти, *УМВД по г. Тольятти* (28%, с 25 до 32), Безенчукского (+200%, с 2 до 6), Елховского (+100%, с 1 до 2), Нефтегорского (+100%, с 0 до 3), Кошкинского (+100%, с 1 до 2), Красноармейского (+100%, с 1 до 2), Шигонского (+100%, с 0 до 2), Шенталинского (+100%, с 0 до 3), Большечерниговского (+100%, с 0 до 1), Похвистневского (+100%, с 2 до 4), Алексеевского (+100%, с 0 до 1) районов области.

В том числе со смертельным исходом зарегистрировано 41 преступление (АППГ - 33, динамика +24,2%), расследовано 44 преступления, доля расследованных составила 100% (АППГ - 29 преступлений; 96,7%). Наибольший рост зарегистрирован на территории Кировского (+300%, с 1 до 4), Куйбышевского (+200%, с 1 до 3), Октябрьского (+100%, с 1 до 2), Промышленного (+50%, с 2 до 3) районов г. Самары, *УМВД по г. Самаре* (50%, с 10 до 15), Автозаводского (+200%, с 1 до 3) района г. Тольятти, *УМВД по г. Тольятти* (25%, с 4 до 5), г. Жигулевска (+100%, с 0 до 1), Октябрьска (+100%, с 1 до 2), Кошкинского (+100%, с 0 до 1), Кинельского (+100%, с 1 до 2), Красноармейского (+100%, с 0 до 1), Шигонского (+100%, с 0 до 1), Шенталинского (+100%, с 0 до 1), Безенчукского (+100%, с 0 до 1) районов области.

Возросло на 45,5% число изнасилований и покушений на изнасилование с 11 до 16, удельный вес составил 0,1%, динамика по РФ +21,3%, удельный вес по РФ составил 0,2%; динамика по ПФО +49,2%, удельный вес по ПФО - 0,3%.

Раскрыто 12 преступлений, АППГ - 6 преступлений, доля расследованных - 100%, АППГ - 100%.

Наибольшую долю всех зарегистрированных преступлений 36,4% составляют хищения чужого имущества, совершенные путем краж, удельный вес по РФ составил 38,8%, по ПФО 35,5%; количество указанных преступлений на территории Самарской области возросло, АППГ - 5608, текущий период 5931, динамика составила +5,8%, динамика по РФ +4,6%; по ПФО +12,6%. Число расследованных преступлений данного вида составило 3561 (АППГ - 2983, динамика +19,4%). Наибольший рост числа зарегистрированных преступлений данного вида отмечен по Куйбышевскому (+50%, с 128 до 192) району г. Самары, УМВД по г. Самаре (3,8%, с 2590 до 2688), гг. Жигулевска (+70,2%, с 57 до 97), Октябрьска (+53,8%, с 26 до 40), Большечерниговскому (+56,3%, с 16 до 25), Богатовскому (+53,8%, с 26 до 40), Сызранскому (+46,9%, с 49 до 72), Пестравскому (+28,6%, с 14 до 18), Клявлинскому (+23,1%, с 13 до 16) районам области.

В том числе с проникновением в жилище совершено 310 краж, их число снизилось (АППГ - 372), динамика составила -16,7%. Число расследованных преступлений данного вида составило 257 (АППГ - 231, динамика +11,3%), доля расследованных преступлений составила 73%, АППГ - 48,6%.

Доля преступлений, совершенных против собственности в виде грабежей, в числе зарегистрированных преступлений, составила 2,7%, удельный вес по РФ составил 2,7%, по ПФО 2,5%; при этом количество преступлений данного вида в сравнении с аналогичным периодом прошлого года уменьшилось с 449 до 434, динамика составила -3,3%, динамика по РФ -9%; по ПФО -6,1%. Раскрыто 340 преступлений, АППГ - 325 преступлений, доля расследованных преступлений составила 79,4%, АППГ - 68%). Наибольший рост грабежей зарегистрирован на территории Красноярского (+400%, с 1 до 5), Приволжского (+300%, с 2 до 8), Волжского (+300%, с 2 до 8), Иса克林ского (+100%, с 0 до 1), Хворостянского (+100%, с 0 до 2), Камышлинского (+100%, с 0 до 1), Клявлинского (+100%, с 0 до 1), Ставропольского (+100%, с 3 до 6), Елховского (+100%, с 0 до 1), Нефтегорского (+100%, с 0 до 2), Большечерниговского (+100%, с 0 до 1), Алексеевского (+100%, с 0 до 1), Кошкинского (+100%, с 0 до 1), Шигонского (+100%, с 0 до 1), Шенталинского (+100%, с 0 до 2) районам области.

Доля преступлений, совершенных против собственности в виде разбоя, в числе зарегистрированных преступлений, составила 0,6%, удельный вес по РФ составил 0,5%, по ПФО 0,5%; при этом количество преступлений данного вида в сравнении с аналогичным периодом прошлого года уменьшилось с 100 до 95, динамика составила -5%, динамика по РФ -9,9%; по ПФО -1,1%. Раскрыто 117 преступлений, АППГ - 73 преступления, доля расследованных преступлений составила 86,7%, АППГ - 71,6%. Наибольший рост преступлений в виде разбоя зарегистрирован на территории Самарского (+200%, с 1 до 3), Октябрьского (+100%, с 3 до 6), Куйбышевского (+100%, с 0 до 2), Промышленный (+87,5%, с 8 до 15), Кировского (+44,4%, с 9 до 13) районов г. Самары, УМВД по г. Самаре (14,3%, с 42 до 48), Центрального (+50%, с 4 до 6) района г.Тольятти, УМВД по г.

Тольятти (-24%, с 25 до 19), г. Новокуйбышевск (+100%, с 3 до 6), Красноярского (+200%, с 1 до 3), Кинель-Черкасского (+100%, с 1 до 2), Хворостянского (+100%, с 0 до 1), Ставропольского (+100%, с 0 до 2), Большечерниговского (+100%, с 0 до 2), Приволжского (+100%, с 0 до 1) районов области. За истекший период на территории Самарской области зарегистрировано 7 преступлений, связанных с бандитизмом (АППГ - 1), раскрытых преступлений не имеется (АППГ - 0).

Снизилось на 28,7% число преступлений, связанных с неправомерным завладением автотранспорта без цели хищения с 143 до 102, удельный вес составил 0,6%. Раскрыто 95 преступлений, АППГ - 91 преступление, доля расследованных преступлений составила 83,3%, АППГ - 67,4%). Наибольший рост преступлений, связанных с неправомерным завладением автотранспорта без цели хищения зарегистрирован на территории Ленинского (+100%, с 0 до 1), Октябрьского (+16,7%, с 6 до 7), Октябрьского (+16,7%, с 6 до 7) районов г. Самары, *УМВД по г. Самаре* (-46,8%, с 47 до 25), Центрального (+60%, с 5 до 8) района г. Тольятти, *УМВД по г. Тольятти* (-18,2%, с 22 до 18), гг. Октябьрска (+0%, с 1 до 1), Жигулевска (+300%, с 1 до 4), Богатовского (+100%, с 1 до 2), Борского (+100%, с 0 до 2), Шенталинского (+100%, с 1 до 2), Кинельского (+100%, с 2 до 4), Похвистневского (+100%, с 0 до 4), Камышлинского (+100%, с 0 до 1), Приволжского (+100%, с 0 до 1), Центральный (+60%, с 5 до 8), Кошкинского (+50%, с 2 до 3), Ставропольского (+33,3%, с 3 до 4), Нефтегорского (+0%, с 2 до 2) районов области.

Количество преступлений, совершенных в форме мошенничества (статьи 159 – 159.6 УК РФ), по сравнению с аналогичным периодом прошлого года снизилось на 24,4% и составило 1870 преступлений, АППГ - 2474 (удельный вес 11,5%, удельный вес по РФ составил 9,7%, по ПФО 10,3%). Число предварительно расследованных преступлений данного вида снизилось, динамика составила -28,7%, в текущем периоде расследовано 697 преступлений, АППГ - 978 преступлений, доля расследованных преступлений составила 48,8%, АППГ - 47,5%. Наибольший рост регистрируемых преступлений данного вида отмечен на территории Промышленного (+135,2%, с 88 до 207) района г. Самары, *УМВД по г. Самаре* (-14,4%, с 1041 до 891), Борского (+700%, с 1 до 8), Сызранского (+400%, с 1 до 5), Елховского (+250%, с 2 до 7), Исаклинского (+200%, с 3 до 9), Богатовского (+166,7%, с 3 до 8), Кинельского (+164,3%, с 14 до 37), Сергиевского (+85,7%, с 7 до 13) районов области. Наибольшее сокращение числа преступлений совершенных в форме мошенничества наблюдается на территории Красноглинского (-86,2%, с 254 до 35) района г. Самары, г. Чапаевска (-88,2%, с 34 до 4), Большечерниговского (-100%, с 13 до 0), Красноярского (-88,5%, с 390 до 45), Безенчукского (-87,5%, с 16 до 2), Челно-Вершинского (-72,2%, с 18 до 5), Камышлинского (-71,4%, с 7 до 2), Шигонского (-66,7%, с 3 до 1) районов области.

За анализируемый период правоохранительными органами зарегистрировано 1745 преступлений в сфере незаконного оборота наркотиков (АППГ - 2078; динамика -16%), удельный вес указанных преступлений составил

10,7%, удельный вес по РФ составил 9,7%, по ПФО 9,1%. Раскрыто 1124 преступления данной категории, АППГ - 1391, доля расследованных преступлений составила 70,5%, АППГ - 67,8%. В том числе по ст. 228 УК РФ зарегистрировано 812 преступлений, расследовано 832 преступления, по ст. 228.1 УК РФ соответственно 893 и 266 преступлений. Наибольший рост преступлений связанных с незаконным оборотом наркотиков отмечен на территории Самарского (+88,9%, с 9 до 17), Железнодорожного (+75%, с 36 до 63), Промышленного (+40,4%, с 52 до 73), Красноглинского (+20%, с 55 до 66) районов г. Самары, УМВД по г. Самаре (-18,5%, с 676 до 551), Автозаводского (+27,9%, с 147 до 188) района г. Тольятти, УМВД по г. Тольятти (6%, с 349 до 370), г. Октябрьск (+41,7%, с 12 до 17), Богатовского (+133,3%, с 3 до 7), Челно-Вершинского (+100%, с 0 до 1), Приволжского (+100%, с 0 до 1), Пестравского (+100%, с 0 до 2), Елховского (+100%, с 0 до 3), Сергиевского (+50%, с 4 до 6), Похвистневского (+46,2%, с 13 до 19), Красноярского (+38,5%, с 13 до 18), Кинель-Черкасского (+28,6%, с 7 до 9) районов области. Наибольшее сокращение числа преступлений связанных с незаконным оборотом наркотиков наблюдается на территории Кировского (-63,5%, с 310 до 113) района г. Самары, гг. Новокуйбышевска (-49,3%, с 71 до 36), Чапаевска (-40%, с 30 до 18), Отрадного (-40%, с 15 до 9), Клявлинского (-100%, с 1 до 0), Кошкинского (-83,3%, с 6 до 1), Борского (-80%, с 5 до 1), Исаклинского (-75%, с 4 до 1), Красноармейского (-66,7%, с 3 до 1), Шигонского (-50%, с 2 до 1), Сызранского (-37%, с 27 до 17), Шенталинского (-33,3%, с 3 до 2) районов области.

В том числе со сбытом наркотических средств связано 883 преступления (АППГ - 922, динамика составила -4,2%), расследовано 260 преступлений (АППГ - 226, динамика составила 15%), доля расследованных преступлений составила 37,1%.

За данный период зарегистрировано 257 преступлений в сфере незаконного оборота оружия (АППГ - 149; динамика +72,5%), удельный вес указанных преступлений составил 1,6%, удельный вес по РФ составил 1,4%, по ПФО 1,2%. Раскрыто 206 преступлений данной категории, АППГ - 104, доля расследованных преступлений составила 84,1%, АППГ - 75,9%. Наибольший рост преступлений, связанных с незаконным оборотом оружия зарегистрирован на территории Октябрьского (+800%, с 1 до 9), Промышленного (+400%, с 2 до 10), Куйбышевского (+200%, с 1 до 3), Самарского (+100%, с 2 до 4) районов г. Самары, УМВД по г. Самаре (73,3%, с 30 до 52), Красноярского (+400%, с 2 до 10), Камышлинского (+400%, с 1 до 5), Борского (+300%, с 1 до 4), Клявлинского (+200%, с 2 до 6), Шенталинского (+200%, с 1 до 3), Ставропольского (+160%, с 5 до 13), Сергиевского (+150%, с 2 до 5), Сызранского (+100%, с 4 до 8), Челно-Вершинского (+100%, с 2 до 4), Исаклинского (+100%, с 1 до 2), Алексеевского (+100%, с 0 до 1) районов области.

За текущий период зарегистрировано 1039 преступлений экономической направленности (АППГ - 1199, динамика составила -13,3%), удельный вес которых в общем числе зарегистрированных преступлений составил 6,4% (удельный вес по РФ 6,5%, по ПФО 6%), в том числе зарегистрировано 350

преступлений, связанных с изготовлением, хранением, перевозкой или сбытом поддельных денег или ценных бумаг, АППГ - 281 преступление, динамика преступлений, возбужденных по ст. 186 УК РФ, составила +24,6%. Наибольший рост преступлений, связанных с изготовлением, хранением, перевозкой или сбытом поддельных денег или ценных бумаг зарегистрирован на территории Самарского (+1400%, с 1 до 15), Советского (+530%, с 10 до 63), Октябрьского (+133,3%, с 27 до 63) районов г. Самары, УМВД по г. Самаре (66,4%, с 149 до 248), гг. Октябрьска (+100%, с 0 до 1), Жигулевска (+100%, с 2 до 4), Новокуйбышевска (+66,7%, с 6 до 10), Нефтегорского (+300%, с 1 до 4), Большечерниговского (+100%, с 0 до 5), Елховского (+100%, с 0 до 2), Большеглушицкий (+100%, с 0 до 5), Шигонского (+100%, с 0 до 2), Сызранского (+100%, с 0 до 1), Красноармейского (+100%, с 0 до 2), Ставропольского (+100%, с 1 до 2), Клявлинского (+100%, с 0 до 1) районов области. За 4 месяца 2016 года зарегистрировано 136 хищений чужого имущества, совершенных путем присвоения или растраты, АППГ - 303, динамика составила -55,1%, расследовано 111 преступлений.

За 4 месяца 2016 года выявлено 201 преступление коррупционной направленности (АППГ - 203, динамика составила -1%), удельный вес которых в общем числе зарегистрированных преступлений составил 1,2%, удельный вес по РФ составил 1,8%, по ПФО 1,8%. В том числе число преступлений о взяточничестве, предусмотренных статьями 290, 291 УК РФ, в Самарской области возросло на 69,8% (с 63 до 107), удельный вес составил 0,7%, удельный вес по РФ составил 0,8%, по ПФО 0,9%.

Снизилось на 18,2% число преступлений экстремистской направленности (с 11 до 9), удельный вес составил 0,06%, удельный вес по РФ составил 0,07%, по ПФО 0,07%.

За текущий период зарегистрировано 152 нарушения правил дорожного движения и эксплуатации транспортных средств, что на 2% выше аналогичного показателя предыдущего года (АППГ - 149), их удельный вес в общем числе зарегистрированных преступлений остался на уровне прошлого года с 0,9% до 0,9%. Расследовано 125 преступлений (АППГ - 139), доля расследованных составила 95,4% (АППГ - 95,2%). Наибольший рост нарушений правил дорожного движения и эксплуатации транспортных средств зарегистрирован на территории Железнодорожного (+100%, с 0 до 2) района г. Самары, УМВД по г. Самаре (-95,3%, с 43 до 2), г. Чапаевска (+400%, с 1 до 5), Иса克林ского (+300%, с 1 до 4), Волжского (+157,2%, с 7 до 18), Богатовского (+100%, с 1 до 2), Алексеевского (+100%, с 0 до 1), Шенталинского (+100%, с 0 до 1), Борского (+100%, с 0 до 3), Большечерниговского (+100%, с 0 до 1), Большеглушицкого (+100%, с 1 до 2), Ставропольского (+66,7%, с 3 до 5) районов области.

Возросло на 7,7% число нарушений правил дорожного движения и эксплуатации транспортных средств, повлекшее по неосторожности смерть человека, двух или более лиц с 52 до 56, удельный вес в общем числе зарегистрированных преступлений остался на уровне прошлого года с 0,3% до 0,3%, удельный вес по РФ составил 0,3%, по ПФО 0,28%. Расследовано 58

преступлений (АППГ - 45), доля расследованных составила 92,1% (АППГ - 91,8%).

Организованными группами или преступными сообществами совершено 15 преступлений, что на 84,2% ниже аналогичного показателя предыдущего года (АППГ - 95), их удельный вес в общем числе расследованных преступлений сократился с 1% до 0,1%, удельный вес по РФ составил 1,4%, по ПФО 0,8%.

Анализ социально-криминологической характеристики преступности показывает, что увеличилось число лиц, совершивших преступления в состоянии алкогольного опьянения на 44,3% (с 2285 до 3297), удельный вес данной категории преступлений от всех предварительно расследованных преступлений составляет 29,8%, удельный вес по РФ составил 35,3%, по ПФО 42,6%. Наибольший рост преступлений совершенных в состоянии алкогольного опьянения отмечен на территории Красноглинского (+115%, с 40 до 86), Ленинского (+95%, с 20 до 39) районов г. Самары, *УМВД по г. Самаре* (35,6%, с 637 до 864), Кинельского (+230%, с 30 до 99), Нефтегорского (+145%, с 20 до 49), Ставропольского (+126,9%, с 26 до 59), Красноармейского (+121,4%, с 14 до 31), Кошкинского (+95%, с 20 до 39), Клявлинского (+93,3%, с 15 до 29) районов области. Наибольшее сокращение числа преступлений совершенных в состоянии алкогольного опьянения наблюдается на территории Октябрьского (6,6%, с 91 до 97), Советского (16,7%, с 78 до 91) районов г. Самары, г. Новокуйбышевска (6,3%, с 63 до 67), Большечерниговского (-28,2%, с 39 до 28), Похвистневского (-7,8%, с 90 до 83), Шигонского (7,4%, с 27 до 29), Исаклинского (12%, с 25 до 28), Сызранского (12,1%, с 33 до 37) районов области.

Увеличилось число лиц, совершивших преступления в состоянии наркотического или токсического опьянения на 11,1% (с 351 до 390), удельный вес данной категории преступлений от всех предварительно расследованных преступлений составляет 3,5%, удельный вес по РФ составил 2,6%, по ПФО 2%.

Число преступлений, совершенных несовершеннолетними или при их соучастии снизилось, динамика составила 6,2% (в текущем периоде расследовано 301 преступление, АППГ - 321 преступление), удельный вес расследованных преступлений составил 2,7%, удельный вес по РФ составил 4,1%, по ПФО 3,9%. Наибольший рост преступлений совершенных несовершеннолетними или при их соучастии отмечен на территории Камышлинского (+600%, с 1 до 7), Шигонского (+300%, с 2 до 8), Богатовского (+250%, с 2 до 7), Кинель-Черкасского (+250%, с 2 до 7), Сергиевского (+150%, с 2 до 5), Приволжского (+100%, с 0 до 1), Большечерниговского (+100%, с 0 до 4), Хворостянского (+100%, с 0 до 1) районов области. Наибольшее сокращение числа преступлений совершенных несовершеннолетними или при их соучастии наблюдается на территории Елховского (-100%, с 1 до 0), Красноармейского (-100%, с 4 до 0), Кошкинского (-100%, с 1 до 0), Шенталинского (-100%, с 2 до 0), Алексеевского (-100%, с 2 до 0), Пестравского (-100%, с 3 до 0), Сызранского (-80%, с 5 до 1), Красноярского (-75%, с 8 до 2) районов области.

Возросло число преступлений, совершенных в общественных местах на 23,4% - с 5554 до 6851, их удельный вес составил 42,1% в общем числе

зарегистрированных преступлений, удельный вес по РФ составил 34,9%, по ПФО 34,9%. Наибольший рост преступлений совершенных в общественных местах отмечен на территории Кошкинского (+800%, с 2 до 18), Ставропольского (+580%, с 15 до 102), Пестравского (+300%, с 3 до 12), Приволжского (+283,3%, с 6 до 23), Хворостянского (+275%, с 4 до 15), Клявлинского (+233,3%, с 3 до 10), Волжского (+176%, с 25 до 69), Челно-Вершинского (+150%, с 4 до 10) районов области. Наибольшее сокращение числа преступлений в общественных местах наблюдается на территории гг. Чапаевска (-28,6%, с 161 до 115), Отрадного (-15,4%, с 104 до 88), Алексеевского (-18,2%, с 11 до 9), Красноярского (-17,5%, с 57 до 47) районов области.

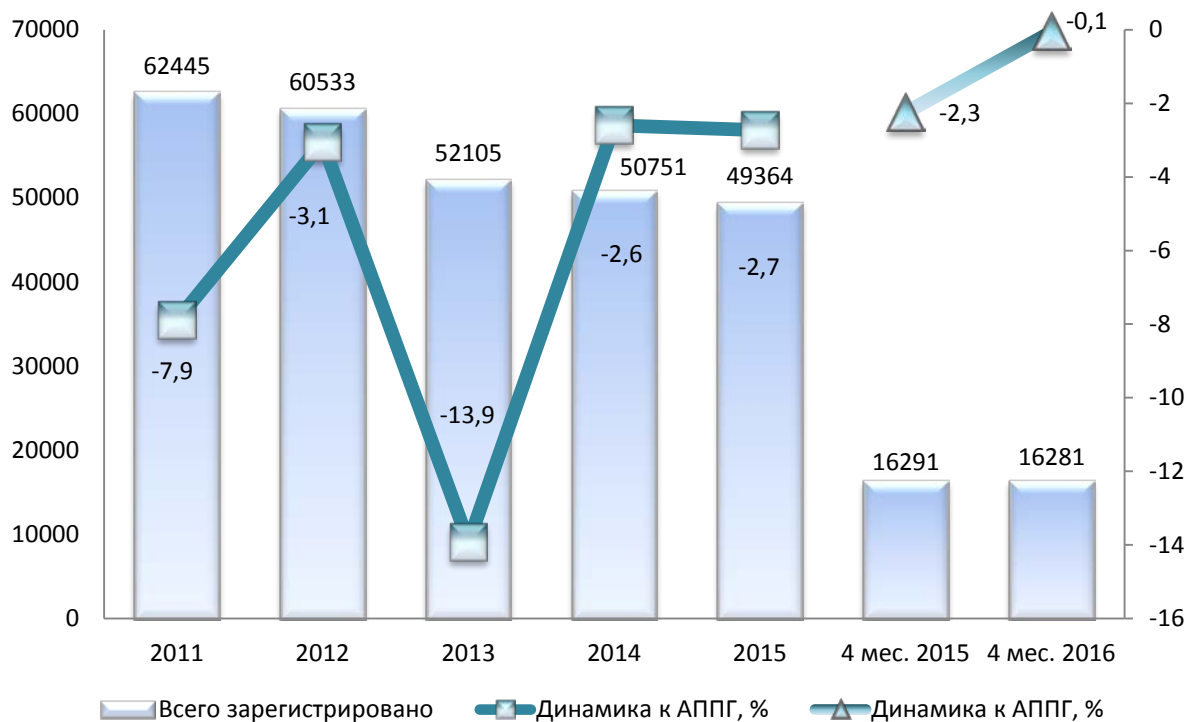
Отмечен рост числа преступлений совершенных лицами, ранее совершавшими преступления на 11,6% - с 6034 до 6732, их удельный вес составил 60,9% в общем числе зарегистрированных преступлений, удельный вес по РФ составил 56,2%, по ПФО 58,9%. Наибольший рост преступлений совершенных ранее совершавшими лицами отмечен на территории Богатовского (+121,1%, с 19 до 42), Елховского (+105,6%, с 18 до 37), Кинельского (+97,1%, с 69 до 136), Красноармейского (+90,5%, с 21 до 40), Шигонского (+69,2%, с 26 до 44), Приволжского (+67,9%, с 28 до 47), Пестравского (+57,9%, с 19 до 30), Безенчукского (+56,5%, с 69 до 108) районов области. Наибольшее сокращение числа преступлений совершенных ранее совершавшими лицами наблюдается на территории Кировского (-37,3%, с 595 до 373), Красноглинского (-35,8%, с 372 до 239), Ленинского (-7,6%, с 144 до 133), Самарского (-2,1%, с 94 до 92) районов г. Самары, *УМВД по г. Самаре* (-9,7%, с 2366 до 2137), Большечерниговского (-24,3%, с 37 до 28), Волжского (-11,5%, с 113 до 100), Исаклинского (-8%, с 25 до 23), Похвистневского (-4,4%, с 114 до 109) районов области.

Нераскрытыми остаются 4625 преступлений, что на 11,9% ниже аналогичного показателя предыдущего года (АППГ - 5249), удельный вес составил 29,5%, удельный вес по РФ 41,4%, по ПФО 38,5%.

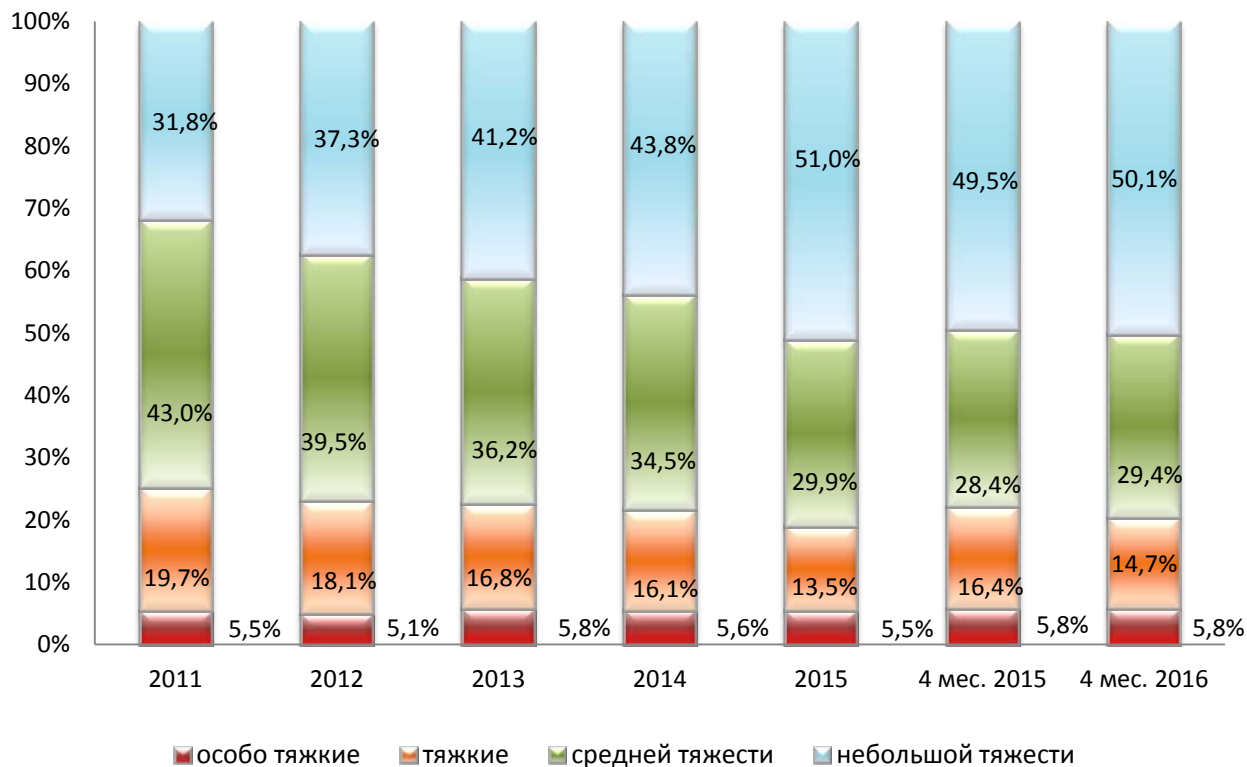
Графическое представление данных о преступности Самарской области

за 04 мес. 2016 года

Динамика преступности



Структура зарегистрированных преступлений по категориям

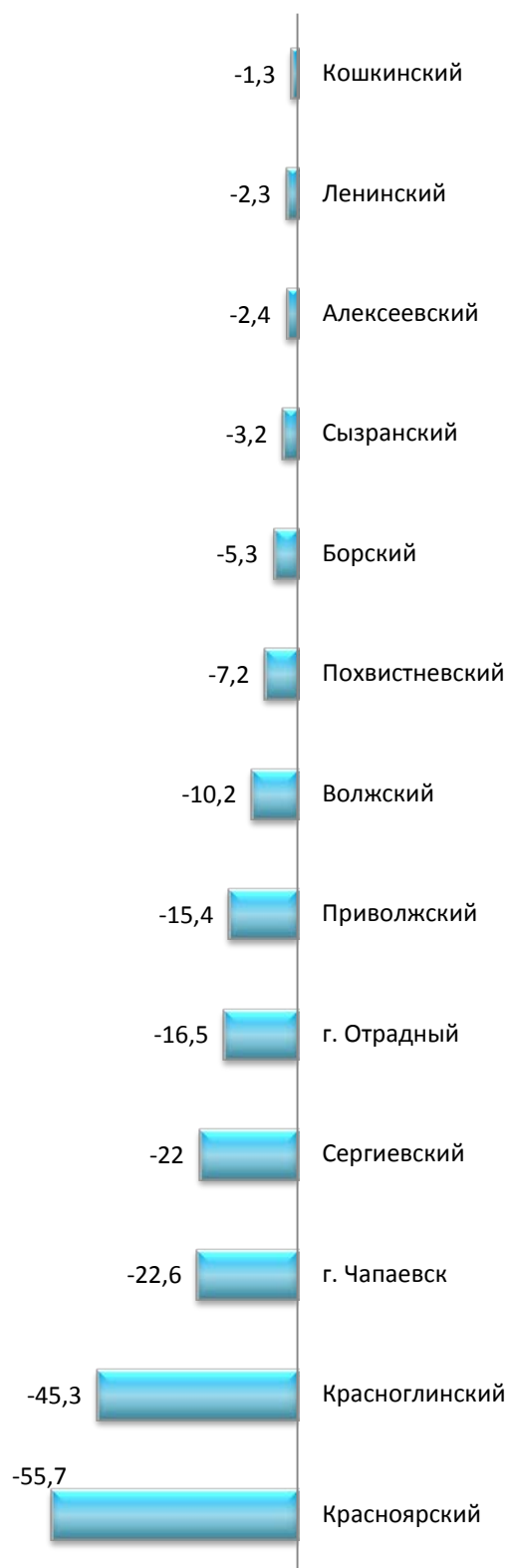


Зарегистрированные преступления

с наибольшим увеличением показателя,
динамика $\pm\%$ к АППГ

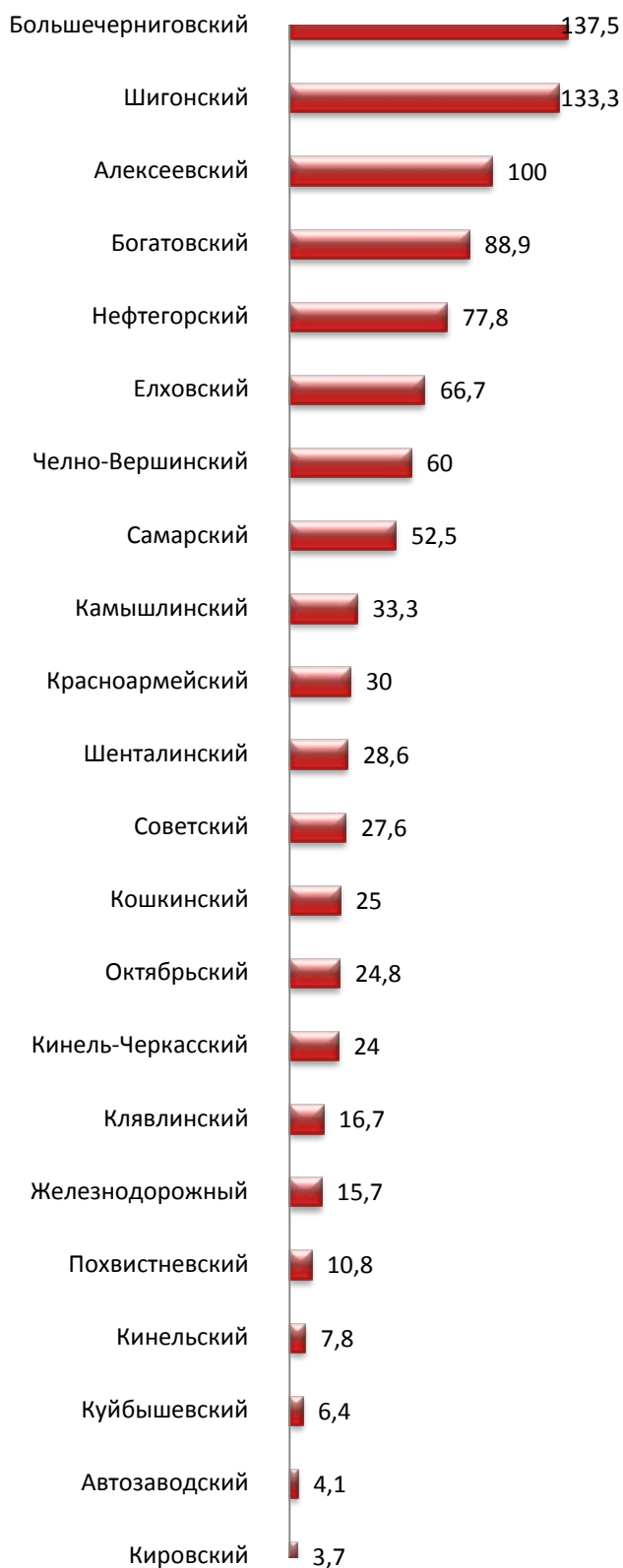


с наибольшим снижением
показателя,
динамика $\pm\%$ к АППГ



Сведения о зарегистрированных тяжких и особо тяжких преступлениях, динамика

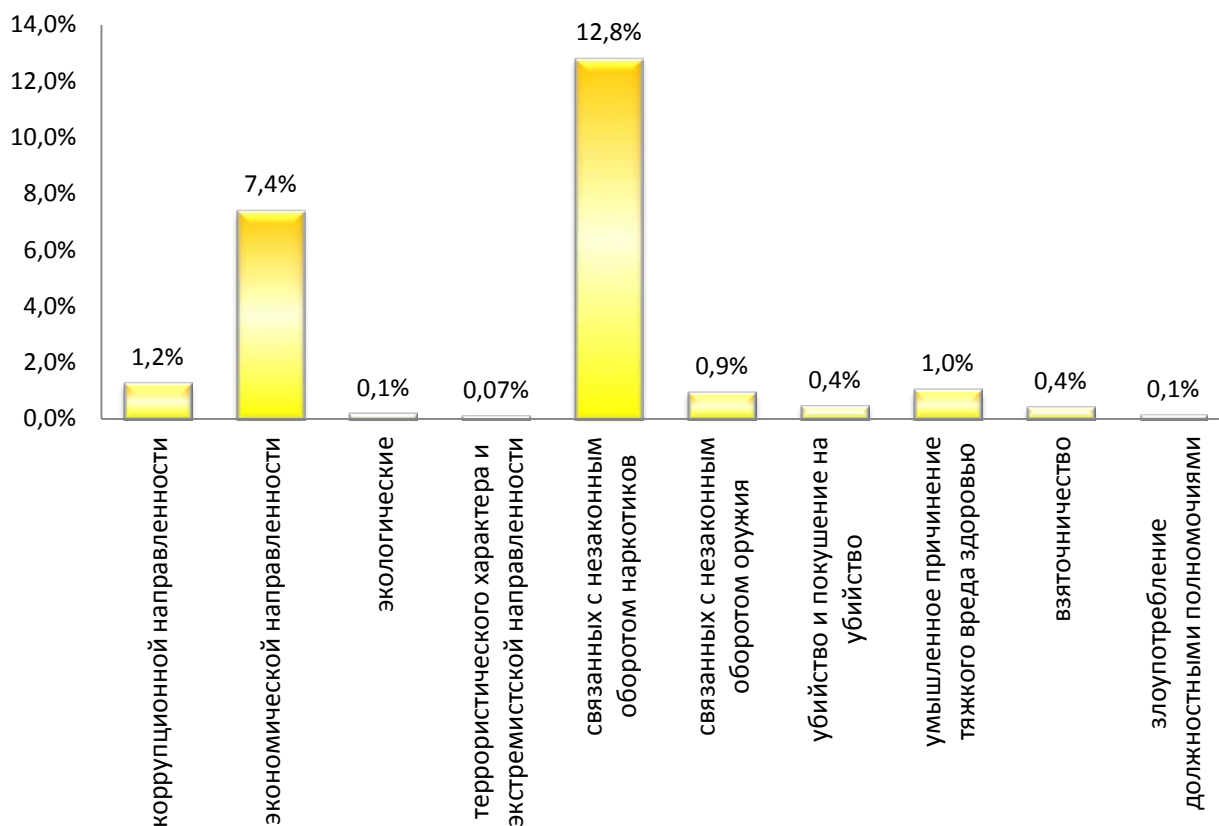
с наибольшим увеличением показателя,
динамика $\pm\%$ к АППГ



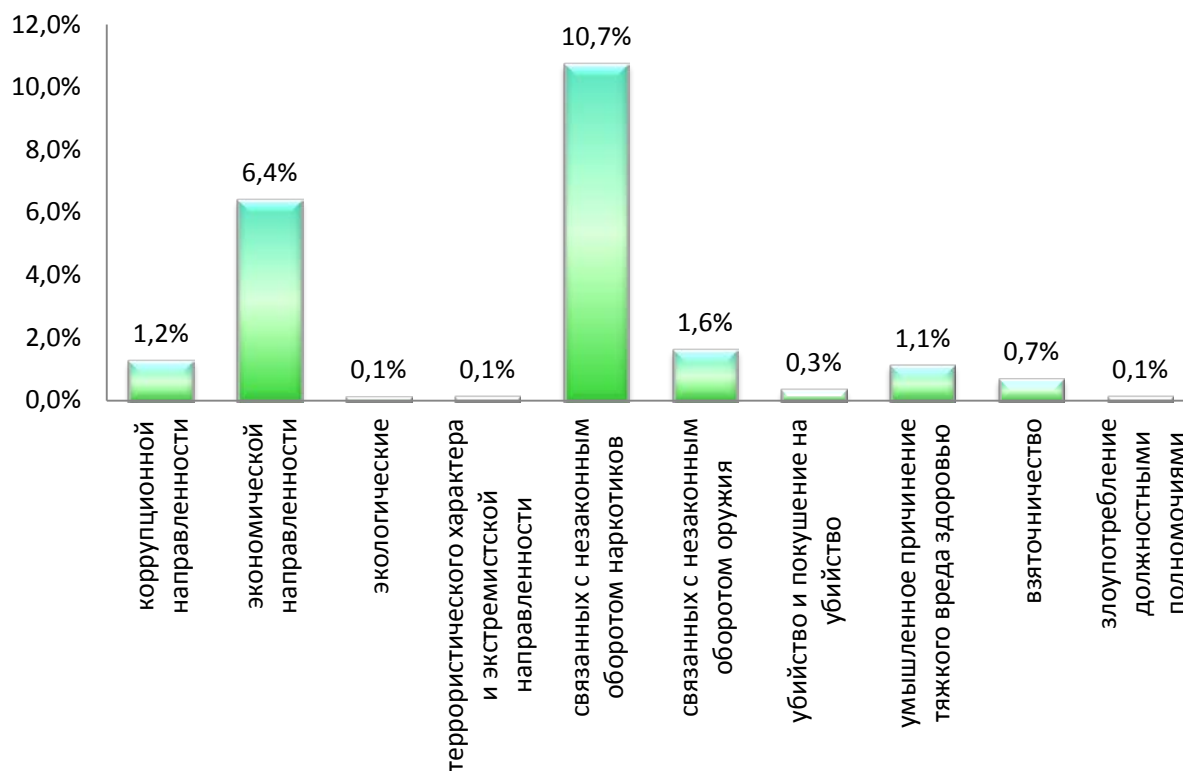
с наибольшим снижением
показателя,
динамика $\pm\%$ к АППГ



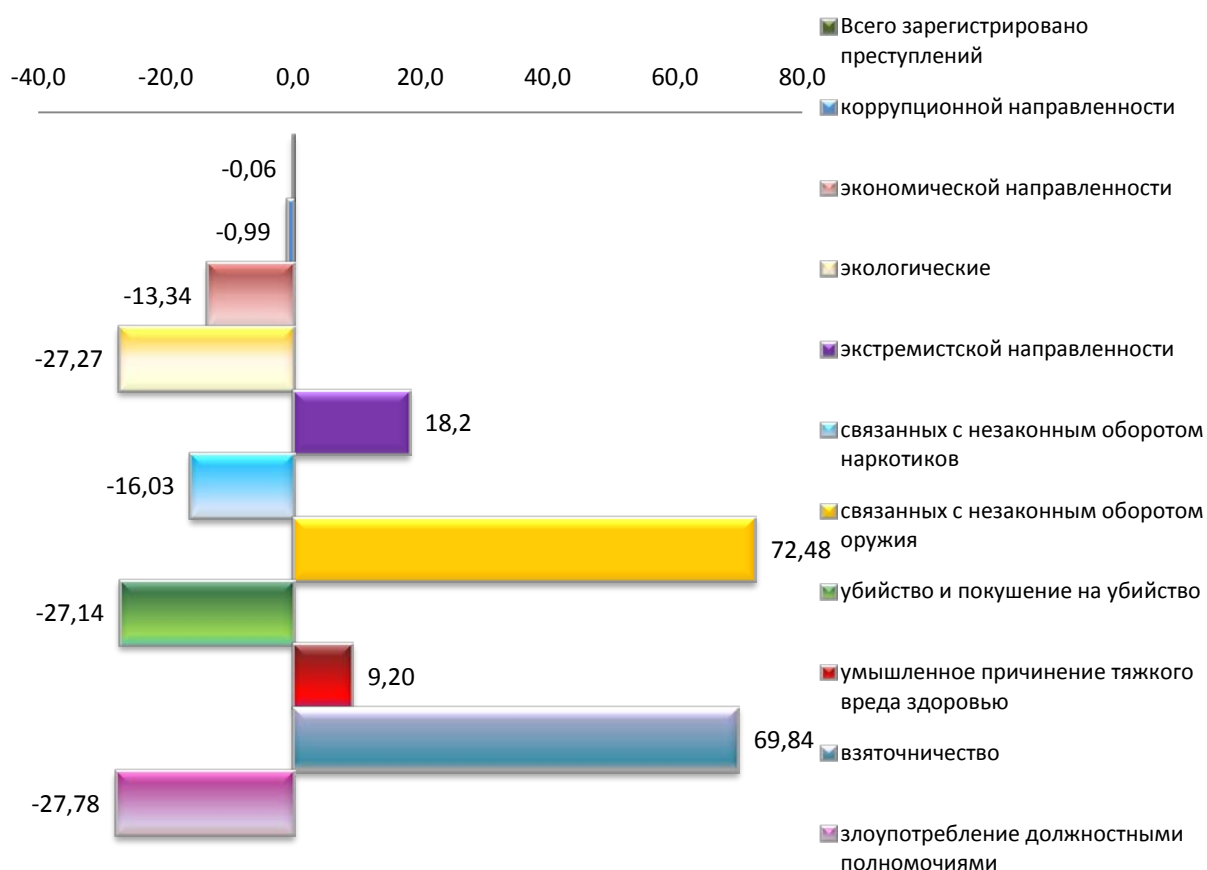
Удельный вес отдельных видов преступлений от общего числа зарегистрированных 4 мес. 2015 года



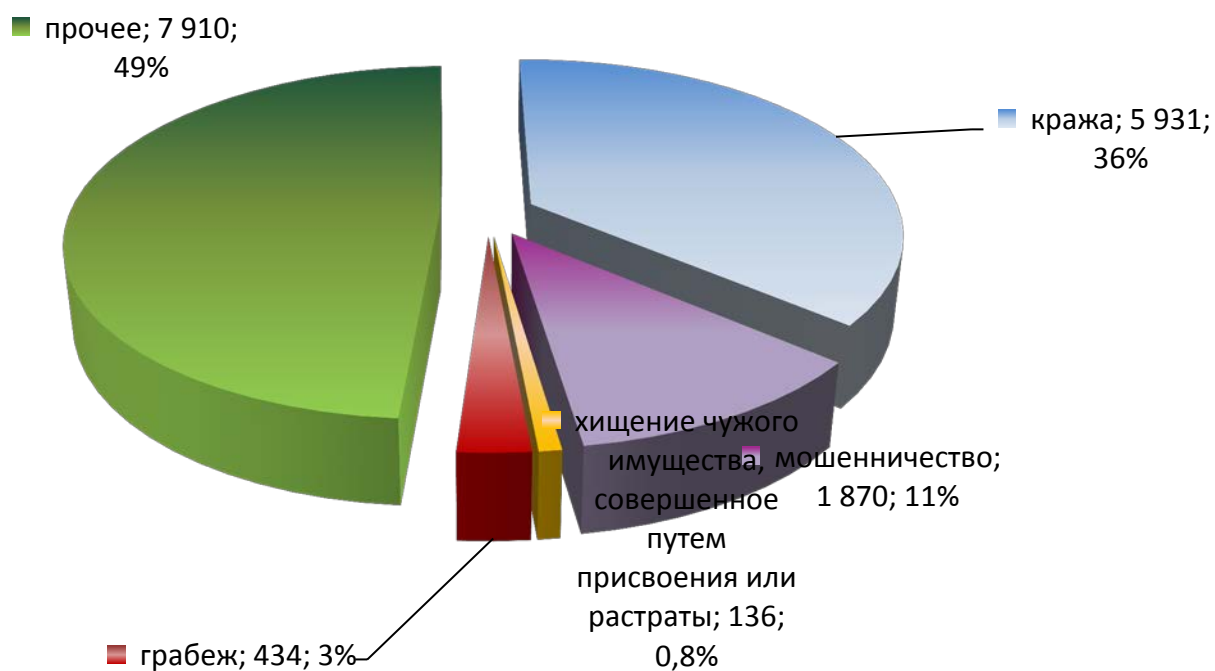
04 мес. 2016 года



Динамика отдельных видов преступлений, % к АППГ



Структура преступности

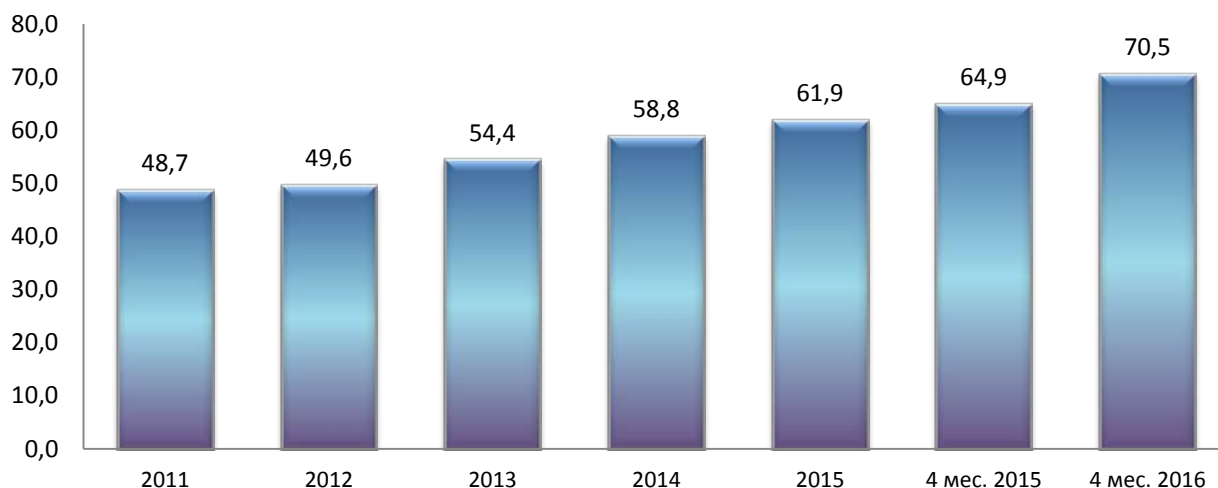


Сведения

о предварительно расследованных и нераскрытых преступлениях



Удельный вес расследованных преступлений, %



Выявлено лиц, совершивших преступления




Предварительно расследованные преступления, динамика

с наибольшим увеличением показателя,
динамика $\pm\%$ к АППГ



с наибольшим снижением
показателя,
динамика $\pm\%$ к АППГ

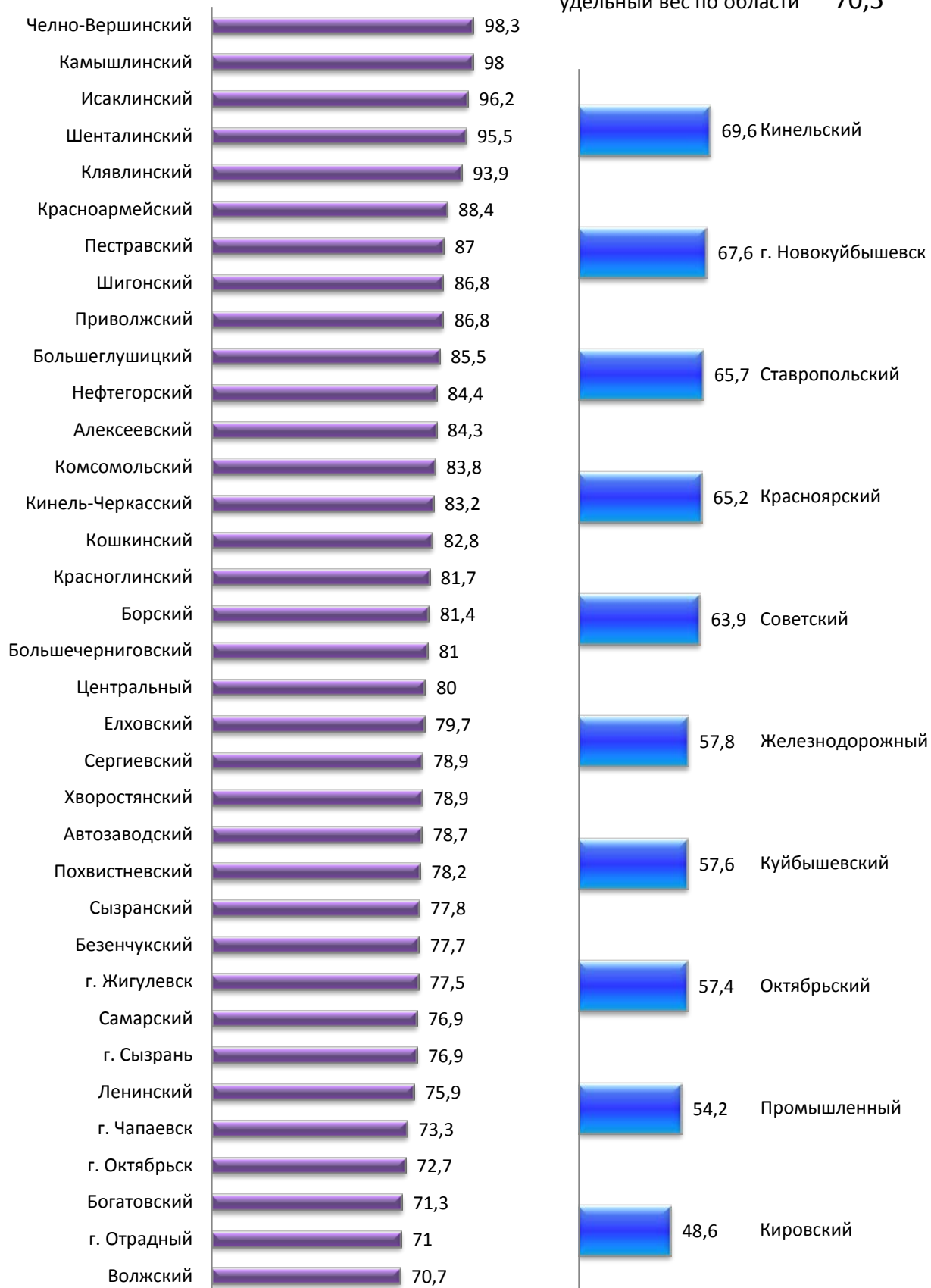


Предварительно расследованные преступления, удельный вес

с наибольшим удельным весом
(выше среднеобластного)

с наименьшим удельным весом
(ниже среднеобластного)

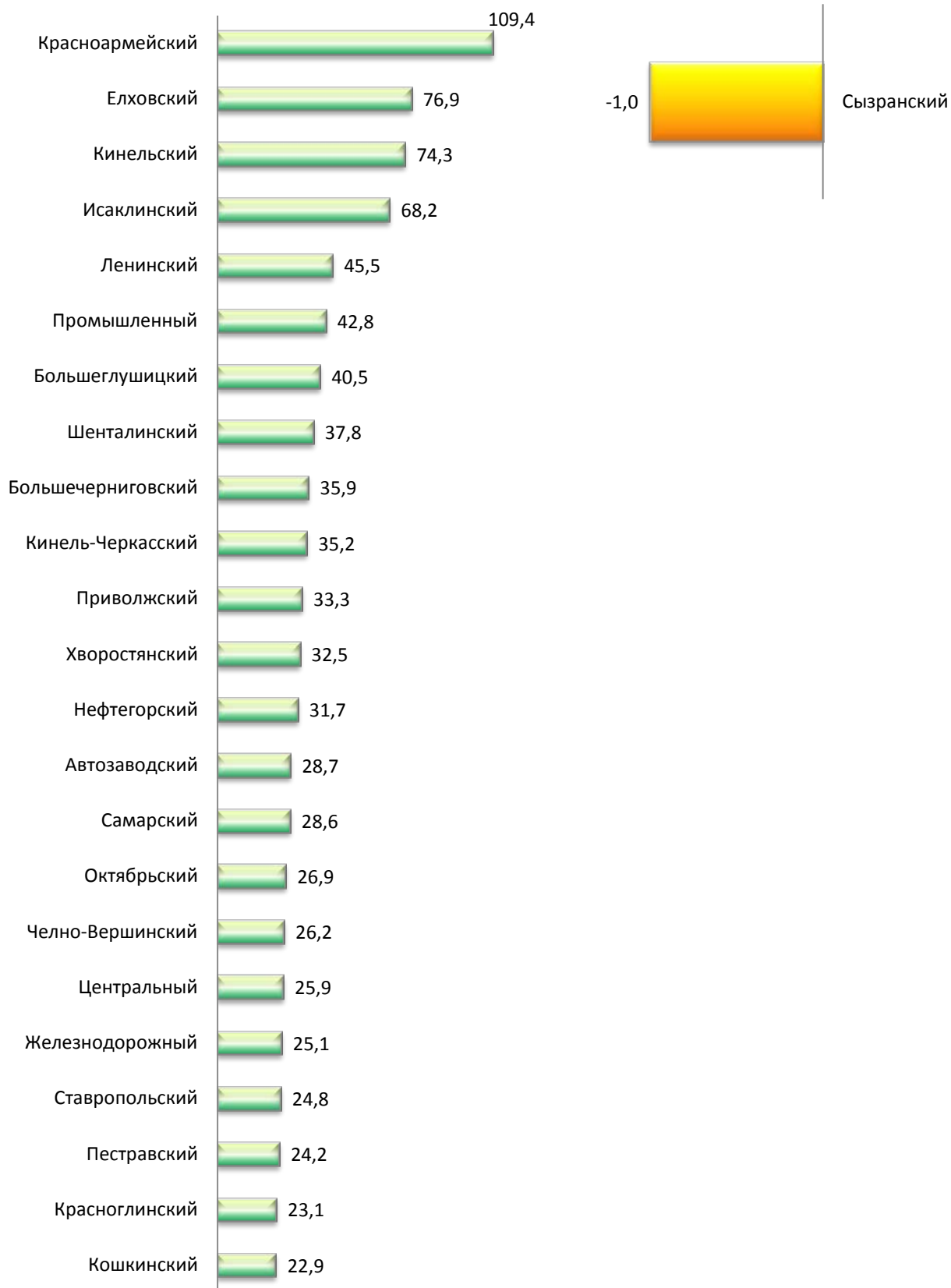
удельный вес по области 70,5



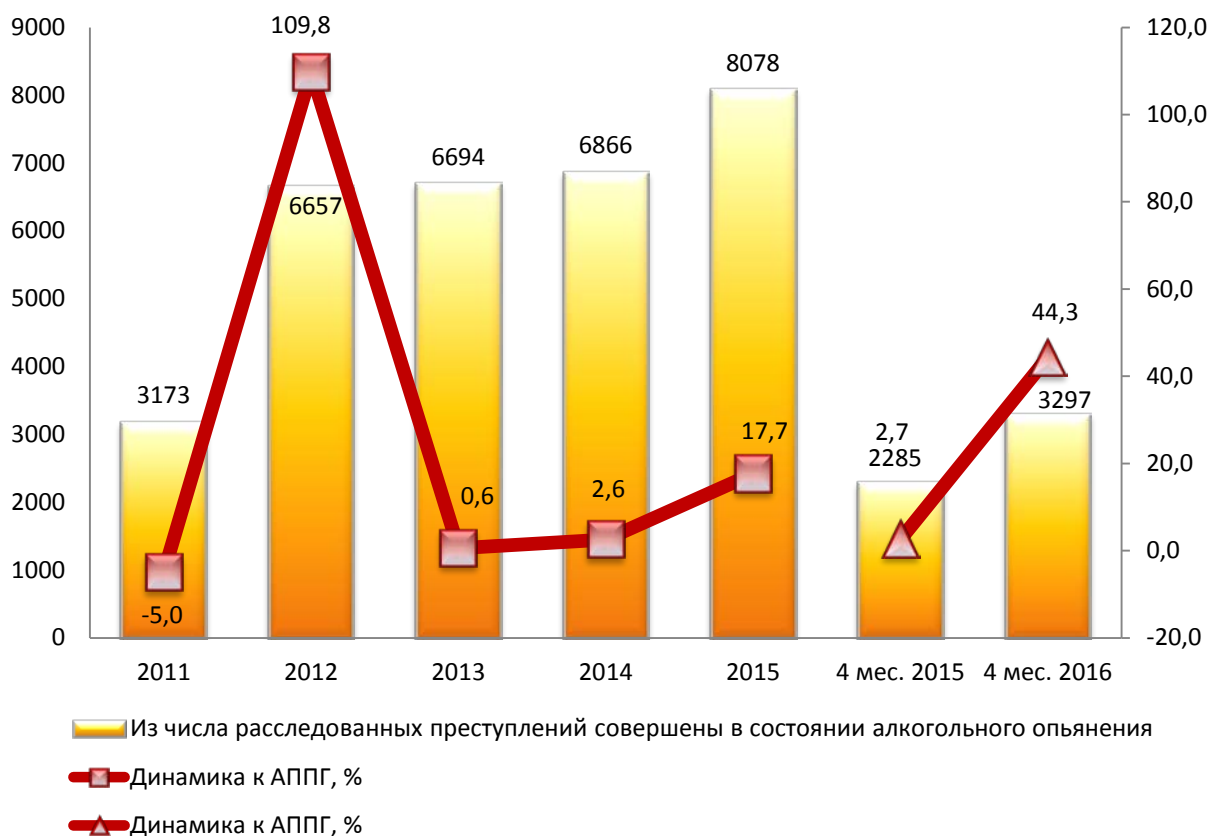
Выявлено лиц, совершивших преступления, динамика

с наибольшим увеличением показателя,
динамика $\pm\%$ к АППГ

с наибольшим снижением
показателя,
динамика $\pm\%$ к АППГ



Сведения о преступлениях, совершенных в состоянии алкогольного опьянения

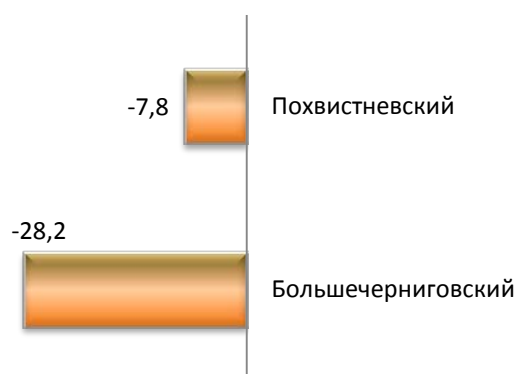


Динамика преступлений, совершенных в состоянии алкогольного опьянения

с наибольшим увеличением показателя,
динамика $\pm\%$ к АППГ



с наибольшим снижением
показателя,
динамика $\pm\%$ к АППГ

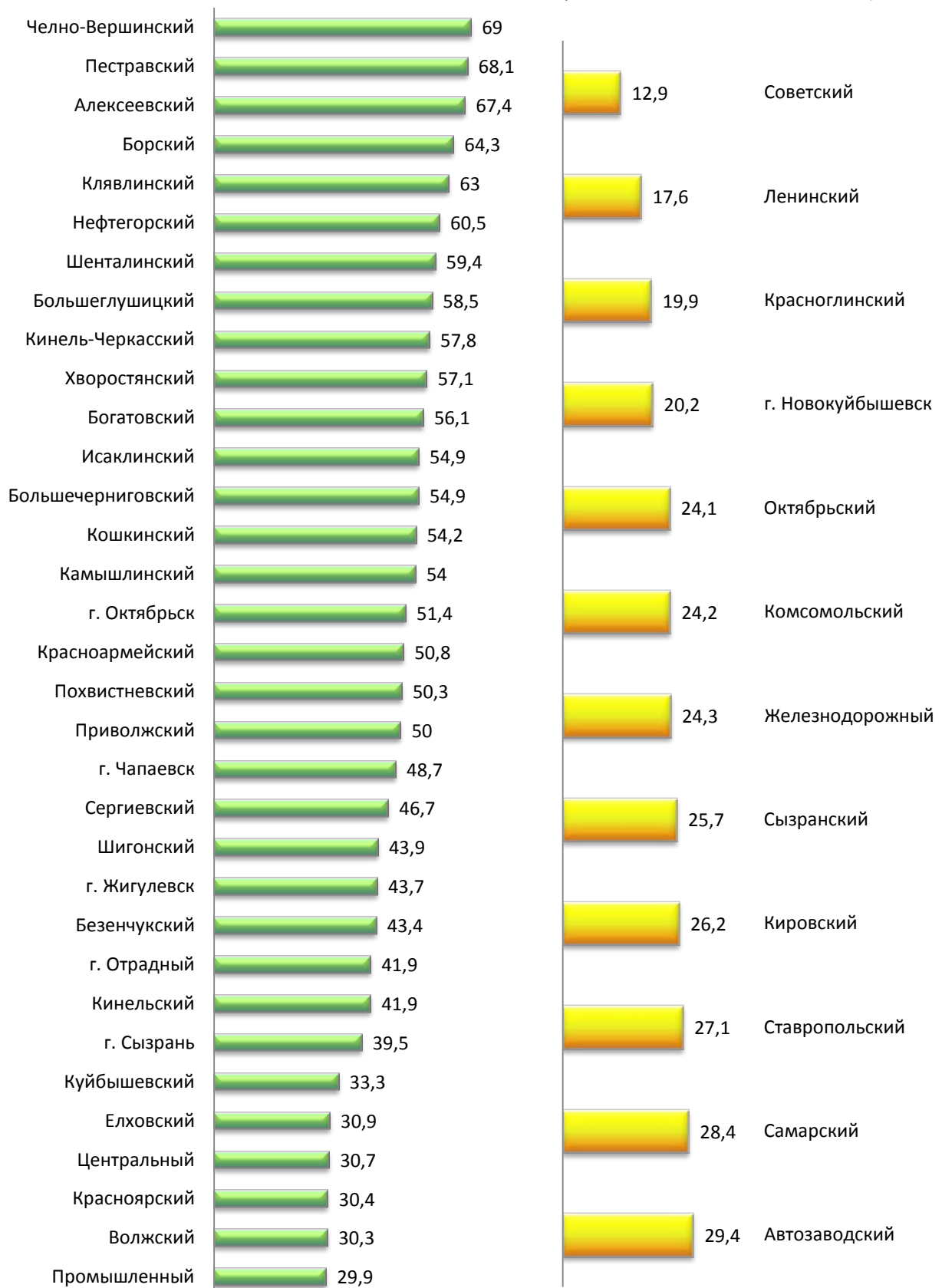


Преступления, совершенные в состоянии алкогольного опьянения, удельный вес от расследованных преступлений

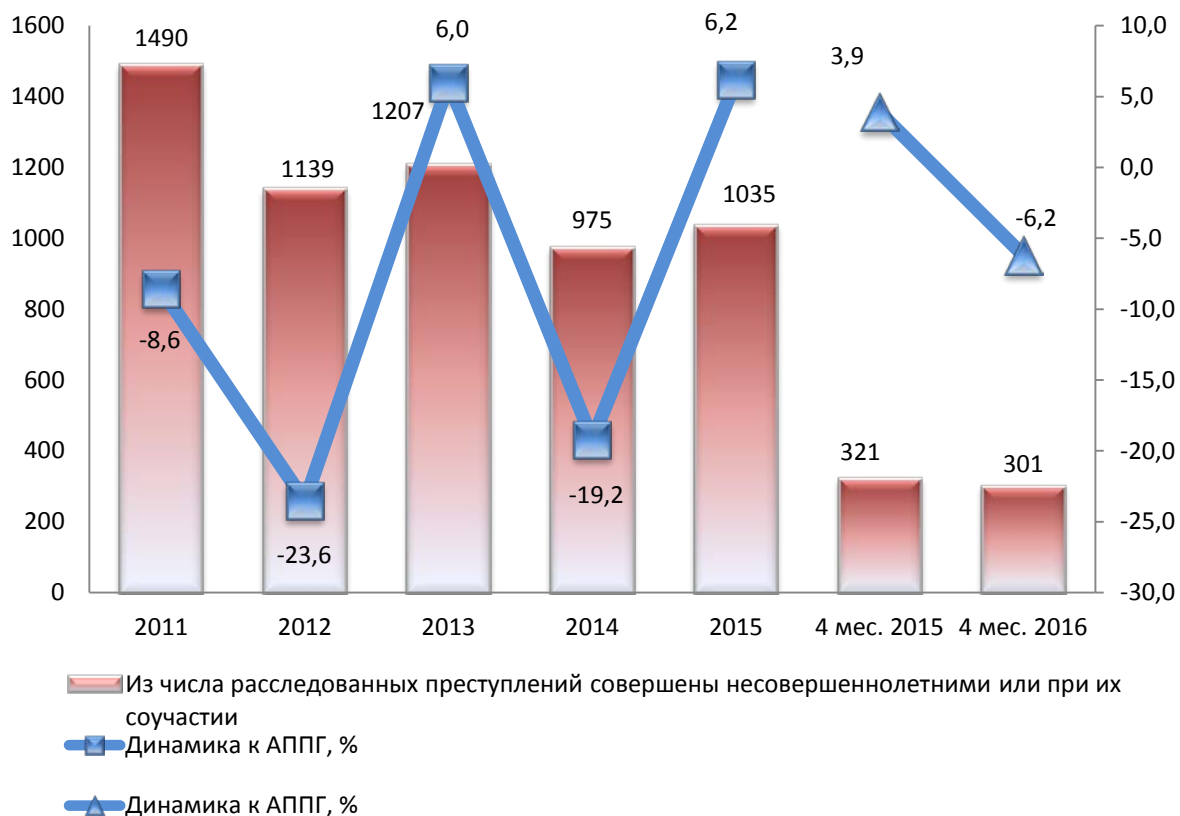
с наибольшим удельным весом
(выше среднеобластного)

с наименьшим удельным весом
(ниже среднеобластного)

удельный вес по области 29,8

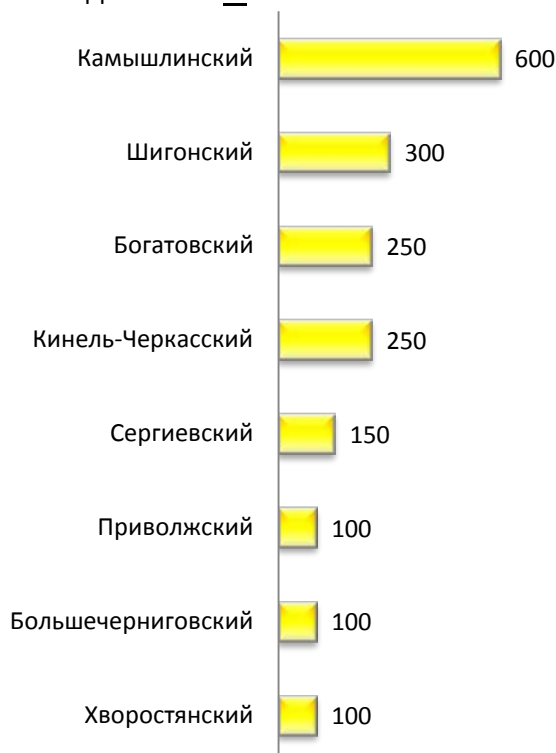


Сведения о преступлениях, совершенных несовершеннолетними или при их соучастии

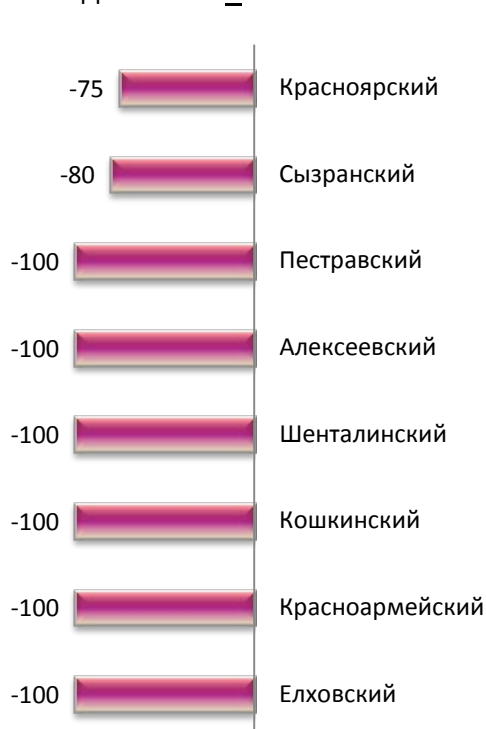


Динамика преступлений, совершенных несовершеннолетними или при их соучастии

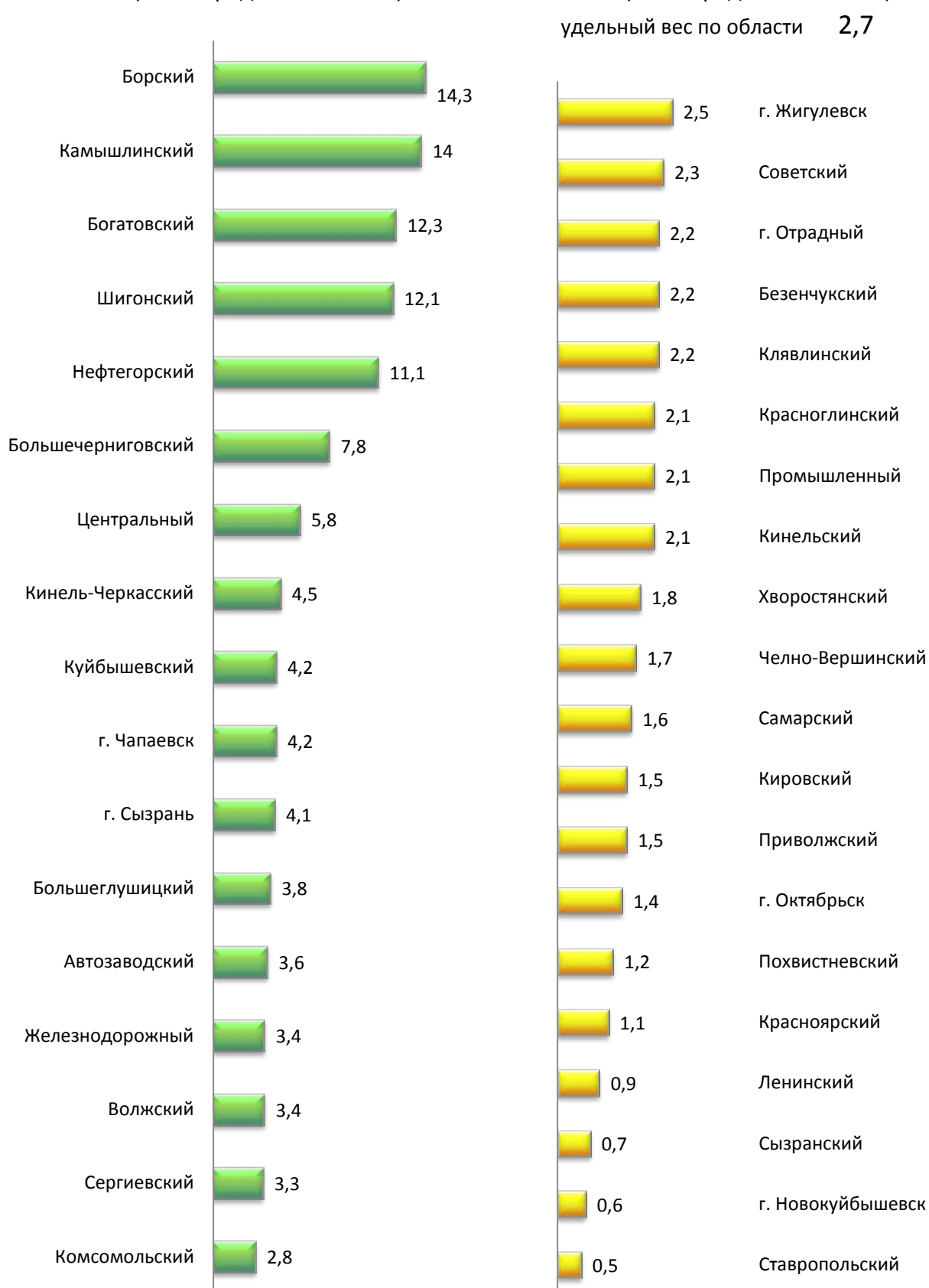
с наибольшим увеличением показателя,
динамика $\pm\%$ к АППГ



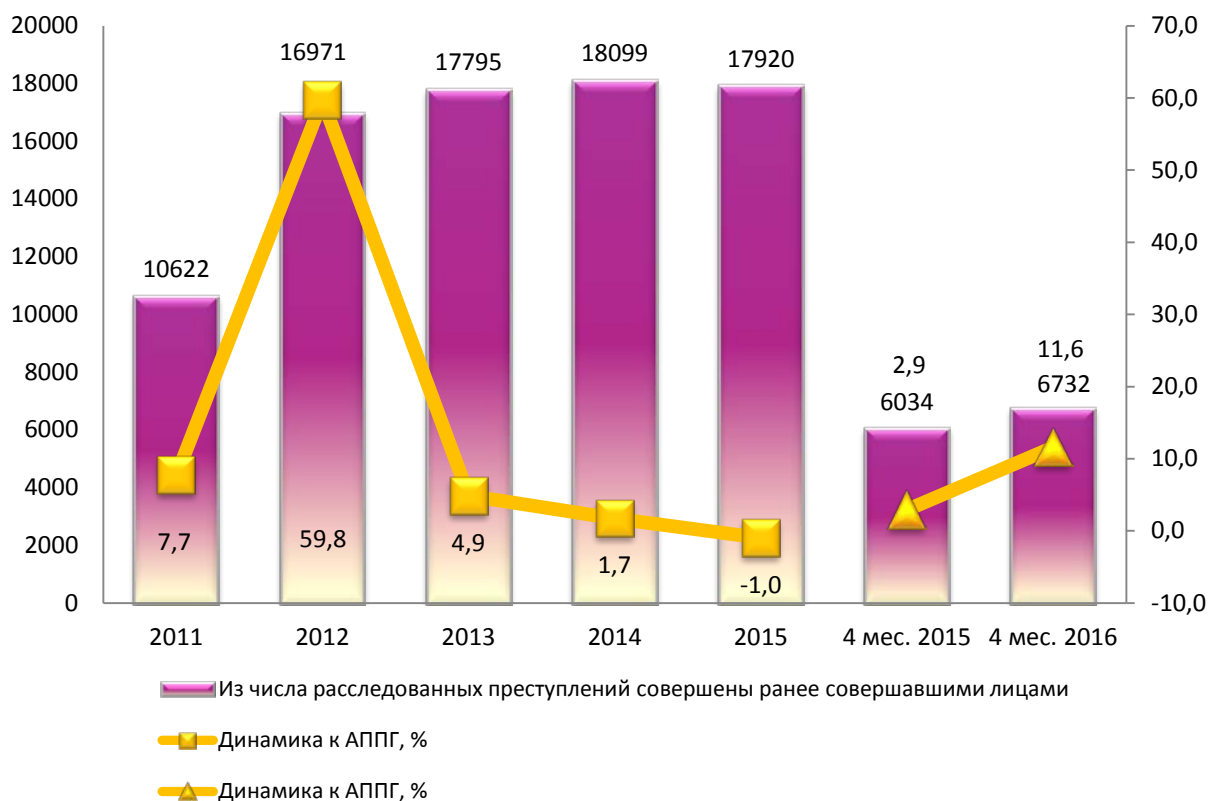
с наибольшим снижением показателя,
динамика $\pm\%$ к АППГ



**Преступления, совершенные несовершеннолетними
или при их соучастии, удельный вес от расследованных преступлений**



Сведения о преступлениях, совершенных ранее совершавшими лицами




Динамика преступлений, совершенных ранее совершавшими лицами

с наибольшим увеличением показателя,
динамика $\pm\%$ к АППГ



с наибольшим снижением
показателя,
динамика $\pm\%$ к АППГ

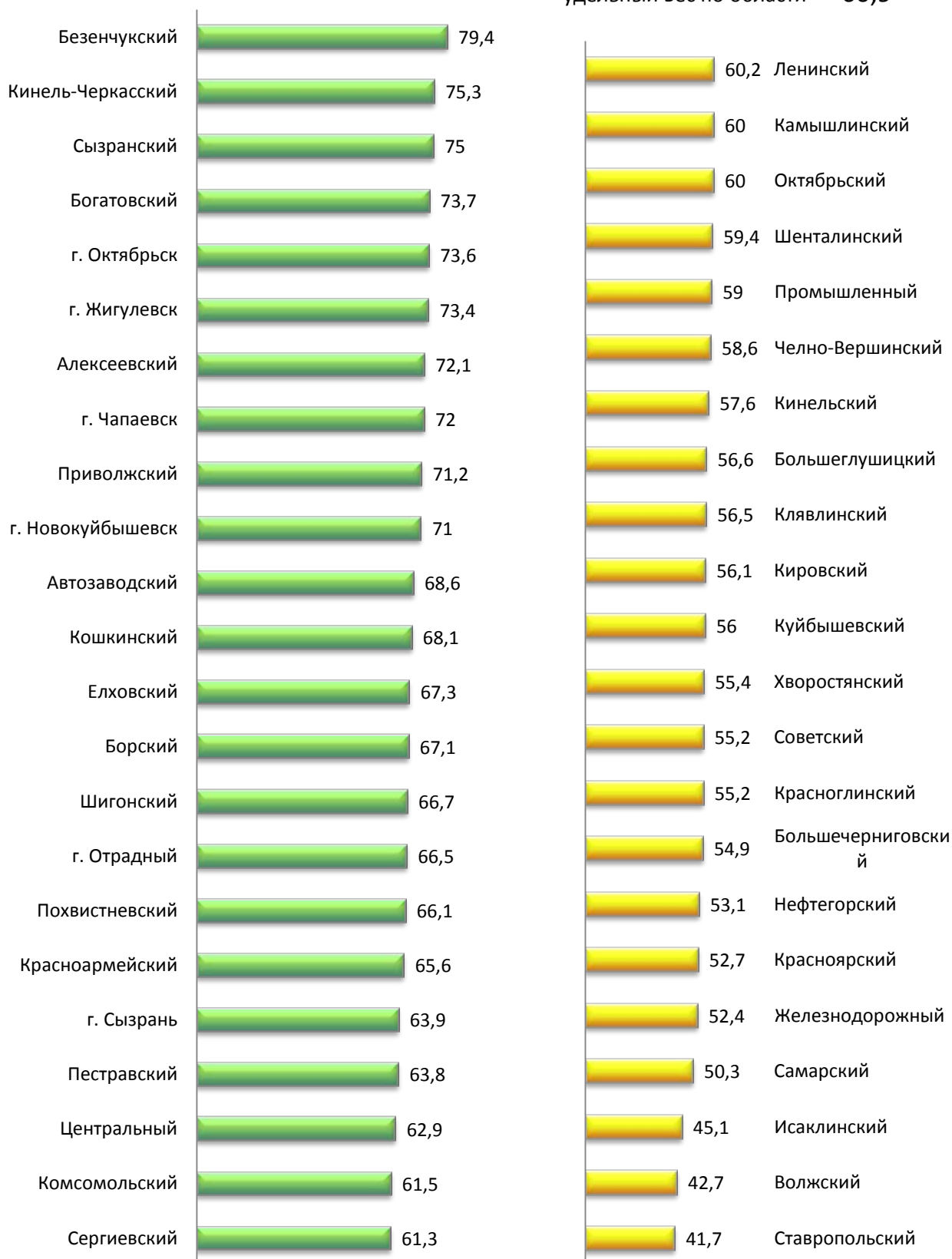


Преступления, совершенные ранее совершавшими лицами, удельный вес от расследованных преступлений

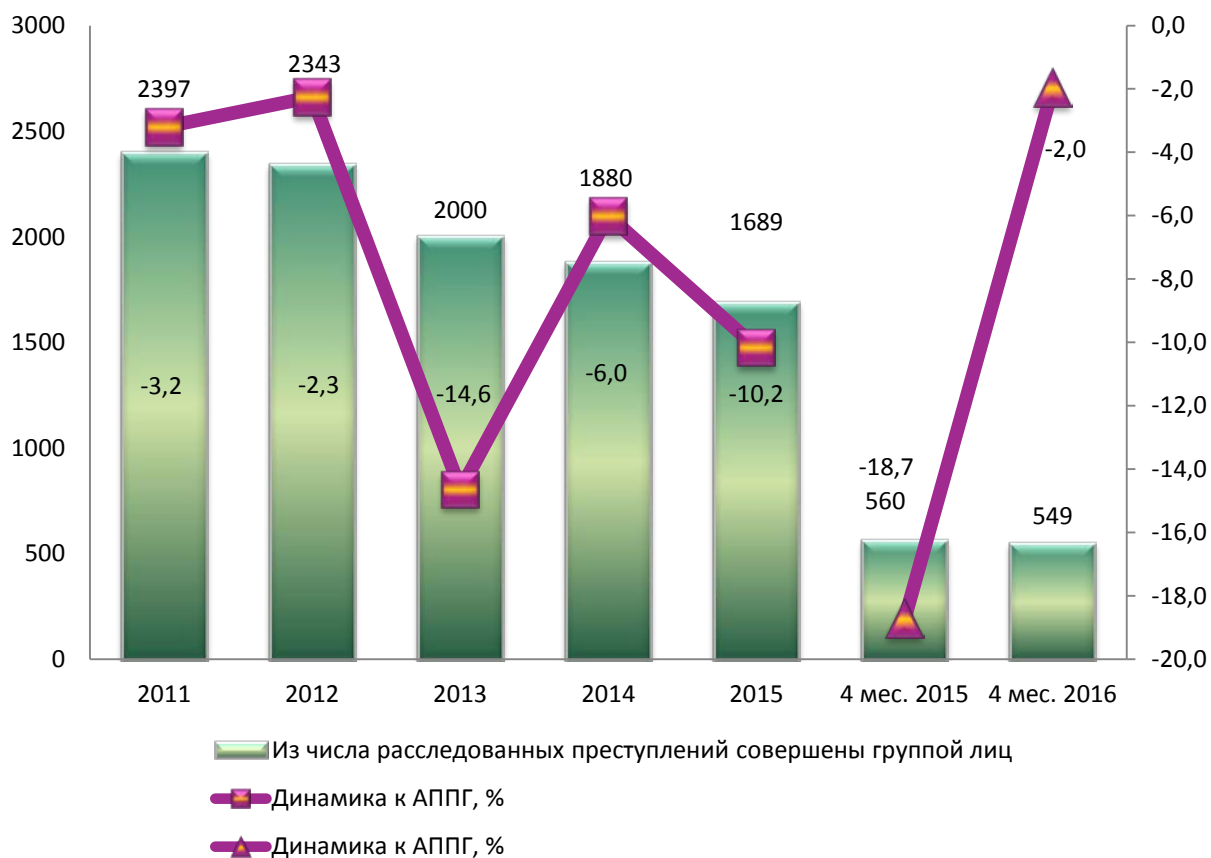
с наибольшим удельным весом
(выше среднеобластного)

с наименьшим удельным весом
(ниже среднеобластного)

удельный вес по области 60,9



Сведения о преступлениях, совершенных группой лиц



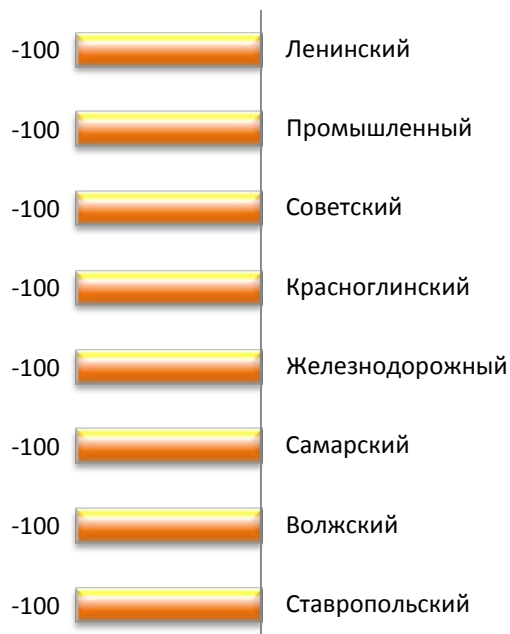
Сведения о преступлениях, совершенных организованной группой или преступным сообществом



Динамика преступлений, совершенных организованной группой или преступным сообществом

с наибольшим увеличением показателя,
динамика $\pm\%$ к АППГ

с наибольшим снижением показателя,
динамика $\pm\%$ к АППГ



Преступления, совершенные организованной группой или преступным сообществом, удельный вес от расследованных преступлений

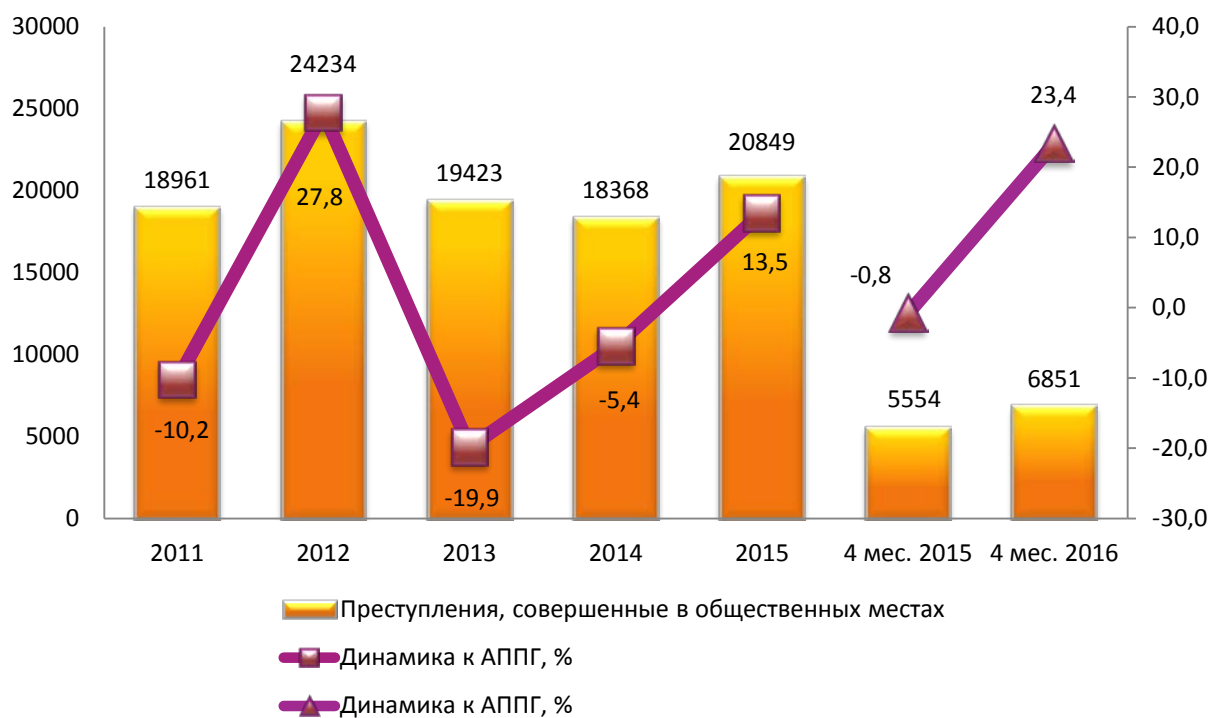
с наибольшим удельным весом
(выше среднеобластного)

с наименьшим удельным весом
(ниже среднеобластного)

удельный вес по области 0,1



Сведения о преступлениях, совершенных в общественных местах



с наибольшим увеличением показателя,
динамика $\pm\%$ к АППГ



с наибольшим снижением
показателя,
динамика $\pm\%$ к АППГ



Преступления, совершенные в общественных местах, удельный вес

с наибольшим удельным весом

(выше среднеобластного)

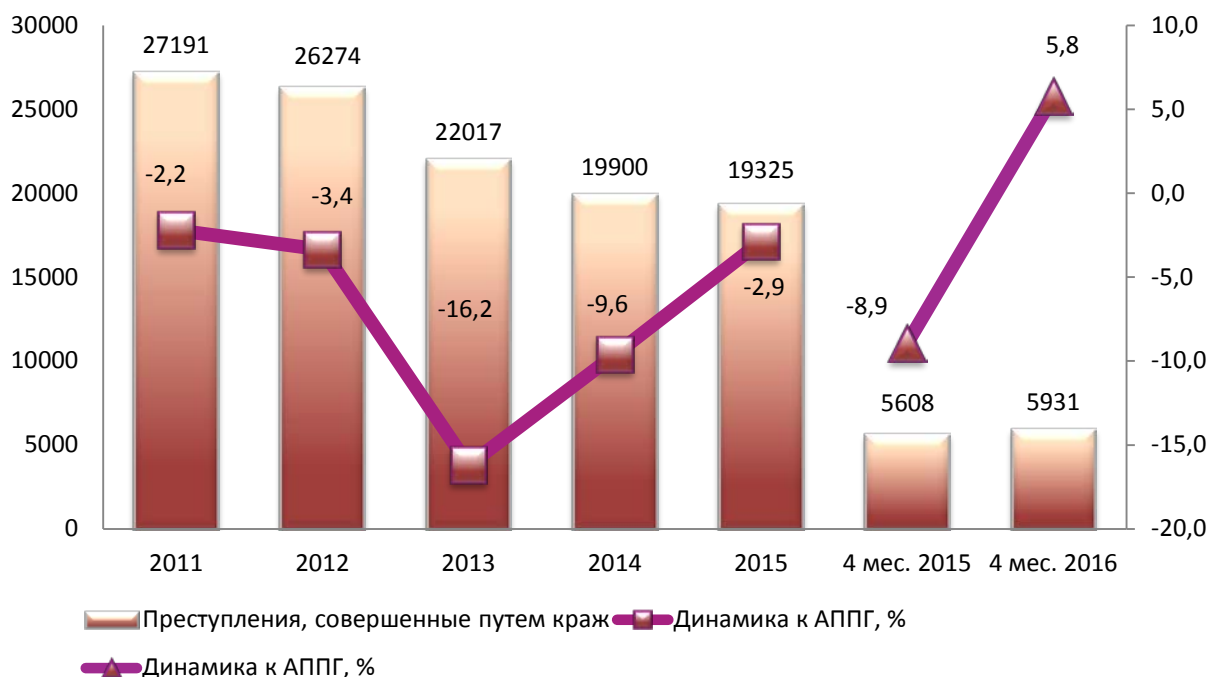
с наименьшим удельным весом

(ниже среднеобластного)


удельный вес по области 42,1



Сведения о зарегистрированных хищениях чужого имущества, совершенных путем краж



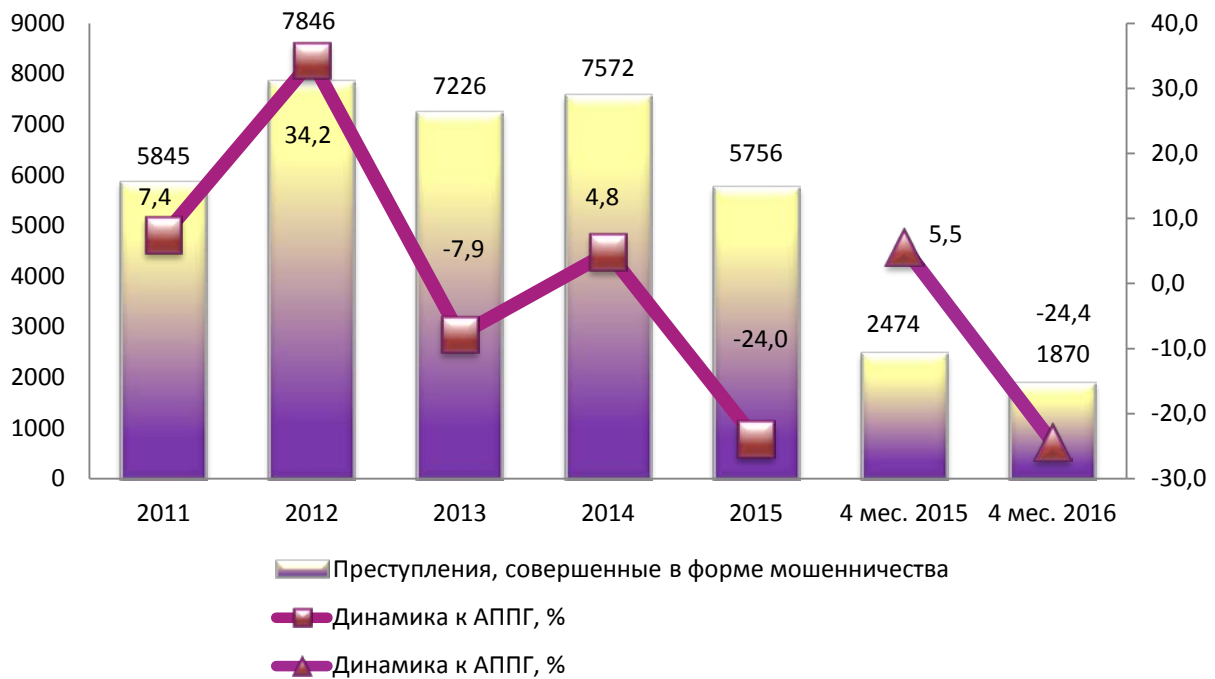
с наибольшим увеличением показателя,
динамика $\pm\%$ к АППГ



с наибольшим снижением
показателя,
динамика $\pm\%$ к АППГ



Сведения о зарегистрированных преступлениях, совершенных в форме мошенничества



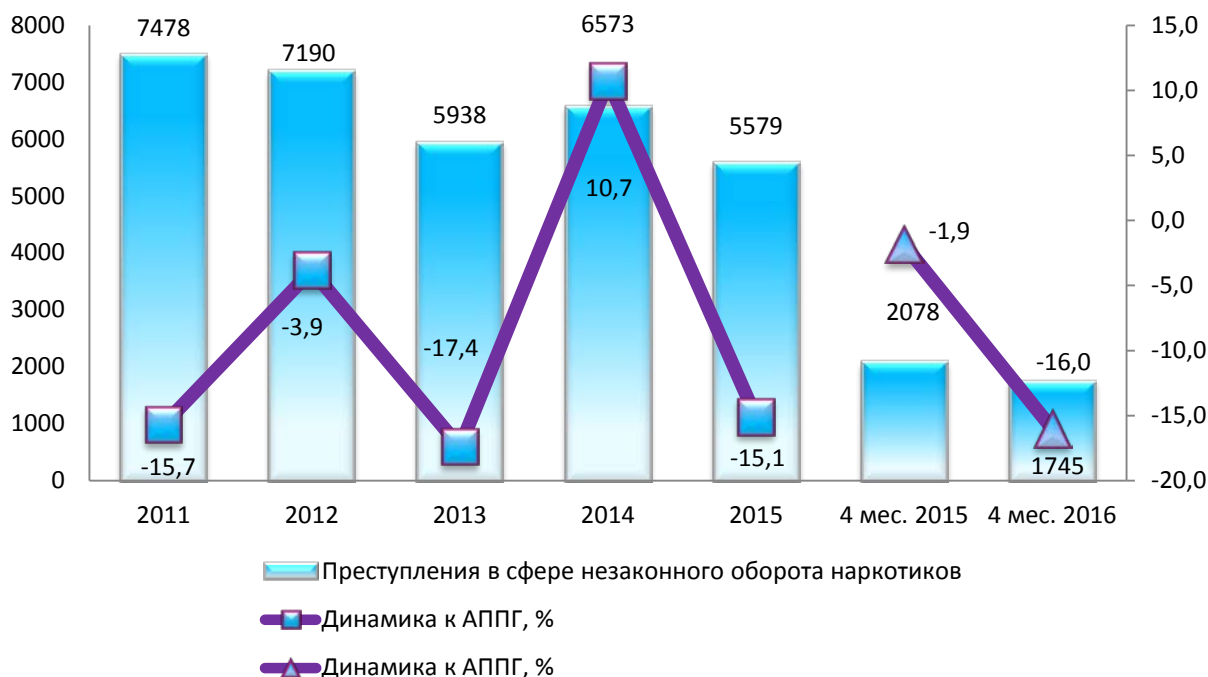
с наибольшим увеличением показателя,
динамика $\pm\%$ к АППГ



с наибольшим снижением
показателя,
динамика $\pm\%$ к АППГ



Сведения о зарегистрированных преступлениях в сфере незаконного оборота наркотиков



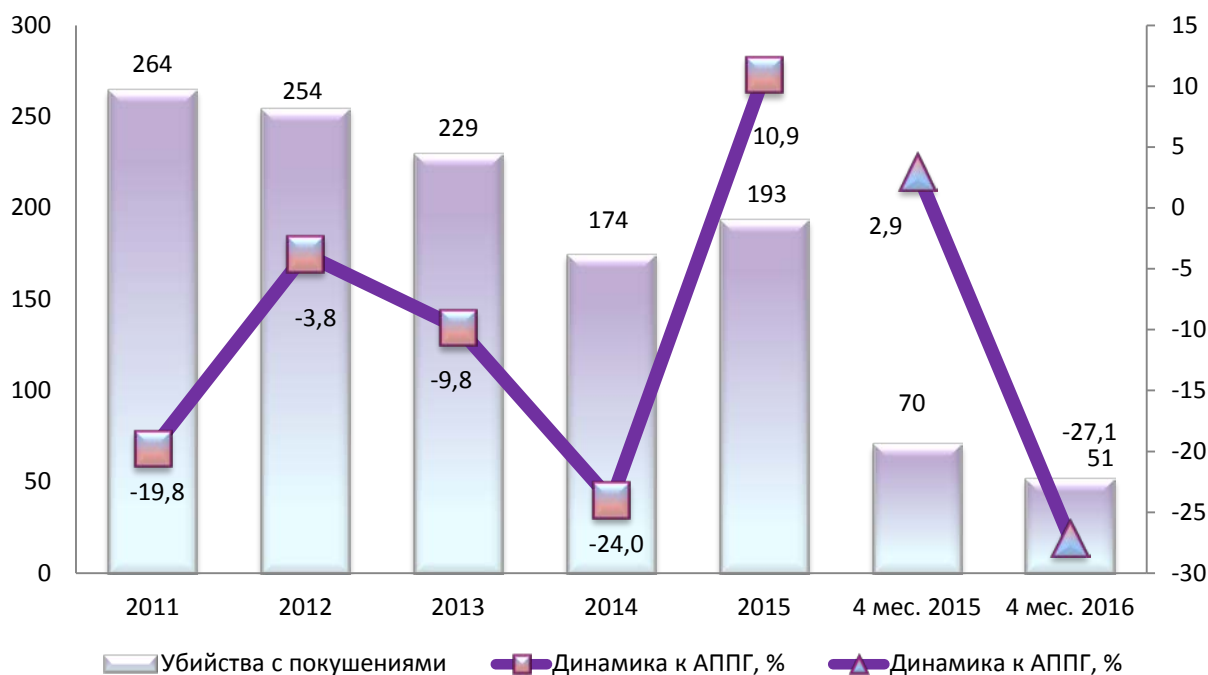
с наибольшим увеличением показателя, динамика $\pm\%$ к АППГ



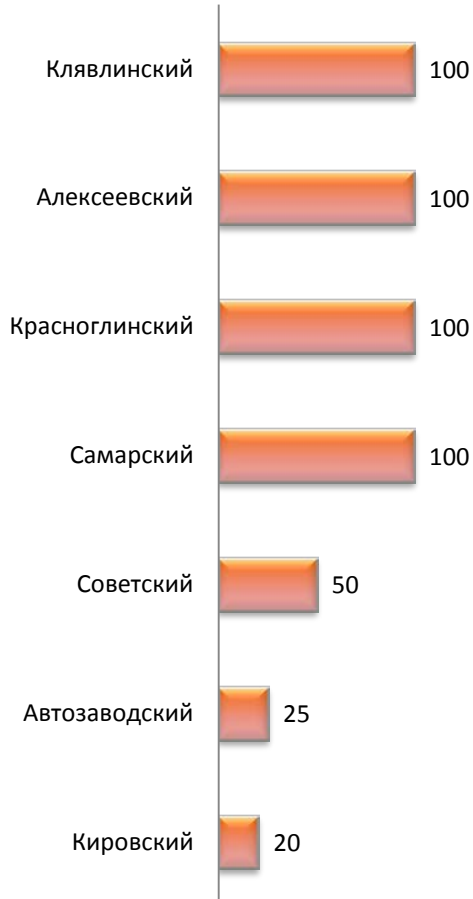
с наибольшим снижением показателя, динамика $\pm\%$ к АППГ



Сведения о зарегистрированных убийствах с покушениями



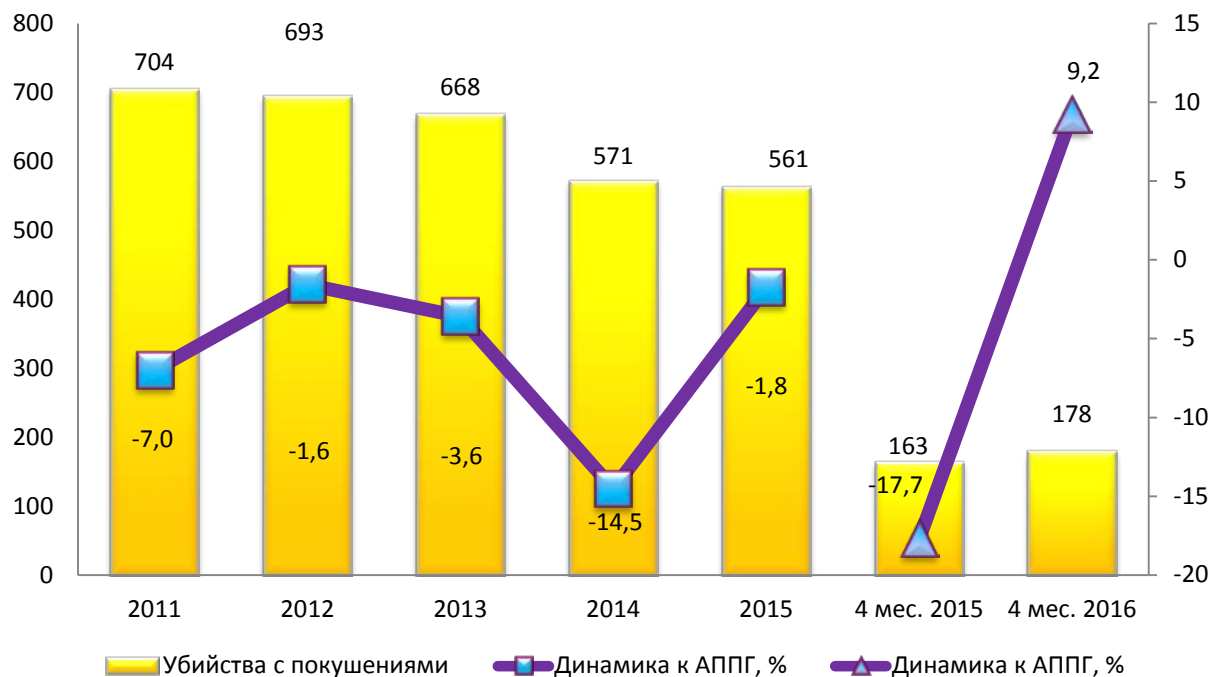
с наибольшим увеличением показателя,
динамика $\pm\%$ к АППГ



с наибольшим снижением
показателя,
динамика $\pm\%$ к АППГ



Сведения об умышленных причинениях тяжкого вреда здоровью



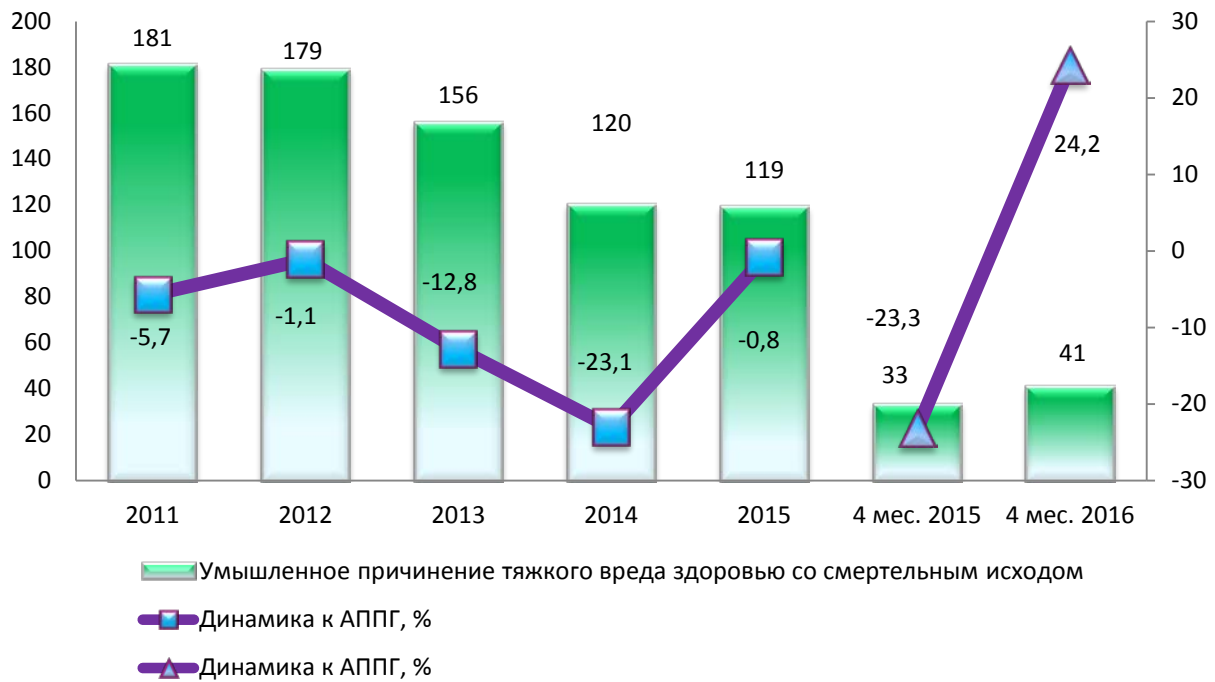
с наибольшим увеличением показателя,
динамика $\pm\%$ к АППГ



с наибольшим снижением
показателя,
динамика $\pm\%$ к АППГ



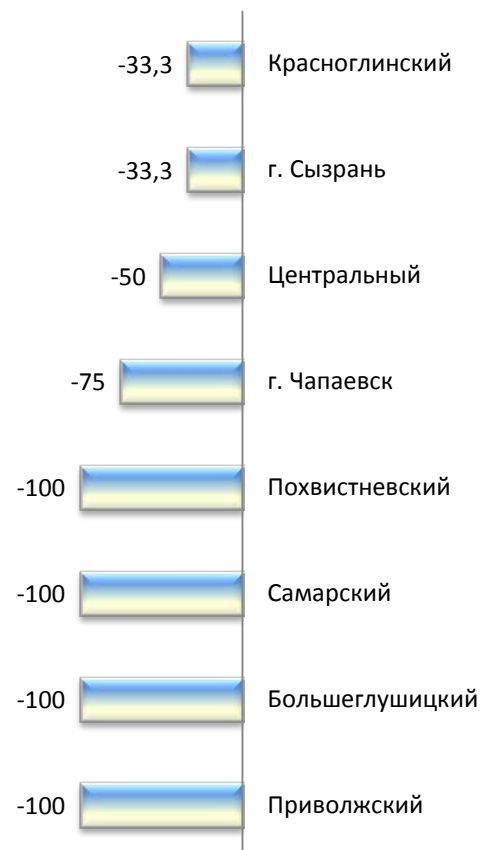
Сведения об умышленных причинениях тяжкого вреда здоровью со смертельным исходом



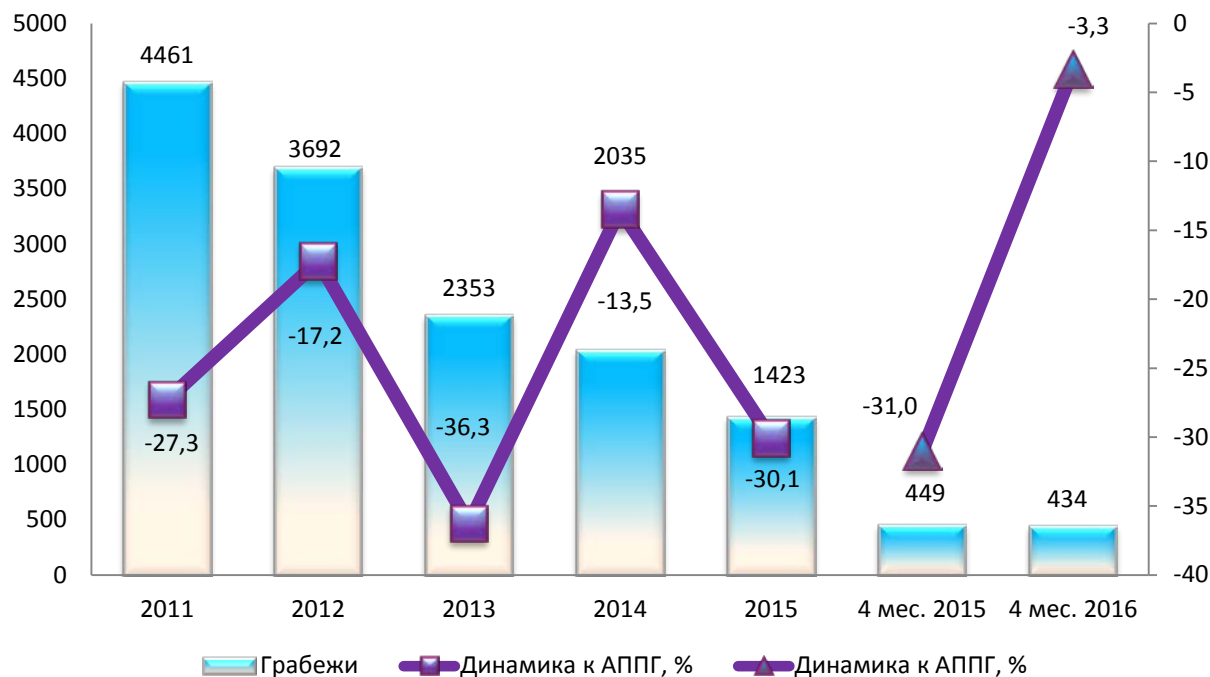
с наибольшим увеличением показателя,
динамика $\pm\%$ к АППГ



с наибольшим снижением
показателя,
динамика $\pm\%$ к АППГ



Сведения о грабежах



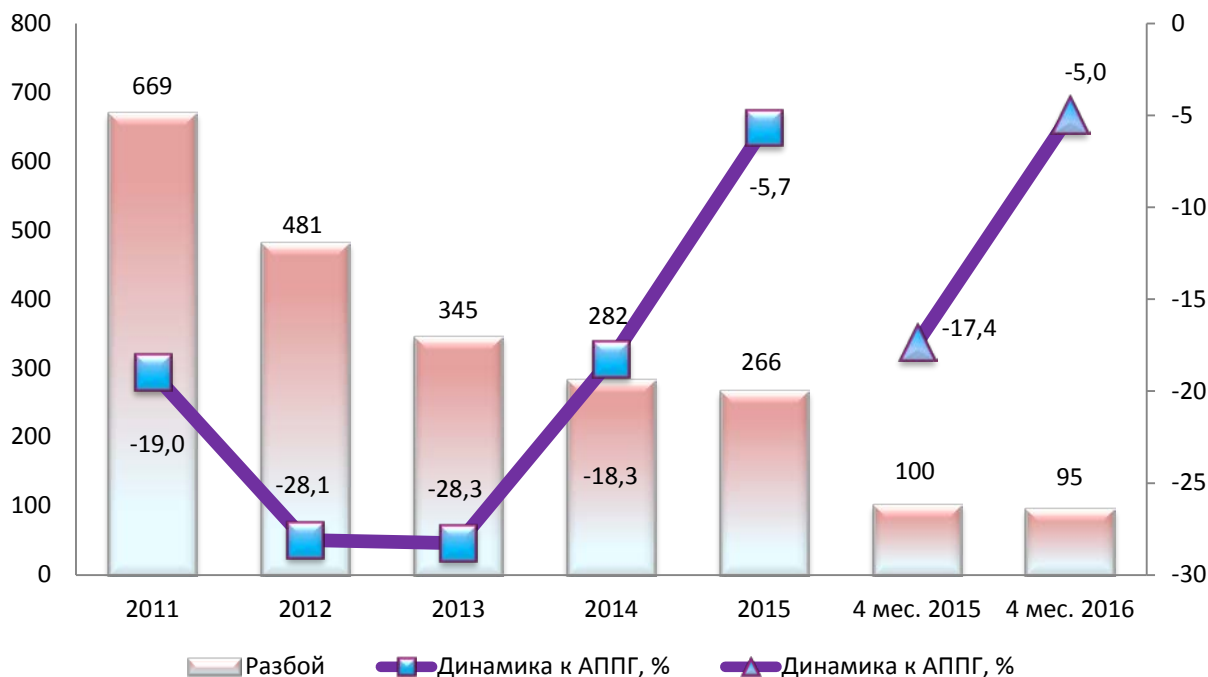
с наибольшим увеличением показателя,
динамика $\pm\%$ к АППГ



с наибольшим снижением
показателя,
динамика $\pm\%$ к АППГ



Сведения о разбоях



с наибольшим увеличением показателя,
динамика $\pm\%$ к АППГ



с наибольшим снижением
показателя,
динамика $\pm\%$ к АППГ



Сведения о преступлениях, связанных с неправомерным завладением автотранспорта без цели хищения



с наибольшим увеличением показателя, динамика ±% к АППГ



с наибольшим снижением показателя, динамика ±% к АППГ



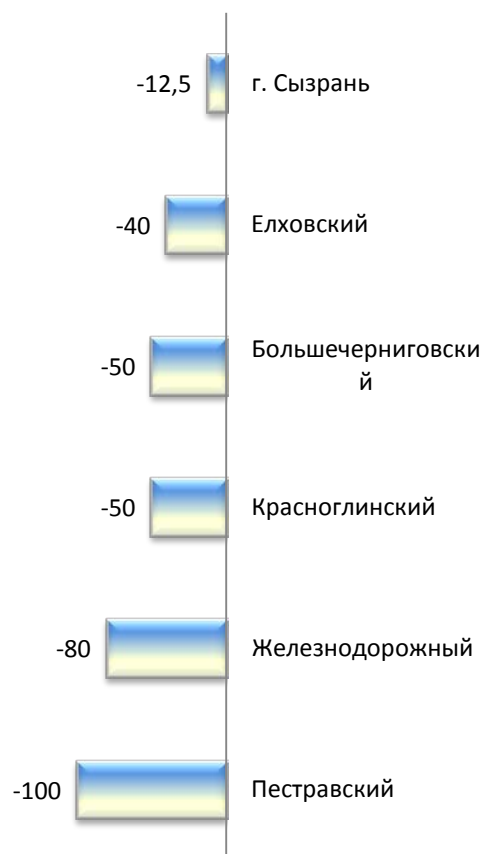
Сведения о преступлениях, связанных с незаконным оборотом оружия



с наибольшим увеличением показателя,
динамика $\pm\%$ к АППГ



с наибольшим снижением
показателя,
динамика $\pm\%$ к АППГ



Сведения о преступлениях, связанных с изготовлением, хранением, перевозкой или сбытом поддельных денег или ценных бумаг



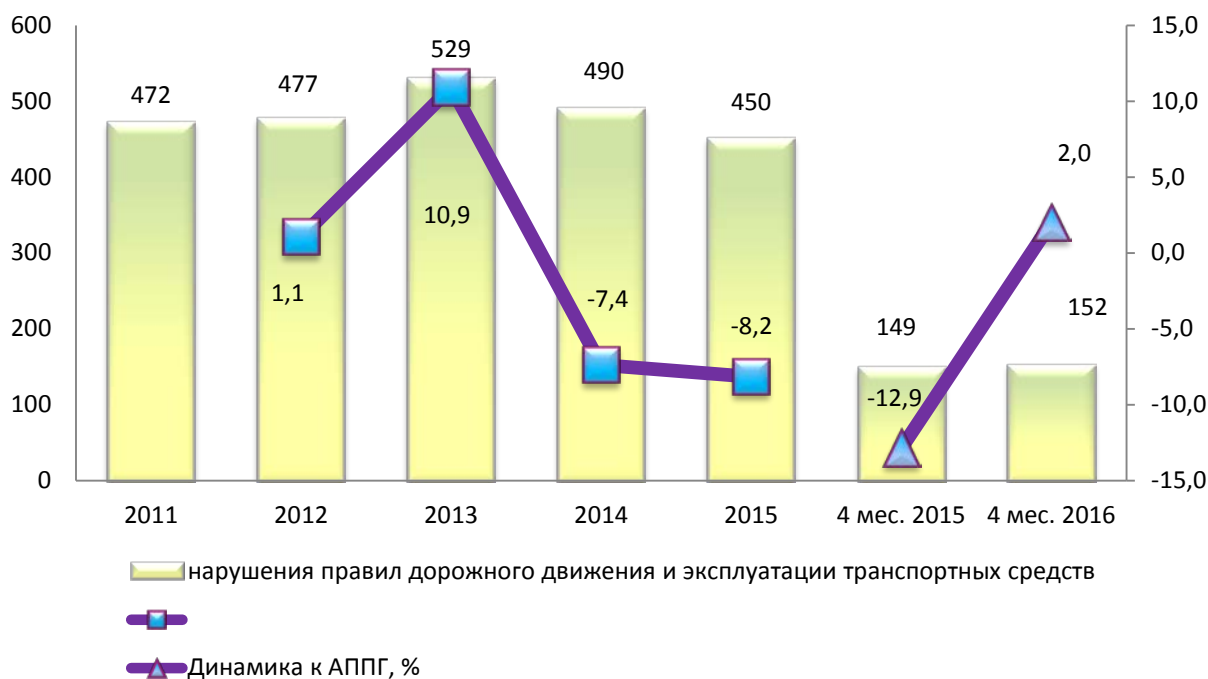
с наибольшим увеличением показателя, динамика $\pm\%$ к АППГ



с наибольшим снижением показателя, динамика $\pm\%$ к АППГ



Сведения о нарушениях правил дорожного движения и эксплуатации транспортных средств



с наибольшим увеличением показателя,
динамика $\pm\%$ к АППГ



с наибольшим снижением
показателя,
динамика $\pm\%$ к АППГ



Социально – криминологическая характеристика преступности

Зарегистрированные преступления

Экономические преступления

Преступления коррупционной направленности

Преступления, совершенные в состоянии наркотического или токсического опьянения

Преступления, связанные с незаконным оборотом наркотиков



Преступления, совершенные в состоянии алкогольного опьянения

Преступления, совершенные несовершеннолетними и при их участии

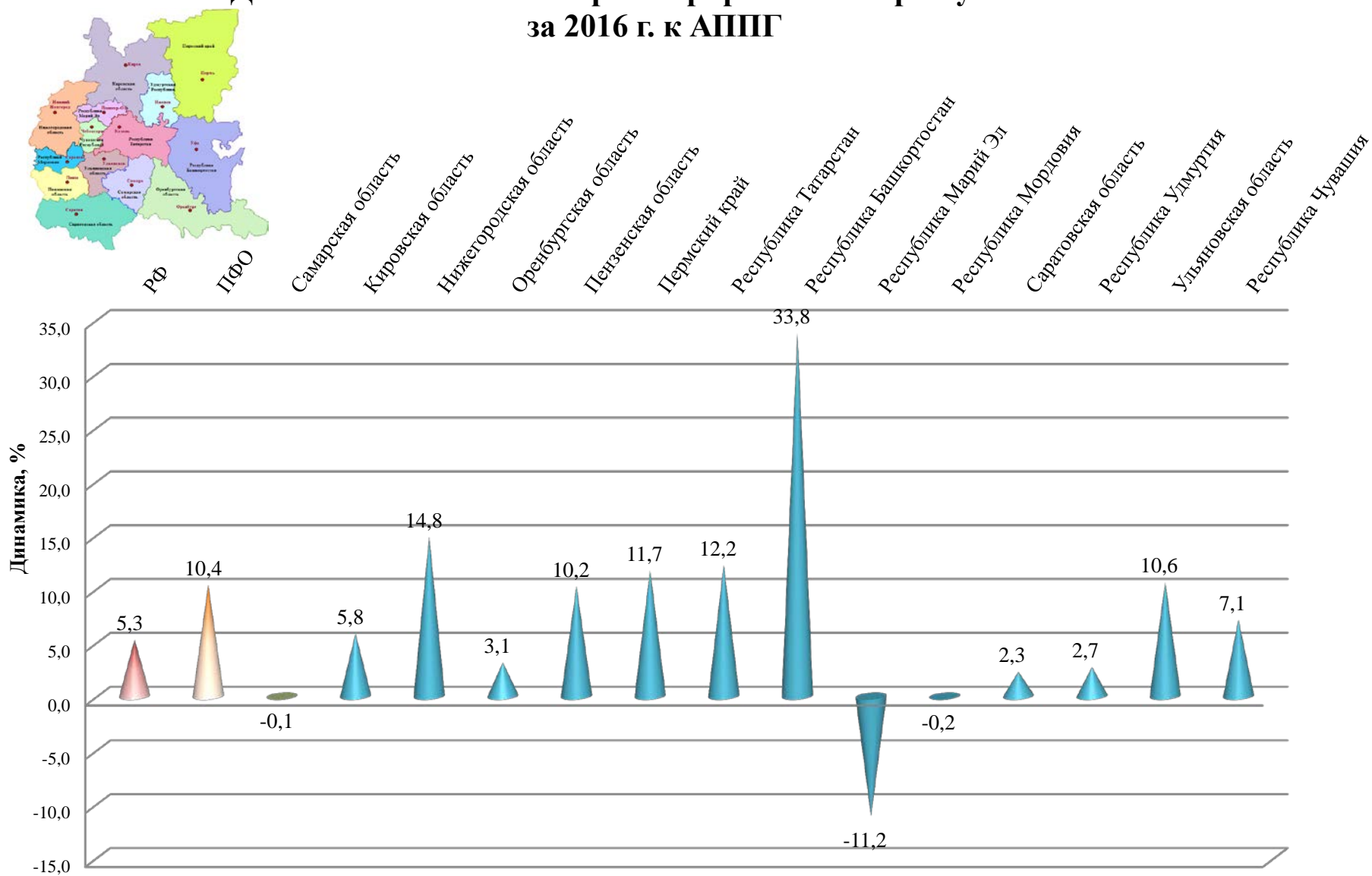
Преступления, совершенные в общественных местах

Преступления, совершенные организованной группой или преступным сообществом

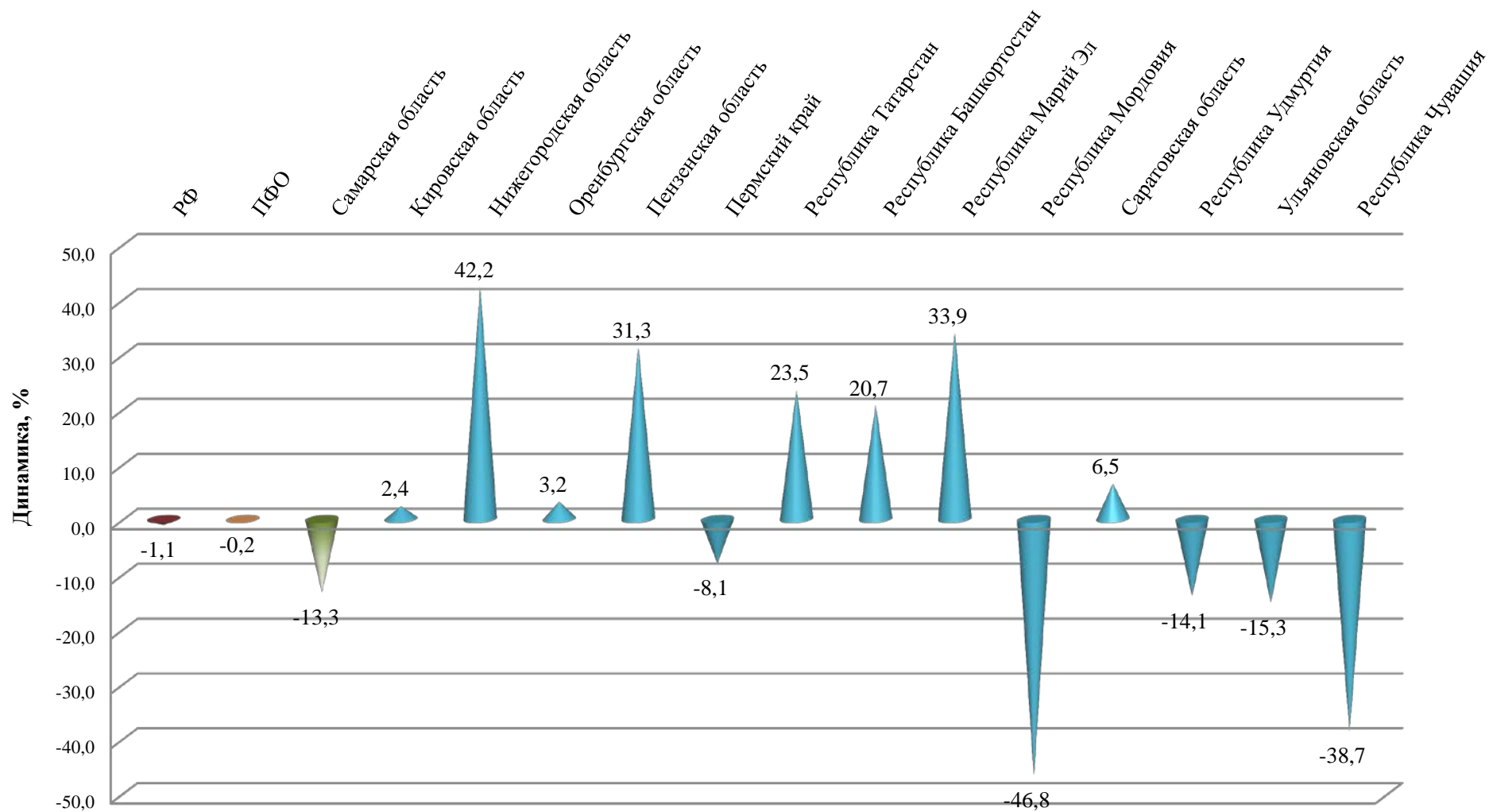
Преступления, совершенные ранее совершавшими преступления

Нераскрытые преступления

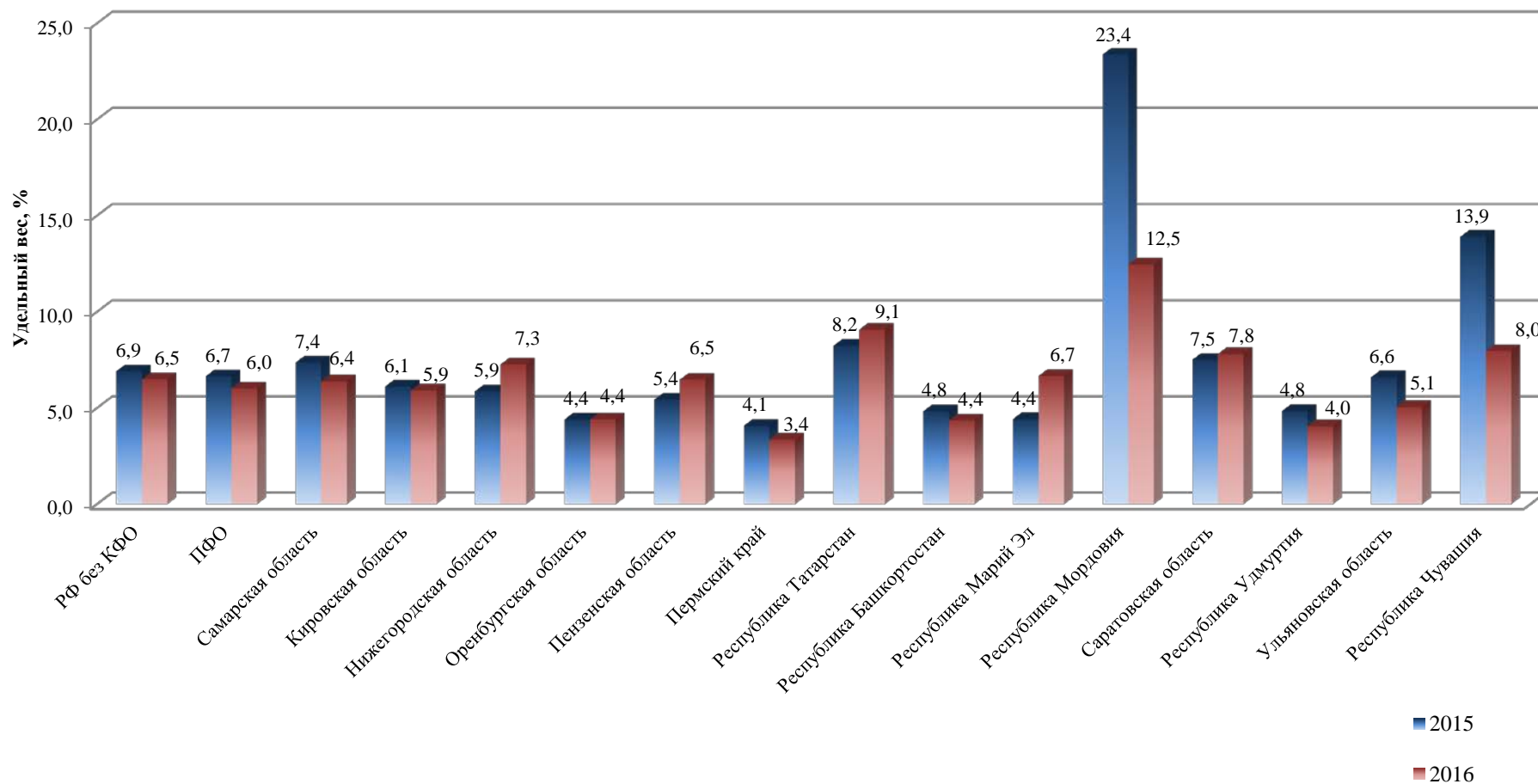
Динамика количества зарегистрированных преступлений за 2016 г. к АППГ



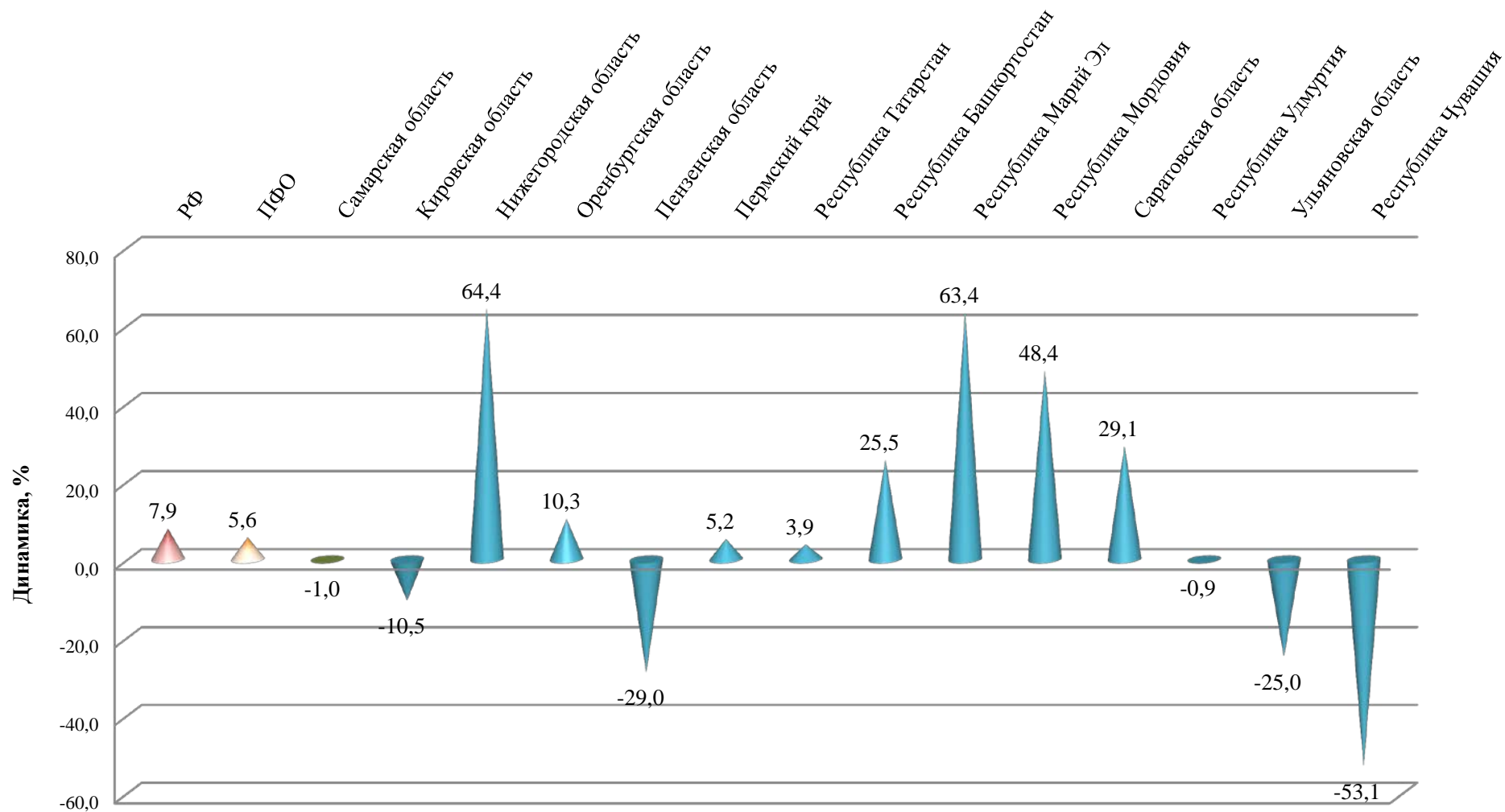
Динамика количества преступлений экономической направленности за 2016 г. к АППГ



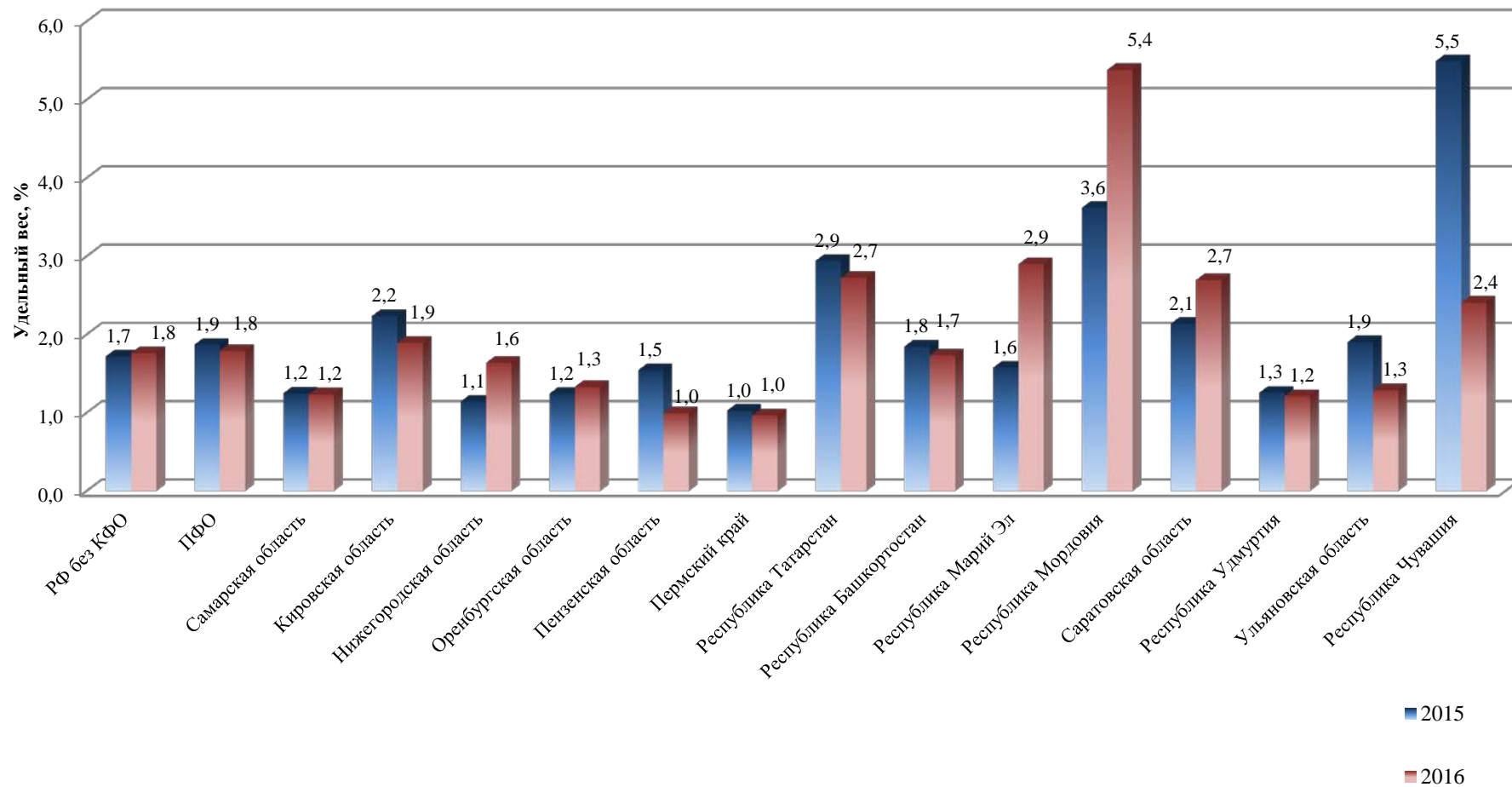
Удельный вес преступлений экономической направленности за 2016 г. к АППГ



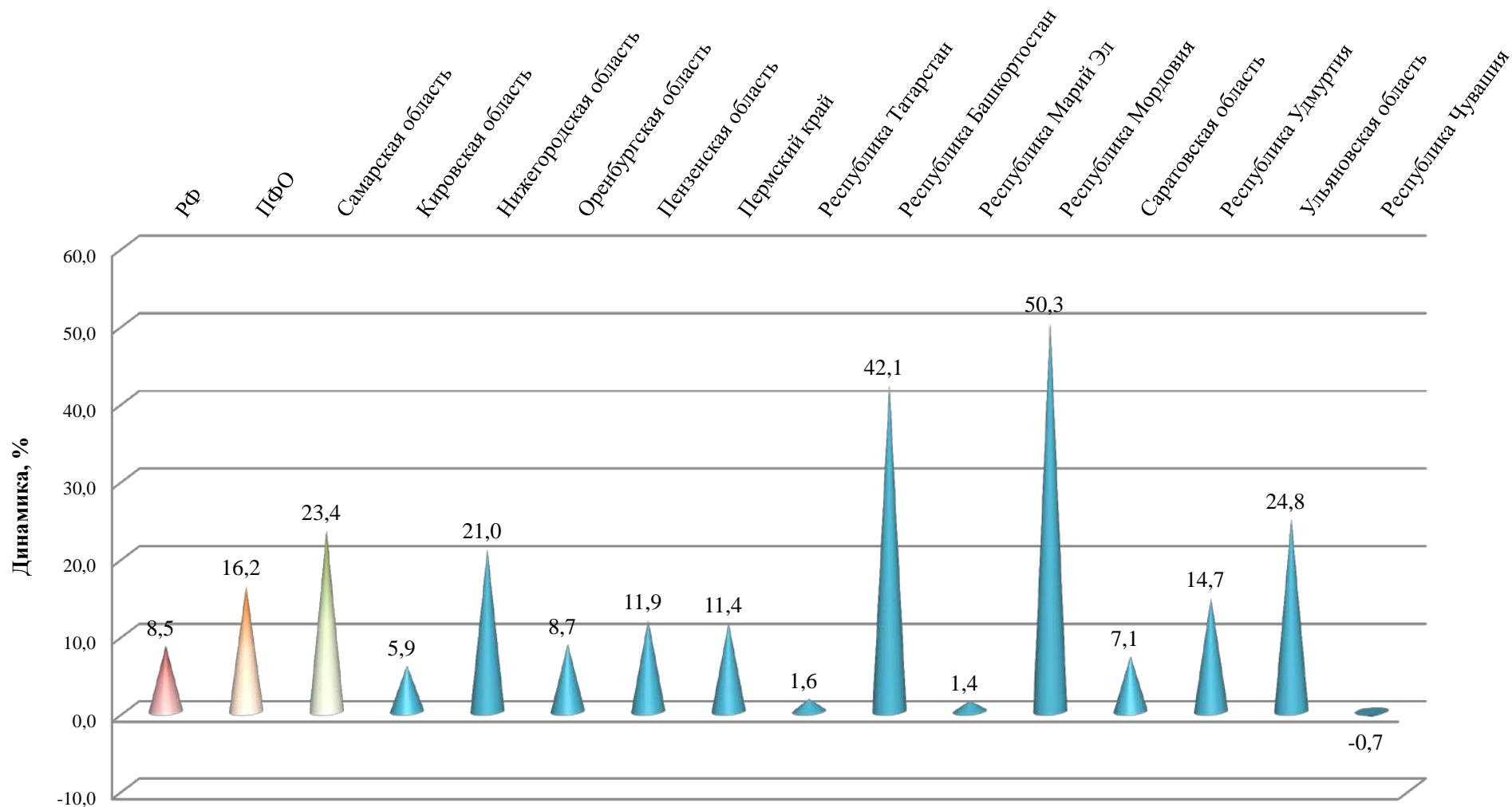
Динамика количества преступлений коррупционной направленности за 2016 г. к АППГ



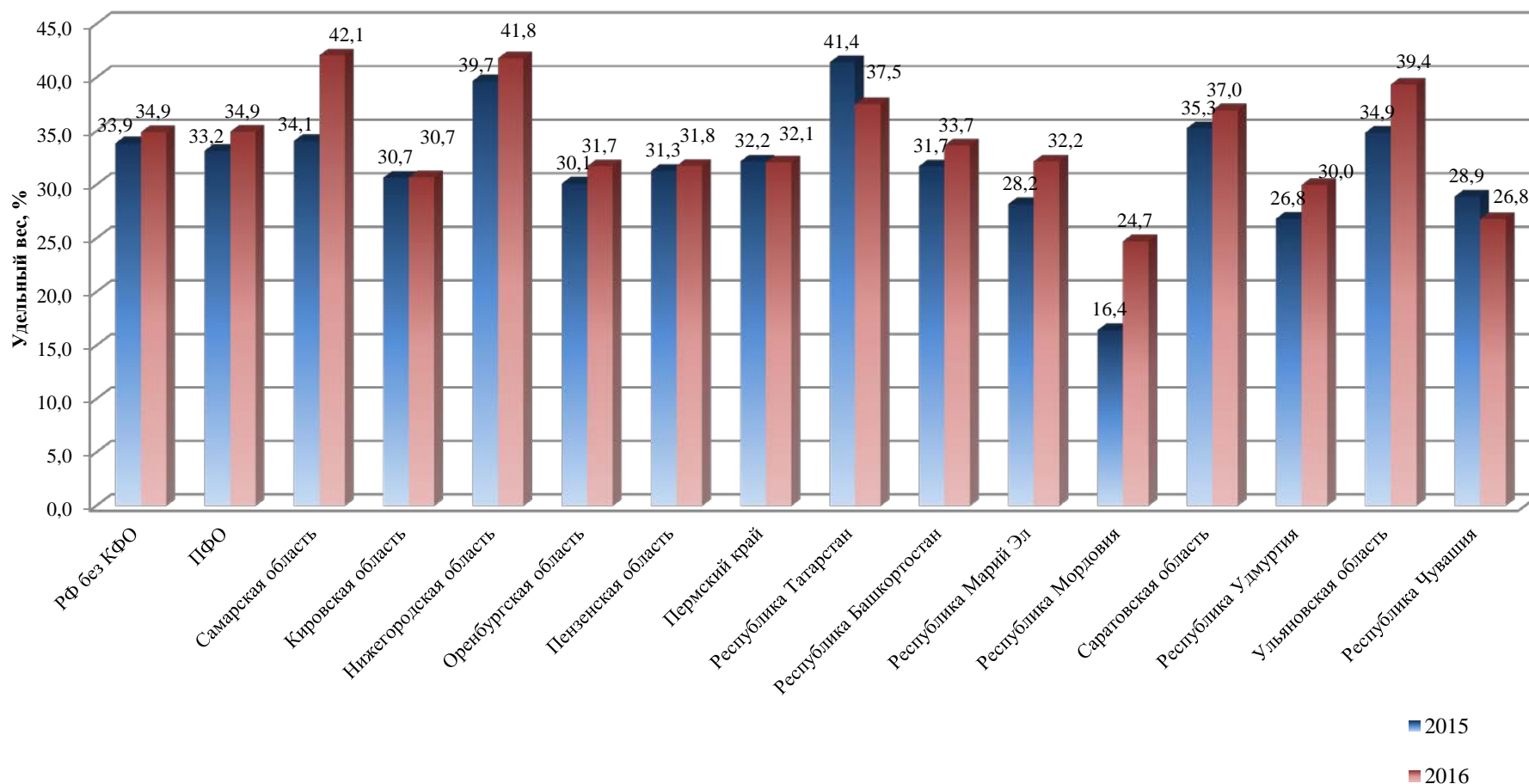
Удельный вес преступлений коррупционной направленности за 2016 г. к АППГ



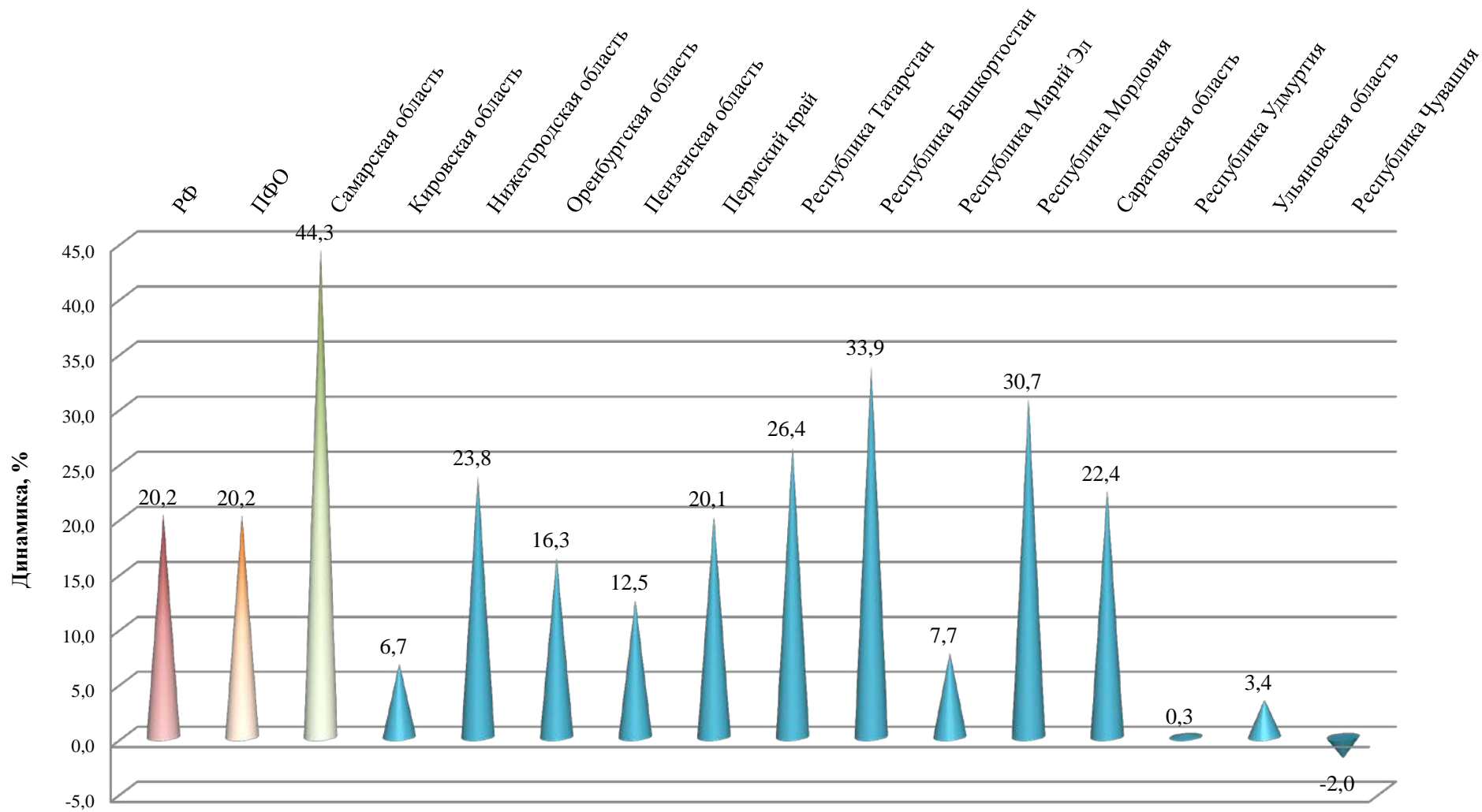
Динамика количества преступлений, совершенных в общественных местах за 2016 г. к АППГ



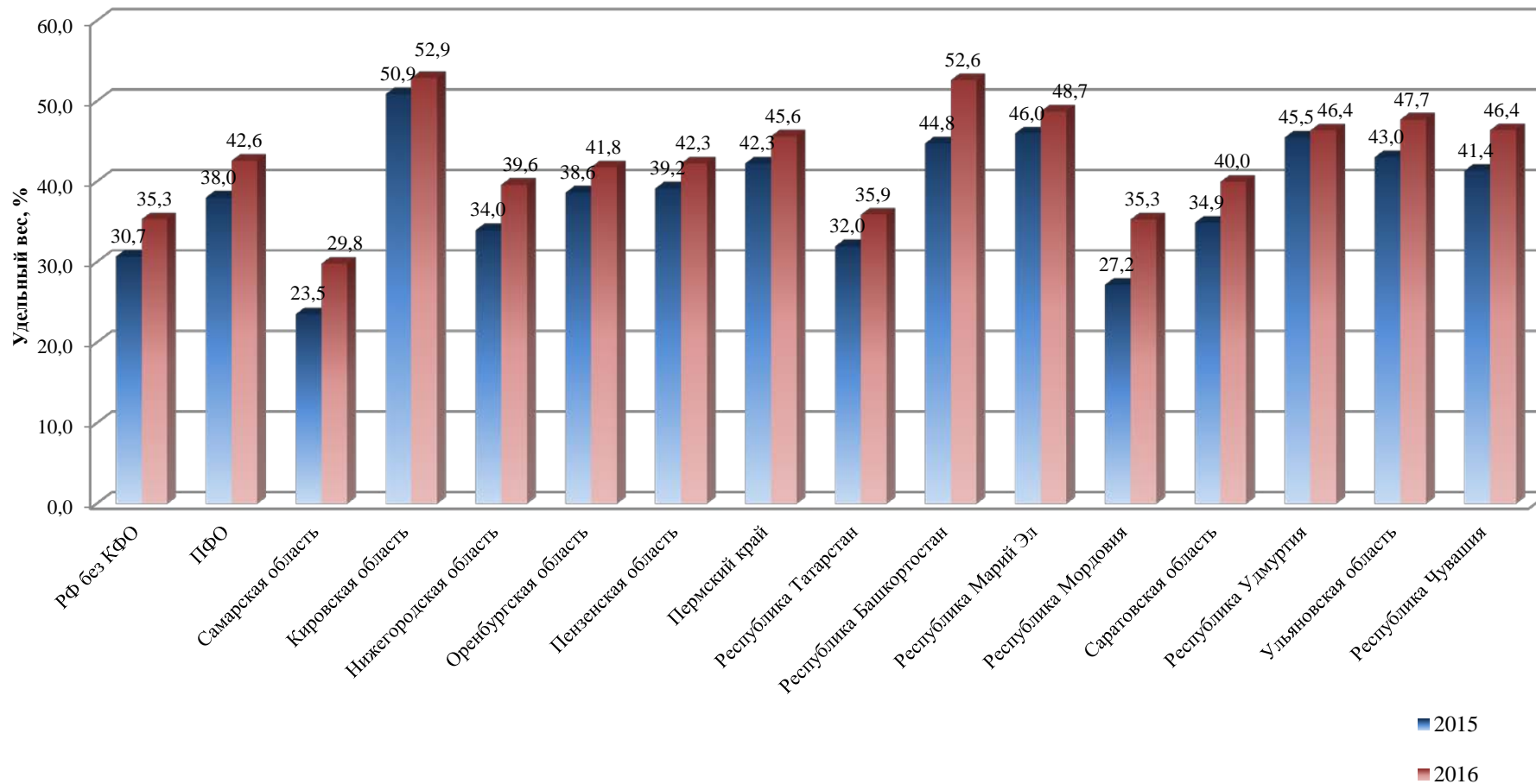
Удельный вес преступлений, совершенных в общественных местах за 2016 г. к АППГ



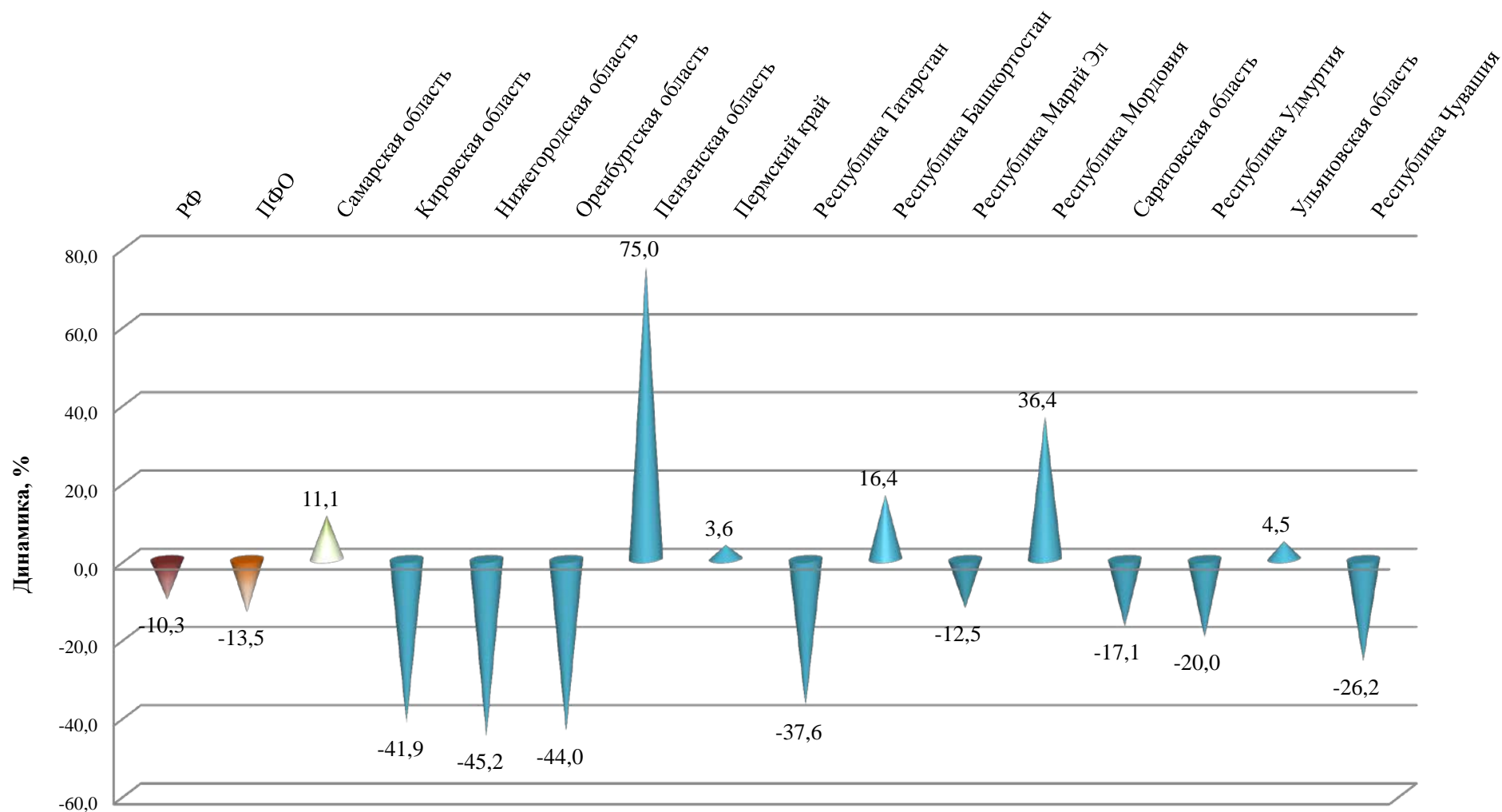
Динамика количества преступлений, совершенных в состоянии алкогольного опьянения за 2016 г. к АППГ



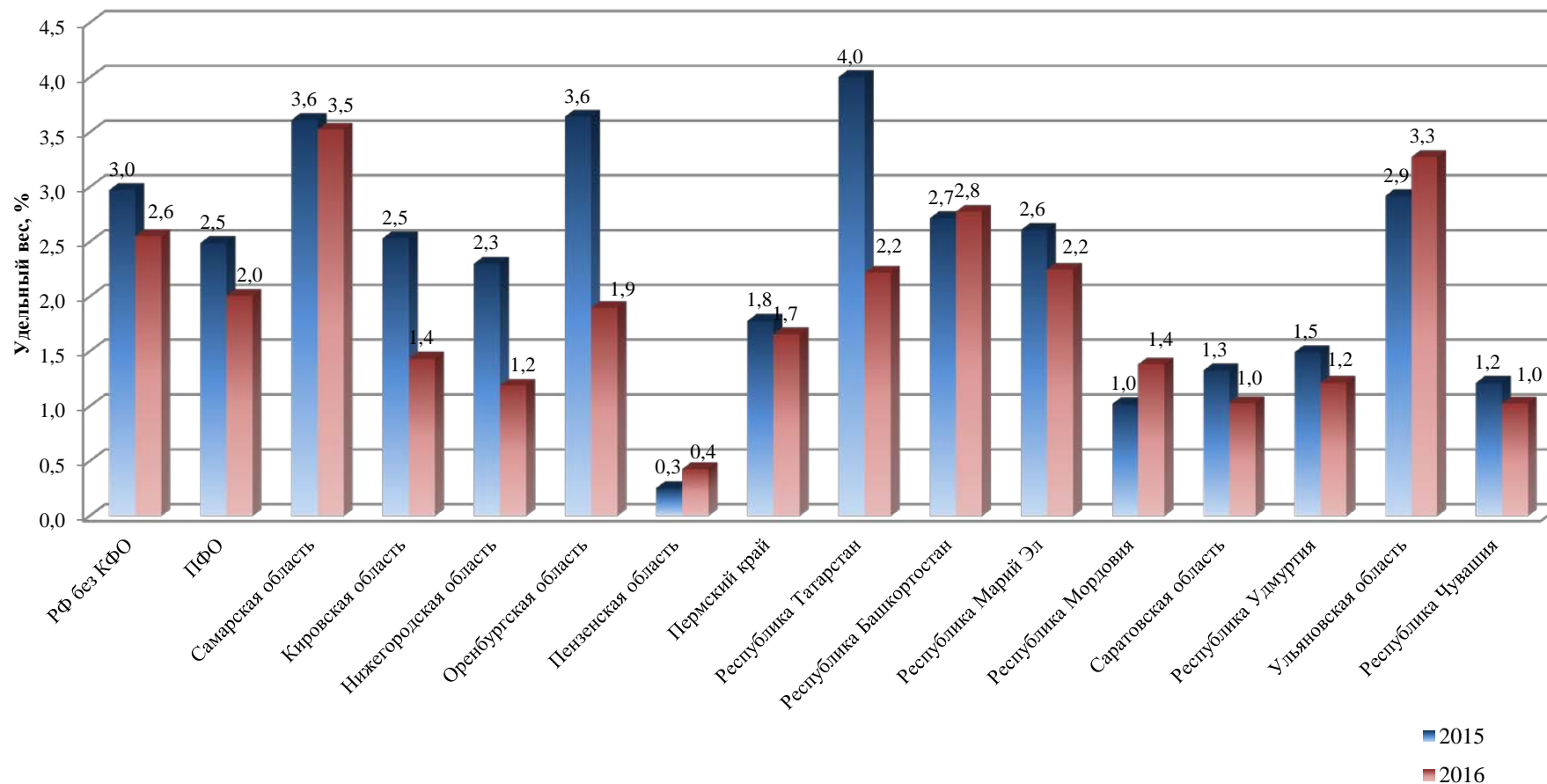
Удельный вес преступлений, совершенных в состоянии алкогольного опьянения за 2016 г. к АППГ



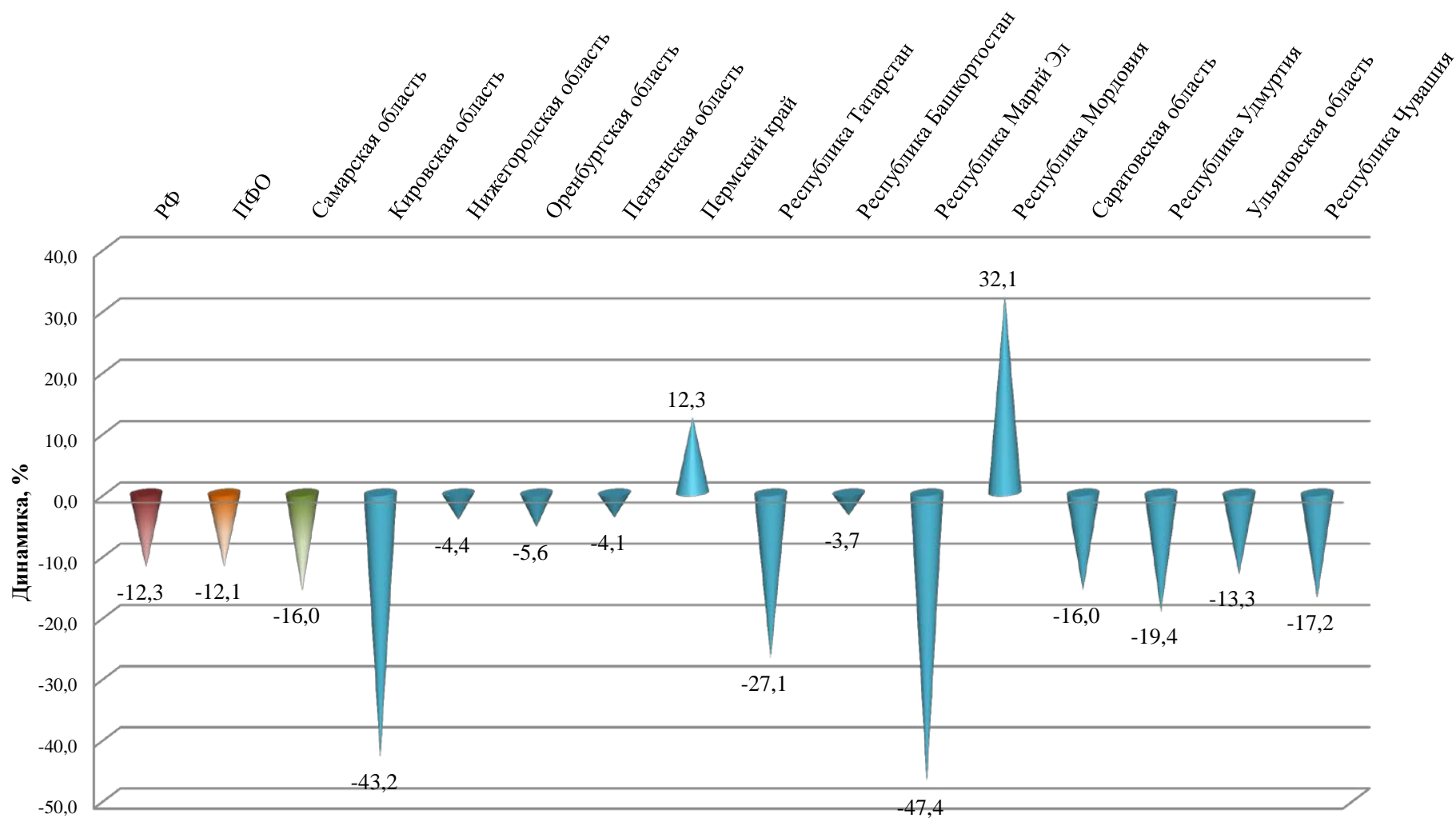
Динамика количества преступлений, совершенных в состоянии наркотического или токсического опьянения за 2016 г. к АППГ



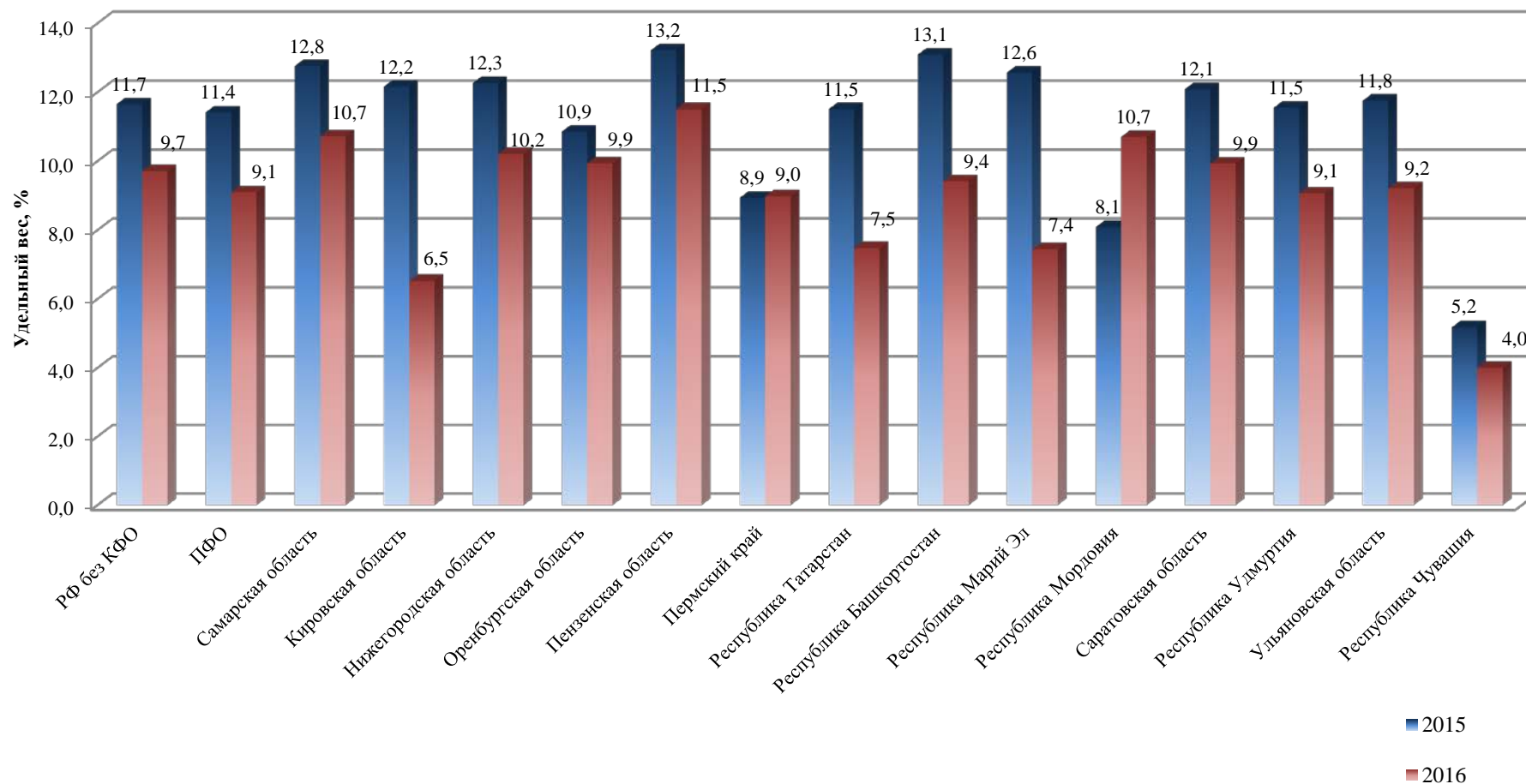
Удельный вес преступлений, совершенных в состоянии наркотического или токсического опьянения за 2016 г. к АППГ



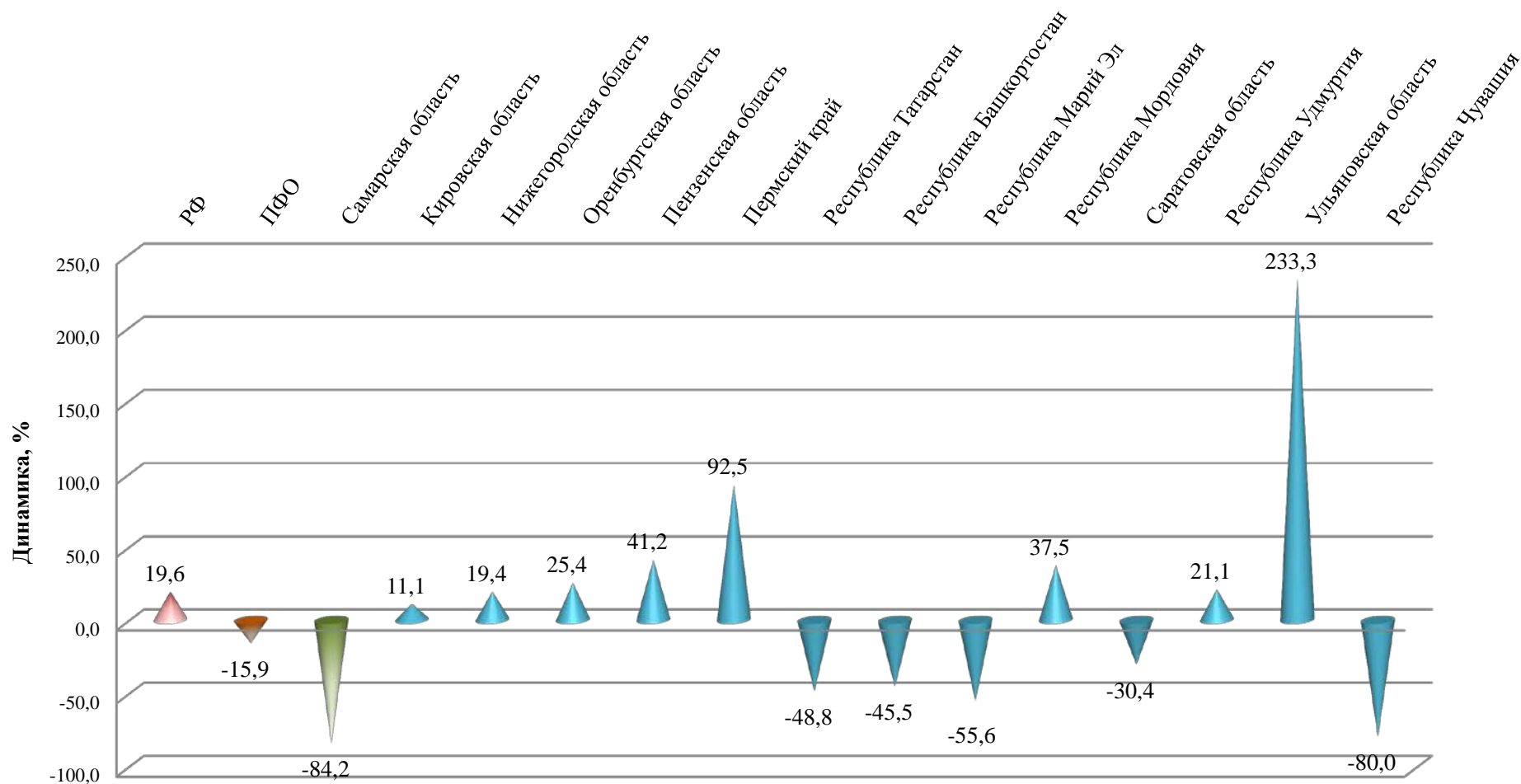
Динамика количества преступлений, связанных с незаконным оборотом наркотиков за 2016 г. к АППГ



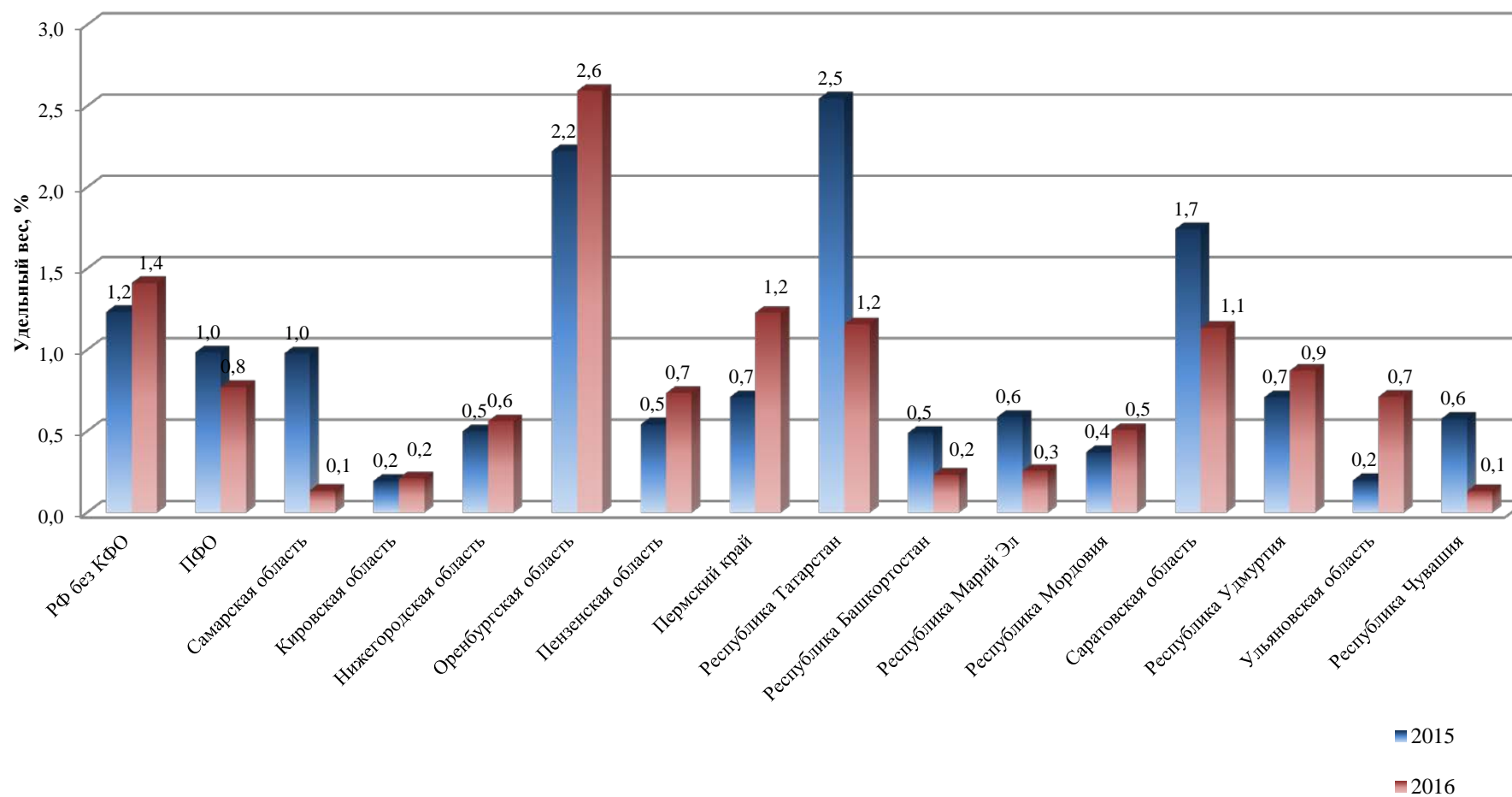
Удельный вес преступлений, связанных с незаконным оборотом наркотиков за 2016 г. к АППГ



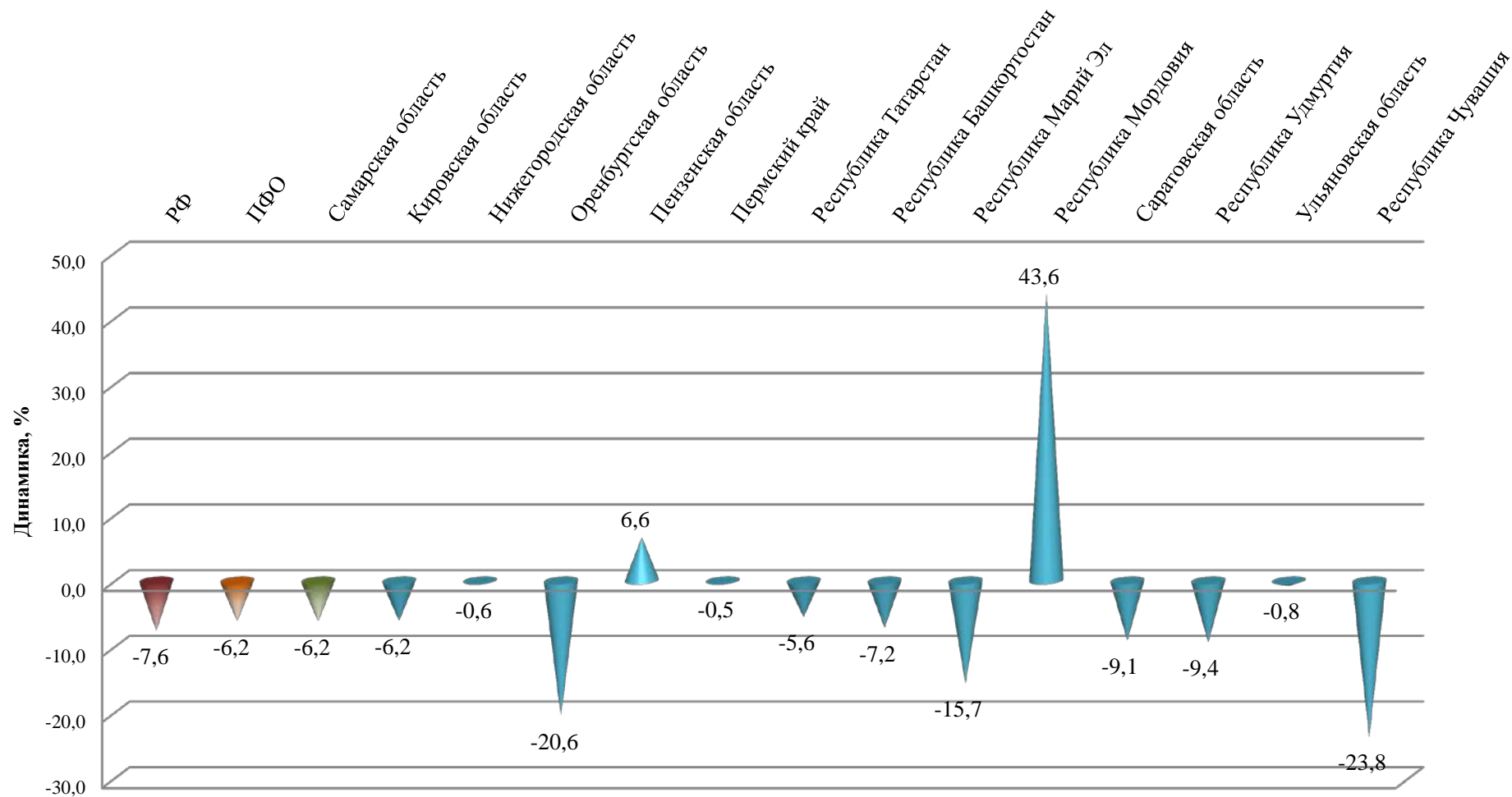
Динамика количества преступлений, совершенных организованной группой или преступным сообществом за 2016 г. к АППГ



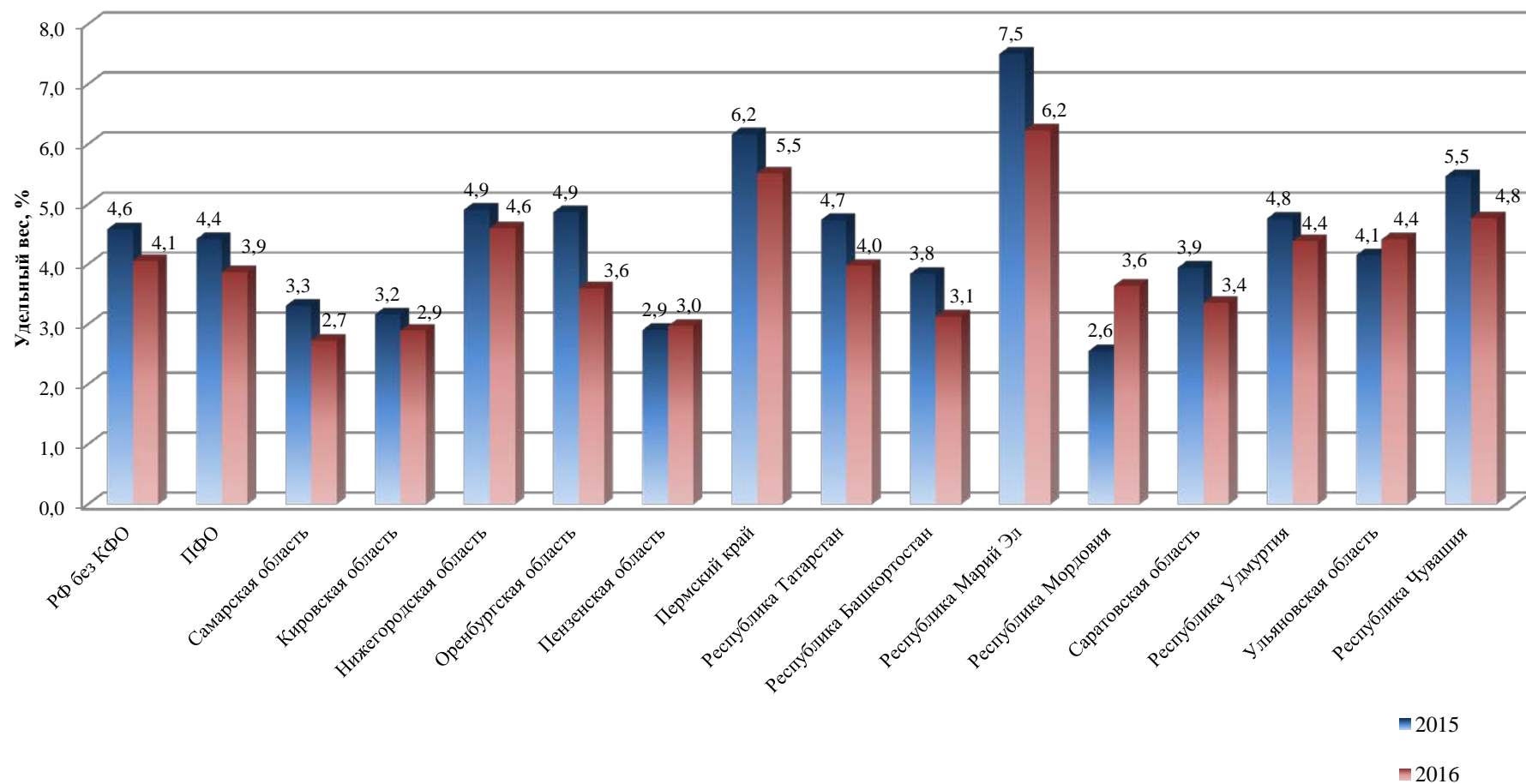
Удельный вес преступлений, совершенных организованной группой или преступным сообществом за 2016 г. к АППГ



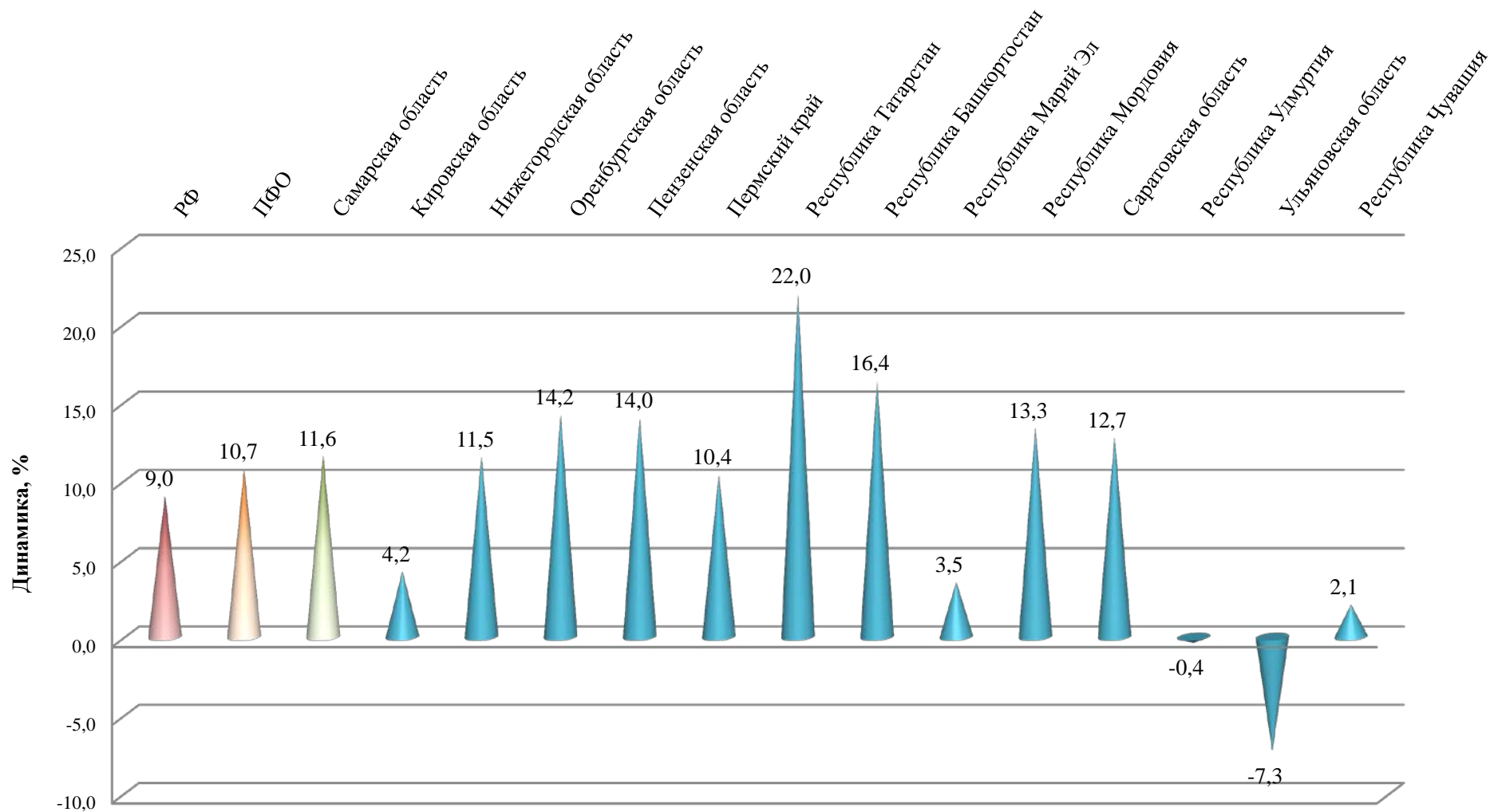
Динамика количества преступлений, совершенных несовершеннолетними лицами или с их соучастием за 2016 г. к АППГ



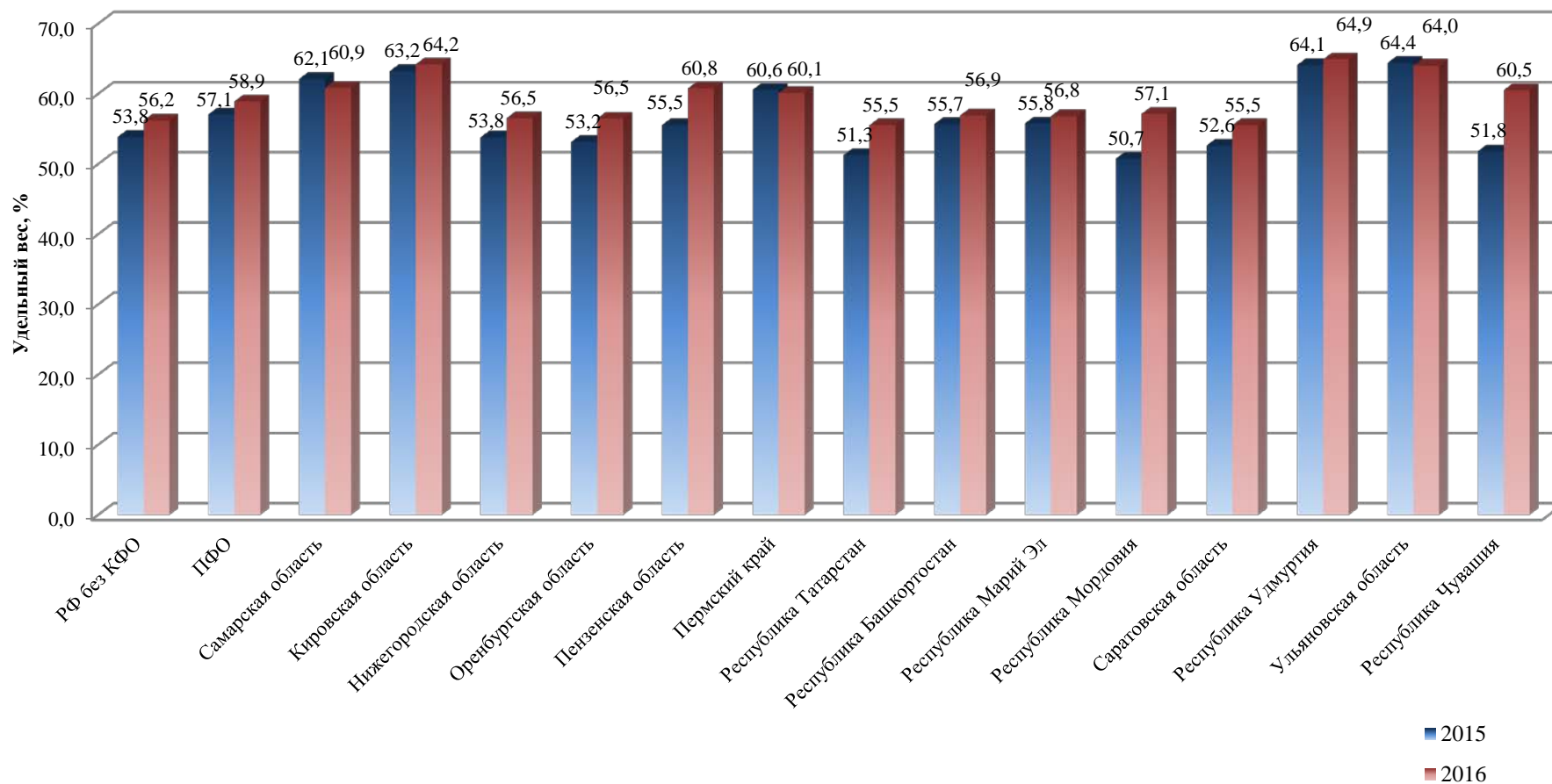
Удельный вес преступлений, совершенных несовершеннолетними лицами или с их соучастием за 2016 г. к АППГ



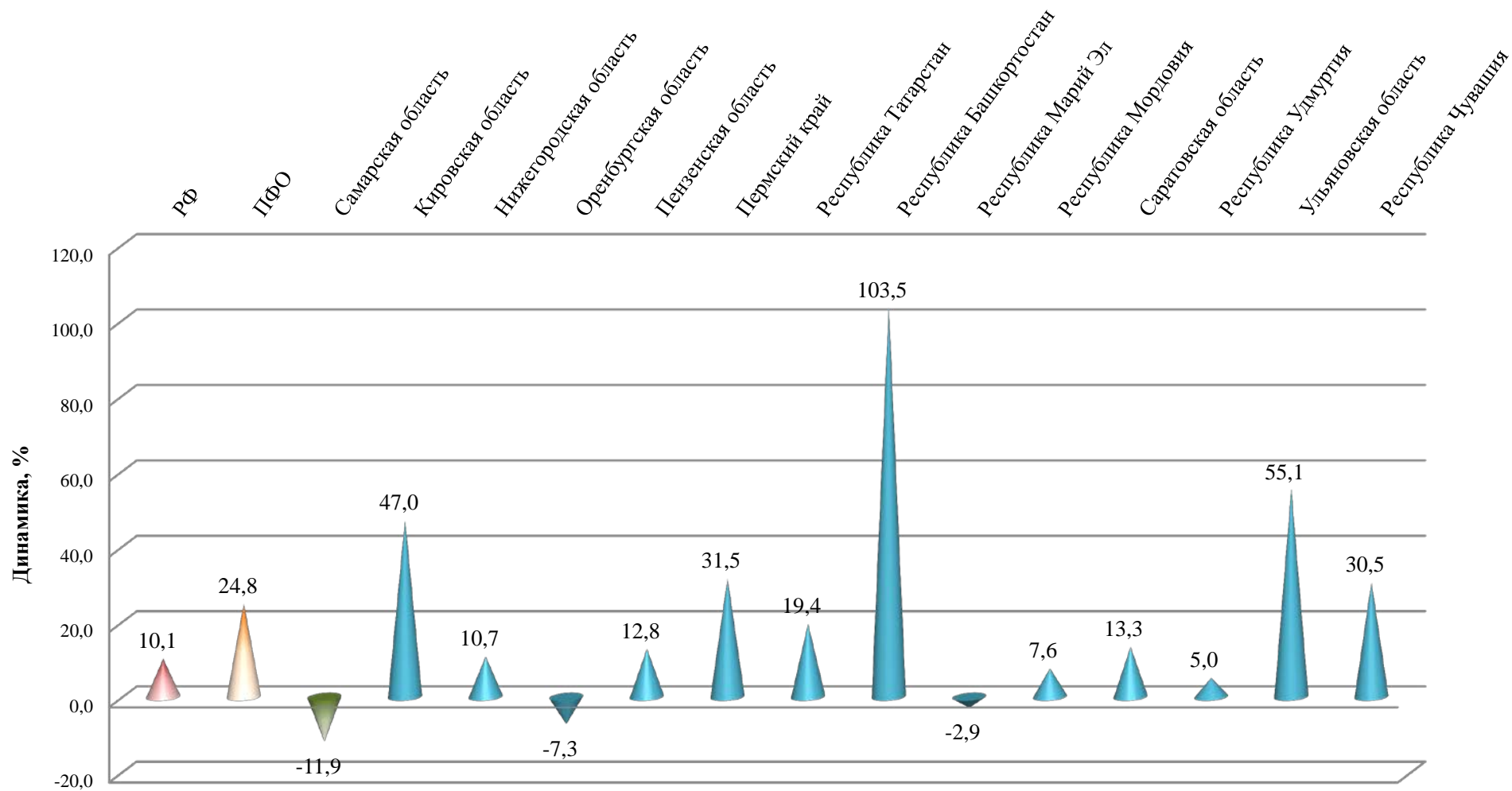
Динамика количества преступлений, совершенных ранее совершавшими преступления за 2016 г. к АППГ



Удельный вес преступлений, совершенных ранее совершавшими преступления за 2016 г. к АППГ



Динамика количества нераскрытых преступлений за 2016 г. к АППГ



Удельный вес нераскрытых преступлений за 2016 г. к АППГ

