



# **ПРОКУРАТУРА РЕСПУБЛИКИ КОМИ**

## **ОБЩИЕ СВЕДЕНИЯ**

### **О РАБОТЕ ОРГАНОВ ПРОКУРАТУРЫ РЕСПУБЛИКИ КОМИ, О СОСТОЯНИИ ПРЕСТУПНОСТИ И ОСНОВНЫХ ПОКАЗАТЕЛЯХ РАБОТЫ СЛЕДСТВИЯ И ДОЗНАНИЯ**

**ЗА ЯНВАРЬ - ДЕКАБРЬ  
2023 ГОДА**

**Сыктывкар  
2023**

## СОДЕРЖАНИЕ

1. Сведения о результатах надзора за исполнением законов, соблюдением прав и свобод человека и гражданина стр. 3
2. Сведения о результатах надзора за исполнением законов в сфере соблюдения прав и интересов несовершеннолетних стр. 13
3. Дополнительные данные о работе по надзору за исполнением законов, соблюдением прав и свобод человека и гражданина стр. 15
4. Сведения о работе прокурора по надзору за исполнением законодательства при реализации национальных проектов стр. 16
5. Реализация полномочий прокурора в производстве по делам об административных правонарушениях стр. 17
6. Сведения о результатах надзора за исполнением законов контролирующими органами при проведении проверок стр. 18
7. Сведения о работе прокурора по участию в правотворческой деятельности органов государственной власти Республики Коми и органов местного самоуправления стр. 19
8. Сведения о результатах надзора за исполнением законодательства о противодействии коррупции стр. 20
9. Иски (заявления) прокурора в порядке гражданского, административного, уголовного и арбитражного судопроизводства. стр. 25
10. Обеспечение представительства и защита интересов органов прокуратуры в судах стр. 27
11. Участие прокурора в судебных стадиях уголовного процесса стр. 28
12. Сведения о работе прокурора по рассмотрению заявлений, жалоб и иных обращений стр. 30
13. Сведения о работе прокурора по личному приему граждан руководящим составом стр. 35
14. Сведения о взаимодействии со средствами массовой информации стр. 36
15. Сведения о взаимодействии с общественностью и правовом просвещении стр. 38
16. Сведения о состоянии преступности стр. 40
17. Сведения о состоянии законности при приеме, регистрации и разрешении заявлений (сообщений) о преступлении стр. 47
18. Сведения о результатах надзора за исполнением законов на досудебной стадии уголовного судопроизводства стр. 48

19. Сведения о результатах надзора за исполнением законов при осуществлении оперативно-разыскной деятельности стр. 57
20. Основные показатели работы следствия и дознания стр. 60
21. Сведения о результатах надзора за законностью исполнения уголовных наказаний стр. 62
22. Сведения о нарушениях, выявленных прокурорами в сфере уголовно-правовой статистики стр. 63

## Назор за исполнением законов, соблюдением прав и свобод человека и гражданина

	Выявлено нарушений законов		Приписано протестов		Из рассмотренных протестов		Направлено исков (заявлений) в суд общей юрисдикции, в арбитражный суд		На сумму (в тыс. руб.)		Из рассмотренных судом исков (заявлений)	
	АППГ	±%	АППГ	АППГ	АППГ	АППГ	АППГ	АППГ	АППГ	АППГ	удовлетворено и прекращено дел ввиду добровольного удовлетворения требований прокурора	
											АППГ	АППГ
<b>ИТОГО</b>	<b>28102</b>	<b>3,5</b>	<b>3147</b>	<b>3107</b>	<b>45</b>	<b>3090</b>	<b>2976</b>	<b>3415</b>	<b>214706</b>	<b>3362</b>	<b>169107</b>	<b>178164</b>
<b>В сфере экономики</b>	<b>6316</b>	<b>-5,8</b>	<b>1241</b>	<b>1061</b>	<b>4</b>	<b>1048</b>	<b>184</b>	<b>207</b>	<b>41825</b>	<b>196</b>	<b>35267</b>	<b>58470</b>
о государственной и муниципальной собственности	598	-18,9	76	134		88	124	88	131	100	15406	26308
о землепользовании	650	19,9	167	73	1	141	77	10	34	39		
о кредитно-банковской деятельности	4	33,3										
о налогах	55	-52,6	11	42		14	46	2	4	3	3816	28643
о бюджете	556	5,1	77	32		69	25	2	2	2	3236	3236
о закупках товаров, работ, услуг для обеспечения государственных и муниципальных нужд, а также отдельными видами юридических лиц	1148	-21,4	134	124	1	139	118	13	4	3	15429	15429
о лицензировании	34	-24,4						3	2	2		
о банкротстве	51	54,5						6	6	3		
о градостроительной деятельности	300	-12,0	44	58		41	52	4	7	3		
<b>В области охраны окружающей среды и природопользования</b>	<b>2417</b>	<b>6,2</b>	<b>85</b>	<b>52</b>		<b>68</b>	<b>51</b>	<b>162</b>	<b>226</b>	<b>184</b>	<b>196</b>	<b>3239</b>
о охране земли, почв	84	44,8	1					2	5	2	6	1078
о охране вод и атмосферного воздуха	420	118,8	4			2	1	49	20	45	23	
о отходах производства и потребления	743	4,6	14	10		8	11	59	69	64	63	
о охране и использовании животного мира	85	-26,1		2				25	42	20	33	939
о лесопользовании	785	5,9	47	10		42	10	16	37	29	25	2300
о рыболовстве, водных биоресурсах и аквакультуре	9	-93,6		1				2	31	4	38	42
<b>В сфере соблюдения прав и свобод человека и гражданина</b>	<b>15612</b>	<b>8,7</b>	<b>1340</b>	<b>1419</b>	<b>47</b>	<b>1311</b>	<b>1354</b>	<b>2162</b>	<b>2393</b>	<b>2085</b>	<b>2376</b>	<b>92867</b>
о миграции	72	-23,0	2	6		2	6	13	13	12	11	
о здравоохранении	397	-25,2	3			3		24	195	21	284	170
о воинской обязанности и военной службе	82	412,5		2				7		7		
о трудовых правах	3794	5,2	212	219		212	232	1005	1244	997	1130	74197
о охране труда и проп. травматизме	676	29,8	47	33		47	35	62	43	58	18	65
о оплате труда	1719	-14,3	40	57		40	63	910	1196	912	1104	73402
о занятости	94	94	1	15		1	15	3	1	2	1	7
о жилищных правах граждан	1253	-11,2	231	244	47	169	218	224	142	189	170	75
о пенсионном законодательстве, об охране прав инвалидов и престарелых	671	50,4	8	10		10	8	278	179	243	194	1847
о обращении граждан	523	-15,1	8	2		6	1					
о обеспечении безопасности граждан в местах массового пребывания	375	164,1						21	18	20	5	
<b>Иные законодательства</b>	<b>3757</b>	<b>-1,7</b>	<b>493</b>	<b>615</b>	<b>16</b>	<b>491</b>	<b>637</b>	<b>468</b>	<b>589</b>	<b>484</b>	<b>594</b>	<b>23588</b>

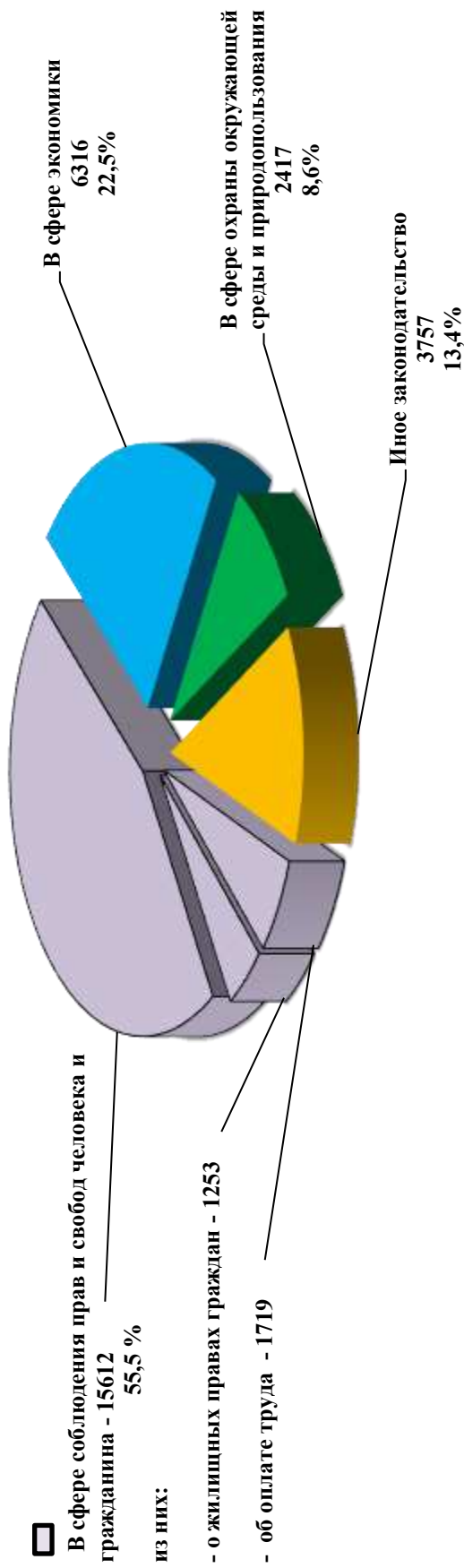
	Внесено представлений		По представлению прокурора привлечено лиц к дисциплин. ответственности		% наказанных от числа внесенных представлений		По постановлению (заявлению в арбитражный суд) прокурора привлечено лиц к адм. ответств.		Предостережено лиц о недопустимости нарушения закона		Направлено материалов для решения вопроса об уголовном преследовании в порядке п. 2 ч. 2 ст. 37 УПК РФ		Возбуждено уголовных дел по материалам, направленным прокурором в порядке п. 2 ч. 2 ст. 37 УПК РФ	
	АППГ	АППГ	АППГ	АППГ	АППГ	АППГ	АППГ	АППГ	АППГ	АППГ	АППГ	АППГ	АППГ	АППГ
<b>ИТОГО</b>	<b>3230</b>	<b>3323</b>	<b>2344</b>	<b>2458</b>	<b>72,6</b>	<b>74,0</b>	<b>1268</b>	<b>1283</b>	<b>275</b>	<b>176</b>	<b>106</b>	<b>116</b>	<b>105</b>	<b>99</b>
<b>В сфере экономики</b>	<b>800</b>	<b>929</b>	<b>397</b>	<b>480</b>	<b>49,6</b>	<b>51,7</b>	<b>153</b>	<b>190</b>	<b>88</b>	<b>55</b>	<b>15</b>	<b>18</b>	<b>14</b>	<b>11</b>
о государственной и муниципальной собственности	84	39	41	15	48,8	38,5	3	3			3	2	3	
о землепользовании	33	44	6	14	18,2	31,8	4	5						
о кредитно-банковской деятельности	16	8	4	1	25,0	12,5	4							
о налогах	63	129	19	95	30,2	73,6	5	8	13	11		3		2
о бюджете	291	297	189	179	64,9	60,3	79	103	30	10	5	4	4	4
о закупках товаров, работ, услуг для обеспечения государственных и муниципальных нужд, а также отдельными видами юридических лиц	3	8	1	4	33,3	50,0	12	7		3				
о лицензировании	10	6	4	1	40,0	16,7	3	11		1				
о банкротстве	28	40	9	12	32,1	30,0	2	10	2					
о градостроительной деятельности	223	251	119	155	53,4	61,8	13	15	7	9	19	35	20	33
<b>В области охраны окружающей среды и природопользования</b>	<b>9</b>	<b>9</b>	<b>7</b>	<b>6</b>	<b>77,8</b>	<b>66,7</b>	<b>1</b>	<b>1</b>			<b>1</b>	<b>1</b>	<b>1</b>	<b>1</b>
о охране земли, почв	16	15	18	8	112,5	53,3	1	2	5		1	1	1	1
о охране вод и атмосферного воздуха	112	105	36	50	32,1	47,6	11	8	1	3		4	4	4
о отходах производства и потребления	4	6	3	1	75,0	16,7					1	1	1	1
о охране и использовании животного мира	47	84	33	75	70,2	89,3		2	6	6	15	25	16	23
о лесопользовании														
о рыболовстве, водных биоресурсах и аквакультуре											1	3	1	3
<b>В сфере соблюдения прав и свобод человека и гражданина</b>	<b>1743</b>	<b>1668</b>	<b>1325</b>	<b>1256</b>	<b>76,0</b>	<b>75,3</b>	<b>903</b>	<b>955</b>	<b>147</b>	<b>100</b>	<b>51</b>	<b>45</b>	<b>50</b>	<b>40</b>
о миграции	10	16	6	12	60,0	75,0		1				3		3
о здравоохранении	87	84	48	62	55,2	73,8			2	2	2	6	2	4
о воинской обязанности и военной службе	39	4	21		53,8						2		2	
о трудовых правах	250	223	223	205	89,2	91,9	176	205	14	16	7	8	8	7
о охране труда и проивз. травматизме	58	51	103	101	177,6	198,0	58	60			1	3	1	3
о оплате труда	80	99	30	41	37,5	41,4	68	95	12	11	6	5	7	4
о занятости	37	30	35	11	94,6	36,7	6	14		4				
о жилищных правах граждан	116	138	40	43	34,5	31,2	1	2		7	3		3	
о пенсионном законодательстве, об охране прав инвалидов и престарелых	51	59	22	27	43,1	45,8		1						
о обращениях граждан	138	176	89	127	64,5	72,2	40	44						
о обеспечении безопасности граждан в местах массового пребывания	33	20	40	15	121,2	75,0	4	2						
<b>Иное законодательство</b>	<b>464</b>	<b>475</b>	<b>503</b>	<b>567</b>	<b>108,4</b>	<b>119,4</b>	<b>199</b>	<b>123</b>	<b>33</b>	<b>12</b>	<b>21</b>	<b>18</b>	<b>21</b>	<b>15</b>

## Надзор за исполнением законов, соблюдением прав и свобод человека и гражданина

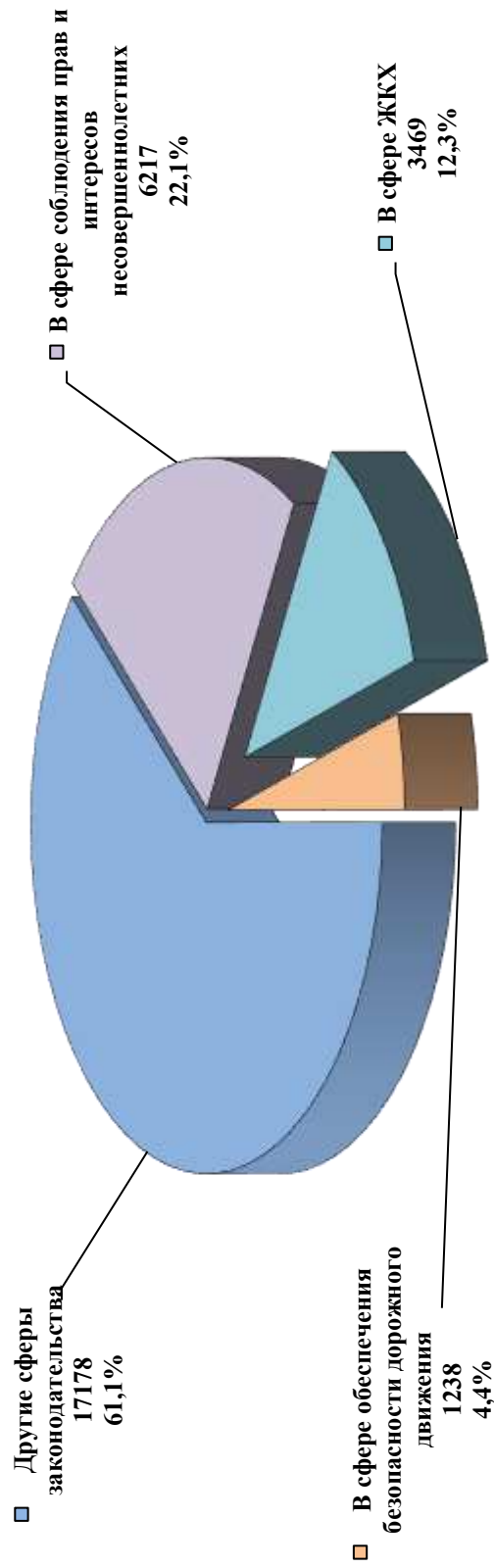
	Выявлено нарушений законов		Принесено протестов		Из рассмотренных протестов		Направлено исков (заявлений) в суд общей юрисдикции, в арбитражный суд		На сумму (в тыс. руб.)		Из рассмотренных судом исков (заявлений)				
	АППГ	%	АППГ	АППГ	отклонено	АППГ	АППГ	АППГ	АППГ	АППГ	АППГ	АППГ	АППГ		
														по удовлетворенным протестам отменено и изменено незаконных правовых актов	удовлетворено и прекращено дел ввиду добровольного удовлетворения требований протестора
<b>В сфере соблюдения прав и интересов несовершеннолетних</b>	6217	20,8	743	786	2	801	778	409	484	19990	25020	422	498	13987	10648
<b>В сфере защиты прав субъектов предпринимательской деятельности</b>	2247	2,7	732	579	3	742	585	13	8			13	24		210
<b>В сфере жилищно-коммунального хозяйства</b>	3469	7,3	524	459	1	534	463	175	94	4760	187	136	94	826	190
<b>В сфере обеспечения промышленной безопасности</b>	806	36,4	2	2		2	2	30	41			51	20		
<b>В сфере законодательства об исполнительном производстве</b>	1358	11,8	595	624		638	609	1					1		
<b>В сфере обеспечения безопасности дорожного движения</b>	1238	5,1	153	178	1	140	172	188	175	950		182	178	320	
в том числе	541	18,6	6	12		6	12	53	73			52	69		
об автомобильных дорогах и дорожной деятельности	286	14,4	137	152	1	123	147								
об административных правонарушениях	305	41,3	62	68	2	63	64	1	8		91	1	5		8610
<b>В сфере государственной и муниципальной службы</b>															
<b>В сфере законодательства о долевом жилищном строительстве</b>	4	-100,0													
<b>Всего в сфере ценообразования на потребительском рынке</b>															
<b>В сфере информационных технологий и защиты информации</b>	155	-86,8	9			7		84	312			94	326		
<b>В сфере оборотно-промышленного комплекса</b>	141	-61,2	5			5		2	1			1			
в том числе	131	-61,6	5			5		2	1			1			
в сфере обеспечения обороны и безопасности государства	89	-36,0	5			5									
из них	911	-19,8	161	157	1	178	132	21	30	3783	11002	18	54	6275	26329
<b>В сфере противодействия коррупции</b>	55	-76,8													7950
в том числе	158	-30,1	33	51		32	46	1	1			1	2		569
связанных с государственными функциями в иных органах, организациях и учреждениях	698	3,7	128	106	1	146	86	20	29	3783	11002	17	51	6275	17810
<b>В сфере федеральной безопасности, межнациональных отношений, противодействия экстремизму и терроризму</b>	1886	6,3	214	274	1	217	292	153	136	67		148	119	67	
в том числе	24	50,0	1	1		1	1	3	2				2		
в сфере межнациональных отношений	489	28,7	52	1	1	51	5	14	13			12	17		
в сфере противодействия экстремизму	1373	-0,4	162	272		166	286	136	121	67		136	100	67	
в сфере противодействия терроризму		-100,0	2			1									
<b>В сфере противодействия легализации преступных доходов</b>	15			2		1									

	Внесено представлений		По представлению прокурора привлечено лиц к дисциплин. ответственности		По постановлению (заявлению в арбитражный суд) прокурора привлечено лиц к адм. ответств.		Предостережено лиц о недопустимости нарушения закона		Направлено материалов для решения вопроса об уголовном преследовании в порядке п. 2 ч. 2 ст. 37 УПК РФ		Возбуждено уголовных дел по материалам, направленным прокурором в порядке п. 2 ч. 2 ст. 37 УПК РФ	
	АППГ	АППГ	АППГ	АППГ	АППГ	АППГ	АППГ	АППГ	АППГ	АППГ	АППГ	АППГ
<b>В сфере соблюдения прав и интересов несовершеннолетних</b>	881	762	840	759	99	38	62	35	29	21	27	20
<b>В сфере защиты прав субъектов предпринимательской деятельности</b>	218	288	133	177	58	84	2		3	2	3	
<b>В сфере жилищно-коммунального хозяйства</b>	421	525	199	259	66	64	88	69	10	2	10	2
<b>В сфере обеспечения промышленной безопасности</b>	57	53	131	105	66	50	19	11	1	3	1	3
<b>В сфере законодательства об исполнительном производстве</b>	41	45	24	14					1	1	1	
<b>В сфере обеспечения безопасности дорожного движения</b>	168	134	63	57	34	31	8	3	6	8	6	8
в том числе	101	78	16	23	3		3	2	1		1	
об автомобильных дорогах и дорожной деятельности												
об административных правонарушениях	21	16	11	16	25	20						
<b>В сфере государственной и муниципальной службы</b>	43	86	163	143	4	2			3	4	3	1
<b>В сфере законодательства о долевым жилищном строительстве</b>		2		1		1						
<b>Всего в сфере ценообразования на потребительском рынке</b>							11	1				
<b>В сфере информационных технологий и защиты информации</b>	9	176	1	90		54						
<b>В сфере оборонно-промышленного комплекса</b>	30	76	13	28	10	12	1	3	1			
в том числе	27	70	12	26	10	10	1	3	1			
в сфере обеспечения обороны и безопасности государства												
из них	14	30	7	15	9	7	1	2	1			
о государственном оборонном заказе												
<b>В сфере противодействия коррупции</b>	176	220	296	367	43	42			12	13	12	9
в том числе	11	31	95	69					1		1	
государственной службы												
связанных с	27	38	53	60					1	2	1	1
муниципальной службы												
осуществлением	138	151	148	238	43	42			10	11	10	8
функций в иных органах, организациях и учреждениях												
<b>В сфере федеральной безопасности, межнациональных отношений, противодействия экстремизму и терроризму</b>	337	261	183	193	107	86	33	12				
в том числе	9	6	1									
в сфере межнациональных отношений												
в сфере противодействия экстремизму	40	22	18	32	27	51	12	2				
в сфере противодействия терроризму	288	233	164	161	80	35	21	10				
<b>В сфере противодействия легализации преступных доходов</b>		5	1	1								

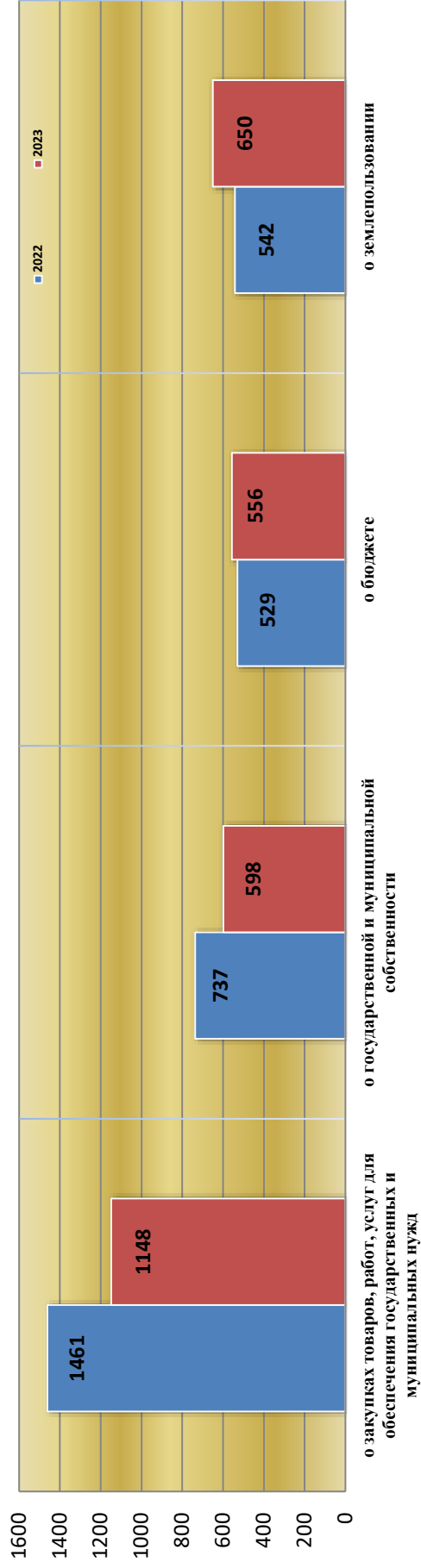
**Структура выявленных нарушений законов при осуществлении надзора за исполнением законов, соблюдением прав и свобод человека и гражданина (кол-во, удельный вес)**



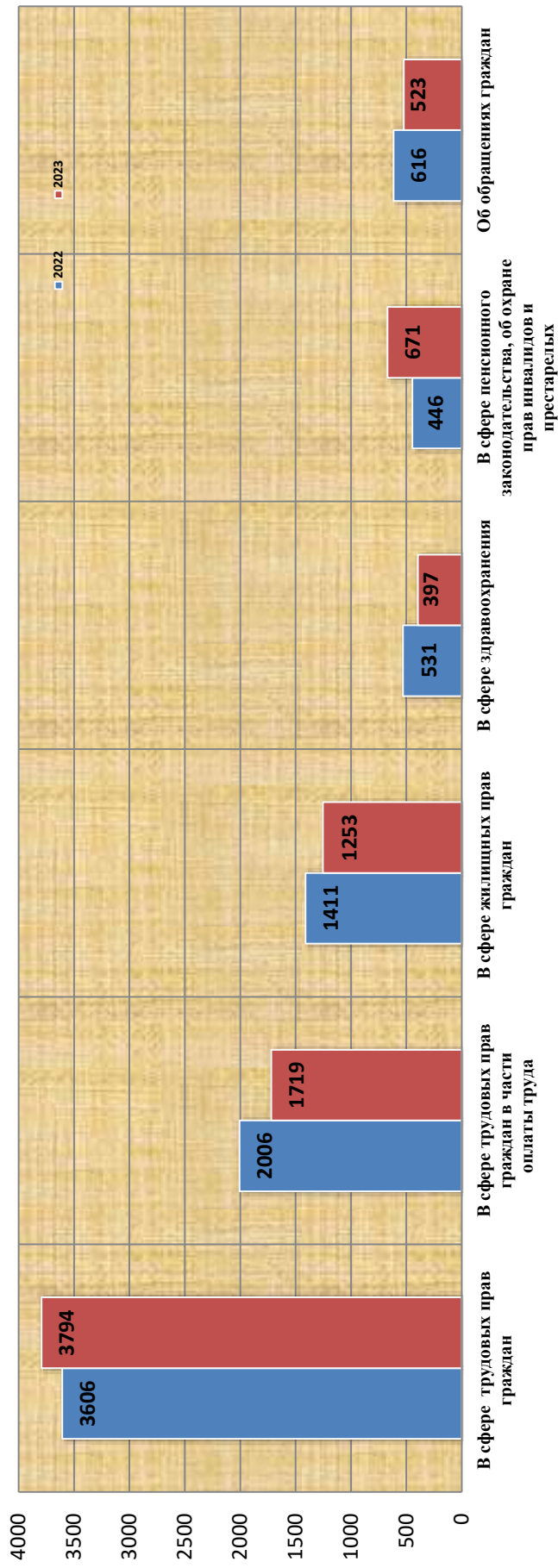
**Отдельные показатели нарушений в структуре всех выявленных (кол-во, удельный вес)**



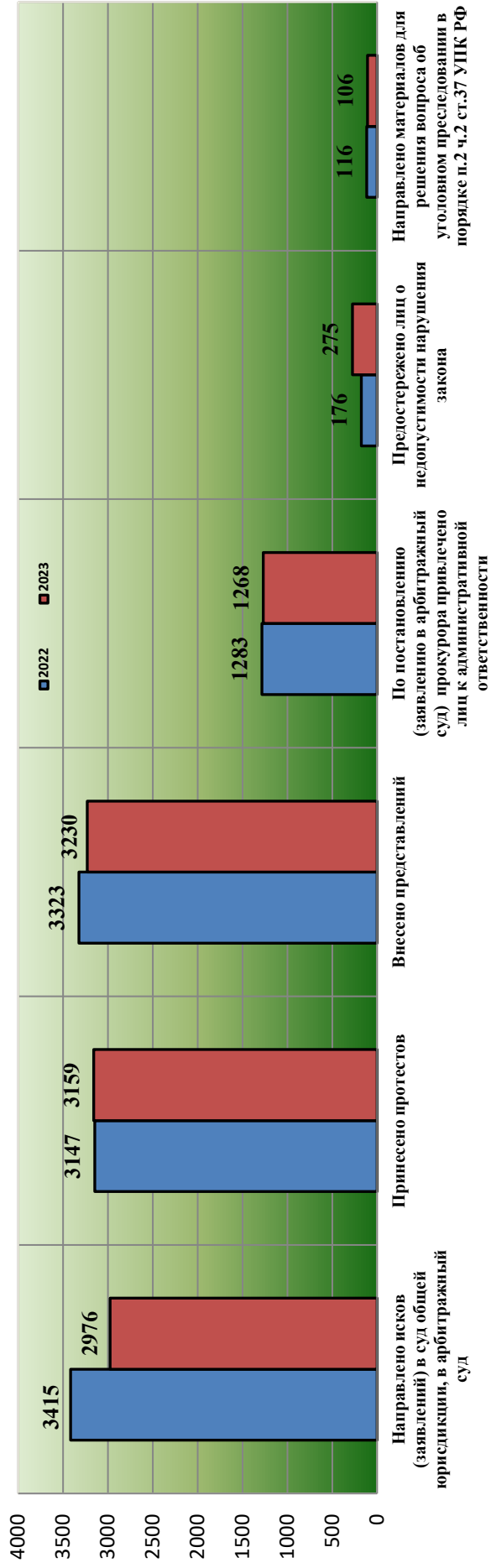
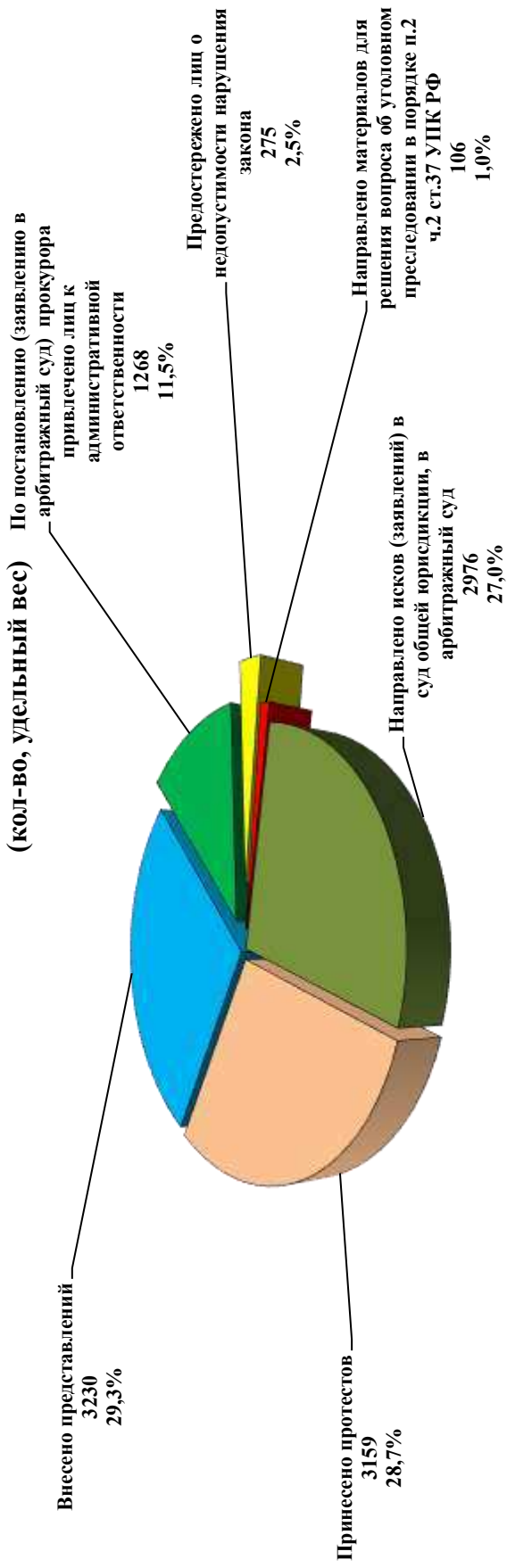
### Динамика выявленных нарушений законов в сфере экономики (кол-во)



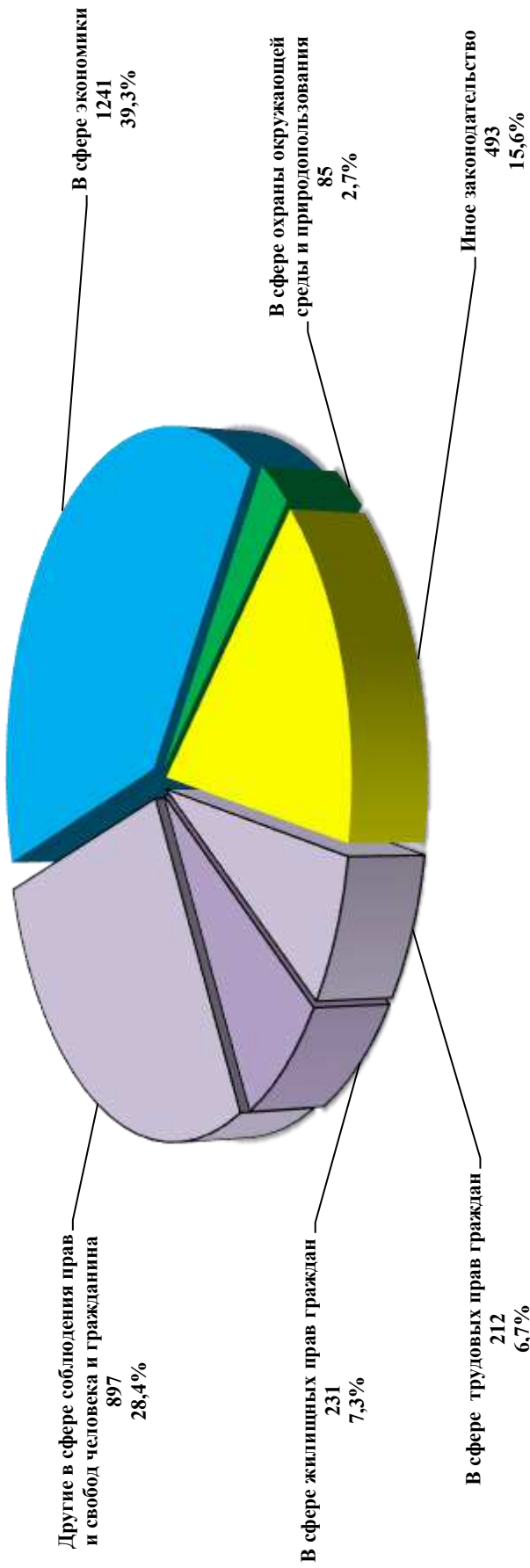
### Динамика выявленных нарушений в сфере соблюдения прав и свобод человека и гражданина (кол-во)



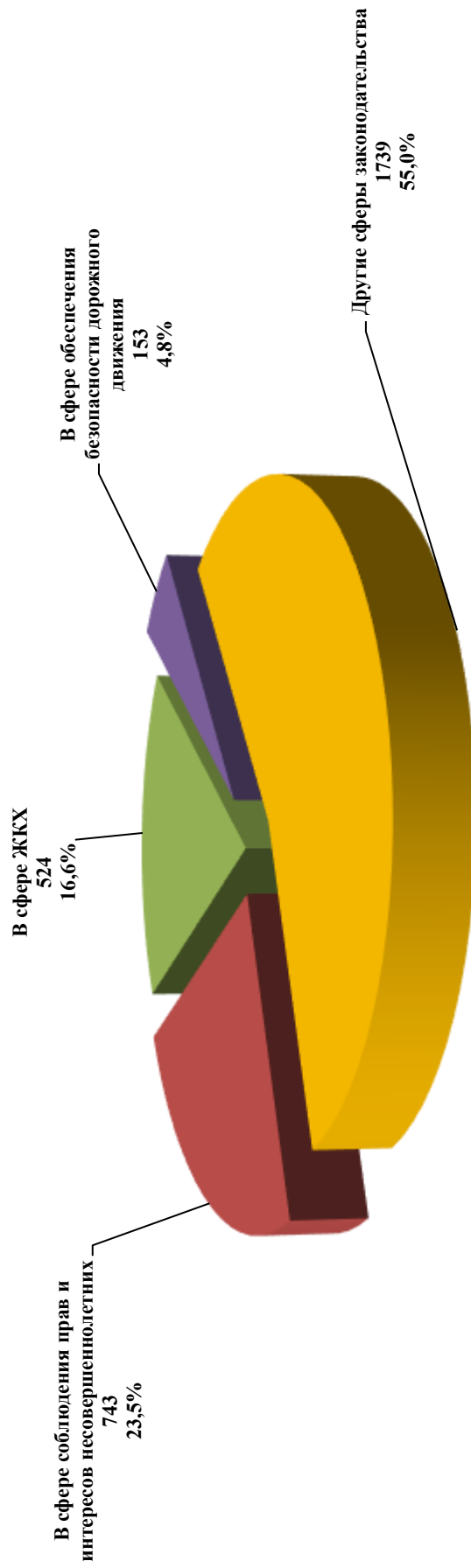
## Структура и динамика мер прокурорского реагирования при осуществлении надзора за исполнением законов, соблюдением прав и свобод человека и гражданина (кол-во, удельный вес)




### Структура принесенных протестов (кол-во, удельный вес)




### Отдельные показатели в структуре принесенных протестов (кол-во, удельный вес)



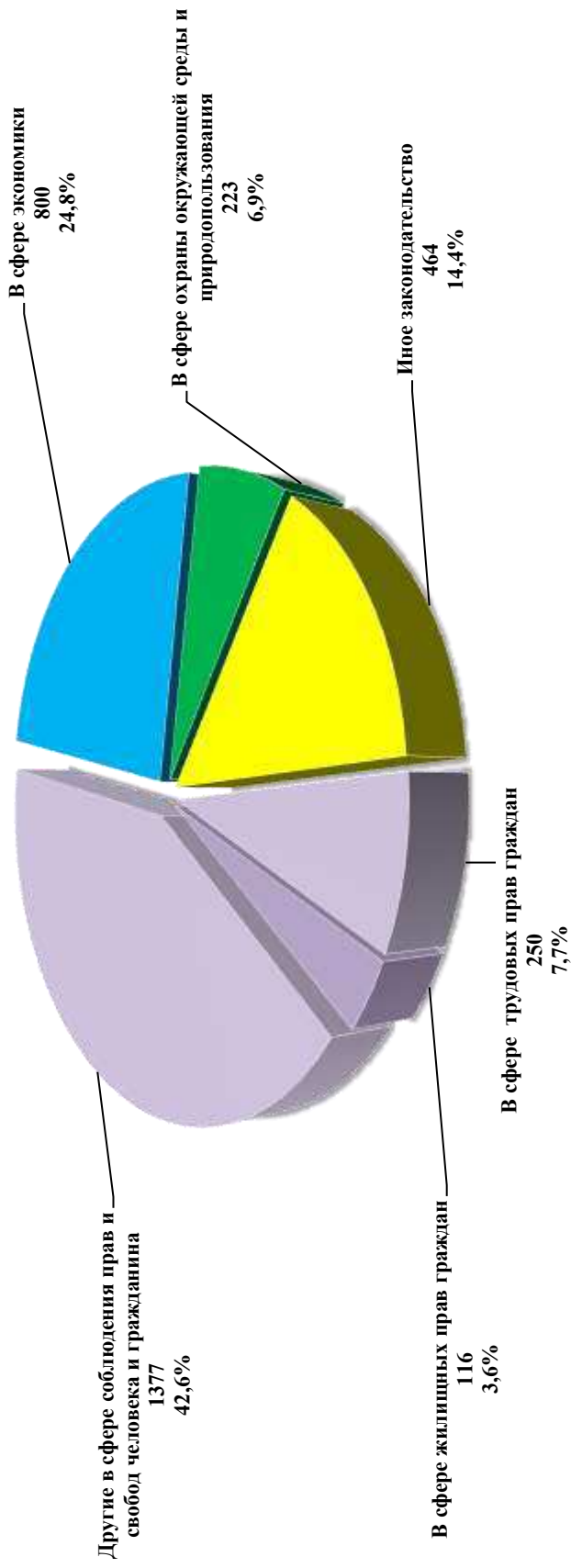
**Структура направленных исков (заявлений) в суды общей юрисдикции, в арбитражный суд  
(кол-во, удельный вес)**



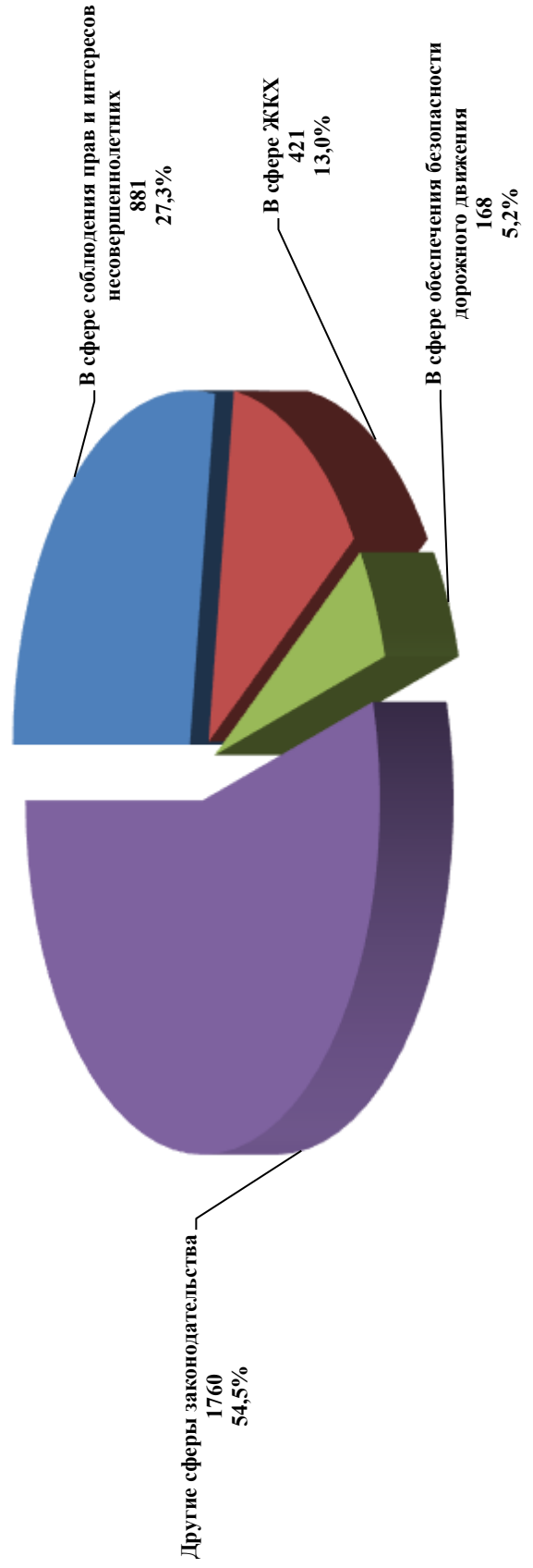
**Отдельные показатели в структуре направленных исков (заявлений) в суды общей юрисдикции, в арбитражный суд (кол-во, удельный вес)**



### Структура внесенных представлений (кол-во, удельный вес)



### Отдельные показатели в структуре внесенных представлений (кол-во, удельный вес)

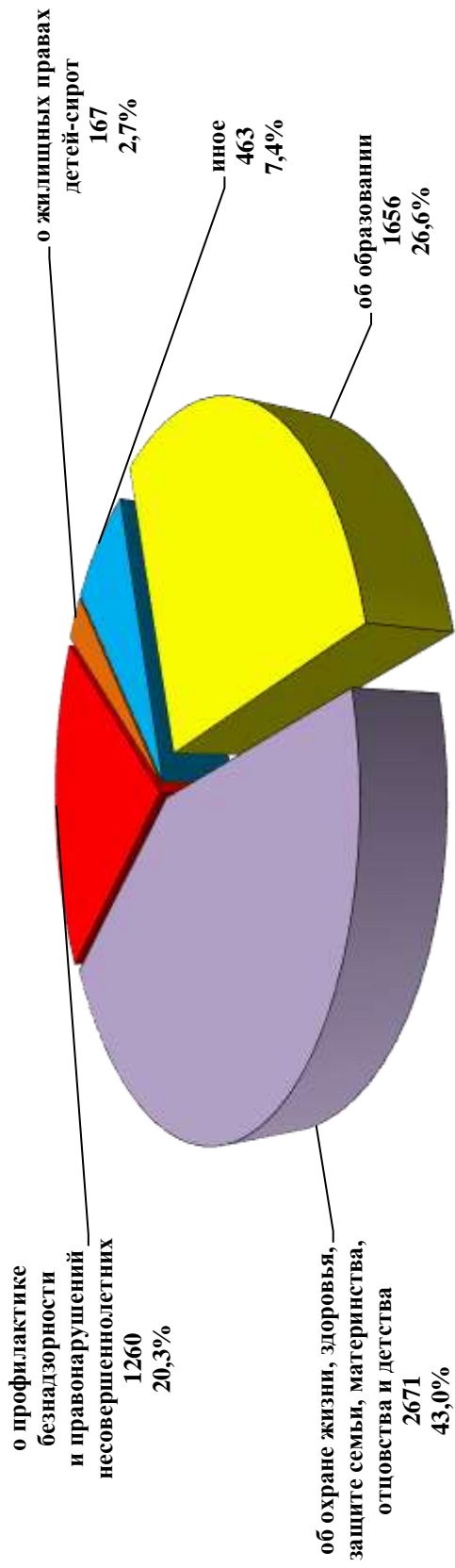


## Надзор за исполнением законов в сфере соблюдения прав и интересов несовершеннолетних

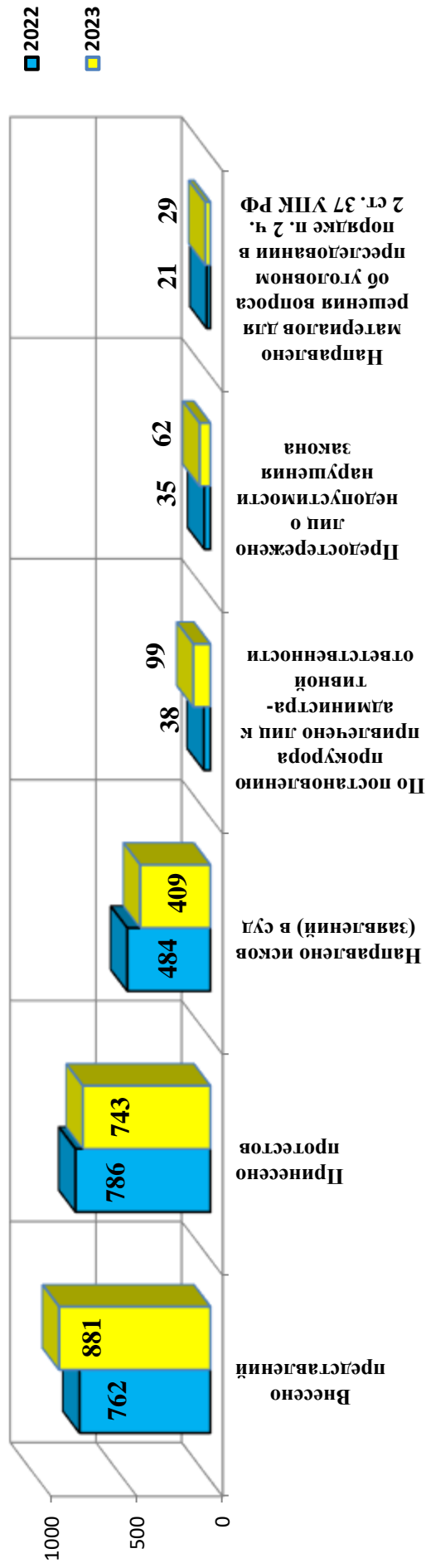
	Выявлено нарушений законов		АППГ	+/-%	Принесено протестов		Из рассмотренных протестов		Направлено исков (заявлений) в суд общей юрисдикции, в арбитражный суд		Из рассмотренных судом исков (заявлений) удовлетворено и прекращено дел в виду добровольного удовлетворения требований прокурора		Внесено представлений		По представлению прокурора привлечено лиц к дисциплинарной ответственности		По постановлению (заявлению в арбитражный суд) прокурора привлечено лиц к административной ответственности		Предложено режиссеро недопустимости нарушения закона		Направлено материалов для решения вопроса об уголовном преследовании в порядке п. 2 ч. 2 ст. 37 УПК РФ		Возбуждено уголовных дел по материалам, направленным прокурором в порядке п. 2 ч. 2 ст. 37 УПК РФ	
	АППГ				АППГ		по удовлетворенным протестам	отклонено	АППГ		АППГ		АППГ		АППГ		АППГ		АППГ		АППГ		АППГ	
<b>Всего</b>	<b>6217</b>	<b>5147</b>	<b>20,8</b>		<b>743</b>	<b>786</b>	<b>2</b>	<b>801</b>	<b>409</b>	<b>484</b>	<b>422</b>	<b>498</b>	<b>881</b>	<b>762</b>	<b>840</b>	<b>99</b>	<b>38</b>	<b>62</b>	<b>35</b>	<b>29</b>	<b>21</b>	<b>27</b>	<b>20</b>	
об образовании	<b>1656</b>	1110	49,2		<b>290</b>	304		<b>302</b>	<b>62</b>	56	<b>82</b>	72	<b>194</b>	66	<b>179</b>	9	4	<b>8</b>	7	1		1		
о трудовых правах	<b>204</b>	205	-0,5		<b>3</b>	18		<b>3</b>	<b>2</b>	10	<b>6</b>	12	<b>44</b>	40	<b>48</b>	2	4							
о занятости и об охране труда	<b>94</b>	117	-19,7		<b>1</b>	15		<b>1</b>	<b>2</b>	10	<b>6</b>	6	<b>23</b>	26	<b>29</b>	2	2							
об охране жизни, здоровья, защите семьи, материнства, отцовства и детства	<b>2671</b>	2305	15,9		<b>257</b>	335		<b>287</b>	<b>270</b>	322	<b>253</b>	305	<b>393</b>	351	<b>309</b>	<b>83</b>	12	<b>50</b>	19	<b>4</b>	1	<b>3</b>	1	
о профилактике безнадзорности и правонарушений несовершеннолетних	<b>1260</b>	963	30,8		<b>147</b>	89	<b>1</b>	<b>155</b>	<b>29</b>	15	<b>26</b>	9	<b>208</b>	221	<b>257</b>	212					<b>24</b>	<b>18</b>	17	
о жилищных правах	<b>216</b>	305	-29,2		<b>21</b>	18		<b>18</b>	<b>44</b>	75	<b>52</b>	85	<b>29</b>	32	<b>13</b>	2	<b>2</b>	6						
о жилищных правах детей-сирот	<b>167</b>	188	-11,2		<b>19</b>	4		<b>16</b>	<b>32</b>	62	<b>41</b>	50	<b>27</b>	28	<b>13</b>	11	<b>2</b>	6						

В ТОМ ЧИСЛЕ

## Структура выявленных нарушений по отраслям законодательства при осуществлении надзора за исполнением законов в сфере соблюдения прав и интересов несовершеннолетних



## Динамика мер прокурорского реагирования при осуществлении надзора за исполнением законов в сфере соблюдения прав и интересов несовершеннолетних



## Дополнительные данные о работе по надзору за исполнением законов, соблюдением прав и свобод человека и гражданина

	Всего		
		АППГ	+/- %
Рассмотрено представлений с участием прокурора	<b>3199</b>	2936	9,0
Количество граждан, права которых защищены	<b>3906</b>	4547	-14,1
о трудовых правах	<b>1641</b>	2015	-18,6
из них об оплате труда	<b>1333</b>	1643	-18,9
из них в сфере соблюдения прав и интересов несовершеннолетних	<b>615</b>	544	13,1
о защите прав субъектов предпринимательской деятельности	<b>226</b>	298	-24,2
в сфере жилищно-коммунального хозяйства	<b>414</b>	628	-34,1
Санкционировано решений налоговых органов об аресте имущества (полном и частичном)	<b>9</b>	53	-83,0
На сумму (в тыс. руб.)	<b>22940</b>	543590	-95,8
Направлено информации о состоянии законности в органы государственной власти и местного самоуправления	<b>64</b>	64	
в сфере экономики	<b>28</b>	26	7,7
из них в сфере соблюдения прав предпринимателей	<b>7</b>	4	75,0
из них в сфере соблюдения прав граждан	<b>26</b>	26	
из них несовершеннолетних	<b>7</b>	9	-22,2
в области охраны окружающей среды и природопользования	<b>7</b>	7	
Направлено исков о возмещении ущерба, причиненного преступлениями в сфере налогообложения	<b>2</b>	2	
На сумму (в тыс. руб.)	<b>16430</b>	7438	120,9
Удовлетворено исков и прекращено дел ввиду добровольного удовлетворения требований прокурора о возмещении ущерба, причиненного преступлениями в сфере налогообложения	<b>1</b>	1	
На сумму (в тыс. руб.)	<b>25021</b>	3816	555,7

## Надзор за исполнением законодательства при реализации национальных проектов

	Выявлено нарушений законов		+/- %	Принесено протестов		По рассмотренным протестам отменено и изменено незаконных правовых актов	Направлено заявлений в суд общей юрисдикции, в арбитражный суд	Рассмотрено судом заявлений	Из рассмотренных судом заявлений удовлетворено и прекращено дел ввиду добровольного удовлетворения требований прокурора	Внесено представлений	По представлению прокурора привлечено лиц к дисциплин. ответственности		По постановлению (заявлению в арбитражный суд) прокурора привлечено лиц к адм. ответств.	Предостережено лиц о недопустимости нарушения закона	Направлено материалов для решения вопроса об уголовном преследовании в порядке п. 2 ч. 2 ст. 37 УПК РФ	Возбуждено уголовных дел по материалам, направленным прокурором в порядке п. 2 ч. 2 ст. 37 УПК РФ				
	АПП	АПП		АПП	АПП						АПП	АПП					АПП	АПП	АПП	АПП
<b>Итого</b>	<b>501</b>	<b>385</b>	<b>30,1</b>	<b>15</b>	<b>18</b>	<b>15</b>	<b>59</b>	<b>50</b>	<b>50</b>	<b>120</b>	<b>122</b>	<b>41</b>	<b>54</b>	<b>20</b>	<b>21</b>	<b>33</b>	<b>18</b>	<b>5</b>	<b>3</b>	<b>3</b>
в том числе																				
о противодействии коррупции	25	18	38,9	2		2	1			4	3	2	2	2	1			4	3	3
Демография	33	37	-10,8		5		1			8	6	3	3	1		4	3			3
Здравоохранение	101	52	94,2							34	17	12	7	4	8	6	7			
Образование	60	45	33,3	11	1	11				14	20	7	13	1		4	2			
Жилье и городская среда	257	183	40,4	2	11	2	58	50	12	49	47	13	11	14	12	15	4	2		2
Экология	10	12	-16,7							1	4		11				1			
Безопасные и качественные дороги	7	11	-36,4							3	5	1	1			3	1	1		1
Наука	2		100,0							1										
Цифровая экономика		11	-100,0								11		5							
Культура	24	20	20,0							9	8	5	3	1	1	1				
Малое и среднее предпринимательство и поддержка индивидуальной предпринимательской инициативы	7	14	-50,0	2	1	2				1	4							2		2

## Реализация полномочий прокурора в производстве по делам об административных правонарушениях

	Из них										в том числе							
	Возбуждено прокурором дел об административном правонарушении		Рассмотрено дел об административном правонарушении		с участием прокурора		привлечено лиц к ответственности		сумма наложенных штрафов (в тыс. руб.)		сумма взысканных штрафов (в тыс. руб.)		прекращено производство по делу либо отказано в удовлетворении требований		за отсутствием состава административного правонарушения		освобождено лиц от ответственности по ст. 2.9 КоАП РФ	
	АПП	+/-%	АПП	АПП	АПП	АПП	АПП	АПП	АПП	АПП	АПП	АПП	АПП	АПП	АПП	АПП	АПП	АПП
<b>Всего</b>	<b>1386</b>	<b>3,3</b>	<b>1351</b>	<b>1384</b>	<b>1326</b>	<b>1351</b>	<b>1303</b>	<b>1305</b>	<b>29612</b>	<b>27587</b>	<b>4994</b>	<b>13195</b>	<b>54</b>	<b>79</b>	<b>16</b>	<b>18</b>	<b>9</b>	<b>25</b>
ст. 5.39 КоАП РФ	8	700,0	1	2	5	2	4	1	20	5		5	1	1			1	
ст. 5.59 КоАП РФ	50		50	54	44	54	40	44	180	207	130	167	4	10	1		1	4
ст. 5.61 КоАП РФ	632	4,3	606	605	614	603	596	582	1902	1858	910	816	20	23	1	3		2
ст. 5.63 КоАП РФ	3	-50,0	6	6	3	6	3	1	7	3	1			5				4
ст. 7.24 КоАП РФ	2	100,0			2		2		2		1							
ст. 7.35 КоАП РФ	1	100,0			1		1		1									
ст. 12.35 КоАП РФ	27	17,4	23	23	26	23	25	22	46	42	40	28	1	1		1		1
ст. 13.19.1 КоАП РФ		-100,0	4	5		5		5										
ст. 13.27 КоАП РФ		-100,0	32	31	1	31	1	31	3	48		30						
ст. 1 - 4.1, 6 и 7 ст. 14.13 КоАП РФ (за исключением случаев, если правонарушения совершены арбитражными управляющими)	5		5	9	4	9	3	9	41	246		80	1		1			
ст. 14.35 КоАП РФ		-100,0	1		1								1		1			
ст. 14.56 КоАП РФ	3	100,0			3		3		90									
ст. 17.7 КоАП РФ	46	48,4	31	30	50	30	47	28	191	204	168	79	3	2	2	2	1	
ст. 19.6.1 КоАП РФ	9	-18,2	11	11	9	11	8	8		2		2	1	3			1	3
ст. 19.9 КоАП РФ	1	100,0			1		1											
ст. 19.28 КоАП РФ	3	50,0	2	5	3	5	2	5	21000	17000	100	7500	1		1			
ст. 19.29 КоАП РФ	35	-5,4	37	30	38	30	36	29	990	1040	1010	440	2	1	2			
ст. 20.29 КоАП РФ	2	-92,0	25	27	2	27	2	25	4	29		13		2				
ст. 20.3 КоАП РФ	24	60,0	15	15	21	14	21	14	24	18	4	2	1	1				
ст. 20.3.1 КоАП РФ	5	-50,0	10	13	2	13	2	10	25	70	20	20		3				
ст. 20.33 КоАП РФ	1	100,0			1		1		5									

ХИИ ЕИ

## Надзор за исполнением законодательства о государственном контроле (надзоре) и муниципальном контроле (248-ФЗ)

	Всего		
		АППГ	+/- %
Поступило заявлений о согласовании внеплановых контрольных (надзорных) мероприятий	<b>541</b>	822	-34,2
Отказано в согласовании проведения внеплановых контрольных (надзорных) мероприятий	<b>386</b>	425	-9,2
Проведено органами прокуратуры проверок законности деятельности контрольных (надзорных) органов	<b>270</b>	239	13,0
Выявлено нарушений законов в деятельности контрольных (надзорных) мероприятий	<b>317</b>	364	-12,9
По актам прокурорского реагирования отменено или изменено незаконных правовых актов в сфере законности проверок бизнеса	<b>122</b>	46	165,2
Внесено представлений	<b>68</b>	107	-36,4
По представлению прокурора привлечено лиц к дисциплинарной ответственности	<b>29</b>	55	-47,3
По постановлению (заявлению в арбитражный суд) прокурора привлечено лиц к административной ответственности	<b>9</b>	6	50,0
Предостережено лиц о недопустимости нарушения законов	<b>1</b>		100,0
Направлено материалов для решения вопроса об уголовном преследовании в порядке п. 2 ч. 2 ст. 37 УПК РФ		1	-100,0

## Работа прокурора по участию в правотворческой деятельности органов государственной власти Республики Коми и органов местного самоуправления

	В том числе:											
	ВСЕГО			законодательный орган государственной власти Республики Коми			исполнительные органы государственной власти Республики Коми			органы местного самоуправления		
	АПШГ	+/- %	+/- %	АПШГ	+/- %	+/- %	АПШГ	+/- %	+/- %	АПШГ	+/- %	+/- %
Количество изученных проектов нормативных правовых актов в отчетном периоде	6396	7227	-11,5	195	216	-9,7	611	655	-6,7	5590	6356	-12,1
Количество отрицательных заключений по проектам нормативных правовых актов	267	443	-39,7	9	21	-57,1	32	67	-52,2	226	355	-36,3
Количество принятых нормативных правовых актов без учета замечаний прокурора		1	-100,0								1	-100,0
в связи с этим		1	-100,0								1	-100,0
Количество представлений, информационных писем, предложений о необходимости принятия или приведения в соответствие с изменениями федерального законодательства нормативных правовых актов	508	523	-2,9	3	8	-62,5	6	14	-57,1	499	501	-0,4
Количество подготовленных проектов нормативных правовых актов (поправок к законопроектам) с использованием предоставленного прокуратуре права законодательной (нормотворческой) инициативы	173	173		2		-100,0		0		173	171	1,2
Количество принятых нормативных правовых актов с использованием предоставленного прокуратуре права законодательной (нормотворческой) инициативы	147	182	-19,2		2	-100,0		0		147	180	-18,3
Количество проектов модельных правовых актов, подготовленных прокуратурой, в том числе совместно с региональными государственными органами и советом муниципальных образований субъекта Российской Федерации	28	35	-20,0		0			0		28	35	-20,0
из них	190	238	-20,2		0			0		190	238	-20,2
Принято участие в заседаниях органов государственной власти, органов местного самоуправления, заседаниях их комитетов, рабочих групп	652	669	-2,5	85	85		19	17	11,8	548	567	-3,4



### Исковая работа прокурора в сфере противодействия коррупции и внесудебные меры, направленные на возмещение ущерба, причиненного актами коррупции

	Направлено заявлений (исков), принятых иных внесудебных мер реагирования		На сумму (в тыс. руб.)		Рассмотрено заявлений/ внесудебных мер реагирования		на сумму (в тыс. руб.)		удовлетворено		прекращено дел ввиду добровольного удовлетворения требований прокурора		на сумму (в тыс. руб.)		отказано в удовлетворении заявления		Фактически взыскано имущества в доход государства (количество объектов)		Фактически взысканная сумма (в тыс. руб.)			
	АППГ	+/- %	АППГ	+/- %	АППГ	+/- %	АППГ	+/- %	АППГ	+/- %	АППГ	+/- %	АППГ	+/- %	АППГ	+/- %	АППГ	+/- %	АППГ	+/- %		
Итого	21	30	3919	-30,0	19	55	6417	-62,0	50	19	26645	-75,9	3	-100,0	100	-100,0	2	100,0	13849	3178	335,8	
Исковая работа в рамках осуществления надзора за оперативно-разыскной и уголовно-процессуальной деятельностью (из стр.1)					1	-100,0	7950	-100,0									2	100,0				
Работа прокурора по защите прав граждан, государства и организаций посредством возмещения ущерба, причиненного актами коррупции	5	10	687	-50,0	6	14	3973	-53,8	13	6	18571	-78,6							13827	3078	349,2	
в том числе	3	3	268	1070	-75,0	3	-66,7	44	718	-93,9										1984	1556	27,5
в том числе	1	4	283	-75,0	3	7	3787	-57,1	7	3	17437	-78,3							11701	1106	958,0	
Иски в отношении лиц, замещающих должности федеральной государственной службы (замещающих)	1	3	136	53	156,6	2	-50,0	142	416	-65,9	x	x	x							142	416	-65,9
						1	-100,0	7950	-100,0													100,0

## Сведения о проверке правовых актов, проведении антикоррупционной экспертизы нормативных правовых актов (проектов нормативных правовых актов)

№ стр.	Выявлено правовых актов и их проектов, противоречащих законодательству/содержащих коррупционные факторы		Выявлено нарушений/коррупционных факторов		Внесено актов прокурорского реагирования		Количество правовых актов и их проектов, измененных (отмененных) в результате вмешательства органов прокуратуры/из которых коррупционные факторы исключены		Количество нарушений, исключенных из правовых актов и их проектов в результате вмешательства органов прокуратуры/исключенных коррупционных факторов		широта дискреционных полномочий (подп. «а» п. 3 методики)		отсутствие или неполнота административных процедур (подп. «ж» п. 3 методики)		наличие завышенных требований к лицу (подп. «а» п. 4 методики)																
	АППГ	+/- %	АППГ	+/- %	АППГ	+/- %	АППГ	+/- %	АППГ	+/- %	АППГ	+/- %	АППГ	+/- %	АППГ	+/- %															
1	139	119	16,8	275	223	23,3	139	119	16,8	153	110	39,1	262	207	26,6	178	-38,8	109	178	-38,8	199	249	-20,1	19	18	5,6	19	18	5,6		
<b>Сведения о проверке правовых актов</b>																															
Всего (правовые акты)																															
2	530	551	-3,8	665	737	-9,8	530	551	-3,8	478	529	-9,6	593	703	-15,6	109	178	-38,8	109	178	-38,8	199	249	-20,1	19	18	5,6	19	18	5,6	
3	158	203	-22,2	178	249	-28,5	158	203	-22,2	122	192	-36,5	145	233	-37,8	31	86	-64,0	31	86	-64,0	38	58	-34,5	8	8		8	8		
4																															
5	2	5	-60,0	2	5	-60,0	2	5	-60,0	2	5	-60,0	2	5	-60,0							2	1	100,0							
6	6	15	-60,0	6	16	-62,5	6	15	-60,0	5	15	-66,7	5	16	-68,8	4	1	300,0	4	1	300,0	1	10	-90,0	2	3	-33,3	2	3	-33,3	
7	5	15	-66,7	7	20	-65,0	5	15	-66,7	1	13	-92,3	3	18	-83,3	1	7	-85,7	1	7	-85,7	1	2	-50,0	1	1	-100,0	1	1	-100,0	
8	25	74	-66,2	42	80	-47,5	25	74	-66,2	22	75	-70,7	35	80	-56,3	3	9	-66,7	3	9	-66,7	12	56	-78,6	4	3	33,3	4	3	33,3	
9		3	-100,0		3	-100,0		3	-100,0		3	-100,0		3	-100,0		2	-100,0		2	-100,0										
10	20	14	42,9	23	14	64,3	20	14	42,9	20	15	33,3	23	15	53,3	1	2	-50,0	1	2	-50,0	9	5	80,0							
11	222	184	20,7	285	260	9,6	222	184	20,7	197	183	7,7	224	257	-12,8	10	33	-69,7	10	33	-69,7	127	107	18,7	5	7	-28,6	5	7	-28,6	
12	1	1		1	1		1	1		2	100,0	2	2	100,0								2						1		100,0	
<b>Сведения об оценке правовых актов на коррупционность</b>																															
Всего (проекты НПА)																															
13	137	260	-47,3	180	386	-53,4	137	260	-47,3	118	229	-48,5	155	333	-53,5	30	75	-60,0	30	75	-60,0	40	117	-65,8	21	22	-4,5	21	22	-4,5	

в том числе по сферам применения (из стр. 2)

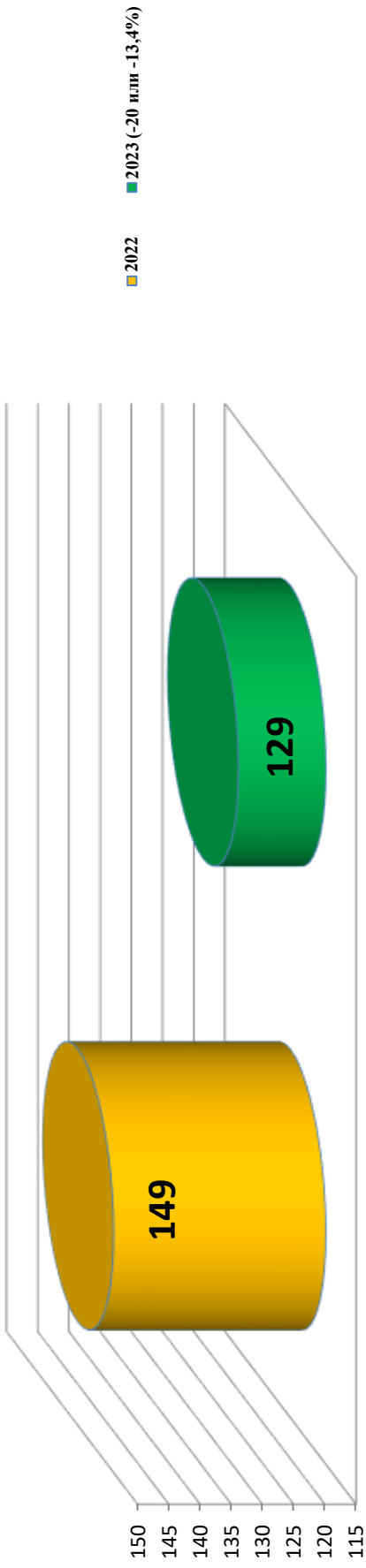
**Преступления коррупционной направленности (в соответствии с перечнем статей УК РФ № 23)**

	Зарегистрировано		Находилось в производстве		Окончено (в отчетный период)		Направлено в суд		Приостановлено п. 1-3 ч. 1 ст. 208 УПК РФ		Раскрываемость %	
	2022	2023 +/- %	2022	2023 +/- %	2022	2023 +/- %	2022	2023 +/- %	2022	2023 +/- %	2022	2023
	<b>Всего</b>	149	129 -13,4	223	169 -24,2	179	109 -39,1	146	75 -48,6	1	2	99,4
<b>Тяжких и особо тяжких</b>	98	106 8,2	151	140 -7,3	110	82 -25,5	97	55 -43,3	1	2	99,1	97,6

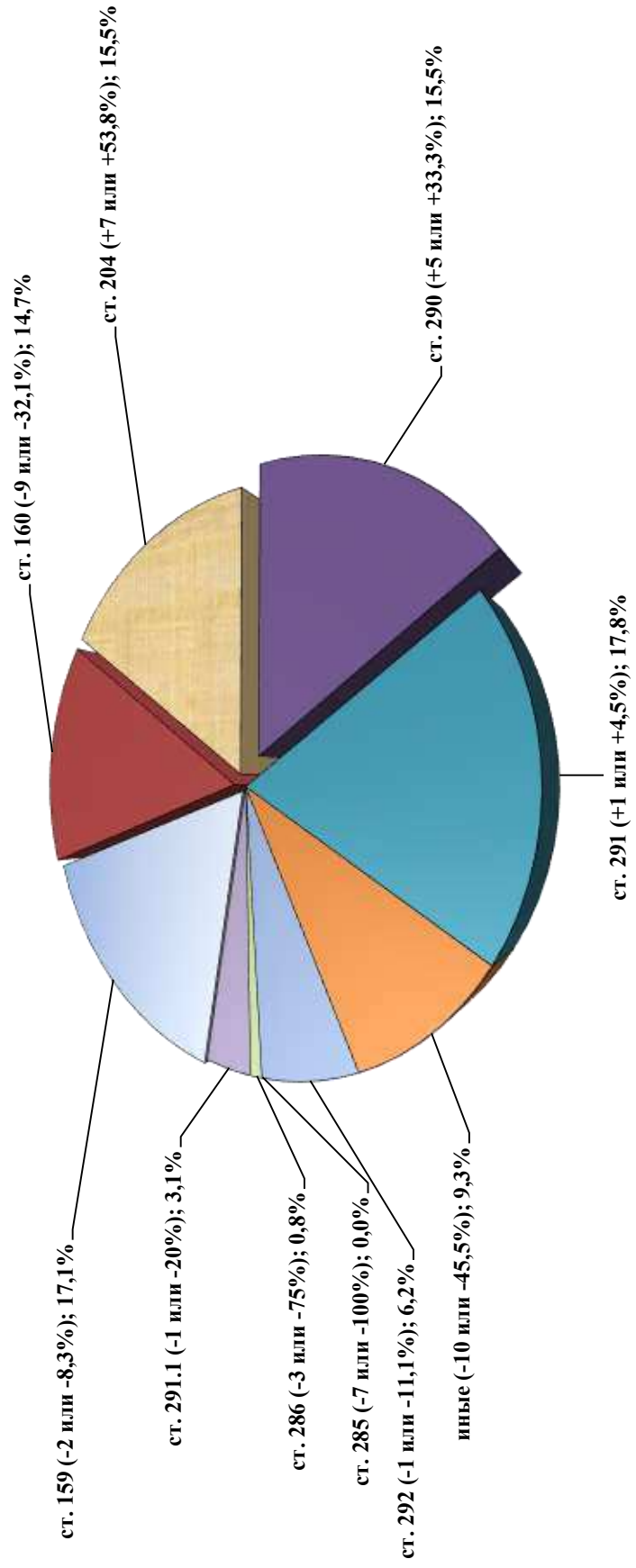
**Зарегистрировано преступлений коррупционной направленности (в соответствии с перечнем статей УК РФ № 23)**

Статьи УК РФ	Зарегистрировано		Рост +/- %
	2022	2023	
ст.159	24	22	-8,3
ст.160	28	19	-32,1
ст.201			
ст.204	13	20	53,8
ст.285	7	3	-57,1
ст.285.1			
ст.286	4	1	-75,0
ст.290	15	20	33,3
ст.291	22	23	4,5
ст.291.1	5	4	-20,0
ст.292	9	8	-11,1
иные	22	9	-59,1
<b>Всего</b>	149	129	-13,4

## Зарегистрировано преступлений коррупционной направленности



## Структура преступлений коррупционной направленности (статья УК РФ, кол-во, уд.вес)



**Иски, заявления, административные иски, заявления о порядке  
гражданского, административного и уголовного судопроизводства**

	Первая инстанция										Из рассмотренных				% удовлетворенных из числа рассмотренных						
	Направлено заявлений		На сумму (в тыс. руб.)		Рассмотрено заявлений		Удовлетворено заявлений		На сумму (в тыс. руб.)		Прекращено дел ввиду добровольного удовлетворения требований прокурора		На сумму (в тыс. руб.)				прек. дел по иным основ.		Отказано в удовлетворении и иска (заявления)		
	АППГ	+/- %	АППГ	АППГ	АППГ	АППГ	АППГ	АППГ	АППГ	АППГ	АППГ	АППГ	АППГ	АППГ			АППГ	АППГ	АППГ	АППГ	АППГ
<b>В порядке гражданского и административного судопроизводства (ст. 45 ГПК РФ и ст. 39 КАС РФ)</b>	2 728	3 262	-16,4	140 133	191 889	2 925	3 412	2 714	3 033	137 403	135 815	167	234	6 471	3 601	37	136	7	9	98,5	96
	2 297	2 711	-15,3	85 271	138 986	2 406	2 843	2 224	2 494	83 940	93 016	149	211	6 124	3 358	27	130	6	8	98,6	95,1
В интересах граждан и неопределенного круга лиц	947	1 244	-23,9	58 482	102 316	998	1 131	917	972	68 148	71 865	80	158	6 049	3 329		1	1		99,9	99,9
о нарушении трудовых прав		798	-32,6	35 963	61 541	538	798	538	798	35 963	61 541	0	0	0	0	0	0	0	0	100	100
из заявлений о вынесении судебного приказа	538																				
В интересах Российской Федерации, субъектов Российской Федерации и муниципальных образований	431	551	-21,8	54 862	52 903	519	569	490	539	53 463	42 799	18	23	347	243	10	6	1	1	97,9	99
о возмещении вреда Российской Федерации, субъектам Российской Федерации, муниципальным образованиям (в порядке гл. 59 ГК РФ)	294	395	-25,6	14 887	17 594	348	440	330	423	16 521	17 672	13	14	346	103	5	3			98,6	99
о возмещении ущерба, причиненного преступлением	6	6		22 561	8 548	7	9	7	7	6 505	6 659		1				1			100	89
из в связи с непредъявлением иска в уголовном деле	3	3		6 051	3 622	3	3	3	3	6 425	266									100	100
Об оспаривании нормативных правовых актов	3	7	-57,1	0	0	4	15	2	12	0	0	2	1	0	0		1		1	100	
Об оспаривании решений, действий (бездействия) органов, должностных лиц	68	89	-23,6	0	0	77	114	72	107	0	0	3	7	0	0	1		1		97	100
О признании информации запрещенной к распространению	81	303	-73,3	0	0	100	426	94	320	0	0			0	0	6	106			94,0	75,1
<b>В порядке уголовного судопроизводства</b>	39	24	62,5	12 457	20 923	34	39	31	35	33 744	24 752	3	2	546	5 039		2			100	95
в интересах Российской Федерации, субъектов Российской Федерации, муниципальных образований, государственных и муниципальных унитарных предприятий	15	12	25,0	8 644	18 731	14	17	12	14	30 981	22 030	2	1	536	4 939		2			100	88

## Иски и заявления прокурора в порядке арбитражного судопроизводства

	Направлено заявлений		Рассмотрено арбитражным судом исков (заявлений)		Удовлетворено		Прекращено дел ввиду добровольного удовлетворения требований прокурора		% удовлетворенных из числа рассмотренных		Отказано в удовлетворении иска (заявления)		в том числе в связи с малозначительностью	
	АППГ		АППГ		АППГ		АППГ		АППГ		АППГ		АППГ	
<b>Всего</b>	50	46	31	65	27	61	3	3	87,1	98,5	4	1		
Иски о признании сделки недействительной, о применении последствий недействительности ничтожной сделки	34	29	17	27	16	24	3	3	94,1	100,0	1			
	3	27	3	26	2	23	3	3	66,7	100,0	1			
ИЗ НИХ о распоряжении государственной, муниципальной собственностью	12	2	14	1	14	1			100,0	100,0				
ИЗ НИХ в сфере закупок	15	17	13	38	10	37			76,9	97,4	3	1		
Заявления, вытекающие из административных и иных публичных правоотношений	2	2	14	14		14			100,0	100,0				
ИЗ НИХ об оспаривании ненормативных правовых актов, решений и действий (бездействия) государственных и иных органов, должностных лиц	13	15	12	24	9	23	0	0	75,0	95,8	3	1		
	1		1		1				100,0					
Иски об истребовании имущества из чужого незаконного владения			14		9		1	1	71,4		4			
Рассмотрено дел, по которым прокурор вступил в целях обеспечения законности														

В ТОМ ЧИСЛЕ

## Обеспечение представительства и защита интересов органов и организаций прокуратуры Российской Федерации и (или) их должностных лиц

	В первой инстанции										В апелляционной инстанции										
	по данным граф 1 и 2					всего рассмотрено					в том числе										
	на сумму (в тыс. руб.)	удовлетворено	отклонено	на сумму (в тыс. руб.)	прекращено	рассмотрено	по жалобам прокуроров	отменено или изменено	из них по жалобам прокуроров	на сумму (в тыс. руб.)	удовлетворено	отклонено	на сумму (в тыс. руб.)	прекращено	всего	по жалобам прокуроров	отменено или изменено	из них по жалобам прокуроров			
	АППГ	АППГ	АППГ	АППГ	АППГ	АППГ	АППГ	АППГ	АППГ	АППГ	АППГ	АППГ	АППГ	АППГ	АППГ	АППГ	АППГ	АППГ			
<b>ИТОГО</b>	275	229	49789	3806	139	95	152	21	108	113	49338	3403	28	21	88	78	5	4	10	1	
<b>Всего</b>	275	229	49789	3806	139	95	152	21	108	113	49338	3403	28	21	88	78	5	4	10	1	
Всего в качестве ответчиков	84	102	49789	3806	10	5	152	21	61	80	49338	3403	13	17	43	39	5	3	5	1	
о восстановлении на работе и иные трудовые споры	1								1												
о возмещении материального ущерба и (или) компенсации морального вреда	19	13	16019	2863	6	3	152	21	12	9	15568	2500	1	1	12	7	4	3	1		
об оспаривании актов прокурорского реагирования	17	11		40	3				8	4			6	7	10	2	4		3		
об оспаривании решений, действий (бездействия)	47	75	33770	903	1	1			40	67	33770	903	6	7	21	28	1		1		
<b>Всего в качестве третьих и заинтересованных лиц</b>	191	127			129	90			47	33			15	4	45	39	1	5	9	1	
о компенсации морального вреда, причиненного незаконным уголовным преследованием	99	73	0	0	72	62	0	0	20	11	0	0	7		39		1	4	3		
ХИН ЕИ																					

**Участие прокурора в рассмотрении уголовных дел судом первой инстанции (за исключением дел частного обвинения)**

	Всего уголовных дел		В отношении лиц	
	АППГ	+/- %	АППГ	+/- %
<b>В судебном заседании первой инстанции рассмотрено уголовных дел</b>	<b>6689</b>	<b>-5,4</b>	<b>7109</b>	<b>-5,5</b>
о преступлении коррупционной направленности	76	-5,0	96	2,1
с возвращением уголовного дела в соответствии с п.2 ч.5 ст.446.2 УПК РФ	2	-88,9	2	-91,3
с вынесением итогового решения	6595	-4,9	7008	-4,6
о преступлении коррупционной направленности	74	-3,9	94	3,3
с постановлением приговора	5315	-4,6	5656	-4,2
с постановлением оправдательного (по всем пунктам обвинения) приговора	11	22,2	13	18,2
в том числе	<b>0</b>			
количество лиц, в отношении которых коллегией присяжных заседателей вынесен оправдательный вердикт (полностью)	1	1	1	1
по уголовным делам о преступлениях коррупционной направленности	70	4,5	90	11,1
с постановлением обвинительного приговора по уголовным делам о преступлениях коррупционной направленности	<b>0</b>			
в том числе	<b>0</b>			
в отношении должностного лица органов государственной власти и органов местного самоуправления	23	17	27	20
в отношении должностного лица правоохранительных органов	9	8	9	8
с применением конфискации имущества (ст. 104 <sup>1</sup> УК РФ)	5	6	5	6
с постановлением обвинительного приговора по уголовным делам о преступлениях экстремистской направленности	1218	-6,7	1290	-6,9
с постановлением обвинительного приговора по уголовным делам о преступлениях террористического характера	3	9	3	9
с прекращением уголовного дела (уголовного преследования)	161	-17,4	173	-16,4
о преступлениях коррупционной направленности	30	-66,7	36	-64,0
из них	2	2	2	2
с прекращением уголовного дела (уголовного преследования) и назначением судебного штрафа	<b>0</b>			
в том числе	<b>0</b>			
о преступлениях коррупционной направленности	<b>0</b>			
с назначением судебного штрафа в соответствии с п. 1 ч. 5 ст. 446 <sup>2</sup> УПК РФ	<b>0</b>			
с прекращением уголовного дела (уголовного преследования) по реабилитирующим основаниям (по всем пунктам обвинения) (пп. 1, 2, 5 и 6 ч. 1 ст. 24 и пп. 1 и 4-6 ч. 1 ст. 27 УПК РФ) (из строки 19)	<b>0</b>			
в т. ч. число лиц, в отношении которых уголовное дело прекращено в связи с отказом государственного обвинителя от обвинения (полностью)	1	1	1	1
число лиц, в отношении которых вступили в законную силу реабилитирующие судебные решения (из строк 7, 24)	6	7	7	-14,3

Из них

в том числе

вынесено итоговых решений	судей федерального суда и коллегией присяжных заседателей	16	10	60,0	38	11	245,5
	из них в районном суде	13	10	30,0	14	11	27,3
	о преступлениях, совершенных несовершеннолетними	186	273	-31,9	233	330	-29,4
	о преступлениях, совершенных в отношении несовершеннолетних	768	681	12,8	787	687	14,6
	о тяжких и особо тяжких преступлениях	1570	1535	2,3	1818	1757	3,5
	о преступлениях в сфере экономики, совершенных лицами, осуществляющими предпринимательскую деятельность (индивидуальными предпринимателями)	34	51	-33,3	38	59	-35,6
	в отношении отдельных категорий лиц, указанных в ст. 447 УПК РФ	7	2	250,0	7	2	250,0
	в отношении обвиняемого при производстве дознания в сокращенной форме (глава 32 <sup>1</sup> УПК РФ)	237	437	-45,8	237	438	-45,9
	в отношении обвиняемого при согласии с предъявленным обвинением (глава 40 УПК РФ)	2376	2423	-1,9	2420	2474	-2,2
	в отношении обвиняемого при заключении досудебного соглашения о сотрудничестве (глава 40 <sup>1</sup> УПК РФ)	2	5	-60,0	2	5	-60,0
	в районном суде	4675	4687	-0,3	5054	5084	-0,6
	в суде субъекта Российской Федерации	19	11	72,7	43	11	290,9
	с участием прокурора субъекта Российской Федерации или приравненного к нему прокурора	4	7	-42,9	4	7	-42,9

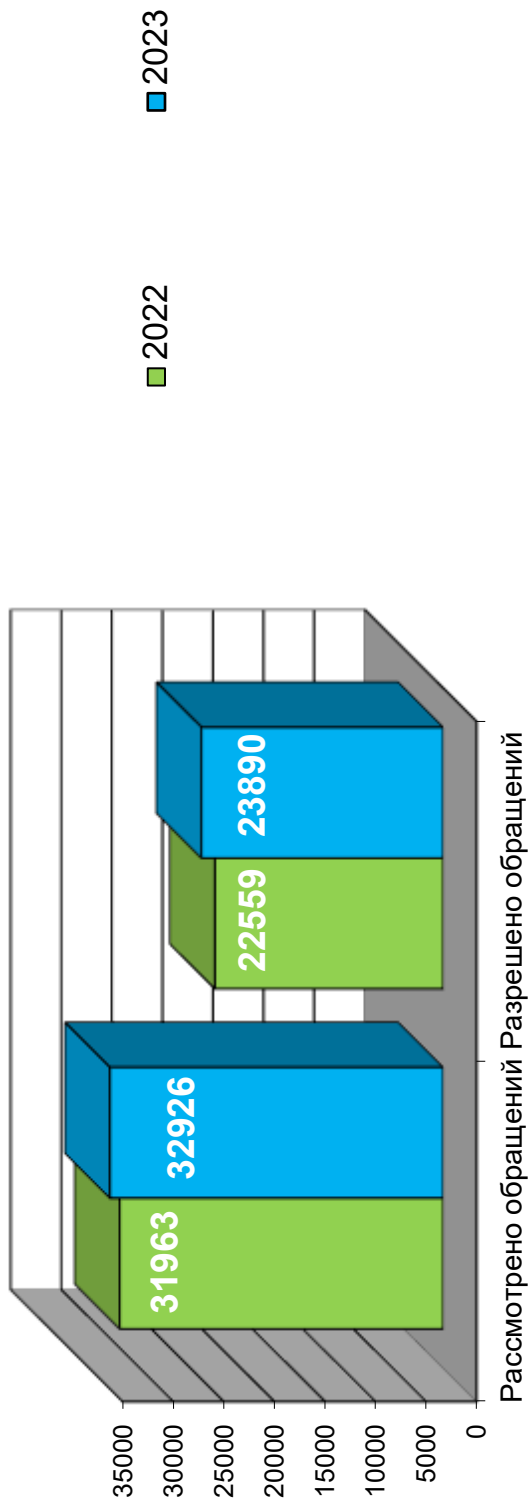
### Участие прокурора в рассмотрении уголовных дел судом апелляционной инстанции

	Всего уголовных дел			В отношении лиц		
	АПШГ	+/- %		АПШГ	+/- %	
<b>В суде апелляционной инстанции рассмотрено уголовных дел с итоговыми решениями (глава 45.1 УПК РФ)</b>	<b>1721</b>	<b>-4,7</b>	<b>1805</b>	<b>1828</b>	<b>-3,1</b>	<b>1887</b>
о преступлениях, совершенных несовершеннолетними	39	-22,0	50	46	-11,5	52
решение суда первой инстанции оставлено без изменения	1400	-3,6	1452	1489	-2,4	1525
судебное решение изменено	267	-5,0	281	281	-2,8	289
судебное решение отменено	54	-25,0	72	58	-20,5	73
с вынесением нового обвинительного приговора	8	100,0	4	10	150,0	4
отменено с направлением на новое рассмотрение	44	-21,4	56	46	-19,3	57
с возвращением уголовного дела прокурору для устранения препятствий его рассмотрения судом (ст. 237 УПК РФ)	1	-83,3	6	1	-83,3	6
с вынесением оправдательного приговора		-100,0	2		-100,0	2
с прекращением уголовного дела (уголовного преследования) по реабилитирующим основаниям (по всем пунктам обвинения) (пп. 1, 2, 5 и 6 ч. 1 ст. 24 и пп. 1 и 4-6 ч. 1 ст. 27 УПК РФ)		-100,0	2		-100,0	2
<b>В суде апелляционной инстанции рассмотрено жалоб и представлений на судебные решения, вынесенные в ходе досудебного и судебного производства по уголовному делу (кроме итоговых)</b>	<b>1832</b>	<b>-5,4</b>	<b>1937</b>	<b>1859</b>	<b>-6,7</b>	<b>1993</b>
судебное решение оставлено без изменения	1540	-5,9	1636	1561	-6,5	1670
судебное решение изменено	105	-15,3	124	106	-21,5	135
судебное решение отменено	187	5,6	177	192	2,1	188

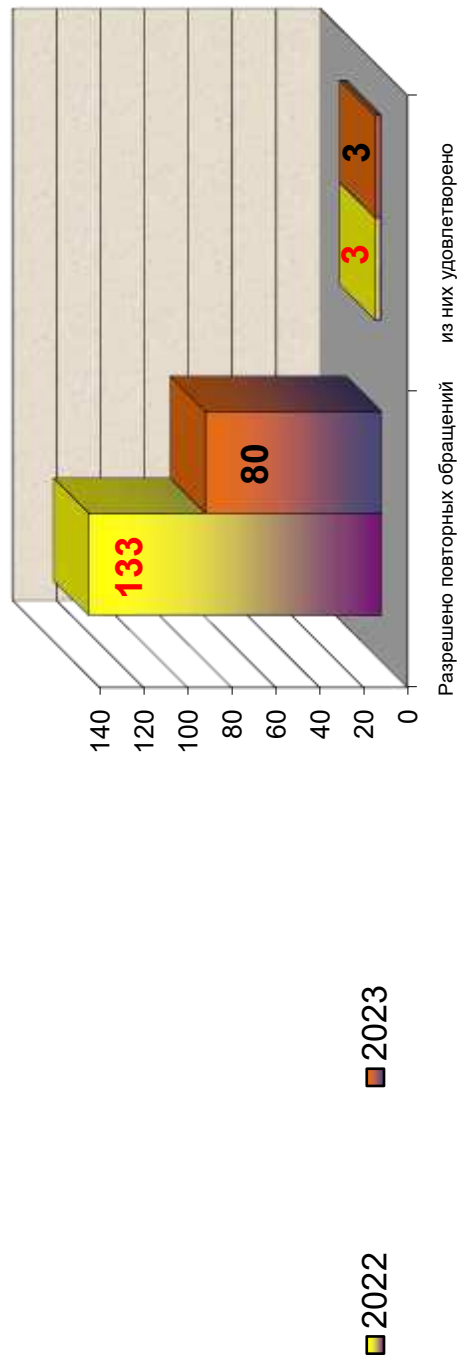
## Результаты рассмотрения заявлений, жалоб и иных обращений

	ВСЕГО		+/- %
		АПШГ	
Поступило обращений (без дубликатов) в отчетный период	40287	40397	-0,3
Разрешено обращений (без дубликатов)	23890	22559	5,9
В том числе:	279	436	-36,0
сенаторов Российской Федерации и депутатов Государственного Собрания Российской Федерации	196	172	14,0
депутатов представительных органов субъектов Российской Федерации и местных представительных органов	4321	4266	1,3
Удовлетворено обращений (без дубликатов)	85	85	
В том числе:	63	75	-16,0
депутатов представительных органов субъектов Российской Федерации и местных представительных органов	6942	7217	-3,8
выявлено нарушений законов	177	177	
принесено протестов	1454	1556	-6,6
внесено представлений	1519	1742	-12,8
направлено исков (заявлений) в суд	13	9	44,4
предостережено		2	-100,0
направлено требование об изменении нормативного правового акта	828	781	6,0
возбуждено дел об административных правонарушениях	389	229	69,9
отменено постановлений об отказе в возбуждении уголовного дела	54	47	14,9
отменено постановлений о приостановлении предварительного расследования по уголовному делу	365	344	6,1
приняты иные меры прокурорского реагирования	14	4	250,0
Разрешено обращений в срок свыше установленного законом	80	133	-39,8
Разрешено повторных обращений на ранее принятые той же прокуратурой решения (без дубликатов)	77	131	-41,2
на отказ в удовлетворении ранее разрешенных той же прокуратурой обращений	1	1	
из них	удовлетворено		
на длительное разрешение и небрежность	3	2	50,0
из них	признано обоснованными	2	
Направлено обращений в другие ведомства на разрешение	8942	9276	-3,6
Возвращено обращений заявителям	29	20	45,0
Оставлено обращений без разрешения и (или) приобщено к материалам надзорного (наблюдательного) производства, в том числе списано без уведомления	58	84	-31,0
Прекращена переписка	7	24	-70,8
Всего рассмотрено обращений	32926	31963	3,0
Направлено обращений подчиненным прокурорам на разрешение и в соответствующие органы прокуратуры по принадлежности	7471	8480	-11,9
Остаток нерассмотренных обращений на конец отчетного периода	982	1092	-10,1
Принято граждан на личном приеме	7402	7519	-1,6

## Динамика рассмотренных и разрешенных заявлений, жалоб и иных обращений (кол-во)



## Разрешено повторных обращений на ранее принятые той же прокуратурой решения (без дубликатов) (кол-во)

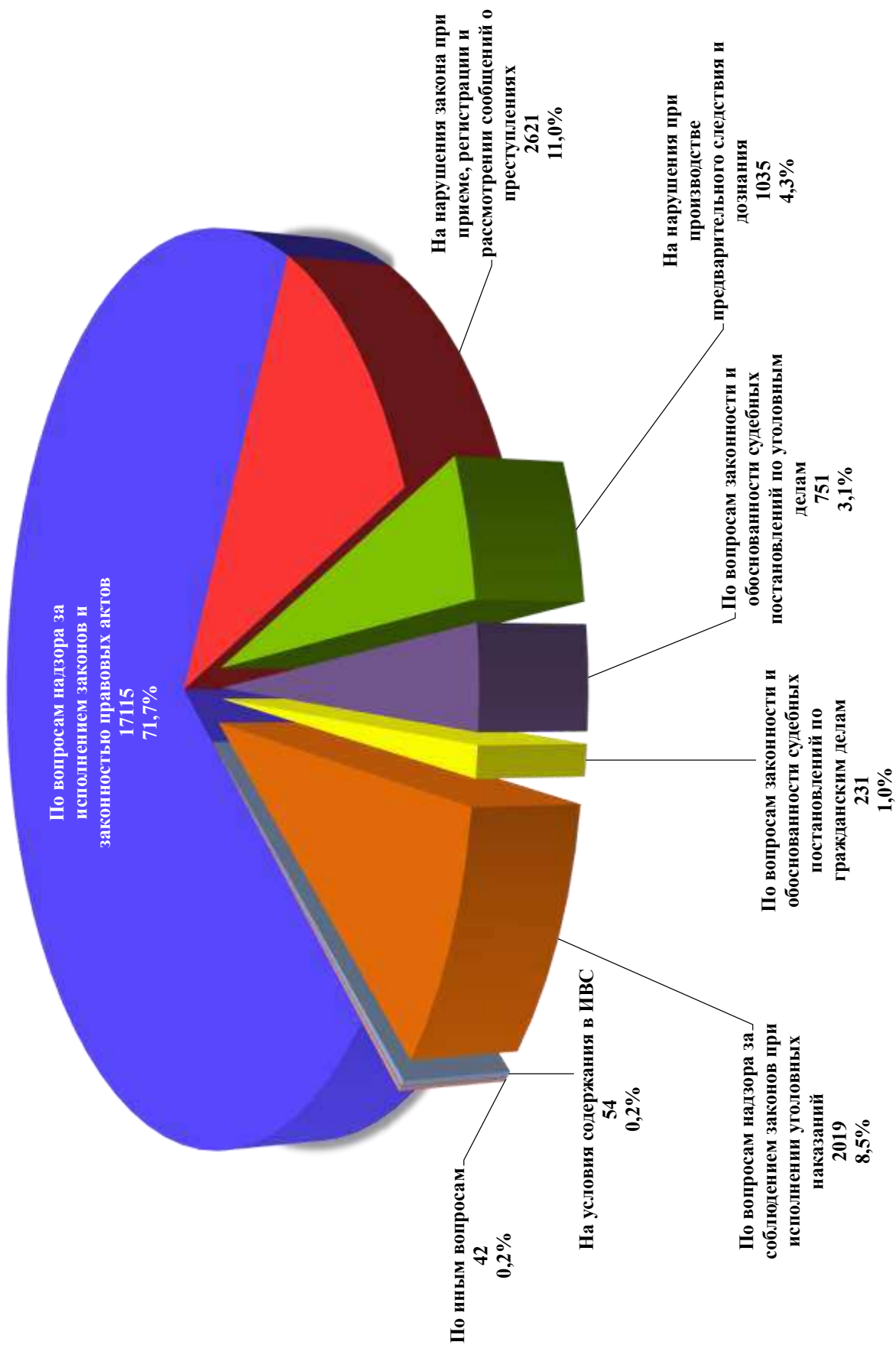


### Характер разрешенных и удовлетворенных заявлений, жалоб и иных обращений (без дубликатов)

		Разрешено обращений			Из них удовлетворено			
			АППГ	+/- %		АППГ	+/- %	
По вопросам надзора за исполнением законов и законностью правовых актов		<b>17115</b>	14574	17,4	<b>3343</b>	3339	0,1	
В том числе:	на нарушения трудового законодательства	<b>1287</b>	1432	-10,1	<b>443</b>	611	-27,5	
	на нарушения жилищного законодательства	<b>1323</b>	872	51,7	<b>304</b>	234	29,9	
	на нарушения в сфере ЖКХ	<b>2020</b>	1290	56,6	<b>314</b>	222	41,4	
	на нарушения пенсионного законодательства и по вопросам охраны прав инвалидов и престарелых	<b>770</b>	467	64,9	<b>264</b>	149	77,2	
	на нарушения земельного законодательства	<b>262</b>	256	2,3	<b>38</b>	53	-28,3	
	на нарушения в области окружающей среды и природопользования	<b>337</b>	265	27,2	<b>66</b>	84	-21,4	
	на правовые акты представительных и исполнительных органов власти и местного самоуправления	<b>22</b>	35	-37,1	<b>7</b>	8	-12,5	
	на нарушения в сфере законодательства об административных правонарушениях	<b>2946</b>	2734	7,8	<b>750</b>	682	10,0	
	на нарушения законодательства в сфере долевого жилищного строительства		6	-100,0		1	-100,0	
	по вопросам федеральной безопасности, межнациональных отношений	<b>24</b>	107	-77,6	<b>4</b>	19	-78,9	
	в том числе в сфере:	межнациональных отношений						
		противодействия экстремизму	<b>17</b>	98	-82,7	<b>1</b>	13	-92,3
		противодействия терроризму	<b>7</b>	9	-22,2	<b>3</b>	6	-50,0
	на нарушения в сфере оборонно-промышленного комплекса		1	-100,0		1	-100,0	
	на нарушения в сфере образования	<b>69</b>	66	4,5	<b>28</b>	27	3,7	
	на нарушения в сфере здравоохранения	<b>301</b>	473	-36,4	<b>55</b>	235	-76,6	
	на нарушения законодательства об обращениях граждан	<b>1242</b>	1013	22,6	<b>185</b>	184	0,5	
	на нарушения избирательных прав		2	-100,0				
	на нарушения законов об исполнительном производстве	<b>1244</b>	890	39,8	<b>196</b>	159	23,3	
	на нарушения в сфере обеспечения безопасности дорожного движения	<b>344</b>	216	59,3	<b>139</b>	97	43,3	
	на нарушения законодательства о государственной и муниципальной службе, о противодействии коррупции	<b>83</b>	105	-21,0	<b>18</b>	29	-37,9	
	на нарушения бюджетного законодательства	<b>17</b>	58	-70,7	<b>4</b>	16	-75,0	
	на нарушения законодательства в сфере защиты прав юридических лиц и индивидуальных предпринимателей	<b>76</b>	102	-25,5	<b>18</b>	25	-28,0	
иное	<b>4748</b>	4184	13,5	<b>510</b>	503	1,4		
На нарушения в сфере соблюдения прав и интересов несовершеннолетних (из строки 1)		<b>750</b>	652	15,0	<b>303</b>	282	7,4	

		Разрешено обращений			Из них удовлетворено			
			АППГ	+/- %		АППГ	+/- %	
На нарушения закона при приеме, регистрации и рассмотрении сообщений о преступлениях		<b>2621</b>	2661	-1,5	<b>614</b>	400	53,5	
В том числе:	на действия (бездействие) и решения дознавателя, органа дознания	<b>1641</b>	1574	4,3	<b>381</b>	208	83,2	
	на действия (бездействие) и решения следователя	<b>980</b>	1087	-9,8	<b>233</b>	192	21,4	
На нарушения при производстве предварительного следствия и дознания		<b>1035</b>	1257	-17,7	<b>211</b>	203	3,9	
В том числе:	на действия (бездействие) и решения:	прокуроров		13	-100,0			
		следователей, руководителей следственных органов Следственного комитета Российской Федерации	<b>182</b>	232	-21,6	<b>8</b>	8	
		следователей МВД России	<b>638</b>	835	-23,6	<b>158</b>	161	-1,9
		органов дознания МВД России	<b>205</b>	137	49,6	<b>43</b>	32	34,4
		следователей ФСБ России	<b>3</b>	27	-88,9	<b>1</b>	2	-50,0
		органов дознания ФСБ России	<b>1</b>	2	-50,0			
		органов дознания ФССП России	<b>3</b>	2	50,0	<b>1</b>		100,0
		органов дознания МЧС России	<b>2</b>	1	100,0			
	на нарушения разумных сроков уголовного судопроизводства в ходе досудебного производства по уголовным делам	<b>49</b>	57	-14,0	<b>33</b>	36	-8,3	
	на применение незаконных методов расследования	<b>3</b>	2	50,0				
	по делам о преступлениях несовершеннолетних	<b>19</b>	5	280,0				
	по делам коррупционной направленности	<b>5</b>	31	-83,9		4	-100,0	
Рассмотрено в порядке ст. 124 УПК РФ		<b>1971</b>	1892	4,2	<b>717</b>	535	34,0	
По вопросам законности и обоснованности судебных постановлений по уголовным делам		<b>751</b>	976	-23,1	<b>2</b>	4	-50,0	
В том числе	по делам о преступлениях несовершеннолетних							
По вопросам законности и обоснованности судебных постановлений по гражданским делам		<b>231</b>	174	32,8	<b>2</b>	1	100,0	
По вопросам законности и обоснованности судебных постановлений по арбитражным делам		<b>6</b>	4	50,0	<b>1</b>		100,0	
По вопросам законности и обоснованности судебных постановлений по административным делам		<b>13</b>	6	116,7				
По вопросам надзора за соблюдением законов при исполнении уголовных наказаний		<b>2019</b>	2802	-27,9	<b>143</b>	313	-54,3	
В том числе	на недозволённые меры воздействия администраций исправительных учреждений в отношении осужденных	<b>2</b>	1	100,0				
На условия содержания в ИВС		<b>54</b>	89	-39,3	<b>3</b>	4	-25,0	
По другим вопросам		<b>42</b>	14	200,0				

## Характер разрешенных заявлений, жалоб и иных обращений



## Личный прием граждан руководящим составом органов прокуратуры

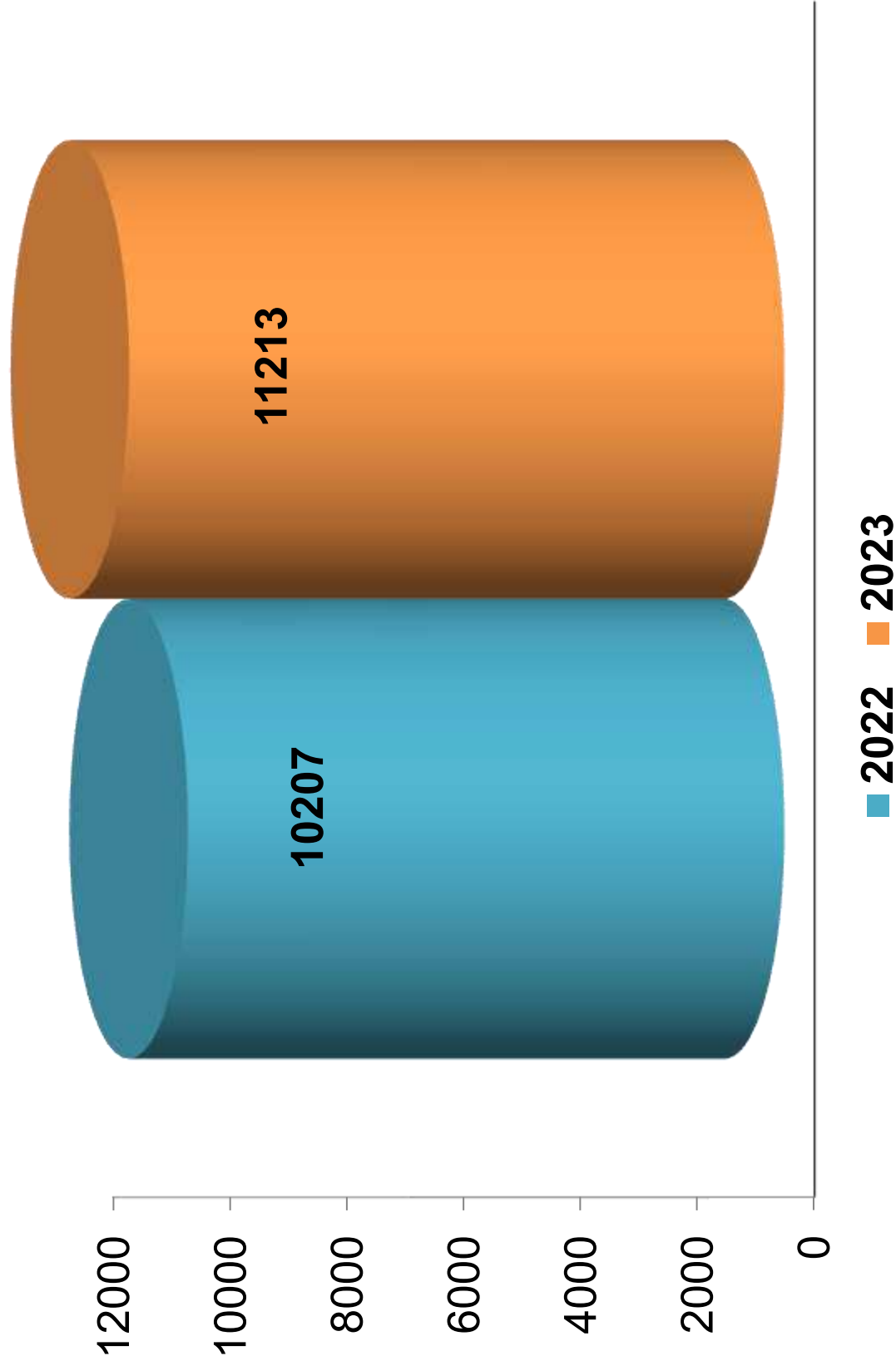
	АППГ	+/- %
Принято граждан на личном приеме	3404	-0,6
прокурорами субъектов Российской Федерации, приравненными к ним военными прокурорами и другими специализированными прокурорами	224	26,6
заместителями прокуроров субъектов Российской Федерации, приравненных к ним прокуроров военных и других специализированных прокуроров	206	1,5
прокурорами городов и районов, другими территориальными, военными и иными специализированными прокурорами	1882	13,6
заместителями прокуроров городов и районов, других территориальных, военных и иных специализированных прокуроров	1092	-21,4
<b>Результаты личного приема граждан</b>		
Даны устные разъяснения	1601	-6,0
Принято обращений	1831	5,1
Разрешено обращений (из строки 11)	1341	5,0
Приняты меры прокурорского реагирования по обращениям, поступившим в ходе личного приема	668	3,6
выявлено нарушений законов	1075	6,6
принесено протестов	26	116,7
внесено представлений	245	32,4
направлено исков (заявлений) в суд	298	-19,7
предостережено	4	100,0
направлено требований об изменении нормативного правового акта	1	-100,0
возбуждено дел об административных правонарушениях	32	-17,9
отменено постановлений об отказе в возбуждении уголовного дела	25	66,7
отменено постановлений о приостановлении предварительного расследования по уголовному делу	5	400,0
приняты иные меры прокурорского реагирования	33	57,1
Направлено обращений в другие ведомства на разрешение	231	-2,5
Из них с контролем	218	2,8
Направлено обращений нижестоящим прокурорам на разрешение и в соответствующие органы прокуратуры по принадлежности	236	2,6
Из них с контролем	133	-0,7
Иные решения по обращениям		
Остаток нерассмотренных обращений на конец отчетного периода	82	39,0

### Взаимодействие со средствами массовой информации и общественностью

	Из них								
	Всего			выступления в СМИ			на сайте органа прокуратуры		
	АППГ	+/- %		АППГ	+/- %		АППГ	+/- %	
Выступления в СМИ и на интернет-ресурсах (без повторных выступлений и трансляций)	1535	1,9	412	436	-5,5	1123	1070	5,0	
Выступления в СМИ и на интернет-ресурсах (с учетом повторных выступлений и трансляций, а также выступлений, подготовленных на их основе журналистами)	11213	9,9	10207	0		0			
Мероприятия, проведенные совместно с общественными объединениями	82	32,3	62	0		0			

## Выступления в СМИ и на интернет - ресурсах

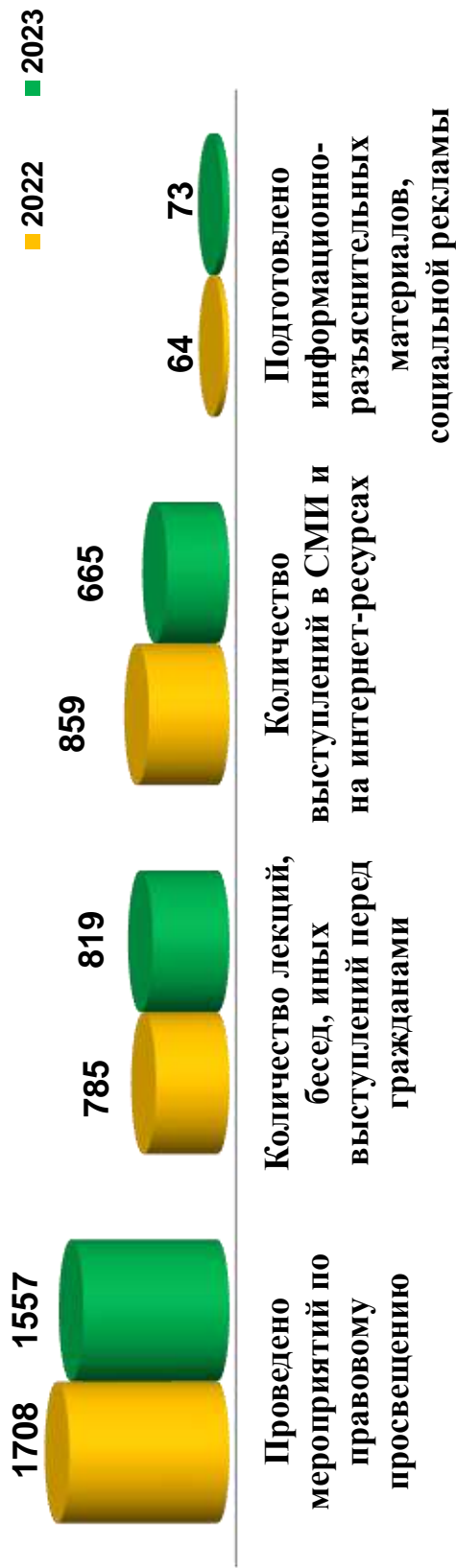
(с учетом повторных выступлений и трансляций, а также выступлений, подготовленных на их основе журналистами)



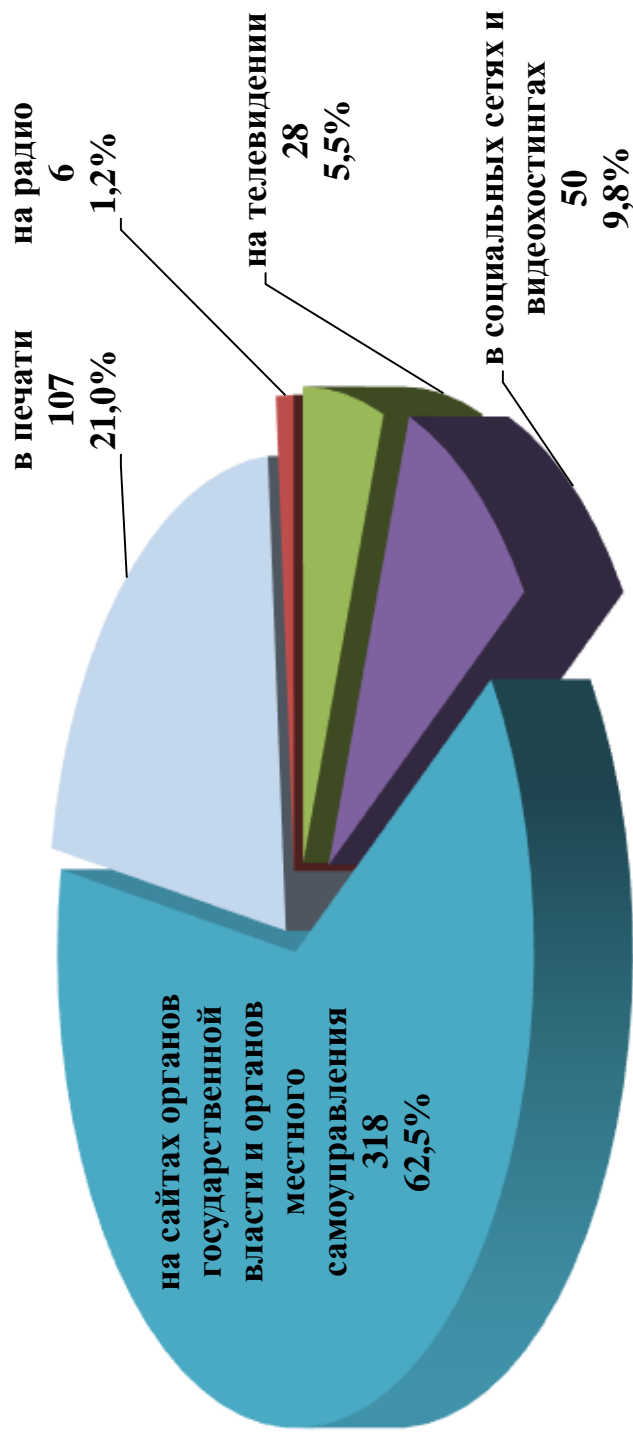
## Правовое просвещение

	Всего		
		АППГ	+/- %
Проведено мероприятий по правовому просвещению	1557	1708	-8,8
лекций, бесед, иных выступлений перед гражданами	819	785	4,3
подготовки информационно-разъяснительных материалов, социальной рекламы	73	64	14,1
выступлений в СМИ и на интернет-ресурсах	665	859	-22,6
в форме	в печати	107	-21,9
	на радио	6	-33,3
	на телевидении	28	16,7
	в том числе	50	47,1
	в социальных сетях и видеохостингах		
на сайтах органов государственной власти и органов местного самоуправления	318	429	-25,9
по направлению	противодействие преступности несовершеннолетних и нарушению их прав	395	0,8
	противодействие коррупции	134	5,5
	противодействие экстремизму и терроризму	121	-3,2
	противодействие преступности в сфере использования информационно-коммуникационных технологий	137	101,5

## Правовое просвещение



## Структура выступлений в СМИ и на интернет-ресурсах по правовому просвещению



## С В Е Д Е Н И Я

### о состоянии преступности по регионам Северо-Западного федерального округа за январь - декабрь 2023 года

	Республика Коми		Место	Архангельская обл.	Ненецкий АО	Вологодская обл.	Мурманская обл.	Новгородская обл.	Карелия	Калининградская обл.	Псковская обл.	Ленинградская обл.	г. Санкт-Петербург.
	2022	2023											
Всего преступлений	14797	15487		17270	816	17247	12477	11362	11093	13066	8918	25051	67026
Рост, снижение в %		4,7		2,9	19,0	-0,9	3,3	7,0	-6,4	3,3	2,3	-12,3	6,4
Раскрываемость	63,0	59,6	-3,4	51,3	56,7	52,5	47,3	45,4	54,8	48,2	58,0	46,5	41,3
Следствие обязательно	7538	8633		8845	457	7944	6592	7094	5899	8161	4778	15468	45134
Раскрываемость	50,7	43,3	-7,4	38,6	41,7	40,8	33,1	35,6	38,1	36,1	47,5	33,3	31,8
Следствие обязательно	7259	6854		8425	359	9303	5885	4268	5194	4905	4140	9583	21892
Раскрываемость	75,7	78,9	3,2	63,7	75,7	62,5	62,3	60,5	72,4	66,9	69,2	67,3	60,5
Экономической направленности	409	368		733	40	468	326	284	360	436	274	1314	3018
Всего тяжких и особо тяжких	3540	4099		4643	213	4697	3836	3314	2529	3720	2893	8176	20489
Раскрываемость	56,4	49,9	-6,5	44,6	49,5	40,1	38,9	40,6	44,7	47,4	52,5	40,8	41,9
Убийства с покушениями	70	57		88	2	57	39	27	48	39	27	100	99
Раскрываемость	100,0	100,0		98,9	100,0	96,3	97,2	96,9	97,8	93,9	95,5	89,1	94,0
Тяжкий вред здоровью	201	176		137	10	157	120	61	83	84	85	202	285
Раскрываемость	98,5	98,2	-0,3	97,2	100	99,4	100,0	98,6	98,0	97,3	98,9	90,5	96,1
Кражи чужого имущества	3857	3562		5107	175	5948	3566	3800	4012	4665	2677	8637	21411
Раскрываемость	62,8	62,3	-0,5	42,0	53,6	48,7	45,8	37,7	57,8	37,4	49,4	27,4	32,0
в том числе из квартир	143	110		176	13	230	45	332	69	152	255	412	182
Раскрываемость	74,5	72,5	-2,0	65,3	66,7	72,1	75,0	44,0	71,8	44,0	56,1	24,1	66,0
Выявлено мошенничеств	2964	3659		3662	181	4033	2939	2314	2278	2960	1717	5597	19836
Окончено мошенничеств	531	804		555	39	534	374	338	302	469	330	1099	2276
Раскрываемость	19,6	22,9	3,3	16,0	21,9	13,2	14,0	15,1	13,5	16,7	18,9	19,2	11,8
Грабежи	296	243		311	6	298	177	146	284	145	105	355	731
Раскрываемость	96,8	94,8	-2,0	86,7	100,0	92,6	95,8	93,2	90,0	84,6	92,2	76,0	72,1
Разбои	23	38		40		29	9	9	17	26	25	38	185
Раскрываемость	100,0	100,0		100,0		100,0	93,8	100,0	95,0	87,0	96,3	94,3	95,7
Взятничество	60	54		106	2	28	21	57	24	107	35	96	478
Против интересов госслужбы	52	64		115	11	37	26	64	24	92	33	94	377
Окончено ОПГ и ПС	224	224		128		227	111	168	111	140	438	238	1487
Несовершеннолетними	414	319		304	20	322	211	327	331	142	155	240	439
Удельный вес от оконченных	4,6	3,6	-1,0	3,5	4,4	3,4	3,8	6,4	5,4	2,4	3,1	2,0	1,6
Ранее совершавшими	6280	6299		6073	255	6863	3743	3068	4638	3447	3208	6079	13202
Удельный вес от оконченных	69,1	70,4	1,3	70,5	56,0	72,9	67,7	60,4	75,5	57,7	64,9	50,6	48,1
В группе	594	558		801	21	948	538	696	455	490	728	1293	3723
Удельный вес от оконченных	6,5	6,2	-0,3	9,3	4,6	10,1	9,7	13,7	7,4	8,2	14,7	10,8	13,6
В состоянии опьянения	3515	3336		2546	213	2929	1043	1372	1709	1324	1235	2639	2332
Удельный вес от оконченных	38,7	37,3	-1,4	29,5	46,8	31,1	18,9	27,0	27,8	22,1	25,0	22,0	8,5
На улицах	1928	1580		1876	101	1861	1139	1504	1075	1436	768	3287	8468
Удельный вес от зарегистрированных	13,0	10,2	-2,8	10,9	12,4	10,8	9,1	13,2	9,7	11,0	8,6	13,1	12,6
С использованием оружия	25	27		24		29	10	20	10	11	24	17	28
Удельный вес от зарегистрированных	0,17	0,17	0,0	0,1		0,2	0,1	0,2	0,1	0,1	0,3	0,1	0,0

**СВЕДЕНИЯ**  
**о количестве зарегистрированных преступлений**  
**(январь - декабрь 2023 г.)**

	2022	2023	+- %	УДЕЛЬНЫЙ ВЕС		
				2022	2023	
Всего зарегистрировано	14797	<b>15487</b>	4,7			
Уровень преступности (на 100 тыс.нас.)	776,7	<b>903,2</b>	16,3			
особо тяжкие	740	<b>673</b>	-9,1	5	<b>4,3</b>	
тяжкие	2800	<b>3426</b>	22,4	18,9	<b>22,1</b>	
средней тяжести	4271	<b>4240</b>	-0,7	28,9	<b>27,4</b>	
небольшой тяжести	6986	<b>7148</b>	2,3	47,2	<b>46,2</b>	
коррупционной направленности	149	<b>129</b>	-13,4	1	<b>0,8</b>	
экономической направленности	409	<b>368</b>	-10	2,8	<b>2,4</b>	
экологические	153	<b>127</b>	-17	1	<b>0,8</b>	
террористического характера	11	<b>19</b>	72,7	0,10	<b>0,10</b>	
экстремисткой направленности	13	<b>12</b>	-7,7	0,1	<b>0,1</b>	
связанных с						
незаконным оборотом						
	наркотиков	891	<b>920</b>	3,3	6	<b>5,9</b>
	оружия	199	<b>152</b>	-23,6	1,3	<b>1</b>
связанных с оборонно-промышленным комплексом	2		-100			
совершено с использованием ИТТ	4633	<b>6383</b>	37,8	31,3	<b>41,2</b>	
совершено в сфере ЖКХ	3	<b>5</b>	66,7			
в общественных местах	3516	<b>2962</b>	-15,8	23,8	<b>19,1</b>	
в том числе на улицах	1928	<b>1580</b>	-18	13	<b>10,2</b>	
Из числа расследованных	несовершеннолетними или при их соучастии	414	<b>319</b>	-22,9	4,6	<b>3,6</b>
	лицами, ранее совершавшими преступления	6280	<b>6299</b>	0,3	69,1	<b>70,4</b>
	группой лиц	18	<b>27</b>	50	0,2	<b>0,3</b>
	группой лиц по предварительному сговору	352	<b>307</b>	-12,8	3,9	<b>3,4</b>
	организованной группой или преступным сообществом	224	<b>224</b>		2,5	<b>2,5</b>
	в состоянии					
опьянения	алкогольного	3515	<b>3336</b>	-5,1	38,7	<b>37,3</b>
	наркотического или токсического	33	<b>28</b>	-15,2	0,4	<b>0,3</b>
Убийство и покушение	70	<b>57</b>	-18,6	0,5	<b>0,4</b>	
Умышленное причинение тяжкого вреда	201	<b>176</b>	-12,4	1,4	<b>1,1</b>	
из них повлекшее по неосторожности смерть потерпевшего	44	<b>35</b>	-20,5	0,3	<b>0,20</b>	
Похищение человека	5	<b>4</b>	-20			
Изнасилование и покушение	28	<b>15</b>	-46,4	0,2	<b>0,1</b>	
Кража	3857	<b>3562</b>	-7,6	26,1	<b>23</b>	
Мелкое хищение	511	<b>398</b>	-22,1	3,5	<b>2,6</b>	
Мошенничество	2964	<b>3659</b>	23,4	20	<b>23,6</b>	
Хищение чужого имущества, совершенное путем присвоения	168	<b>168</b>		1,1	<b>1,1</b>	
Грабёж	296	<b>243</b>	-17,9	2	<b>1,6</b>	
Разбой	23	<b>38</b>	65,2	0,2	<b>0,20</b>	
Хулиганство	8	<b>11</b>	37,5	0,10	<b>0,10</b>	
Хищение оружия	10	<b>6</b>	-40	0,10		
Нарушение правил дорожного движения и эксплуатации транспортных средств, повлекшее по неосторожности смерть человека, двух или более лиц	27	<b>19</b>	-29,6	0,2	<b>0,1</b>	
Нарушение правил дорожного движения лицом, подвергнутым административному наказанию ст. 264.1 УК РФ	538	<b>426</b>	-20,8	3,6	<b>2,8</b>	
Глава 30 УК РФ	109	<b>117</b>	7,3	0,7	<b>0,8</b>	
Взяточничество	60	<b>54</b>	-10	0,4	<b>0,3</b>	
из них	получение взятки	15	<b>20</b>	33,3	0,10	<b>0,1</b>
	дача взятки	22	<b>23</b>	4,5	0,10	<b>0,1</b>
	посредничество во взяточничестве	5	<b>4</b>	-20		
	мелкое взяточничество	18	<b>7</b>	-61,1	0,10	
Злоупотребление должностными полномочиями	13	<b>18</b>	38,5	0,10	<b>0,10</b>	
Осталось нераскрытыми	всего	5342	<b>6060</b>	13,4	37	<b>40,4</b>
	особо тяжкие	295	<b>244</b>	-17,3	39	<b>41,6</b>
	тяжкие	1225	<b>1670</b>	36,3	44,8	<b>51,6</b>

### Сведения о состоянии преступности и результатах расследования преступлений в Республике Коми

	Всего зарегистрировано			Удельный вес			Окончено			Приостановлено			Раскрываемость %	
	2022	2023	+/- %	2022	2023	+/- %	2022	2023	+/- %	2022	2023	+/- %	2022	2023
Всего преступлений	14797	15487	4,7	18,8	18,5	-0,3	9086	8953	-1,5	5342	6060	13,4	63,0	59,6
Преступления против личности (ст.105-157 УК РФ)	2787	2871	3,0	18,8	18,5	-0,3	2520	2576	2,2	251	259	3,2	90,9	90,9
Преступления против собственности (ст.158-168 УК РФ)	8422	8615	2,3	56,9	55,6	-1,3	4160	4233	1,8	3875	4320	11,5	51,8	49,5
Тяжкие и особо тяжкие преступления	3540	4099	15,8	23,9	26,5	2,6	1970	1910	-3,0	1520	1914	25,9	56,4	49,9
Тяжкие преступления	2800	3426	22,4	18,9	22,1	3,2	1508	1567	3,9	1225	1670	36,3	55,2	48,4
Особо тяжкие преступления	740	673	-9,1	5,0	4,3	-0,7	462	343	-25,8	295	244	-17,3	61,0	58,4
Преступления средней тяжести	4271	4240	-0,7	28,9	27,4	-1,5	1958	1759	-10,2	2150	2443	13,6	47,7	41,9
Преступления небольшой тяжести	6986	7148	2,3	47,2	46,2	-1,0	5158	5284	2,4	1672	1703	1,9	75,5	75,6
Преступления, совершенные ОПГ и ПС	172	161	-6,4	1,2	1,0	-0,2	224	224		26	23	-11,5	89,6	90,7
Преступления террористического характера	11	19	72,7	0,1	0,1		5	17	240,0	2	4	100,0	71,4	81,0
Преступления экстремистской направленности	13	12	-7,7	0,1	0,1		17	12	-29,4		3	100,0	100,0	80,0
Преступления экономической направленности	409	368	-10,0	2,8	2,4	-0,4	405	308	-24,0	52	48	-7,7	88,6	86,5
Преступления коррупционной направленности	149	129	-13,4	1,0	0,8	-0,2	179	109	-39,1	1	2	100,0	99,4	98,2
Налоговые преступления	14	7	-50,0	0,1		-0,1	12	9	-25,0				100,0	100,0
Преступления, связанные с незаконным оборотом оружия	199	152	-23,6	1,3	1,0	-0,3	141	104	-26,2	71	35	-50,7	66,5	74,8
Преступления, связанные с незаконным оборотом наркотиков	891	920	3,3	6,0	5,9	-0,1	543	487	-10,3	391	298	-23,8	58,1	62,0
Преступления, совершенные в общественных местах и на улицах	3516	2962	-15,8	23,8	19,1	-4,7	2727	2627	-3,7	642	479	-25,4	80,9	84,6
Сведения о выявленных преступлениях профилактической направленности	2277	2238	-1,7	15,4	14,5	-0,9	2041	2048	0,3	167	197	18,0	92,4	91,2
Преступления, совершенные в состоянии алкогольного опьянения *	3515	3336	-5,1	38,7	37,3	-1,4								
Преступления, совершенные лицами, ранее совершавшими преступления *	6280	6299	0,3	69,1	70,4	1,3								
Преступления, совершенные несовершеннолетними *	414	319	-22,9	4,6	3,6	-1,0								

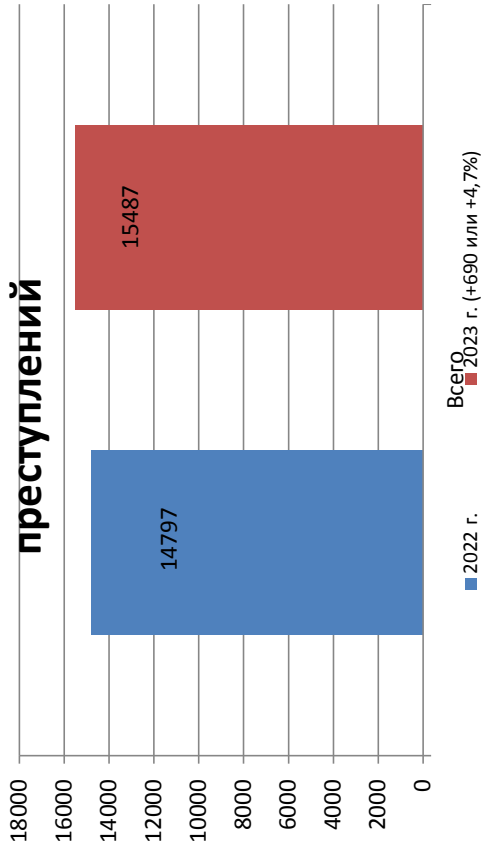
\* - показатели приведены по окончанным преступлениям

## Сведения о преступлениях по видам

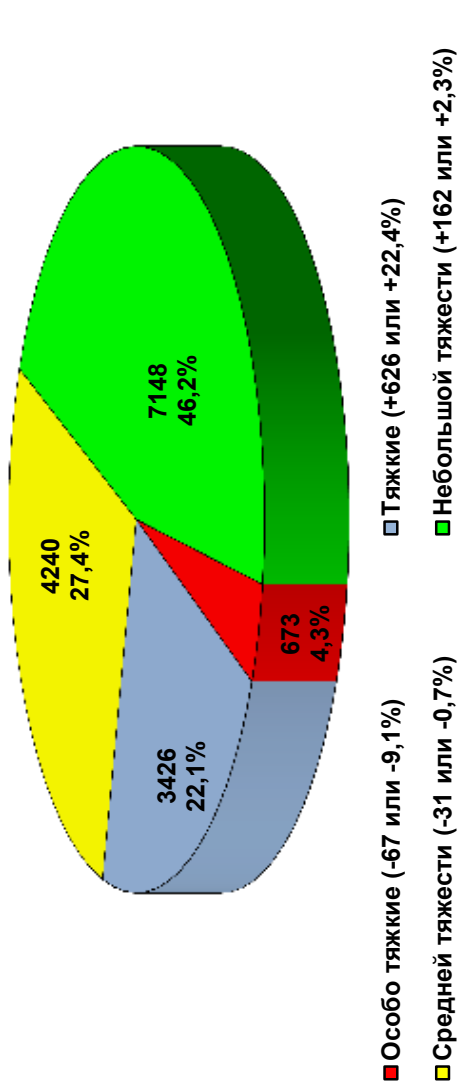
	Всего зарегистрировано			Находилось в производстве			Окончено			Направлено в суд			Приостановлено			Раскрываемость %	
	2022	2023	+/- %	2022	2023	+/- %	2022	2023	+/- %	2022	2023	+/- %	2022	2023	+/- %	2022	2023
	Умышленные убийства и покушения на убийства (ст.ст.105, 106, 107 УК)	70	57	-18,6	83	75	-9,6	66	58	-12,1	65	55	-15,4				100,0
Причинение тяжкого вреда здоровью (ст.111 УК)	201	176	-12,4	254	217	-14,6	196	165	-15,8	194	165	-14,9	3	3		98,5	98,2
Изнасилования и покушения на изнасилование (ст.131 УК)	28	15	-46,4	44	24	-45,5	36	24	-33,3	34	22	-35,3				100,0	100,0
Кражи (ст.158 УК)	3857	3562	-7,6	4644	4373	-5,8	2387	2242	-6,1	2035	1970	-3,2	1415	1359	-4,0	62,8	62,3
Мошеничество (ст.159-159.6 УК)	2964	3659	23,4	3536	4402	24,5	531	804	51,4	380	593	56,1	2177	2714	24,7	19,6	22,9
Грабежи (ст.161 УК)	296	243	-17,9	358	300	-16,2	272	239	-12,1	250	211	-15,6	9	13	44,4	96,8	94,8
Вымогательство (ст.163 УК)	129	116	-10,1	147	148	0,7	25	34	36,0	25	33	32,0	89	92	3,4	21,9	27,0
Разбои (ст.162 УК)	23	38	65,2	30	44	46,7	26	34	30,8	26	34	30,8				100,0	100,0
Заведомо ложные сообщения об актах терроризма (ст.207 УК)	133	114	-14,3	143	132	-7,7	12	16	33,3	12	16	33,3	113	87	-23,0	9,6	15,5
Хулиганство (ст.213 УК)	8	11	37,5	11	13	18,2	8	8		7	8	14,3	1	3	200,0	88,9	72,7
Угоны автотранспорта (ст.166 УК)	141	176	24,8	174	195	12,1	144	148	2,8	122	124	1,6	10	10		93,5	93,7
Поджоги (ч.2 ст.167 УК)	45	51	13,3	58	60	3,4	23	18	-21,7	19	13	-31,6	27	27		46,0	40,0
Незаконная рубка лесных насаждений (ст.260 УК)	111	83	-25,2	117	111	-5,1	46	55	19,6	21	23	9,5	42	49	16,7	52,3	52,9
Невыплата заработной платы, пенсий, стипендий, пособий и иных выплат (ст.145.1 УК)	10	9	-10,0	17	12	-29,4	13	9	-30,8	2	3	50,0				100,0	100,0

## Состояние преступности

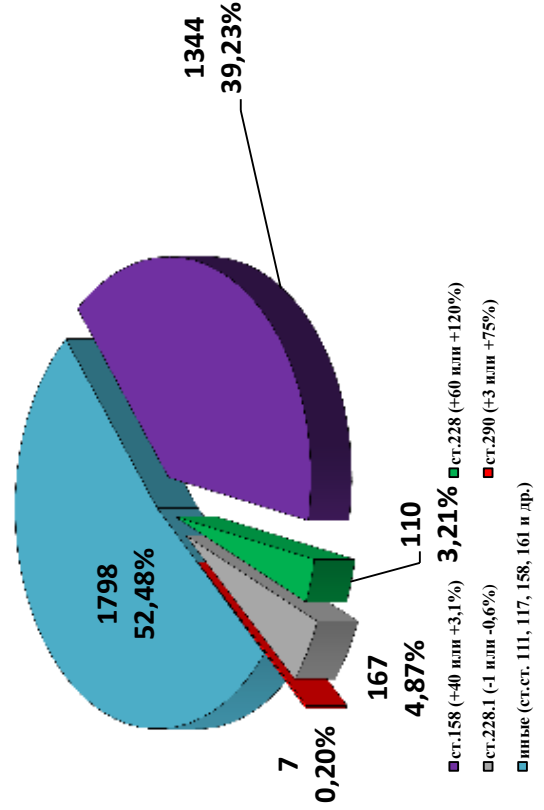
### Всего зарегистрировано преступлений



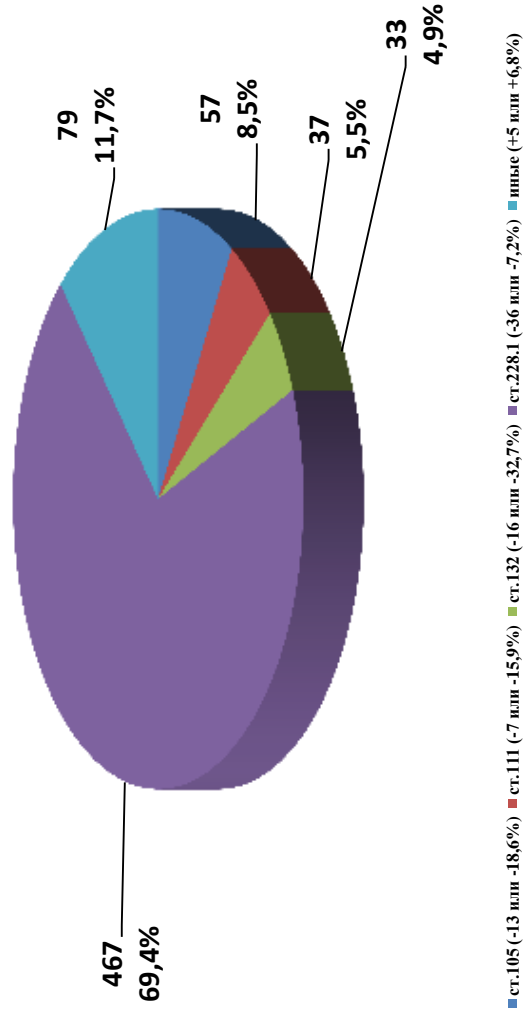
### Структура преступности (кол-во, уд. вес)



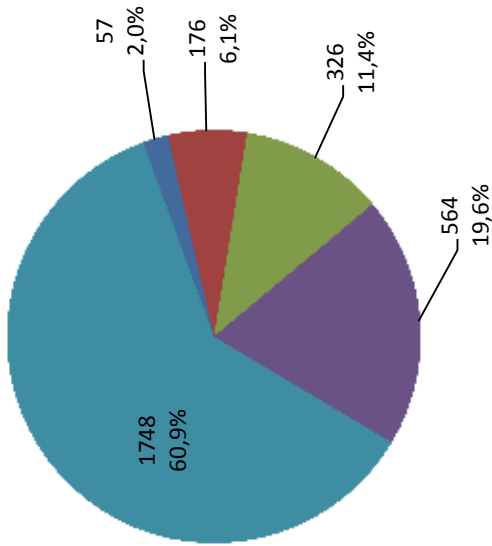
### Тяжкие преступления (статья УК РФ, кол-во, уд.вес)



### Особо тяжкие преступления (статья УК РФ, кол-во, уд.вес)

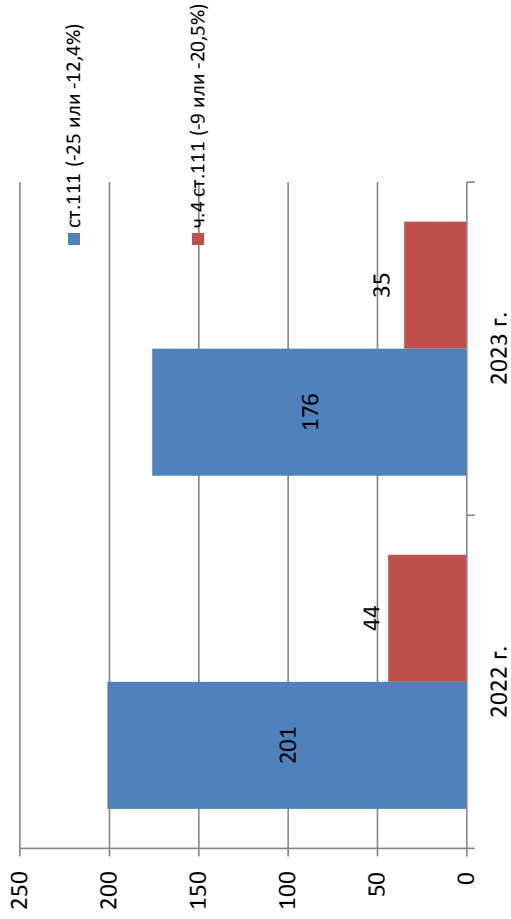


### Преступления против личности (статья УК РФ, кол-во, уд.вес)

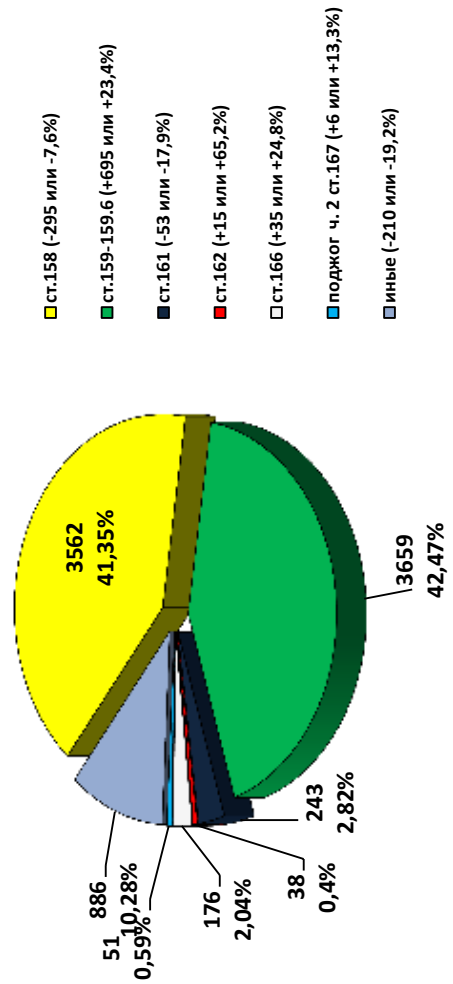


- ст.105 (-13 или -18,6%)
- ст.111 (-25 или -12,4%)
- ст.112 (+19 или +6,2%)
- ст.115 (-85 или -13,1%)
- иные (+188 или +12,1%)

### Причинение тяжкого вреда здоровью

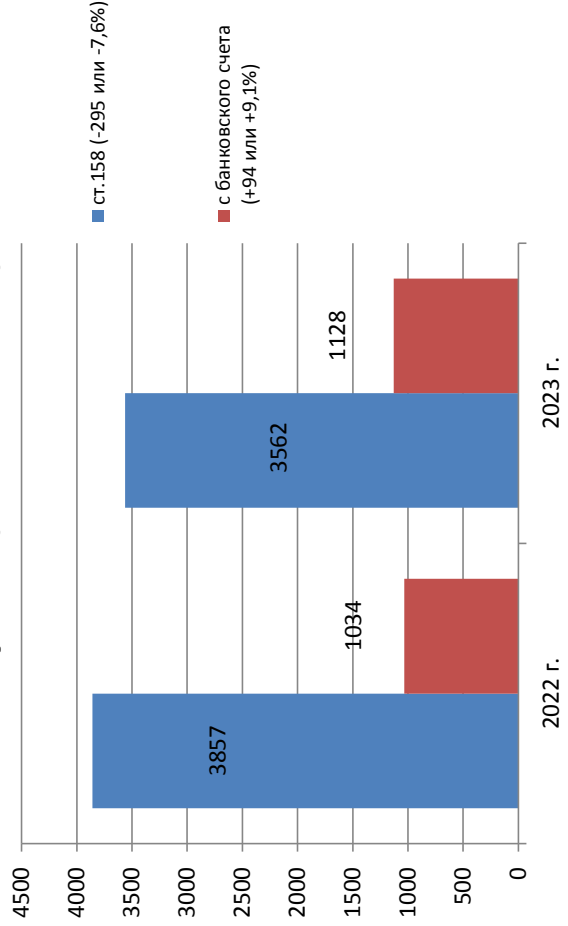


### Преступления против собственности (статья УК РФ, кол-во, уд.вес)



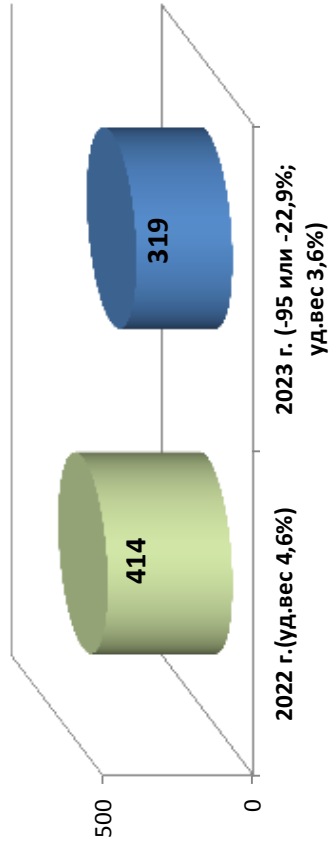
- ст.158 (-295 или -7,6%)
- ст.159-159.6 (+695 или +23,4%)
- ст.161 (-53 или -17,9%)
- ст.162 (+15 или +65,2%)
- ст.166 (+35 или +24,8%)
- поджог ч. 2 ст.167 (+6 или +13,3%)
- иные (-210 или -19,2%)

### Кража (ст. 158 УК РФ)

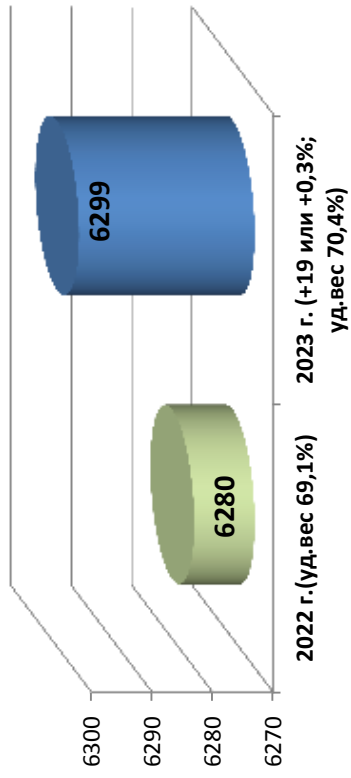


# Преступления, совершенные отдельными категориями лиц, в общественных местах и на улицах


## Несовершеннолетними



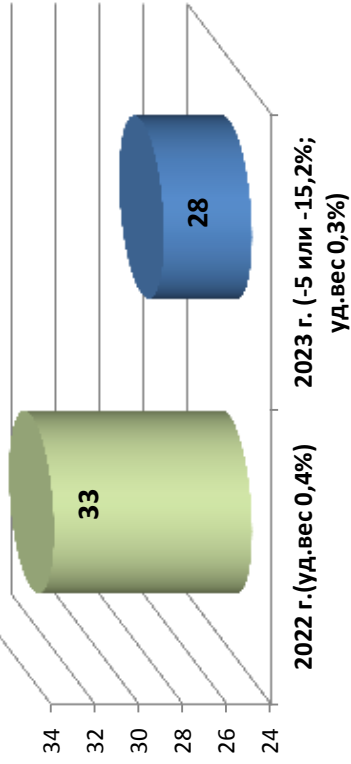
## Ранее совершавшими



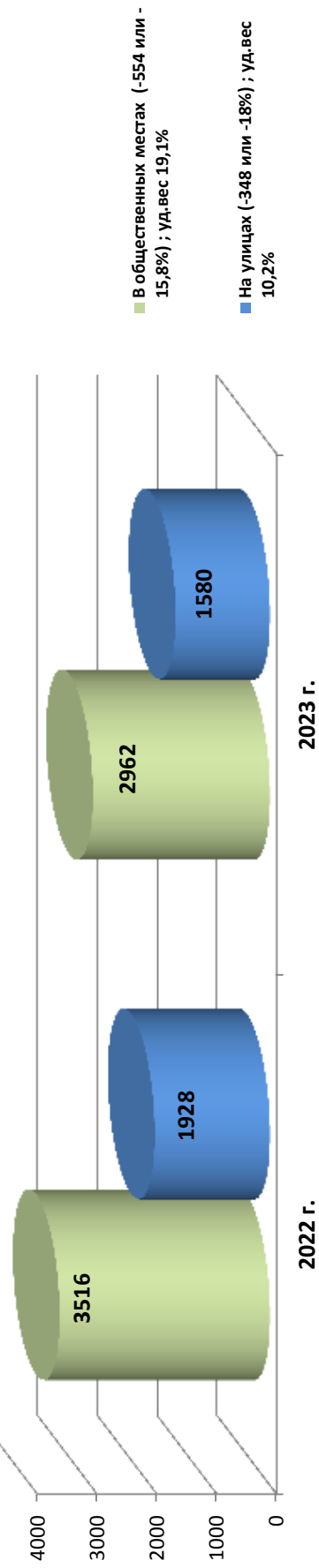
## В состоянии алкогольного опьянения



## В состоянии наркотического опьянения



## В общественных местах и на улицах (по зарегистрированным)



## Сведения о состоянии законности при приеме, регистрации и разрешении заявлений (сообщений) о преступлении

	ВСЕГО		СК		МВД		ФСБ		ФССП		МЧС		ФСИН	
		АПШГ		АПШГ		АПШГ		АПШГ		АПШГ		АПШГ		АПШГ
Зарегистрировано заявлений и сообщений о преступлениях	<b>85 356</b>	90 755	<b>11 173</b>	11 695	<b>70 836</b>	75 297	<b>158</b>	152	<b>955</b>	1 015	<b>1 679</b>	1 932	<b>555</b>	664
Рост/снижение, %	-5,9		-4,5		-5,9		3,9		-5,9		-13,1		-16,4	
По ним возбуждено уголовных дел	<b>15 424</b>	15 009	<b>824</b>	866	<b>13 824</b>	13 433	<b>57</b>	43	<b>700</b>	640	<b>19</b>	27		
Рост/снижение, %	2,8		-4,8		2,9		32,6		9,4		-29,6			
Отказано в возбуждении уголовных дел	<b>38 237</b>	38 992	<b>7 450</b>	7 804	<b>29 444</b>	29 434	<b>7</b>	2	<b>156</b>	295	<b>1 180</b>	1 457		
Рост/снижение, %	-1,9		-4,5		0,0		250,0		-47,1		-19,0			
Передано сообщений по подследственности	<b>12 248</b>	14 366	<b>939</b>	976	<b>10 332</b>	12 272	<b>69</b>	84	<b>70</b>	80	<b>283</b>	291	<b>555</b>	<b>663</b>
Рост/снижение, %	-14,7		-3,8		-15,8		-17,9		-12,5		-2,7		-16,3	

## Надзор за исполнением законов на досудебной стадии уголовного судопроизводства

	Всего			В т.ч. по делам и материалам совершенных н/летними			в отношении н/летних			СК РФ		по органам				ФССП России		МЧС России	
		АППГ		+/-%	АППГ	АППГ	АППГ	АППГ	АППГ	АППГ	МВД России		ФСБ России		АППГ	АППГ	АППГ	АППГ	
		следствие	дознание								следствие	дознание	следствие	дознание					
	27330	26051	4,9	415	367	579	683	1057	1318	7914	7193	17997	16715	42	41	234	629	76	114
Выявлено прокурором нарушений законов																			
при приеме, регистрации и рассмотрении сообщений о преступлении	14712	14148	4,0	119	144	322	451	588	734	1628	1661	12299	11069	12	9	126	526	49	108
при производстве следствия и дознания	12618	11903	6,0	296	223	257	232	469	584	6286	5532	5698	5646	30	32	108	103	27	6
Направлено требований об устранении нарушений федерального законодательства в порядке п. 3 ч. 2 ст. 37 УПК РФ	2860	2750	4,0	48	53	59	67	92	142	1361	1327	1378	1231	1		26	35	2	10
в связи с нарушением разумного срока уголовного судопроизводства	1932	1753	10,2	35	30	34	34	29	88	855	795	1029	845	1		16	20	2	5
Рассмотрено требований прокурора об устранении нарушений	2814	2728	3,2	45	53	58	66	94	140	1331	1311	1360	1228	1		26	34	2	10
Удовлетворено треб.прокурора об устранении нарушений	2802	2720	3,0	43	52	58	65	91	132	1324	1311	1358	1228	1		26	34	2	10
в связи с нарушением разумного срока уголовного судопроизводства	1909	1733	10,2	31	29	33	33	28	84	851	778	1012	846	1		15	20	2	5
Направлено материалов для решения вопроса об уголовном преследовании в порядке п. 2 ч. 2 ст. 37 УПК РФ	105	99	6,1	3		11	4	19	19	58	41	28	39						
из них о преступлении коррупционной направленности																			
Возбуждено уголовных дел по материалам, направленным прокурором в порядке п. 2 ч. 2 ст. 37 УПК РФ	103	96	7,3	5		11	4	15	19	58	40	30	37						
из них о преступлении коррупционной направленности																			
Поставлено на учет по инициативе прокурора преступлений, ранее известных, но по разным причинам не учтенных	939	830	13,1	17	9	27	36	9	4	157	160	762	649			7	14	4	3
в т.ч. тяжких и особо тяжких	73	81	-9,9		1	2	3	3	1	44	50	26	30						

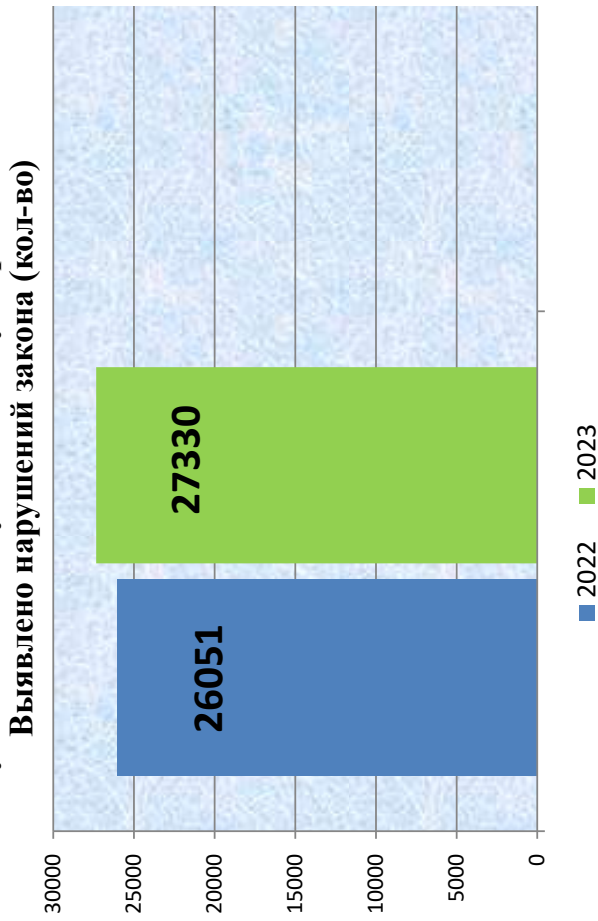
	по органам																	
	В т.ч. по делам и материалам совершенных н/летними				СК РФ				МВД России				ФСБ России		ФССП России		МЧС России	
	совершенных н/летними		в отношении н/летних		АППГ		АППГ		АППГ		АППГ		АППГ		АППГ		АППГ	
	АППГ	+/-%	АППГ	АППГ	АППГ	АППГ	АППГ	АППГ	АППГ	АППГ	АППГ	АППГ	АППГ	АППГ	АППГ	АППГ	АППГ	АППГ
Отменено постановлений о возбуждении уголовного дела	120	173	-30,6	6	7	10	5	1	15	48	96	115	4	8	1			
из них по результатам дополнительной проверки отказано в возбуждении уголовного дела	101	146	-30,8	5	6	8	4	4	13	42	81	96	3	7				
Отменено постановлений об отказе в возбуждении уголовного дела	8519	7824	8,9	89	259	310	132	122	696	879	7543	6550	104	182			91	
Возбуждено уголовных дел по результатам отмены постановлений об отказе в возбуждении уголовного дела	1149	1022	12,4	18	34	49	1	2	98	114	1031	878	14	24			4	
Отменено постановлений о прекращении уголовного дела (уголовного преследования)	103	97	6,2	5	1	8	5	4	62	60	35	33					1	
из них в порядке ст. 214.1 УПК РФ	3	1	200,0						2	1	1							
Направлено уголовных дел в суд по результатам отмены постановлений о прекращении уголовного дела (уголовного преследования)	9	16	-43,8			2		1	5	6	4	9						
Отменено постановлений о приостановлении предварительного расследования по уголовному делу	1400	1108	26,4		19	8	3	2	841	634	518	463	16	6			20	
Направлено уголовных дел в суд по результатам отмены постановлений о приостановлении предварительного расследования	122	94	29,8		7	2			48	47	61	42						
Внесено представлений и информаций об устранении нарушений	354	285	24,2	17	31	36	62	46	113	69	166	153	3	6			1	
Привлечено лиц к дисциплинарной ответственности по мерам прокурорского реагирования	1003	822	22,0	4	16	14	4	2	228	161	758	646	3	7				

## Сведения о результатах надзора за исполнением законов на досудебной стадии уголовного судопроизводства по сферам

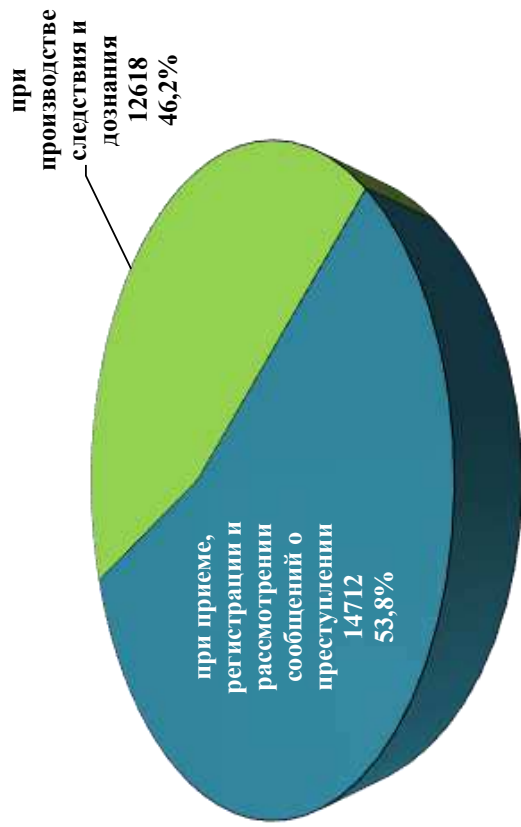
	из данных графы 1 по органам											
	Всего					МВД России					ФСБ России	
	Следственного комитета Российской Федерации					Дознавание						
	АППГ	±, в %	АППГ	АППГ	АППГ	АППГ	АППГ	АППГ	АППГ	АППГ	АППГ	
Выявлено нарушений закона по делам и материалам о преступлениях	коррупционной направленности	122	38,6	88	12	19	92	46	14	15	4	8
	экстремистской направленности	12		12	8	8					4	4
	террористического характера	14	366,7	3							14	3
	связанных с легализацией преступных доходов	2	-66,7	6	1	1	1	5				
	связанных с оборонно-промышленным комплексом	13	1200,0	1			12	1	1			
Отменено постановлений о возбуждении уголовного дела о преступлениях	в сфере предпринимательской деятельности	409	3,0	397	6	9	284	303	110	75	4	10
	коррупционной направленности	2		2			2	2				
	связанных с легализацией преступных доходов	2	-100,0	2				2				
	в сфере предпринимательской деятельности	2	-75,0	8			2	7			1	
	коррупционной направленности	27	28,6	21	5	4	8	4	14	13		
Отменено постановлений об отказе в возбуждении уголовного дела по материалам о преступлениях	связанных с легализацией преступных доходов	1	-100,0	1								
	связанных с оборонно-промышленным комплексом	2	100,0				1		1			
	в сфере предпринимательской деятельности	166	25,8	132	4	2	68	73	93	57		
	коррупционной направленности	3	-25,0	4				2	3	2		
	связанных с оборонно-промышленным комплексом	1	-100,0	1				1				
Возбуждено уголовных дел по результатам отмены постановлений об отказе в возбуждении уголовного дела по материалам о преступлениях	в сфере предпринимательской деятельности	10	-23,1	13			4	8	6	5		
	коррупционной направленности	3	50,0	2			3	2				
	связанных с легализацией преступных доходов	1	-100,0	1				1				
	в сфере предпринимательской деятельности	6	-14,3	7	1	1	6	6				
	коррупционной направленности	3	50,0	2			2				1	1
Отменено постановлений о прекращении уголовного дела (уголовного преследования) о преступлениях	террористического характера	1	100,0								1	
	в сфере предпринимательской деятельности	9	-50,0	18			7	17	1		1	1

	из данных графы 1 по органам									
	Всего		Следственного комитета Российской Федерации		МВД России				ФСБ России	
					следствие		Дознание			
	АППГ	+,- в %	АППГ	АППГ	АППГ	АППГ	АППГ	АППГ	АППГ	АППГ
Направлено требований об устранении нарушений федерального законодательства в порядке п. 3 ч. 2 ст. 37 УПК РФ по делам и материалам о преступлениях	коррупционной направленности	34	78,9	19	2	6	31	13		1
	экстремистской направленности	1		1	1	1				
	связанных с легализацией преступных доходов	2		2	1	2				
	связанных с оборонно-промышленным комплексом	4	100,0		4					
	в сфере предпринимательской деятельности	89	-3,3	92	1	2	80	84	6	1
Удовлетворено требований прокурора об устранении нарушений по делам и материалам о преступлениях	коррупционной направленности	32	68,4	19	2	5	29	14		1
	экстремистской направленности	1	100,0		1					
	связанных с легализацией преступных доходов	2	-50,0	4	1		1	4		
	связанных с оборонно-промышленным комплексом	4	100,0		4					
	в сфере предпринимательской деятельности	86	-7,5	93	1	2	77	84	6	1
Внесено представлений и информации об устранении нарушений по делам и материалам о преступлениях	коррупционной направленности	3	-66,7	9	1	3	2	1	1	4
	экстремистской направленности	5	150,0	2	2					2
	террористического характера	4	100,0	2						2
	связанных с оборонно-промышленным комплексом	2	100,0	1	2		2	1		
	в сфере предпринимательской деятельности	15	15,4	13	1		10	8	4	3
По результатам рассмотрения актов прокурорского реагирования привлечено лиц к дисциплинарной ответственности по делам и материалам о преступлениях	связанных с легализацией преступных доходов	1	-100,0				1			
	в сфере предпринимательской деятельности	21	31,3	16	20	15	1	1	1	


**Общие данные о надзоре за исполнением законов на досудебной стадии уголовного судопроизводства.**  
**Выявлено нарушений закона (кол-во)**



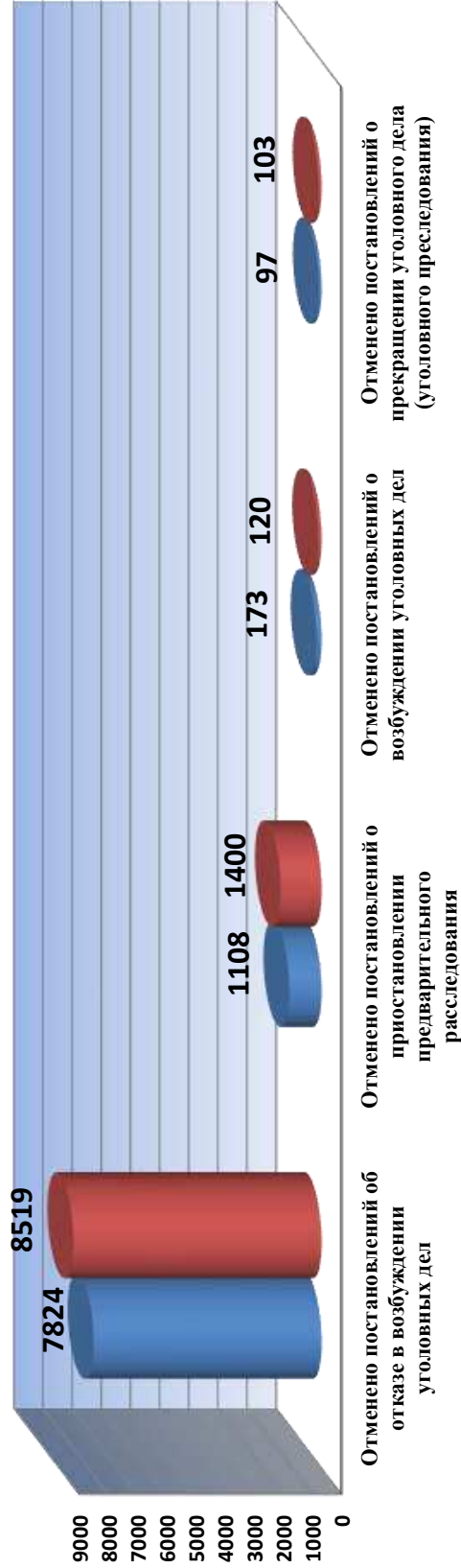
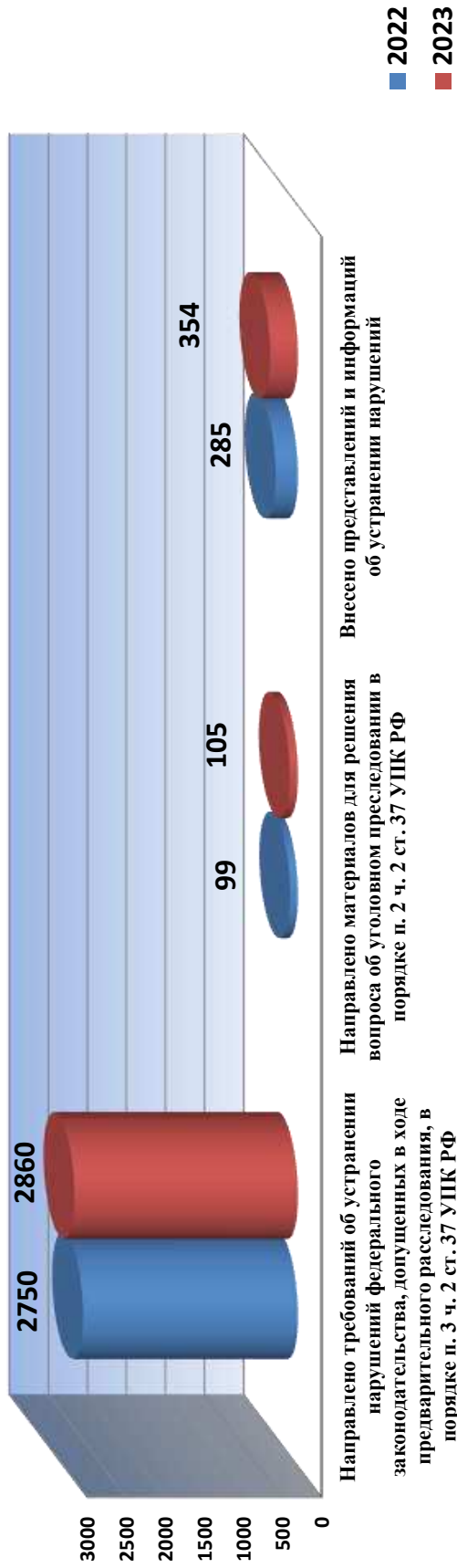
**Удельный вес выявленных нарушений**



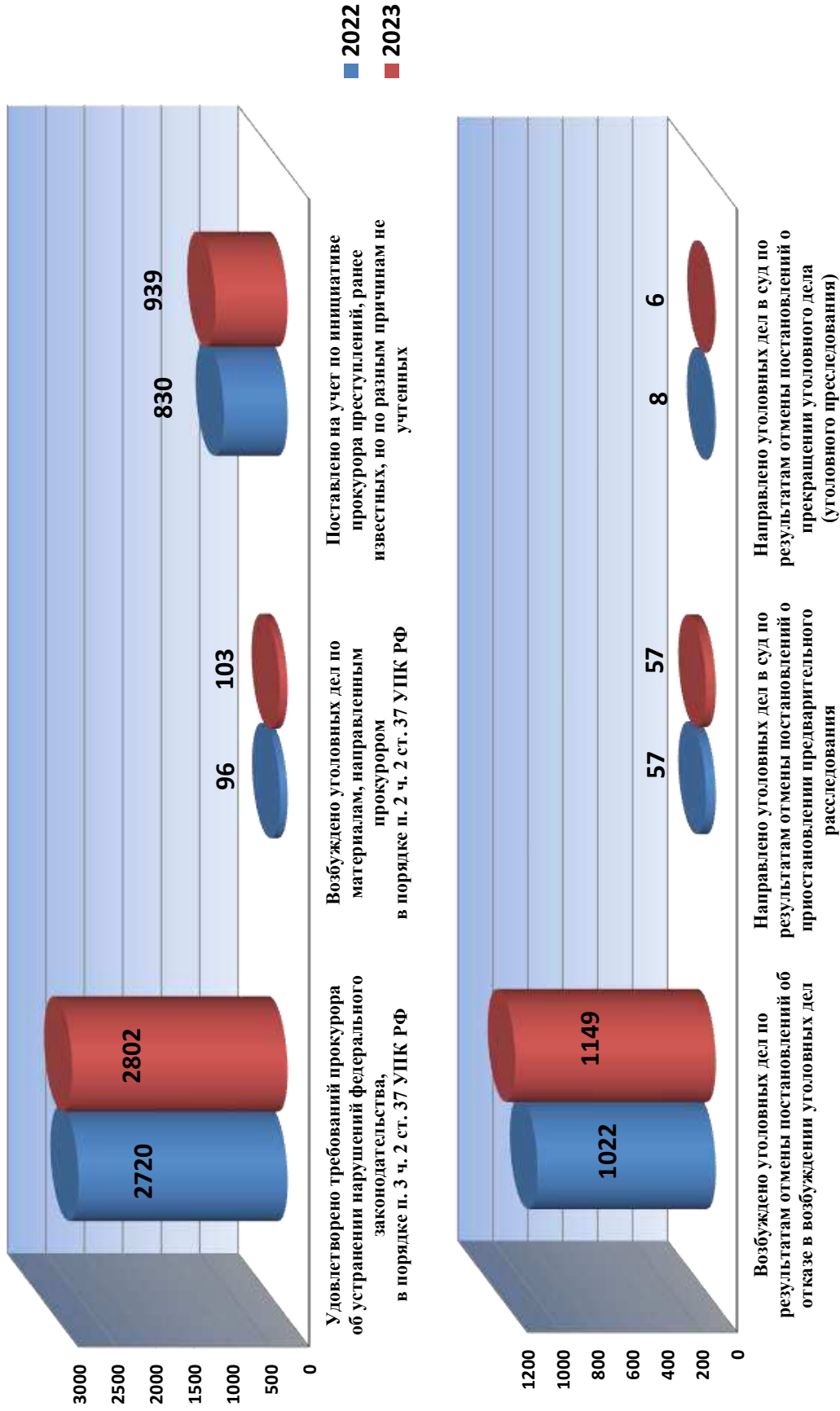
**Данные о выявленных нарушениях закона при осуществлении надзора на досудебной стадии уголовного судопроизводства в разрезе правоохранительных органов (кол-во)**



**Меры прокурорского реагирования, принятые при осуществлении надзора за исполнением законов на досудебной стадии уголовного судопроизводства (кол-во)**



## Результаты рассмотрения актов реагирования в сфере надзора за исполнением законов на досудебной стадии уголовного судопроизводства



**Соотношение отменных прокурорами постановлений  
об отказе в возбуждении уголовного дела  
с числом возбужденных по результатам дополнительных проверок уголовных дел**

	<b>Отменено постановлений об отказе в возбуждении уголовного дела</b>	<b>Возбуждено уголовных дел</b>	<b>Удельный вес (%)</b>
<b>ВСЕГО по Республике Коми</b>	<b>8519</b>	<b>1149</b>	<b>13,5</b>
ИЗ НИХ	<b>132</b>	<b>1</b>	<b>0,8</b>
	<b>696</b>	<b>98</b>	<b>14,1</b>
	<b>7543</b>	<b>1031</b>	<b>13,7</b>
	<b>1</b>		
	<b>104</b>	<b>14</b>	<b>13,5</b>
	<b>43</b>	<b>5</b>	<b>11,6</b>

## Участие прокурора в судебных заседаниях при рассмотрении жалоб в порядке статьи 125 Уголовно-процессуального кодекса Российской Федерации

	По органам												
	В том числе				МВД России				ФСБ России		ФССП России		МЧС России
	о преступлениях, совершенных несовершеннолетними		о преступлениях в отношении несовершеннолетних		Следственный Комитет Российской Федерации		Дознание		следствие		следствие		
	АППГ	+/- %	АППГ	АППГ	АППГ	АППГ	АППГ	АППГ	АППГ	АППГ	АППГ	АППГ	АППГ
Рассмотрено судом первой инстанции жалоб на решения и действия (бездействие) должностных лиц, осуществляющих расследование, и прокурора	<b>133</b>	<b>137</b>	<b>-2,9</b>	<b>4</b>	<b>2</b>	<b>45</b>	<b>46</b>	<b>59</b>	<b>58</b>	<b>24</b>	<b>26</b>	<b>1</b>	<b>1</b>
	<b>34</b>	<b>20</b>	<b>70,0</b>	<b>1</b>	<b>2</b>	<b>4</b>	<b>5</b>	<b>22</b>	<b>12</b>	<b>8</b>	<b>3</b>		
% удовлетворенных от числа рассмотренных	<b>25,6</b>	<b>14,6</b>		<b>25,0</b>	<b>100,0</b>	<b>8,9</b>	<b>10,9</b>	<b>37,3</b>	<b>20,7</b>	<b>33,3</b>	<b>11,5</b>		
постановления о возбуждении уголовного дела	<b>15</b>	<b>16</b>	<b>-6,3</b>			<b>5</b>	<b>5</b>	<b>10</b>	<b>8</b>		<b>3</b>		
	<b>59</b>	<b>52</b>	<b>13,5</b>	<b>4</b>	<b>2</b>	<b>26</b>	<b>18</b>	<b>22</b>	<b>18</b>	<b>11</b>	<b>15</b>		<b>1</b>
постановление о прекращении уголовного дела	<b>6</b>	<b>6</b>				<b>2</b>	<b>1</b>	<b>3</b>	<b>5</b>				<b>1</b>
	<b>1</b>	<b>1</b>				<b>1</b>	<b>1</b>	<b>1</b>					
постановление о приостановлении предварительного расследования иные решения и действия (бездействия)	<b>52</b>	<b>62</b>	<b>-16,1</b>	<b>2</b>		<b>12</b>	<b>21</b>	<b>23</b>	<b>27</b>	<b>13</b>	<b>8</b>	<b>1</b>	
Виды обжалуемых решений													

## Надзор за исполнением законов при осуществлении оперативно-разыскной деятельности

	В том числе в оперативных подразделениях										
	Всего			органов внутренних дел		органов ФСБ России		органов ФСИН России			
	АППГ	+/- %	+/- %	АППГ	+/- %	АППГ	+/- %	АППГ	+/- %	АППГ	+/- %
Проверено ДОУ и иных оперативно - служебных материалов	4614	-12,0	-16,7	4280	3566	305	4,5	743	672	10,6	
в том числе в сферах	506	-18,8	-21,9	416	325	157	12,9	24	68	-64,7	
противодействия коррупции	164	11,6	18,5	54	64	77	8,5	23	22	4,5	
противодействия экстремизму	135	48,4	25,0	20	25	69	56,8	41	27	51,9	
противодействия терроризму	4	-66,7	-75,0	8	2	2	-50,0				
противодействия легализации преступных доходов	2	100,0	100,0	1	2						
оборонно-промышленного комплекса	1170	1,3	0,7	1030	1037	45	12,5	88	85	3,5	
Выявлено нарушений законодательства об ОРД	4	-100,0									
Несоблюдение порядка проведения ОРМ	1158	1,8	1,0	1021	1031	45	28,6	82	82		
Невыполнение задач ОРД	12	-7,7	-33,3	9	6	1	-100,0	6	3	100,0	
Принятие незаконного решения	1							1	1		
в том числе	11		-33,3	9	6			5	2	150,0	
о заведении ДОУ											
о прекращении ДОУ											
<b>Выявлено нарушений закона при решении отдельных задач ОРД (из строки 7)</b>											
Розыск лиц, скрывавшихся от следствия и суда, исполнения наказания	73	70	4,3	70	72	70	2,9		1	100,0	
Розыск без вести пропавших лиц	126	123	2,4	123	126						
Установление личности неопознанных трупов	6	5	20,0	5	6						
Установление имущества, подлежащего конфискации	4	12	-66,7	12	4						

	Всего				В том числе в оперативных подразделениях			
	АППГ		+/- %		АППГ		+/- %	
	органов внутренних дел	органов ФСБ России	органов внутренних дел	органов ФСБ России	органов внутренних дел	органов ФСБ России	органов ФСБ России	органов ФСБ России
<b>Выявлено нарушений закона при осуществлении ОРД в сфере (из строки 7)</b>								
Топливо-энергетического комплекса	5	8	-37,5	5	8	-37,5		
Жилищно-коммунального хозяйства	55	6	816,7	55	6	816,7		
Сохранения водных биологических ресурсов								
Лесопользования	9	9		9	9			
Исполнения бюджета	9	10	-10,0	9	10	-10,0		
Противодействия незаконному обороту наркотических средств, психотропных веществ	51	106	-51,9	39	80	-51,3	2	10
Противодействия преступлениям против личности	159	243	-34,6	157	234	-32,9		2
Защиты прав субъектов предпринимательской деятельности	1	2	-50,0	1	2	-50,0		
<b>Выявлено нарушений закона в сфере противодействия коррупции</b>								
Всего	103	110	-6,4	69	65	6,2	30	33
<b>Выявлено нарушений закона в сфере противодействия экстремизму</b>								
Всего	31	19	63,2	18	13	38,5	4	1
<b>Выявлено нарушений закона в сфере противодействия терроризму</b>								
Всего	10	5	100,0	3	3		3	
<b>Выявлено нарушений закона в сфере противодействия легализации преступных доходов</b>								
Всего	2		100,0	2		100,0		
<b>Выявлено нарушений закона в сфере оборонно-промышленного комплекса</b>								
Всего	1	1		1	1			

## Меры прокурорского реагирования

Отчет по форме ОРД

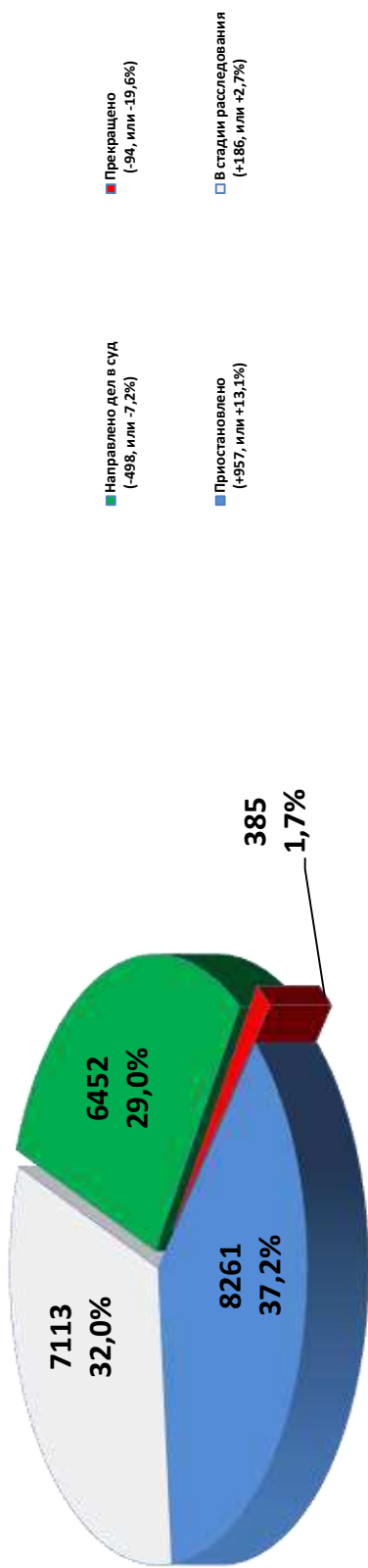
	в том числе в оперативных подразделениях																			
	Всего					органов внутренних дел					органов ФСБ России					органов ФСИН России				
	АППГ	±, в %	АППГ	±, в %	АППГ	±, в %	АППГ	±, в %	АППГ	±, в %	АППГ	±, в %	АППГ	±, в %	АППГ	±, в %	АППГ	±, в %		
Принесено протестов																				
в том числе в сферах																				
экстремистской направленности	13	-100,0	9	-100,0	1	-100,0	1	-100,0	1	-100,0	3	-100,0								
Удовлетворено протестов	14	-100,0	9	-100,0																
Внесено представлений и информации об устранении нарушений	59	13,5	47	27,0	1	1	1	1	1	1	11	14	14	21,4						
коррупционной направленности	13	-23,5	9	-18,2	1	1	1	1	1	1	3	5	5	-40,0						
в том числе в сферах	7		5	25,0	1	1	1	1	1	1	1	2	2	-50,0						
экстремистской направленности	4	33,3	3	50,0	1	1	1	1	1	1	1	1	1	-100,0						
террористического характера	1	100,0	1	100,0																
связанных с легализацией преступных доходов	47	-6,0	39	14,7	1	1	1	1	1	1	7	15	15	-53,3						
Удовлетворено представлений и информации об устранении нарушений	10	-47,4	8	-38,5	1	1	1	1	1	1	1	5	5	-80,0						
коррупционной направленности	5	-16,7	4	33,3	1	1	1	1	1	1	2	2	2	-100,0						
в том числе в сферах	3		2		1	1	1	1	1	1	1	1	1	-100,0						
экстремистской направленности	1	100,0	1	100,0																
террористического характера	378	-7,4	337	-12,9	1	1	1	1	1	1	41	21	21	95,2						
связанных с легализацией преступных доходов	40	-16,7	40	-13,0																
Удовлетворено требований	12	300,0	6	200,0																
коррупционной направленности	3		1	-100,0																
в том числе в сферах	1	100,0	1	100,0																
экстремистской направленности	1		1																	
террористического характера	369	-8,2	334	-14,1	1	1	1	1	1	1	35	13	13	169,2						
связанных с оборонно-промышленным комплексом	36	-20,0	36	-16,3																
Удовлетворено требований	11	3	6	200,0																
коррупционной направленности	4	2	1	-100,0																
в том числе в сферах	1	100,0	1	100,0																
экстремистской направленности	1		1																	
террористического характера	89	21,9	69	27,8																
связанных с легализацией преступных доходов	14	16,7	13	85,7																
связанных с оборонно-промышленным комплексом	2	-50,0	1	-50,0																
По результатам рассмотрения актов прокурорского реагирования и информации органов прокуратуры привлечено лиц к дисциплинарной ответственности	2	100,0	1	100,0																
в том числе в сферах	14	12	13	7	7	7	7	7	7	7	1	5	5	-80,0						
коррупционной направленности	2	4	1	2	2	2	2	2	2	2	1	2	2	-50,0						
в том числе в сферах	2	1	1	1	1	1	1	1	1	1	1	1	1	100,0						
экстремистской направленности																				
террористического характера																				

## Основные показатели работы органов расследования за январь-декабрь 2023 года

	ВСЕГО						Следствие						Дознание														
	АППГ		+/- %		СК		МВД		ФСБ		МВД		в т.ч. в сокращенной форме		ФССП		в т.ч. в сокращенной форме		МЧС								
					АППГ	+/- %	АППГ	+/- %	АППГ	+/- %	АППГ	+/- %	АППГ	+/- %	АППГ	+/- %	АППГ	+/- %	АППГ	+/- %							
Окончено дел / % от находившихся в производстве	6837	7429	-8,0	761	873	-12,8	2383	2697	-11,6	22	25	-12,0	3030	3216	-5,8	354	648	-45,4	636	605	5,1	26	55	-52,7	5	13	-61,5
	30,8	34,3		53,8	60,1		19,2	23,5		26,5	39,1		40,9	41,2		4,8	8,3		74,0	80,2		3,0	7,3		20,8	16,9	
Направлено дел в суд / % от оконченных	6452	6950	-7,2	668	744	-10,2	2207	2486	-11,2	22	25	-12,0	2924	3097	-5,6	354	648	-45,4	627	596	5,2	26	55	-52,7	4	2	100,0
	94,4	93,6		87,8	85,2		92,6	92,2		100,0	100,0		96,5	96,3		11,7	20,1		98,6	98,5		4,1	9,1		80,0	15,4	
Прекрашено / % от оконченных	385	479	-19,6	93	129	-27,9	176	211	-16,6				106	119	-10,9				9	9					1	11	-90,9
	5,6	6,4		12,2	14,8		7,4	7,8					3,5	3,7					1,4	1,5					20,0	84,6	
Расследовано в сроки свыше установленного УПК РФ / % от всех расследованных	2527	2639	-4,2	256	342	-25,1	1148	1181	-2,8	13	15	-13,3	1043	1043		5	14	-64,3	63	52	21,2				4	6	-33,3
	33,5	33,1		33,2	38,8		42,2	40,4		59,1	60,0		31,0	29,7		0,1	0,4		9,7	8,4					80,0	40,0	
Возвращено прокурором деп для доп. расслед. / % от направ. прокурору	400	414	-3,4	10	10		179	200	-10,5				192	189	1,6	17	28	-39,3	18	14	28,6				2	1	-100,0
	5,6	5,6		1,5	1,4		7,1	7,6					5,9	5,6		0,5	0,8		2,8	2,3					25,0	25,0	
Приостановлено / % от находившихся в производстве	8261	7304	13,1	92	66	39,4	6195	4937	25,5	8	4	100,0	1822	2153	-15,4				127	84	51,2				17	60	-71,7
	37,2	33,7		6,5	4,5		49,9	42,9		9,6	6,3		24,6	27,6					14,8	11,1					70,8	77,9	
Необоснованно привлеченные / под стражей	21	20	5,0		2	-100,0	7	8	-12,5				14	10	40,0												
	1	1	-100,0		1	-100,0													2								
Оправданные (без учета отмен) / под стражей	15	18	-16,7	9	7	28,6	5	5		1	1	-100,0	1	5	-80,0												
	5	3		5	3																						
Обжаловано судебных решений	12	13	-7,7	6	6		5	3	66,7				1	4	-75,0												
Удовлетворено представлений прокурора / под стражей	5	8	-37,5	4	3	33,3	1	1					4	4	-100,0												
	3	1	200,0	3	1	200,0																					
из них на приговор, вынесенный в предыдущие годы / под стражей	1	2	-50,0	1		100,0																					
	1	1	100,0	1		100,0																					
Направлено в органы расследования в порядке ст. 237 УПК РФ / % от напр. в суд	69	100	-31,0	4	11	-63,6	25	38	-34,2				30	42	-28,6	9	17	-47,1	10	8	25,0				4	5	-20,0
	1,1	1,4		0,6	1,5		1,1	1,5					1,0	1,4		0,3	0,5		1,6	1,3					0,6	0,8	
Отменено постановлений о возбуждении уголовного дела	155	264	-41,3	6	4	50,0	49	136	-64,0				96	115	-16,5				4	8	-50,0					1	-100,0
	120	173	-30,6	5	1	400,0	15	48	-68,8				96	115	-16,5				4	8	-50,0					1	-100,0
из них прокурором																											
руководителем СО	35	91	-61,5	1	3	-66,7	34	88	-61,4																		

## Основные показатели работы следствия и дознания

### Структура дел, находившихся в производстве (с повторными делами)

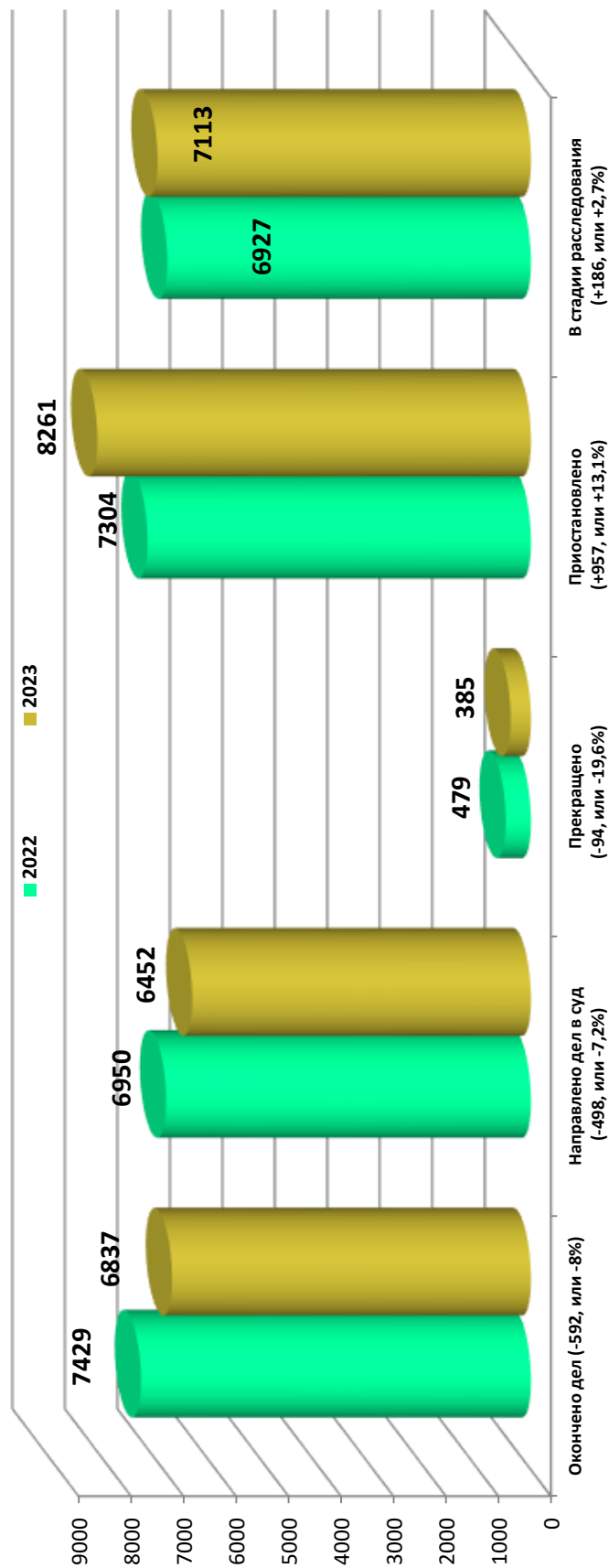


■ Направлено дел в суд  
(-498, или -7,2%)

■ Прекращено  
(-94, или -19,6%)

■ Приостановлено  
(+957, или +13,1%)

■ В стадии расследования  
(+186, или +2,7%)





**Сведения о нарушениях, выявленных прокурорами в сфере уголовно-правовой статистики и меры прокурорского реагирования**

Прокуратура РК			Всего				
			АППГ		+/- %		
Общее количество нарушений, выявленных в сфере уголовно-правовой статистики			15566	13008	-16,4		
Нарушения, допущенные при учете преступлений и иных объектов учета			14753	12224	-17,1		
фальсификация документов первичного учета							
нарушения сроков представления документов первичного учета			299	294	-1,7		
из них свыше месяца			34	16	-52,9		
искажение сведений			14454	11930	-17,5		
В том числе:	из них	о преступлении	7214	8371	16,0		
		в том числе:	о подразделении, службе, правоохранительном органе, выявивших преступление	231	225	-2,6	
			связанных с необоснованным учетом преступлений по многоэпизодным уголовным делам	8	69	762,5	
			связанных с ненадлежащей квалификацией деяния	40	60	50,0	
			о мотиве совершения преступления	355	259	-27,0	
			способе совершения преступления	1021	1128	10,5	
			месте совершения преступления	773	746	-3,5	
			предмете преступного посягательства	88	118	34,1	
			орудиях и средствах совершения преступления	155	299	92,9	
			дополнительной характеристике преступления	1101	1417	28,7	
		лице, совершившем преступление	2317	2193	-5,4		
		потерпевшем	4126	735	-82,2		
		причиненном материальном ущербе	91	67	-26,4		
		изъятии денег, ценностей, имущества	100	105	5,0		
		добровольном возмещении ущерба	103	68	-34,0		
		аресте, наложенном на имущество	32	20	-37,5		
		из них из раздела 2	экономической направленности	коррупционной направленности	64	66	3,1
				коррупционной направленности	47	38	-19,1
			совершенных	в общественном месте	348	429	23,3
	в состоянии алкогольного опьянения			178	268	50,6	
	в состоянии наркотического опьянения			7	16	128,6	
	несовершеннолетними или при их соучастии			38	30	-21,1	
	лицами, ранее совершавшими преступления			282	429	52,1	
ранее судимыми лицами	285			301	5,6		
в составе	организованной группы или преступного сообщества			21	24	14,3	
	группы лиц и группы лиц по предварительному сговору			9	6	-33,3	
с использованием ИТТ	642	903	40,7				
Нарушения, допущенные при составлении форм федерального статистического наблюдения № 1-Е, 1-ЕМ, 2-Е			813	784	-3,6		
Общее число принятых мер прокурорского реагирования в связи с нарушениями в сфере уголовно-правовой статистики			234	258	10,3		
В том числе:	направлено писем, содержащих требования о корректировке сведений, и информации		210	222	5,7		
	внесено представлений об устранении нарушений закона		24	36	50,0		
	по фактам фальсификации	направлено материалов в порядке п. 2 ч. 2 ст. 37 УПК РФ для решения вопроса об уголовном преследовании					
Общее число привлеченных к дисциплинарной ответственности лиц, допустивших нарушения в сфере уголовно-правовой статистики			38	73	92,1		
из них руководителей			5	12	140,0		