



**ПРОКУРАТУРА
САМАРСКОЙ ОБЛАСТИ**

УПРАВЛЕНИЕ ПРАВОВОЙ СТАТИСТИКИ

**Статистические данные о состоянии преступности,
ее структуре и динамике на территории Самарской области
в сравнении со сведениями по РФ и ПФО
за январь - ноябрь 2017 года**

г. Самара
2017 г.

С В Е Д Е Н И Я
о количестве зарегистрированных преступлений
за январь - ноябрь 2017 года

		РФ					ПФО					Самарская область					
		2016 г.	2017 г.	+/-, %	удельный вес		2016 г.	2017 г.	+/-, %	удельный вес		2016 г.	2017 г.	+/-, %	удельный вес		
					2016 г.	2017 г.				2016 г.	2017 г.				2016 г.	2017 г.	
Всего зарегистрировано преступлений		2 006 721	1 920 819	-4,3			377 348	363 088	-3,8			40 907	40 997	0,2			
в том числе	особо тяжкие	99 380	106 668	7,3	5,0	5,6	19 282	21 190	9,9	5,1	5,8	2 372	2 388	0,7	5,8	5,8	
	тяжкие	330 287	314 880	-4,7	16,5	16,4	54 354	50 524	-7,0	14,4	13,9	5 577	5 539	-0,7	13,6	13,5	
	средней тяжести	693 792	651 709	-6,1	34,6	33,9	114 047	112 482	-1,4	30,2	31,0	13 024	13 080	0,4	31,8	31,9	
	небольшой тяжести	883 260	847 560	-4,0	44,0	44,1	189 665	178 892	-5,7	50,3	49,3	19 934	19 990	0,3	48,7	48,8	
	коррупционной направленности	28 425	28 253	-0,6	1,4	1,5	5 452	5 513	1,1	1,4	1,5	448	617	37,7	1,1	1,5	
	экономической направленности	105 955	102 415	-3,3	5,3	5,3	18 055	17 879	-1,0	4,8	4,9	1 915	2 213	15,6	4,7	5,4	
	экологические	21 919	22 698	3,6	1,1	1,2	2 665	2 791	4,7	0,7	0,8	75	91	21,3	0,2	0,2	
	террористического характера	2 094	1 793	-14,4	0,1	0,1	186	159	-14,5	0,0	0,0	9	9		0,0	0,0	
	экстремистской направленности	1 358	1 425	4,9	0,1	0,1	231	248	7,4	0,1	0,1	20	20		0,0	0,0	
	связанных с незаконным оборотом	наркотиков	186 674	194 777	4,3	9,3	10,1	32 482	33 787	4,0	8,6	9,3	4 286	3 848	-10,2	10,5	9,4
		оружия	25 989	26 817	3,2	1,3	1,4	3 770	3 734	-1,0	1,0	1,0	471	398	-15,5	1,2	1,0
	совершенные с использованием огнестрельного, газового оружия, боеприпасов, взрывчатых веществ и взрывных устройств		4 476	4 314	-3,6	0,2	0,2	715	632	-11,6	0,2	0,2	64	68	6,3	0,2	0,2
	совершенных в общественных местах		730 170	682 362	-6,5	36,4	35,5	139 592	133 294	-4,5	37,0	36,7	17 663	15 773	-10,7	43,2	38,5
	в том числе	на улицах, площадях, в парках, скверах	463 835	433 623	-6,5	23,1	22,6	88 362	82 916	-6,2	23,4	22,8	10 495	9 404	-10,4	25,7	22,9
	из числа расследованных преступлений совершены	несовершеннолетними или при их соучастии	48 036	39 829	-17,1	4,4	3,9	9 379	7 684	-18,1	4,2	3,7	826	708	-14,3	3,0	2,8
лицами, ранее совершавшими преступления		621 056	595 885	-4,1	56,5	57,8	131 834	126 818	-3,8	59,3	61,4	16 635	15 506	-6,8	60,5	60,4	
группой лиц		6 081	4 053	-33,3	0,6	0,4	1 131	620	-45,2	0,5	0,3	158	40	-74,7	0,6	0,2	
группой лиц по предварительному сговору		77 754	73 193	-5,9	7,1	7,1	14 621	13 415	-8,2	6,6	6,5	1 246	1 250	0,3	4,5	4,9	
организованной группой или преступным сообществом		11 868	12 600	6,2	1,1	1,2	1 913	2 488	30,1	0,9	1,2	142	302	112,7	0,5	1,2	
в состоянии опьянения		алкогольного	405 735	349 240	-13,9	36,9	33,9	98 309	83 684	-14,9	44,2	40,5	8 552	7 151	-16,4	31,1	27,9
		наркотического или токсического	26 117	23 122	-11,5	2,4	2,2	4 413	4 092	-7,3	2,0	2,0	845	564	-33,3	3,1	2,2

убийство и покушение на убийство	9 672	9 060	-6,3	0,5	0,5	1 820	1 881	3,4	0,5	0,5	148	149	0,7	0,4	0,4		
умышленное причинение тяжкого вреда здоровью	25 546	22 834	-10,6	1,3	1,2	5 027	4 357	-13,3	1,3	1,2	465	439	-5,6	1,1	1,1		
Из них: повлекшее по неосторожности смерть потерпевшего	5 254	4 402	-16,2	0,3	0,2	1 057	874	-17,3	0,3	0,2	89	111	24,7	0,2	0,3		
похищение человека	318	339	6,6	0,0	0,0	55	63	14,5	0,0	0,0	3	11	266,7	0,0	0,0		
изнасилование и покушение на изнасилование	3 532	3 795	7,4	0,2	0,2	698	909	30,2	0,2	0,3	43	35	-18,6	0,1	0,1		
кража	810 383	738 376	-8,9	40,4	38,4	140 652	129 514	-7,9	37,3	35,7	15 603	15 561	-0,3	38,1	38,0		
мелкое хищение	—	8 161	—	—	0,4	—	2 453	—	—	0,7	—	348	—	—	0,8		
мошенничество	191 909	204 870	6,8	9,6	10,7	38 423	43 714	13,8	10,2	12,0	4 645	5 375	15,7	11,4	13,1		
хищение чужого имущества, совершенное путем присвоения или растраты	16 714	15 691	-6,1	0,8	0,8	3 245	3 074	-5,3	0,9	0,8	269	356	32,3	0,7	0,9		
грабеж	56 923	54 531	-4,2	2,8	2,8	9 651	9 423	-2,4	2,6	2,6	1 156	1 150	-0,5	2,8	2,8		
разбой	10 372	8 524	-17,8	0,5	0,4	1 847	1 450	-21,5	0,5	0,4	223	192	-13,9	0,5	0,5		
террористический акт	24	29	20,8	0,0	0,0	6	3	-50,0	0,0	0,0	—	—	—	—	—		
захват заложника	10	7	-30,0	0,0	0,0	1	2	100,0	0,0	0,0	—	—	—	—	—		
бандитизм	138	80	-42,0	0,0	0,0	26	13	-50,0	0,0	0,0	8	2	-75,0	0,0	0,0		
хулиганство	2 459	2 008	-18,3	0,1	0,1	494	310	-37,2	0,1	0,1	26	27	3,8	0,1	0,1		
нарушение правил дорожного движения и эксплуатации транспортных средств, повлекшее по неосторожности смерть человека либо двух или более лиц	7 201	6 873	-4,6	0,4	0,4	1 426	1 362	-4,5	0,4	0,4	156	139	-10,9	0,4	0,3		
нарушение правил дорожного движения лицом, подвергнутым административному наказанию	79 612	75 226	-5,5	4,0	3,9	17 860	16 928	-5,2	4,7	4,7	1 480	1 342	-9,3	3,6	3,3		
Глава 30 УК РФ	25 316	21 991	-13,1	1,3	1,1	4 711	3 958	-16,0	1,2	1,1	311	409	31,5	0,8	1,0		
взятничество	10 942	11 443	4,6	0,5	0,6	1 856	1 791	-3,5	0,5	0,5	160	227	41,9	0,4	0,6		
в том числе	получение взятки	5 546	3 094	-44,2	0,3	0,2	847	454	-46,4	0,2	0,1	55	77	40,0	0,1	0,2	
	дача взятки	4 642	2 166	-53,3	0,2	0,1	862	261	-69,7	0,2	0,1	84	35	-58,3	0,2	0,1	
	посредничество во взятничестве	754	763	1,2	0,0	0,0	147	133	-9,5	0,0	0,0	21	20	-4,8	0,1	0,0	
	мелкое взятничество	—	5 420	—	—	0,3	—	943	—	—	0,3	—	95	—	—	0,2	
злоупотребление должностными полномочиями	2 229	2 126	-4,6	0,1	0,1	498	518	4,0	0,1	0,1	26	69	165,4	0,1	0,2		
% нераскрытых																	
Количество преступлений, оставшихся нераскрытыми	всего	866 577	763 647	-11,9	44,1	42,5	147 467	134 875	-8,5	39,9	39,5	13 673	13 810	1,0	33,2	35,0	
	из них	особо тяжких	50 834	48 960	-3,7	52,3	52,7	9 876	9 015	-8,7	52,7	50,0	1 281	965	-24,7	54,3	48,1
		тяжких	136 412	117 475	-13,9	43,7	42,4	19 013	17 480	-8,1	36,9	37,6	1 659	1 679	1,2	31,0	32,7
		убийств с покушениями	694	545	-21,5	7,5	6,6	106	64	-39,6	5,7	3,8	7	5	-28,6	5,0	3,8

**Анализ состояния преступности,
ее структуры и динамики
на территории Самарской области
в сравнении со сведениями
по РФ и ПФО**



Анализ состояния преступности на территории Самарской области за 11 месяцев 2017 года

В текущем периоде 2017 г. на территории Самарской области зарегистрировано 40997 преступлений, что на 90 преступлений больше, чем за аналогичный период прошлого года (АППГ - 40907, динамика к АППГ +0,2%). Динамика к АППГ по РФ составила -4,3%; по ПФО -3,8%. Уровень преступности на 10 тыс. населения составил 128, АППГ - 127,6.

Наибольший рост преступности зарегистрирован на территории следующих городов и районов области: Приволжский (+22,1%, с 213 до 260), г. Октябрьск (+20,4%, с 235 до 283), г. Чапаевск (+15,8%, с 695 до 805), Борский (+13%, с 207 до 234), Самарский (+12,9%, с 597 до 674), г. Сызрань (+11,5%, с 1622 до 1809), Советский (+7,3%, с 2717 до 2916), Автозаводский (+6,3%, с 4038 до 4291), Промышленный (+5,1%, с 3085 до 3242), Ленинский (+4,5%, с 843 до 881), Центральный (+4%, с 2268 до 2359), Безенчукский (+3,1%, с 488 до 503), г. Новокуйбышевск (+2,6%, с 1247 до 1279), Сергиевский (+2,6%, с 459 до 471), Красноглинский (+1,2%, с 1440 до 1457), *(по г. Самаре +3%, с 16706 до 17213, по г. Тольятти +3,1%, с 8107 до 8359)*.

Наибольшее сокращение числа зарегистрированных преступлений наблюдается на территории следующих городов и районов области: Шенталинский (-35,9%, с 156 до 100), Клявлинский (-32,1%, с 156 до 106), Иса克林ский (-28,5%, с 151 до 108), Красноармейский (-28,2%, с 245 до 176), Пестравский (-26,4%, с 159 до 117), Елховский (-26,1%, с 134 до 99), Челно-Вершинский (-24%, с 146 до 111), Кошкинский (-17,9%, с 223 до 183), Большечерниговский (-16,9%, с 189 до 157), Богатовский (-16,7%, с 216 до 180), Нефтегорский (-16,4%, с 275 до 230), Большеглушицкий (-15,1%, с 192 до 163), Кинельский (-14,7%, с 843 до 719), Хворостянский (-14,4%, с 187 до 160), Сызранский (-13,3%, с 427 до 370).

За текущий период расследовано 25657 преступлений из числа находившихся в производстве, что на 1843 преступления меньше, чем за аналогичный период прошлого года (АППГ - 27500, динамика -6,7%). При этом доля расследованных преступлений по сравнению с аналогичным периодом прошлого года снизилась с 66,8% до 65%.

Удельный вес тяжких и особо тяжких преступлений, в числе всех зарегистрированных преступлений, составляет 19,3% (в текущем периоде зарегистрировано 7927; АППГ - 7949; динамика к АППГ -0,3%). Количество особо тяжких преступлений возросло с 2372 до 2388, динамика составила +0,7% (динамика по РФ +7,3%; по ПФО +9,9%). В текущем периоде расследовано 4504 тяжких и особо тяжких преступления, доля расследованных составила 63%, (АППГ - 4767, 61,9%), в том числе особо тяжких расследовано 1043, доля расследованных составила 51,9%, (АППГ - 1080, 45,7%). Возросло количество тяжких и особо тяжких преступлений на территории следующих городов и районов области: Алексеевский (+87,5%, с 8 до 15), Иса克林ский (+53,8%, с 13 до 20), г. Сызрань (+50,9%, с 287 до 433), Клявлинский (+46,2%, с 13 до 19), Приволжский (+38,7%, с 31 до 43), г. Чапаевск (+27,9%, с 104 до 133), Советский

(+23,4%, с 385 до 475), Борский (+23,3%, с 30 до 37), Сергиевский (+21,4%, с 56 до 68), Камышлинский (+20%, с 10 до 12), Нефтегорский (+19,2%, с 26 до 31), г. Октябрьск (+18,5%, с 54 до 64), г. Отрадный (+14,5%, с 76 до 87), Красноярский (+10,4%, с 183 до 202), Октябрьский (+9,7%, с 370 до 406), *(по г. Самаре +3,2%, с 3549 до 3662, по г. Тольятти -2,1%, с 1462 до 1432)*.

На 1 увеличилось количество убийств (с 148 до 149, динамика составила +0,7%, удельный вес составил 0,4%, динамика по РФ -6,3%; по ПФО +3,4%). Расследовано 126 убийств, доля расследованных составила 96,2% (АППГ - 133, доля расследованных - 95%). Наибольший рост числа преступлений данного вида зарегистрирован на территории следующих городов и районов области: Комсомольский (+300%, с 1 до 4), Сызранский (+200%, с 1 до 3), г. Сызрань (+150%, с 4 до 10), Красноярский (+125%, с 4 до 9), Пестравский (с 0 до 1), Красноармейский (+100%, с 1 до 2), Богатовский (с 0 до 1), Елховский (с 0 до 2), Безенчукский (+100%, с 2 до 4), г. Октябрьск (+100%, с 2 до 4), Шигонский (с 0 до 1), Сергиевский (+100%, с 2 до 4), Камышлинский (с 0 до 1), Приволжский (с 0 до 2), г. Чапаевск (+50%, с 2 до 3), *(по г. Самаре -9,4%, с 53 до 48, по г. Тольятти -28,6%, с 21 до 15)*.

Снизилось на 5,6% число преступлений, связанных с умышленным причинением тяжкого вреда здоровью (с 465 до 439), удельный вес составил 1,1%, динамика по РФ -10,6%, удельный вес по РФ составил 1,2%; динамика по ПФО -13,3%, удельный вес по ПФО - 1,2%. Раскрыто 407 преступлений, АППГ - 472 преступления, доля расследованных - 96,9%, АППГ - 98,1%. Наибольший рост числа преступлений данного вида зарегистрирован на территории следующих городов и районов области: Большеглушицкий (+200%, с 1 до 3), Исаклинский (+200%, с 1 до 3), Сергиевский (+200%, с 2 до 6), г. Отрадный (+120%, с 5 до 11), Алексеевский (+100%, с 1 до 2), Борский (с 0 до 2), Железнодорожный (+75%, с 12 до 21), г. Новокуйбышевск (+57,1%, с 7 до 11), Клявлинский (+50%, с 2 до 3), Кинель-Черкасский (+50%, с 6 до 9), Советский (+50%, с 20 до 30), Большечерниговский (+33,3%, с 3 до 4), г. Октябрьск (+33,3%, с 3 до 4), Приволжский (+33,3%, с 6 до 8), Челно-Вершинский (+25%, с 4 до 5), *(по г. Самаре +3,3%, с 180 до 186, по г. Тольятти -13,8%, с 80 до 69)*.

В том числе со смертельным исходом зарегистрировано 111 преступлений (АППГ - 89, динамика +24,7%), расследовано 96 преступлений, доля расследованных составила 97% (АППГ - 95 преступлений; 99%). Наибольший рост зарегистрирован на территории следующих городов и районов области: Советский (+250%, с 2 до 7), Железнодорожный (+150%, с 2 до 5), Центральный (+133,3%, с 3 до 7), Пестравский (с 0 до 2), Похвистневский (+100%, с 1 до 2), г. Отрадный (с 0 до 4), Сергиевский (с 0 до 3), Большечерниговский (с 0 до 1), Алексеевский (с 0 до 1), Большеглушицкий (с 0 до 2), Красноярский (+66,7%, с 3 до 5), г. Сызрань (+40%, с 5 до 7), Автозаводский (+33,3%, с 6 до 8), Промышленный (+33,3%, с 9 до 12), г. Чапаевск (+33,3%, с 3 до 4), *(по г. Самаре +36,4%, с 33 до 45, по г. Тольятти +45,5%, с 11 до 16)*.

Снизилось на 18,6% число изнасилований и покушений на изнасилование с 43 до 35, удельный вес составил 0,1%, динамика по РФ +7,4%, удельный вес по

РФ составил 0,2%; динамика по ПФО +30,2%, удельный вес по ПФО - 0,3%. Раскрыто 33 преступления, АППГ - 37 преступлений, доля расследованных - 100%, АППГ - 97,4%.

Наибольшую долю всех зарегистрированных преступлений 38% составляют хищения чужого имущества, совершенные путем краж, удельный вес по РФ составил 38,4%, по ПФО 35,7%. Количество преступлений данного вида на территории Самарской области снизилось, АППГ - 15603, текущий период 15561, динамика составила -0,3%, динамика по РФ -8,9%; по ПФО -7,9%. Число расследованных преступлений данного вида составило 7470 (АППГ - 8219, динамика -9,1%). Наибольший рост числа зарегистрированных преступлений данного вида отмечен на территории следующих городов и районов области: Приволжский (+80,8%, с 73 до 132), г. Октябрьск (+56,4%, с 94 до 147), Красноглинский (+37,9%, с 372 до 513), Самарский (+37,4%, с 179 до 246), г. Чапаевск (+30,7%, с 238 до 311), Елховский (+25,8%, с 31 до 39), Промышленный (+18,3%, с 1495 до 1768), Безенчукский (+16,2%, с 198 до 230), Борский (+16,1%, с 93 до 108), *(по г. Самаре +1,5%, с 6939 до 7046, по г. Тольятти +1,8%, с 2663 до 2710)*.

В том числе с проникновением в жилище совершено 1011 краж, их число снизилось (АППГ - 1016), динамика составила -0,5%. Число расследованных преступлений данного вида составило 624 (АППГ - 653, динамика -4,4%), доля расследованных преступлений составила 61,2%, АППГ - 64,5%.

Доля преступлений, совершенных против собственности в виде грабежей, в числе зарегистрированных преступлений, составила 2,8%, удельный вес по РФ составил 2,8%, по ПФО 2,6%; при этом количество преступлений данного вида в сравнении с аналогичным периодом прошлого года уменьшилось с 1156 до 1150, динамика составила -0,5%, динамика по РФ -4,2%; по ПФО -2,4%. Раскрыто 860 преступлений, АППГ - 894 преступления, доля расследованных преступлений составила 76,4%, АППГ - 75,7%. Наибольший рост грабежей зарегистрирован на территории следующих городов и районов области: Большечерниговский (+200%, с 1 до 3), Алексеевский (+200%, с 1 до 3), г. Октябрьск (+160%, с 5 до 13), Сергиевский (+150%, с 4 до 10), Кошкинский (+100%, с 1 до 2), Шигонский (с 0 до 6), Похвистневский (+70%, с 10 до 17), Большеглушицкий (+50%, с 2 до 3), г. Новокуйбышевск (+30,5%, с 59 до 77), Комсомольский (+30%, с 30 до 39), Центральный (+29,3%, с 75 до 97), Клявлинский (+25%, с 4 до 5), Борский (+25%, с 4 до 5), Безенчукский (+14,3%, с 7 до 8), г. Чапаевск (+13,5%, с 37 до 42), *(по г. Самаре -3,3%, с 545 до 527, по г. Тольятти +8,6%, с 222 до 241)*.

Доля преступлений, совершенных против собственности в виде разбоя, в числе зарегистрированных преступлений, составила 0,5%, удельный вес по РФ составил 0,4%, по ПФО 0,4%; при этом количество преступлений данного вида в сравнении с аналогичным периодом прошлого года уменьшилось с 223 до 192, динамика составила -13,9%, динамика по РФ -17,8%; по ПФО -21,5%. Раскрыто 159 преступлений, АППГ - 235 преступлений, доля расследованных преступлений составила 86,9%, АППГ - 87,4%. Наибольший рост числа преступлений в виде разбоя зарегистрирован на территории следующих городов и районов области:

Похвистневский (+133,3%, с 3 до 7), Елховский (с 0 до 1), г. Жигулевск (с 0 до 3), Клявлинский (с 0 до 1), Борский (с 0 до 1), Большеглушицкий (с 0 до 1), Кошкинский (с 0 до 4), г. Сызрань (+50%, с 6 до 9), Сергиевский (+25%, с 4 до 5), Советский (+21,4%, с 14 до 17), г. Новокуйбышевск (+11,8%, с 17 до 19), Октябрьский (+10%, с 10 до 11), *(по г. Самаре -22,3%, с 112 до 87, по г. Тольятти -22%, с 41 до 32)*.

За истекший период на территории Самарской области зарегистрировано 2 преступления, связанных с бандитизмом (АППГ - 8), раскрытых преступлений не имеется (АППГ - 5).

Снизилось на 18,2% число преступлений, связанных с неправомерным завладением автотранспорта без цели хищения с 402 до 329, удельный вес составил 0,8%. Раскрыто 282 преступления, АППГ - 339 преступлений, доля расследованных преступлений составила 78,6%, АППГ - 82,9%. Наибольший рост числа преступлений, связанных с неправомерным завладением автотранспорта без цели хищения зарегистрирован на территории следующих городов и районов области: Шигонский (+450%, с 2 до 11), Хворостянский (+300%, с 3 до 12), Ставропольский (+100%, с 8 до 16), Безенчукский (+100%, с 4 до 8), Самарский (с 0 до 4), Приволжский (+100%, с 4 до 8), Большечерниговский (+100%, с 2 до 4), Алексеевский (+100%, с 1 до 2), Ленинский (+66,7%, с 3 до 5), г. Чапаевск (+60%, с 5 до 8), г. Октябрьск (+40%, с 5 до 7), Сызранский (+37,5%, с 8 до 11), Красноармейский (+28,6%, с 7 до 9), Кошкинский (+20%, с 5 до 6), Кировский (+15,8%, с 19 до 22), *(по г. Самаре -3,3%, с 92 до 89, по г. Тольятти -40%, с 60 до 36)*.

Количество преступлений, совершенных в форме мошенничества (статьи 159 – 159.6 УК РФ), по сравнению с аналогичным периодом прошлого года возросло на 15,7% и составило 5375 преступлений, АППГ - 4645 (удельный вес 13,1%, удельный вес по РФ составил 10,7%, по ПФО 12%). Число предварительно расследованных преступлений данного вида возросло, динамика составила +21,2%, в текущем периоде расследовано 2152 преступления, АППГ - 1775 преступлений, доля расследованных преступлений составила 43,6%, АППГ - 41,5%. Наибольший рост регистрируемых преступлений данного вида отмечен на территории следующих городов и районов области: г. Чапаевск (+244,8%, с 29 до 100), Безенчукский (+105,6%, с 18 до 37), Автозаводский (+63,7%, с 520 до 851), Самарский (+50,8%, с 59 до 89), Камышлинский (+50%, с 6 до 9), Борский (+50%, с 12 до 18), г. Новокуйбышевск (+40,9%, с 127 до 179), г. Октябрьск (+38,5%, с 13 до 18), Хворостянский (+36,8%, с 19 до 26), *(по г. Самаре +19,3%, с 1989 до 2373, по г. Тольятти +18,6%, с 1281 до 1519)*. Наибольшее сокращение числа преступлений совершенных в форме мошенничества наблюдается на территории следующих городов и районов области: Сызранский (-71,8%, с 39 до 11), Красноармейский (-67,6%, с 34 до 11), Кошкинский (-66,7%, с 9 до 3), Челно-Вершинский (-62,5%, с 8 до 3), Клявлинский (-57,1%, с 7 до 3), Алексеевский (-57,1%, с 7 до 3), Большечерниговский (-50%, с 4 до 2), Пестравский (-50%, с 14 до 7).

За анализируемый период правоохранными органами зарегистрировано 3850 преступлений в сфере незаконного оборота наркотиков (АППГ - 4286; динамика -10,2%), удельный вес указанных преступлений составил 9,4%, удельный вес по РФ составил 10,1%, по ПФО 9,3%. Расследовано 2595 преступлений данной категории, АППГ - 2991, доля расследованных преступлений составила 71%, АППГ - 67,3%. В том числе по ст. 228 УК РФ зарегистрировано 1780 преступлений (АППГ - 2050, динамика составила -13,2%), расследовано 1779 преступлений (АППГ - 2191, динамика составила -18,8%), по ст. 228.1 УК РФ соответственно 1960 (АППГ - 2169, динамика составила -9,6%) и 745 (АППГ - 742, динамика составила +0,4%) преступлений. Наибольший рост числа преступлений связанных с незаконным оборотом наркотиков отмечен на территории следующих городов и районов области: Иса克林ский (+300%, с 1 до 4), Большеглушицкий (+100%, с 2 до 4), г. Отрадный (+86,7%, с 30 до 56), Клявлинский (+50%, с 2 до 3), Ленинский (+38,9%, с 72 до 100), Самарский (+38,2%, с 55 до 76), Советский (+37,6%, с 178 до 245), Центральный (+27,7%, с 235 до 300), Приволжский (+25%, с 4 до 5), Железнодорожный (+16,9%, с 154 до 180), Промышленный (+13,2%, с 212 до 240), г. Жигулевск (+12,9%, с 85 до 96), г. Чапаевск (+9,9%, с 71 до 78), Красноярский (+5,1%, с 39 до 41), Октябрьский (+5%, с 141 до 148), *(по г. Самаре +6,5%, с 1624 до 1729, по г. Тольятти +3,7%, с 1039 до 1077)*. Наибольшее сокращение числа преступлений связанных с незаконным оборотом наркотиков наблюдается на территории следующих городов и районов области: Алексеевский (-100%, с 1 до 0), Пестравский (-80%, с 5 до 1), Красноармейский (-66,7%, с 3 до 1), Богатовский (-66,7%, с 15 до 5), Елховский (-50%, с 4 до 2), Борский (-50%, с 2 до 1), Безенчукский (-38,6%, с 44 до 27), Красноглинский (-35,8%, с 179 до 115), Челно-Вершинский (-33,3%, с 3 до 2), Шенталинский (-33,3%, с 3 до 2), Сызранский (-29,8%, с 47 до 33), Ставропольский (-29,7%, с 118 до 83), Кинельский (-28,8%, с 59 до 42).

В том числе со сбытом наркотических средств связано 1947 преступлений (АППГ - 2148, динамика составила -9,4%), расследовано 740 преступлений (АППГ - 723, динамика составила +2,4%), доля расследованных преступлений составила 41,9%.

За данный период зарегистрировано 398 преступлений в сфере незаконного оборота оружия (АППГ - 471; динамика -15,5%), удельный вес указанных преступлений составил 1%, удельный вес по РФ составил 1,4%, по ПФО 1%. Раскрыто 303 преступления данной категории, АППГ - 377, доля расследованных преступлений составила 77,1%, АППГ - 76%. Наибольший рост числа преступлений, связанных с незаконным оборотом оружия зарегистрирован на территории следующих городов и районов области: Иса克林ский (+150%, с 2 до 5), Шенталинский (+66,7%, с 3 до 5), Куйбышевский (+50%, с 6 до 9), Кинельский (+50%, с 4 до 6), Советский (+25%, с 8 до 10), г. Октябрьск (+25%, с 4 до 5), Приволжский (+25%, с 4 до 5), г. Новокуйбышевск (+20%, с 5 до 6), Камышлинский (+20%, с 5 до 6), Красноармейский (+20%, с 5 до 6), г. Сызрань (+17,4%, с 23 до 27), Похвистневский (+10%, с 10 до 11), Безенчукский (+8,3%, с

12 до 13), Волжский (+7,7%, с 13 до 14), (по г. Самаре -33,1%, с 124 до 83, по г. Тольятти -22,1%, с 113 до 88).

За текущий период зарегистрировано 2213 преступлений экономической направленности (АППГ - 1915, динамика составила +15,6%), удельный вес которых в общем числе зарегистрированных преступлений составил 5,4% (удельный вес по РФ 5,3%, по ПФО 4,9%), в том числе зарегистрировано 336 преступлений, связанных с изготовлением, хранением, перевозкой или сбытом поддельных денег или ценных бумаг, АППГ - 368 преступлений, динамика преступлений, возбужденных по ст. 186 УК РФ, составила -8,7%. Наибольший рост числа преступлений, связанных с изготовлением, хранением, перевозкой или сбытом поддельных денег или ценных бумаг зарегистрирован на территории следующих городов и районов области: Куйбышевский (+166,7%, с 3 до 8), Сергиевский (с 0 до 2), Борский (с 0 до 1), Ставропольский (с 0 до 4), г. Новокуйбышевск (+66,7%, с 3 до 5), Кинельский (+66,7%, с 3 до 5), г. Жигулевск (+50%, с 2 до 3), Железнодорожный (+33,3%, с 18 до 24), Промышленный (+29%, с 31 до 40), г. Чапаевск (+20%, с 5 до 6), Центральный (+3,6%, с 28 до 29), (по г. Самаре -19,3%, с 243 до 196, по г. Тольятти -2,9%, с 69 до 67).

Зарегистрировано 356 хищений чужого имущества, совершенных путем присвоения или растраты, АППГ - 269, динамика составила +32,3%, удельный вес составил 0,9%, удельный вес по РФ 0,8%, по ПФО 0,8%, расследовано 338 преступлений.

За 11 месяцев 2017 года выявлено 617 преступлений коррупционной направленности (АППГ - 448, динамика составила +37,7%), удельный вес которых в общем числе зарегистрированных преступлений составил 1,5%, удельный вес по РФ составил 1,5%, по ПФО 1,5%.

Осталось на уровне АППГ число преступлений экстремистской направленности (по 20), удельный вес составил 0,05%, удельный вес по РФ составил 0,07%, по ПФО 0,07%.

За текущий период зарегистрировано 391 преступление, связанное с нарушением правил дорожного движения и эксплуатации транспортных средств, что на 6% ниже аналогичного показателя предыдущего года (АППГ - 416), их удельный вес в общем числе зарегистрированных преступлений остался на уровне прошлого года - 1%. Расследовано 372 преступления (АППГ - 375), доля расследованных составила 95,1% (АППГ - 93,5%). Наибольший рост числа преступлений, связанных с нарушением правил дорожного движения и эксплуатации транспортных средств зарегистрирован на территории следующих городов и районов области: Хворостянский (+300%, с 1 до 4), Камышлинский (+300%, с 1 до 4), Шигонский (+200%, с 1 до 3), Похвистневский (+200%, с 4 до 12), Кинель-Черкасский (+150%, с 6 до 15), Ставропольский (+108,3%, с 12 до 25), Октябрьский (с 0 до 1), Челно-Вершинский (с 0 до 3), Приволжский (+100%, с 1 до 2), Промышленный (с 0 до 1), г. Жигулевск (+100%, с 4 до 8), Безенчукский (+66,7%, с 6 до 10), Пестравский (+50%, с 2 до 3), Сергиевский (+50%, с 10 до 15),

Сызранский (+10%, с 20 до 22), г. Сызрань (+8,3%, с 12 до 13), (по г. Самаре -33,3%, с 3 до 2, по г. Тольятти -21,5%, с 65 до 51).

Снизилось на 10,9% число преступлений, связанных с нарушением правил дорожного движения и эксплуатации транспортных средств, повлекших по неосторожности смерть человека, двух или более лиц с 156 до 139, удельный вес в общем числе зарегистрированных преступлений сократился с 0,4% до 0,3%, удельный вес по РФ составил 0,36%, по ПФО 0,38%. Расследовано 119 преступлений (АППГ - 149), доля расследованных составила 93,7% (АППГ - 92%).

Организованными группами или преступными сообществами совершено 302 преступления, что на 112,7% выше аналогичного показателя предыдущего года (АППГ - 142), их удельный вес в общем числе расследованных преступлений возрос с 0,5% до 1,2%, удельный вес по РФ составил 1,2%, по ПФО 1,2%.

Анализ социально-криминологической характеристики преступности показывает, что уменьшилось число лиц, совершивших преступления в состоянии алкогольного опьянения на 16,4% (с 8552 до 7151), удельный вес данной категории преступлений от всех предварительно расследованных преступлений составляет 27,9%, удельный вес по РФ составил 33,9%, по ПФО 40,5%. Наибольший рост числа преступлений совершенных в состоянии алкогольного опьянения отмечен на территории следующих городов и районов области: Сергиевский (+23,7%, с 169 до 209), Ленинский (+22,1%, с 77 до 94), Кировский (+13,4%, с 464 до 526), Комсомольский (+8,5%, с 259 до 281), Куйбышевский (+2,5%, с 159 до 163), Приволжский (+1,1%, с 95 до 96), (по г. Самаре -12,1%, с 2165 до 1903, по г. Тольятти -15,1%, с 1750 до 1485). Наибольшее сокращение числа преступлений совершенных в состоянии алкогольного опьянения наблюдается на территории следующих городов и районов области: Шенталинский (-45,5%, с 99 до 54), Хворостянский (-44,9%, с 89 до 49), Елховский (-43,5%, с 62 до 35), Нефтегорский (-42,6%, с 122 до 70), Кинельский (-42,5%, с 261 до 150), Камышлинский (-37,7%, с 69 до 43), г. Чапаевск (-36,8%, с 250 до 158), Богатовский (-35%, с 80 до 52).

Уменьшилось число лиц, совершивших преступления в состоянии наркотического или токсического опьянения на 33,3% (с 845 до 564), удельный вес данной категории преступлений от всех предварительно расследованных преступлений составляет 2,2%, удельный вес по РФ составил 2,2%, по ПФО 2%.

Число преступлений, совершенных несовершеннолетними или при их соучастии снизилось, динамика составила -14,3% (в текущем периоде расследовано 708 преступлений, АППГ - 826 преступлений), удельный вес расследованных преступлений составил 2,8%, удельный вес по РФ составил 3,9%, по ПФО 3,7%. Наибольший рост числа преступлений совершенных несовершеннолетними или при их соучастии отмечен на территории следующих городов и районов области: Ставропольский (+320%, с 5 до 21), Клявлинский (+250%, с 2 до 7), Безенчукский (+220%, с 5 до 16), Красноармейский (+200%, с 5 до 15), г. Новокуйбышевск (+187,5%, с 8 до 23), Похвистневский (+125%, с 4 до 9), Елховский (с 0 до 3), Алексеевский (с 0 до 2), Пестравский (+50%, с 2 до 3),

(по г. Самаре -11,7%, с 265 до 234, по г. Тольятти -25%, с 208 до 156). Наибольшее сокращение числа преступлений совершенных несовершеннолетними или при их соучастии наблюдается на территории следующих городов и районов области: Исаклинский (-100%, с 5 до 0), Камышлинский (-85,7%, с 7 до 1), Богатовский (-75%, с 12 до 3), Кинель-Черкасский (-64%, с 25 до 9), Волжский (-55,9%, с 34 до 15), Кинельский (-55%, с 20 до 9), Сергиевский (-50%, с 20 до 10), Нефтегорский (-44,4%, с 9 до 5), Сызранский (-42,9%, с 7 до 4).

Снизилось число преступлений, совершенных в общественных местах на 10,7% - с 17663 до 15773, их удельный вес составил 38,5%, удельный вес по РФ составил 35,5%, по ПФО 36,7%. Наибольший рост числа преступлений совершенных в общественных местах отмечен на территории следующих городов и районов области: Камышлинский (+41,7%, с 12 до 17), Большечерниговский (+37,5%, с 40 до 55), Шигонский (+32,1%, с 28 до 37), г. Октябрьск (+31,6%, с 98 до 129), Приволжский (+23,4%, с 64 до 79), Самарский (+19,9%, с 312 до 374), г. Чапаевск (+15,2%, с 336 до 387), Промышленный (+10,1%, с 1748 до 1924), Сергиевский (+5,7%, с 106 до 112), (по г. Самаре -7,7%, с 8654 до 7984, по г. Тольятти -14,5%, с 3548 до 3033). Наибольшее сокращение числа преступлений, совершенных в общественных местах наблюдается на территории следующих городов и районов области: Елховский (-58,3%, с 24 до 10), Исаклинский (-56,5%, с 23 до 10), Алексеевский (-41,2%, с 17 до 10), Шенталинский (-33,3%, с 24 до 16), Челно-Вершинский (-33,3%, с 27 до 18), Красноярский (-31,8%, с 157 до 107), Ставропольский (-26,2%, с 275 до 203), Куйбышевский (-26%, с 657 до 486).

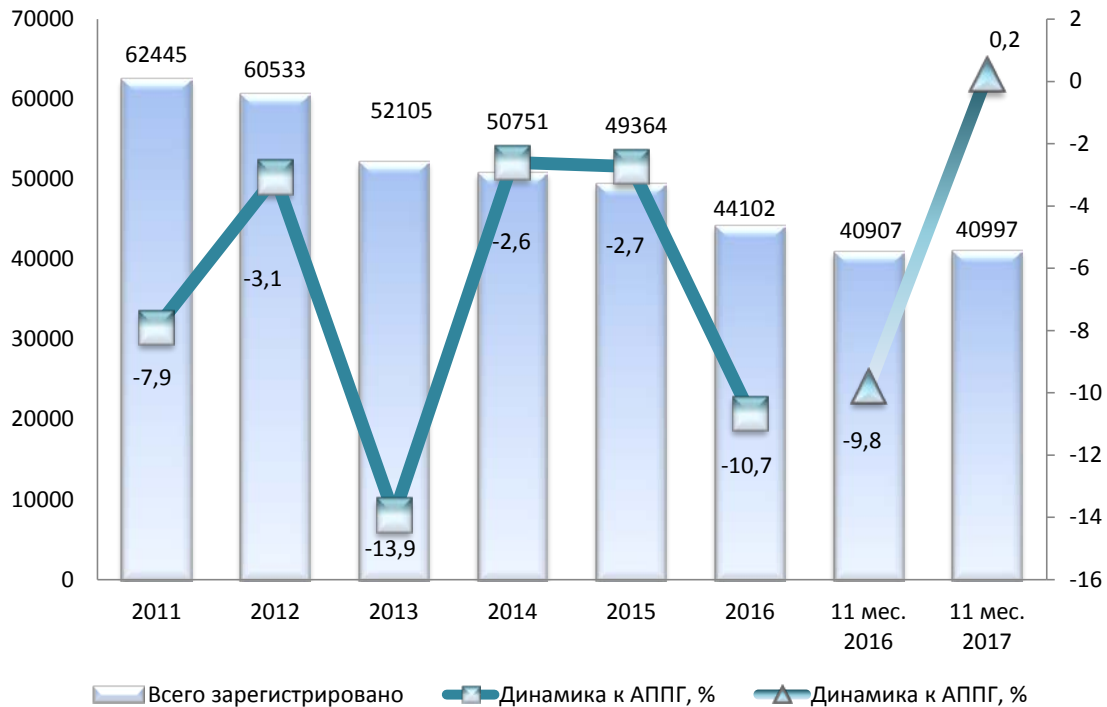
Отмечено снижение числа преступлений совершенных лицами, ранее совершавшими преступления на 6,8% - с 16635 до 15506, их удельный вес составил 60,4%, удельный вес по РФ составил 57,8%, по ПФО 61,4%. Наибольший рост числа преступлений, совершенных ранее совершавшими лицами, отмечен на территории следующих городов и районов области: Приволжский (+15,2%, с 112 до 129), Борский (+14,4%, с 90 до 103), Центральный (+11,3%, с 1006 до 1120), Промышленный (+11,3%, с 956 до 1064), Кинель-Черкасский (+5,2%, с 267 до 281), Сергиевский (+2,9%, с 242 до 249), г. Октябрьск (+1,4%, с 139 до 141), Куйбышевский (+0,9%, с 332 до 335), Комсомольский (+0,1%, с 680 до 681), (по г. Самаре -3,8%, с 5362 до 5160, по г. Тольятти -1,4%, с 3830 до 3775). Наибольшее сокращение числа преступлений, совершенных ранее совершавшими лицами, наблюдается на территории следующих городов и районов области: Елховский (-53,8%, с 78 до 36), Хворостянский (-36,2%, с 94 до 60), Шенталинский (-35,2%, с 91 до 59), Сызранский (-35%, с 243 до 158), Исаклинский (-33,3%, с 75 до 50), Богатовский (-31,7%, с 101 до 69), Красноярский (-29,5%, с 258 до 182), Нефтегорский (-26,8%, с 112 до 82).

Нераскрытыми остаются 13810 преступлений, что на 1% выше аналогичного показателя предыдущего года (АППГ - 13673), удельный вес составил 35%, удельный вес по РФ 42,5%, по ПФО 39,5%.

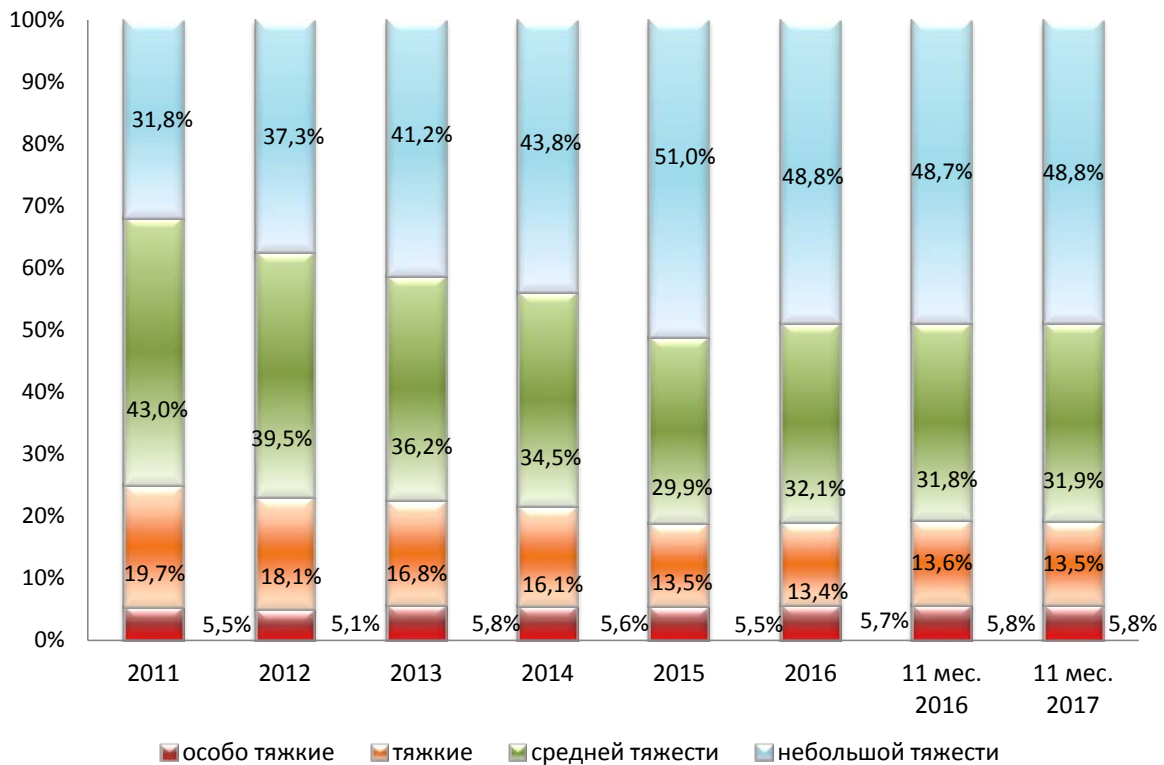
Графическое представление данных о преступности Самарской области

за 11 месяцев 2017 года

Динамика преступности



Структура зарегистрированных преступлений по категориям



Зарегистрированные преступления

с наибольшим увеличением показателя,
динамика $\pm\%$ к АППГ



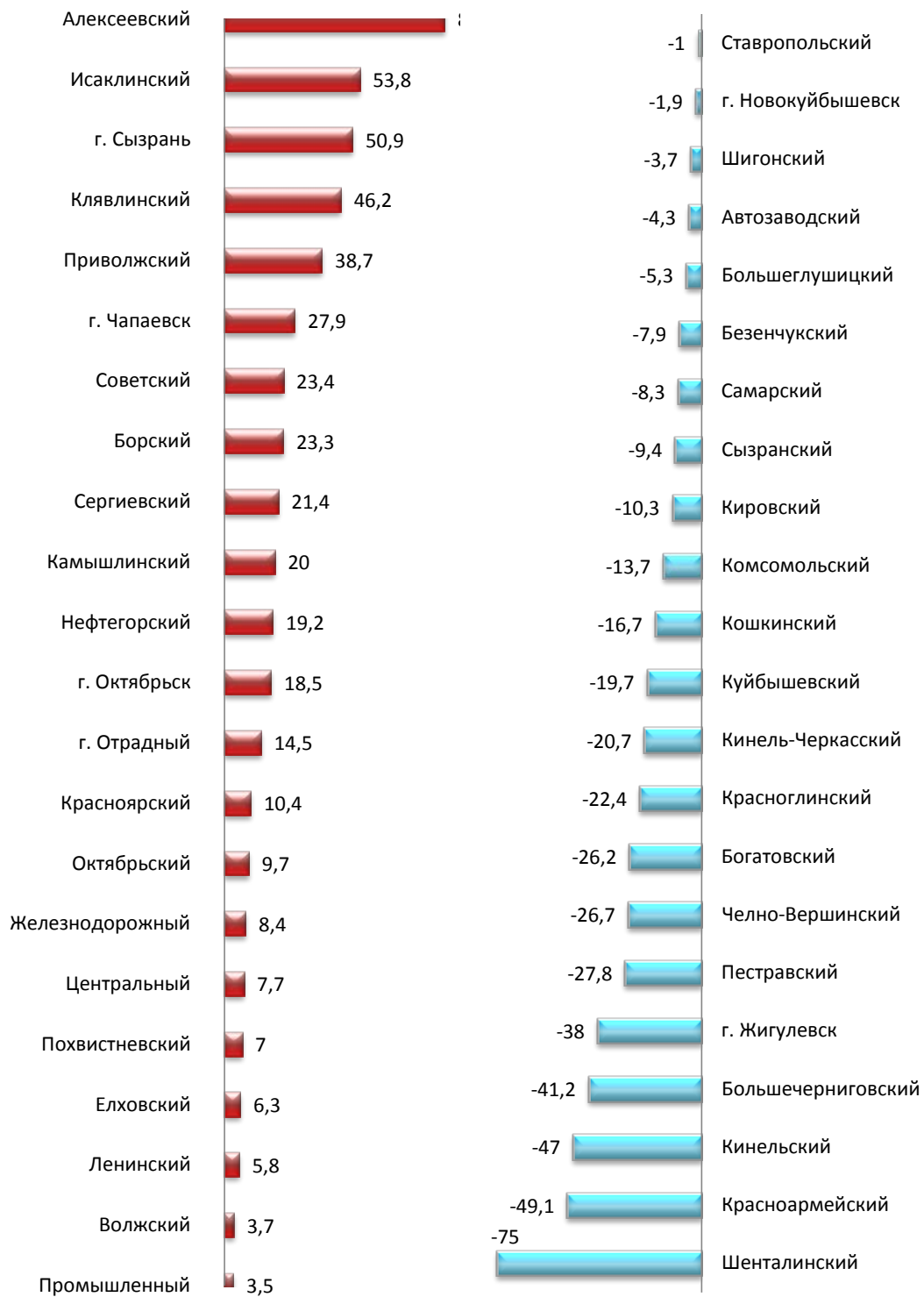
с наибольшим снижением
показателя,
динамика $\pm\%$ к АППГ



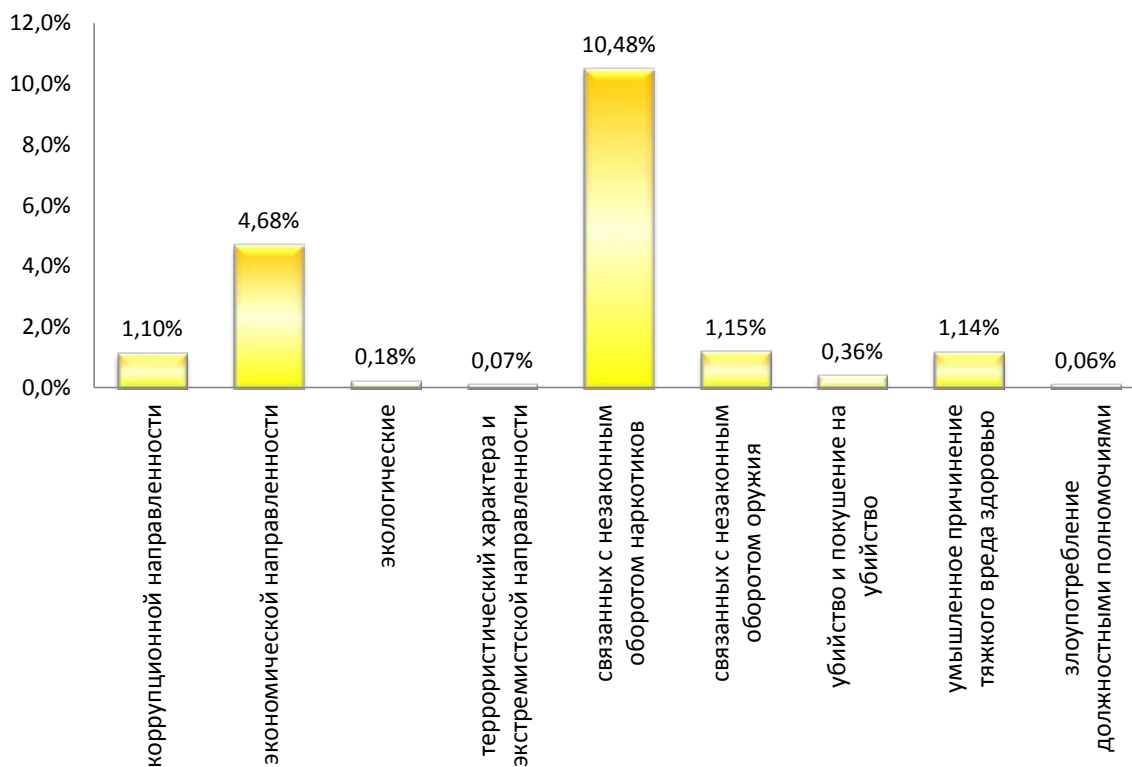
Сведения о зарегистрированных тяжких и особо тяжких преступлениях, динамика

с наибольшим увеличением показателя,
динамика $\pm\%$ к АППГ

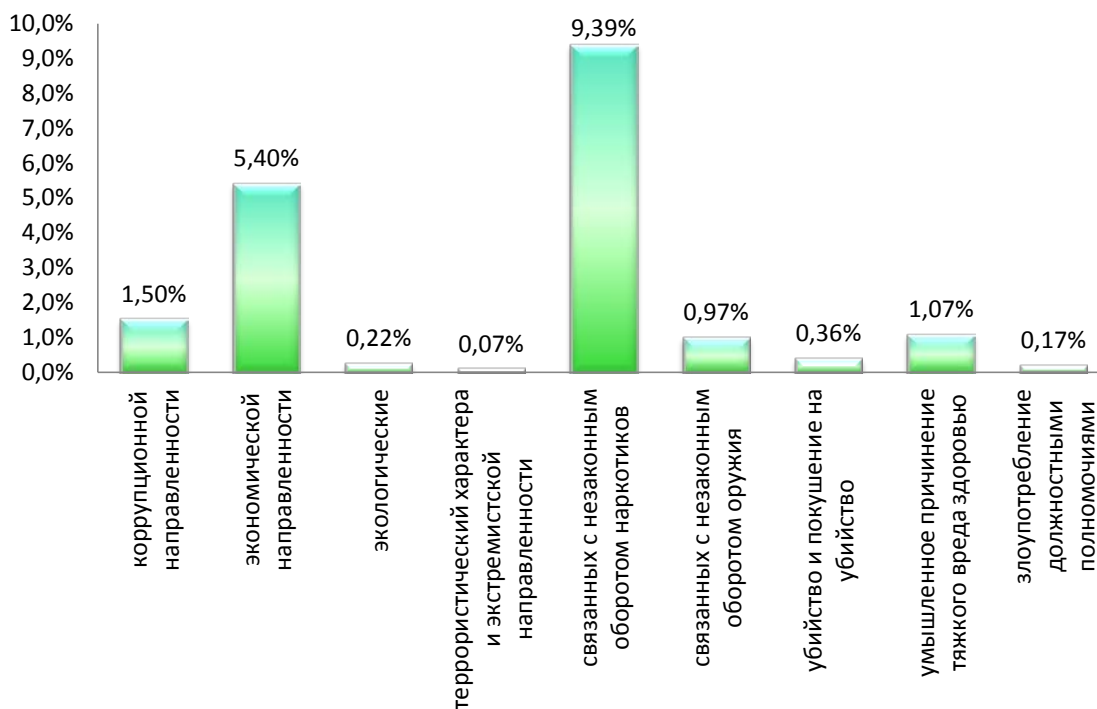
с наибольшим снижением
показателя,
динамика $\pm\%$ к АППГ



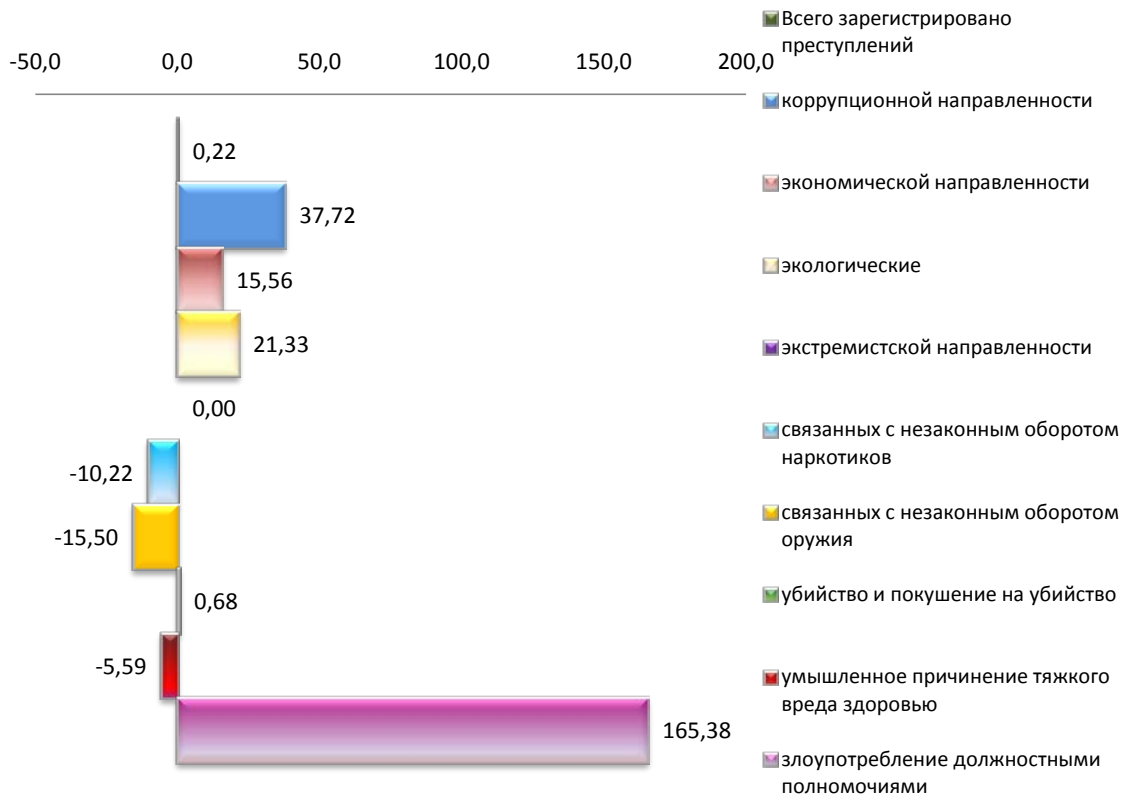
**удельный вес отдельных видов преступлений
от общего числа зарегистрированных
11 месяцев 2016 года**



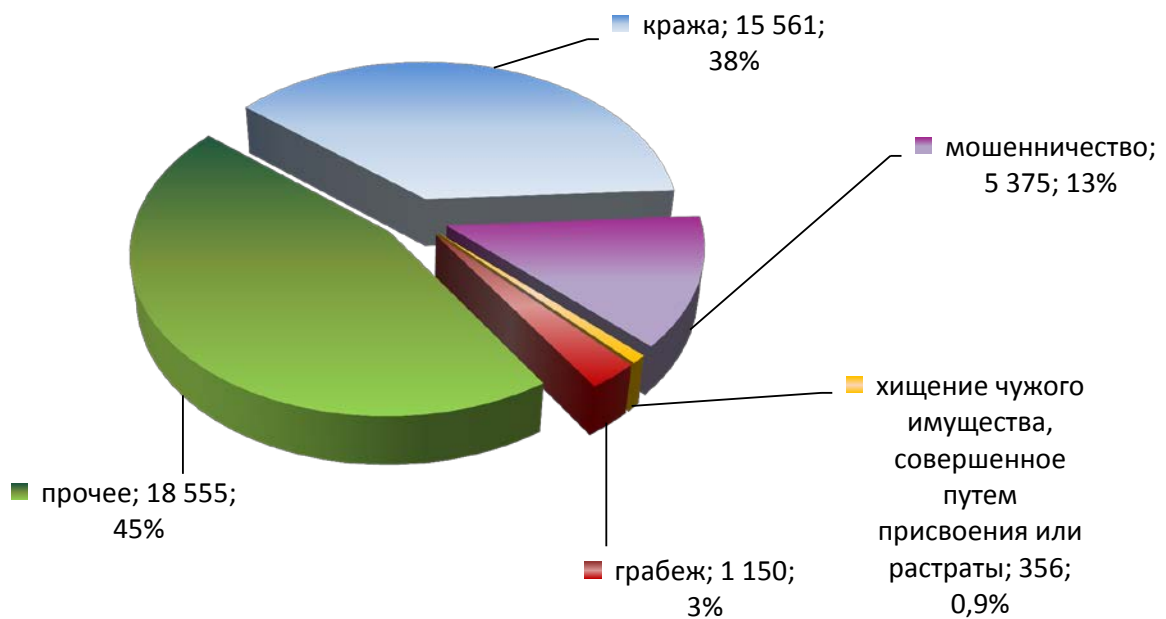
11 месяцев 2017 года



Динамика отдельных видов преступлений, % к АППГ



Структура преступности

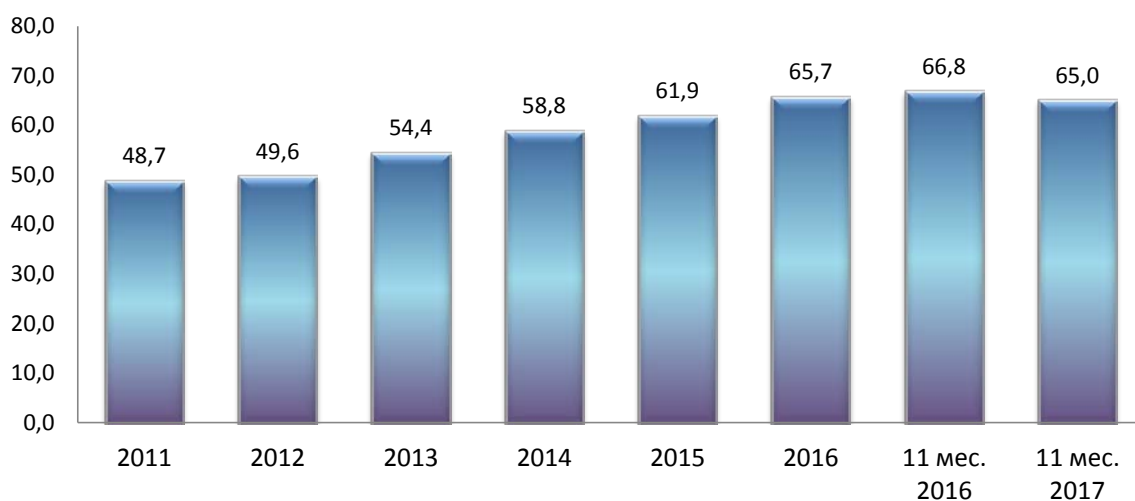


Сведения

о предварительно расследованных и нераскрытых преступлениях



удельный вес расследованных преступлений, %

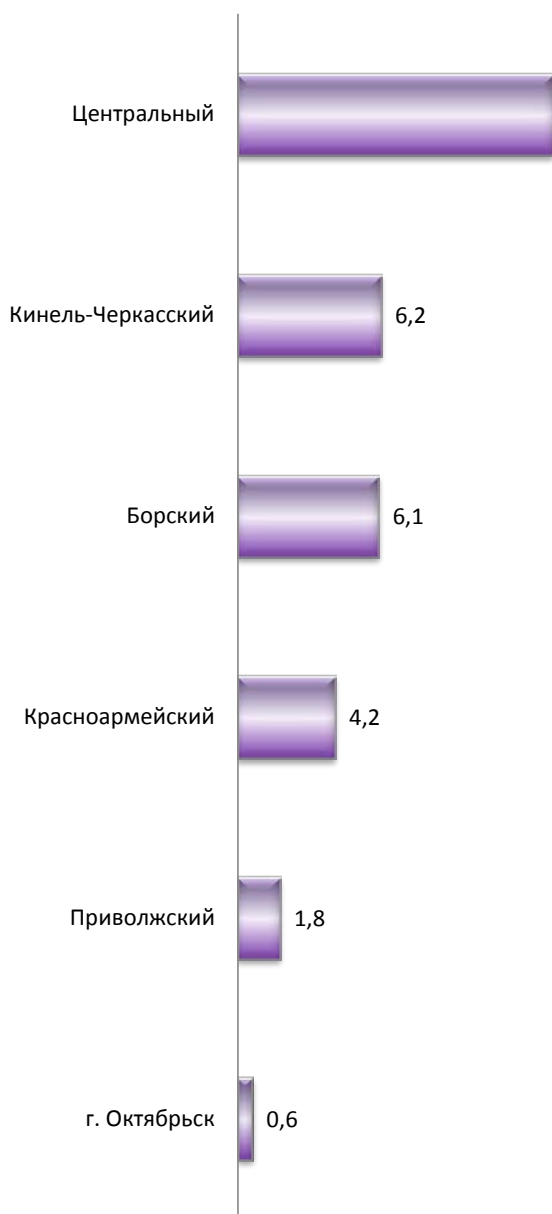


Выявлено лиц, совершивших преступления



Предварительно расследованные преступления, динамика

с наибольшим увеличением показателя,
динамика $\pm\%$ к АППГ



с наибольшим снижением
показателя,
динамика $\pm\%$ к АППГ

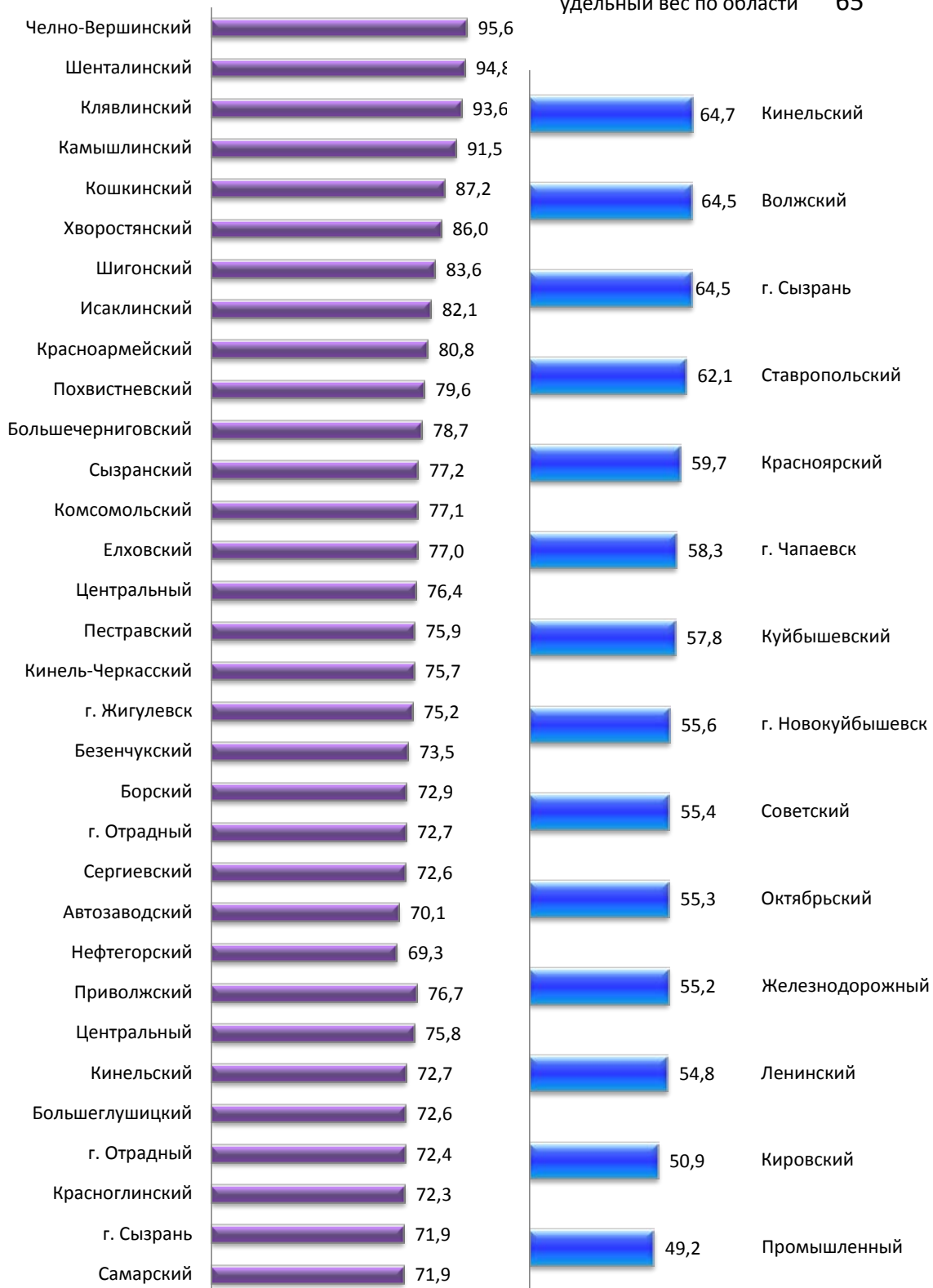


Предварительно расследованные преступления, удельный вес

с наибольшим удельным весом
(выше среднеобластной)

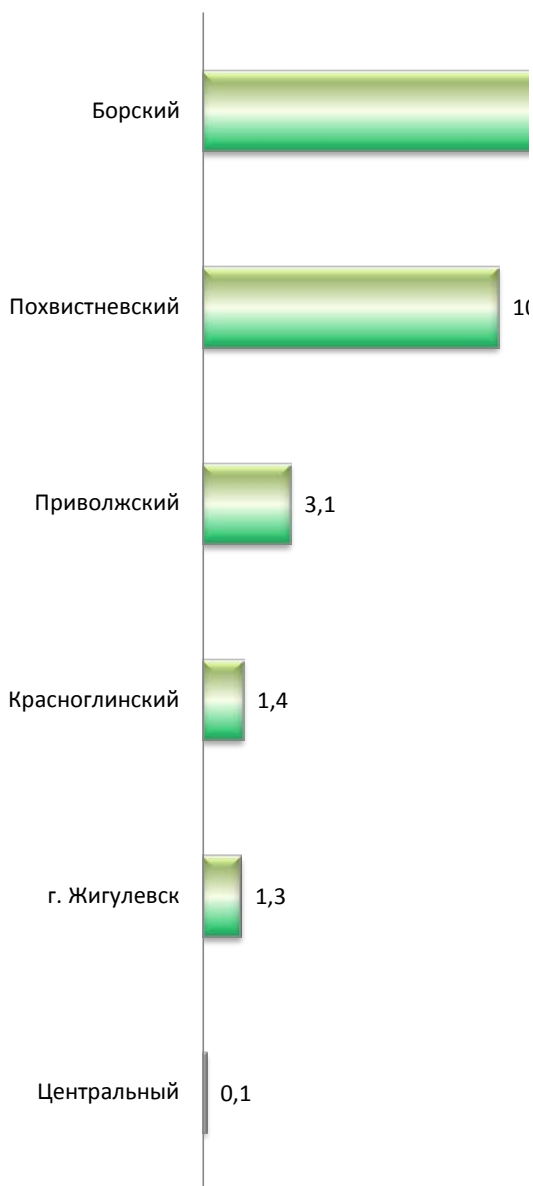
с наименьшим удельным весом
(ниже среднеобластной)

удельный вес по области 65



Выявлено лиц, совершивших преступления, динамика

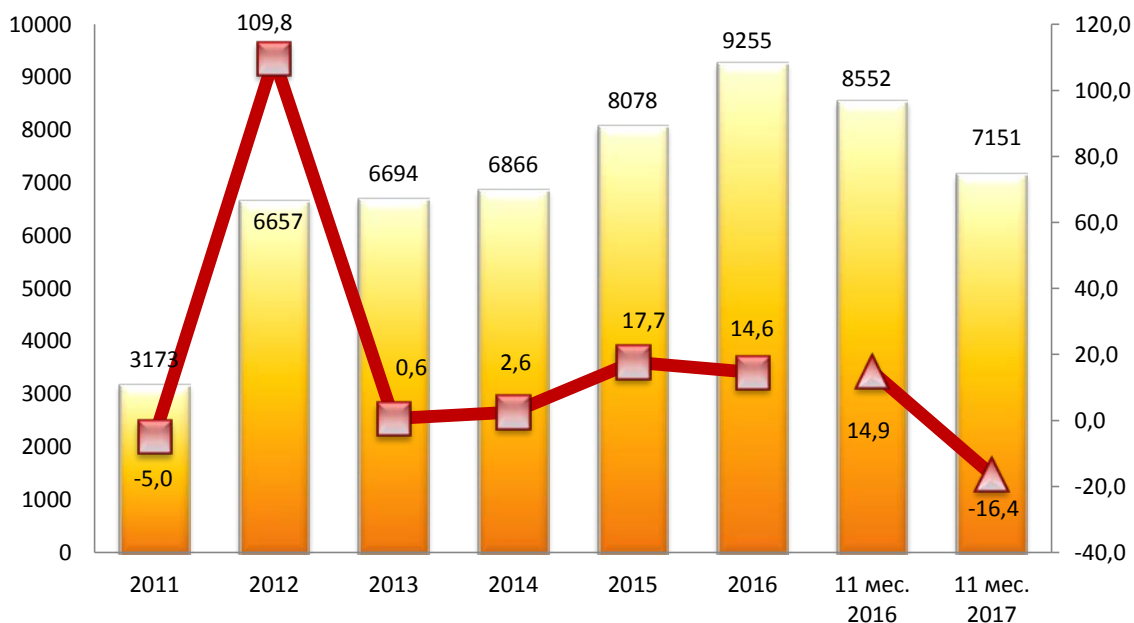
с наибольшим увеличением показателя,
динамика $\pm\%$ к АППГ



с наибольшим снижением
показателя,
динамика $\pm\%$ к АППГ



Сведения о преступлениях, совершенных в состоянии алкогольной опьянения

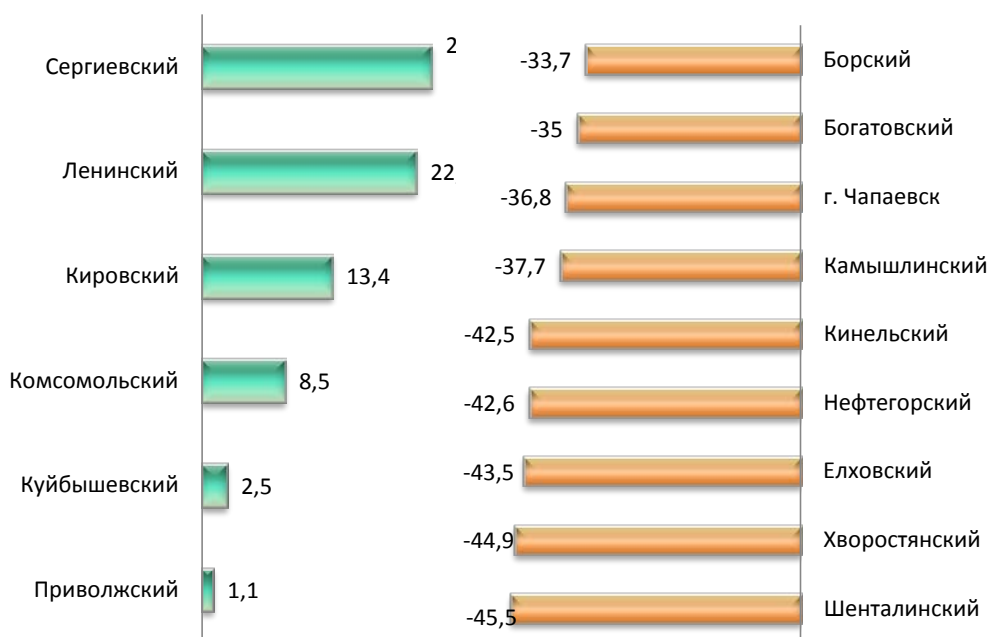


- Из числа расследованных преступлений совершены в состоянии алкогольной опьянения
- Динамика к АППГ, %
- Динамика к АППГ, %

Динамика преступлений, совершенных в состоянии алкогольной опьянения

с наибольшим увеличением показателя, динамика $\pm\%$ к АППГ

с наибольшим снижением показателя, динамика $\pm\%$ к АППГ

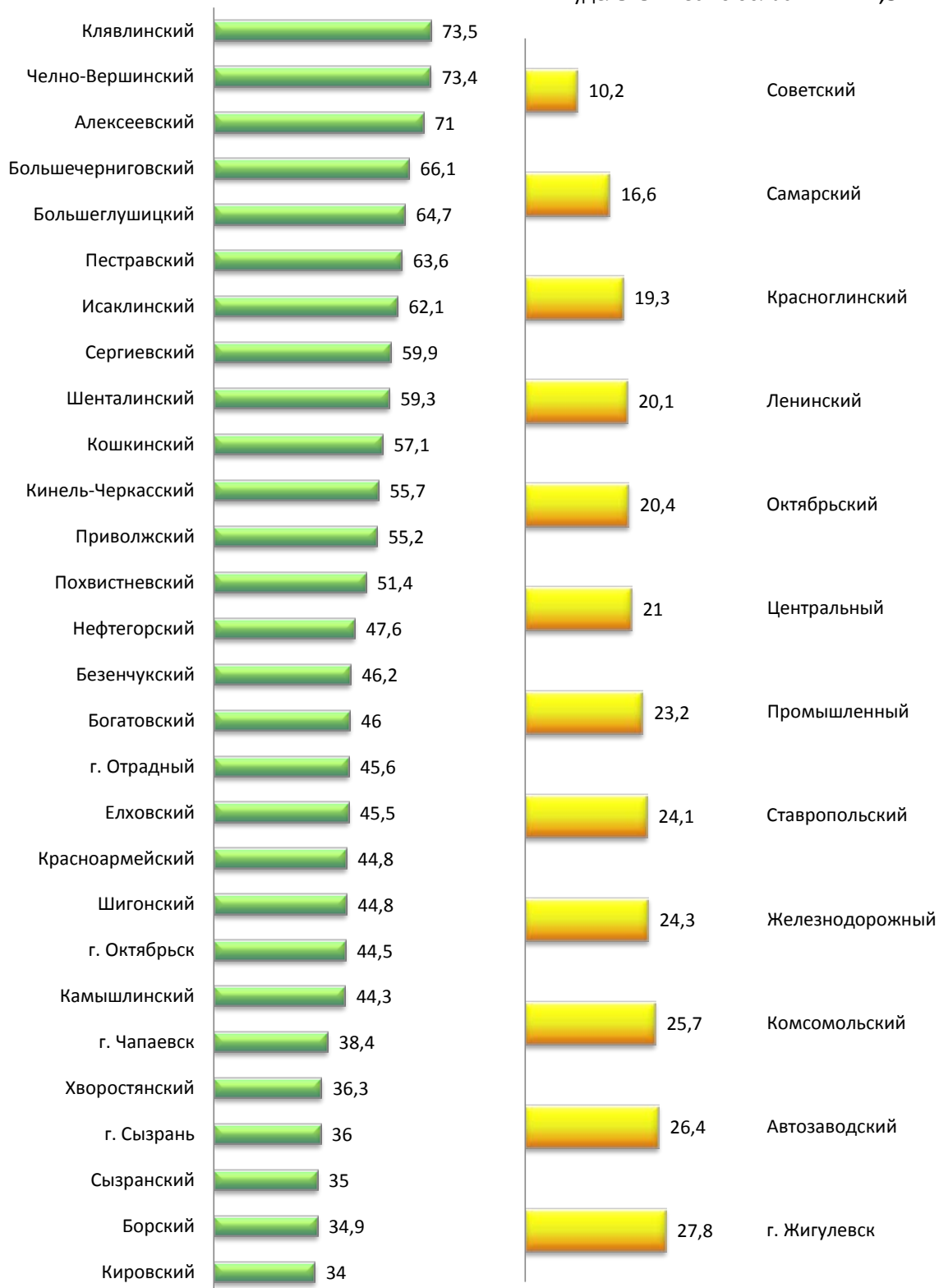


Преступления, совершенные в состоянии алкогольный опьянения, удельный вес от расследованных преступлений

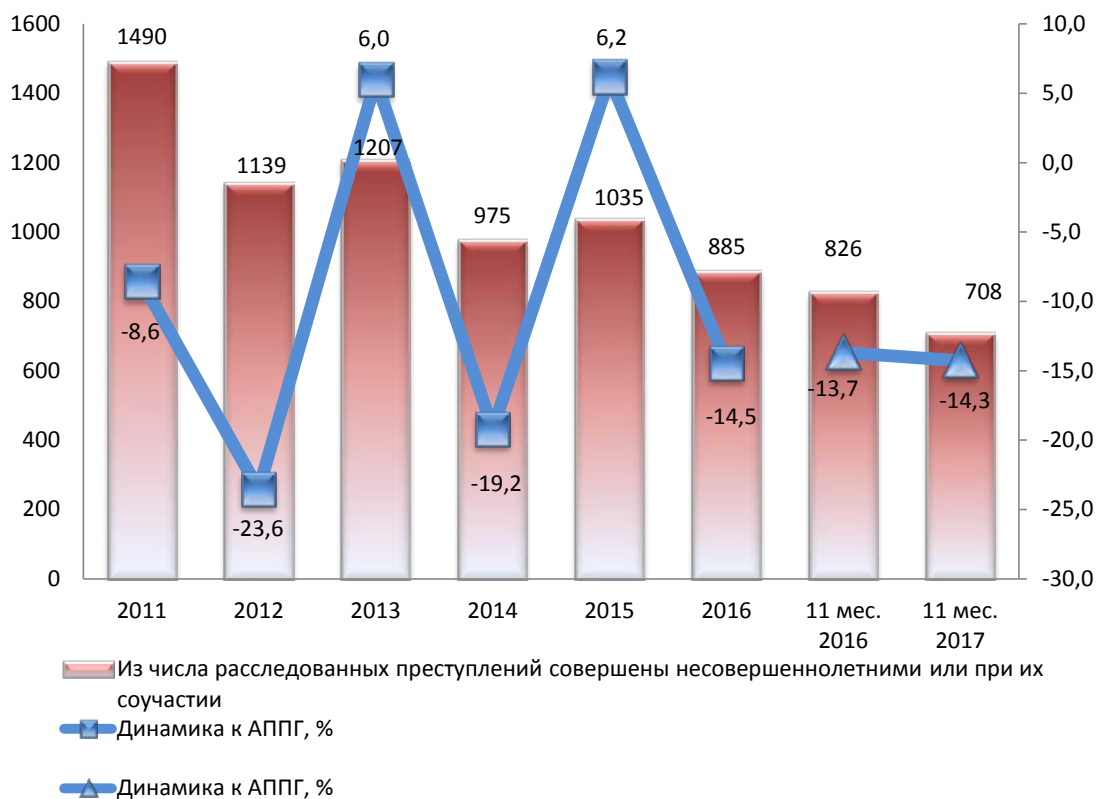
с наибольшим удельным весом
(выше среднеобластной)

с наименьшим удельным весом
(ниже среднеобластной)

удельный вес по области 27,9



Сведения о преступлениях, совершенных несовершеннолетними или при их соучастии



Динамика преступлений, совершенных несовершеннолетними или при их соучастии

с наибольшим увеличением показателя,
динамика \pm % к АППГ

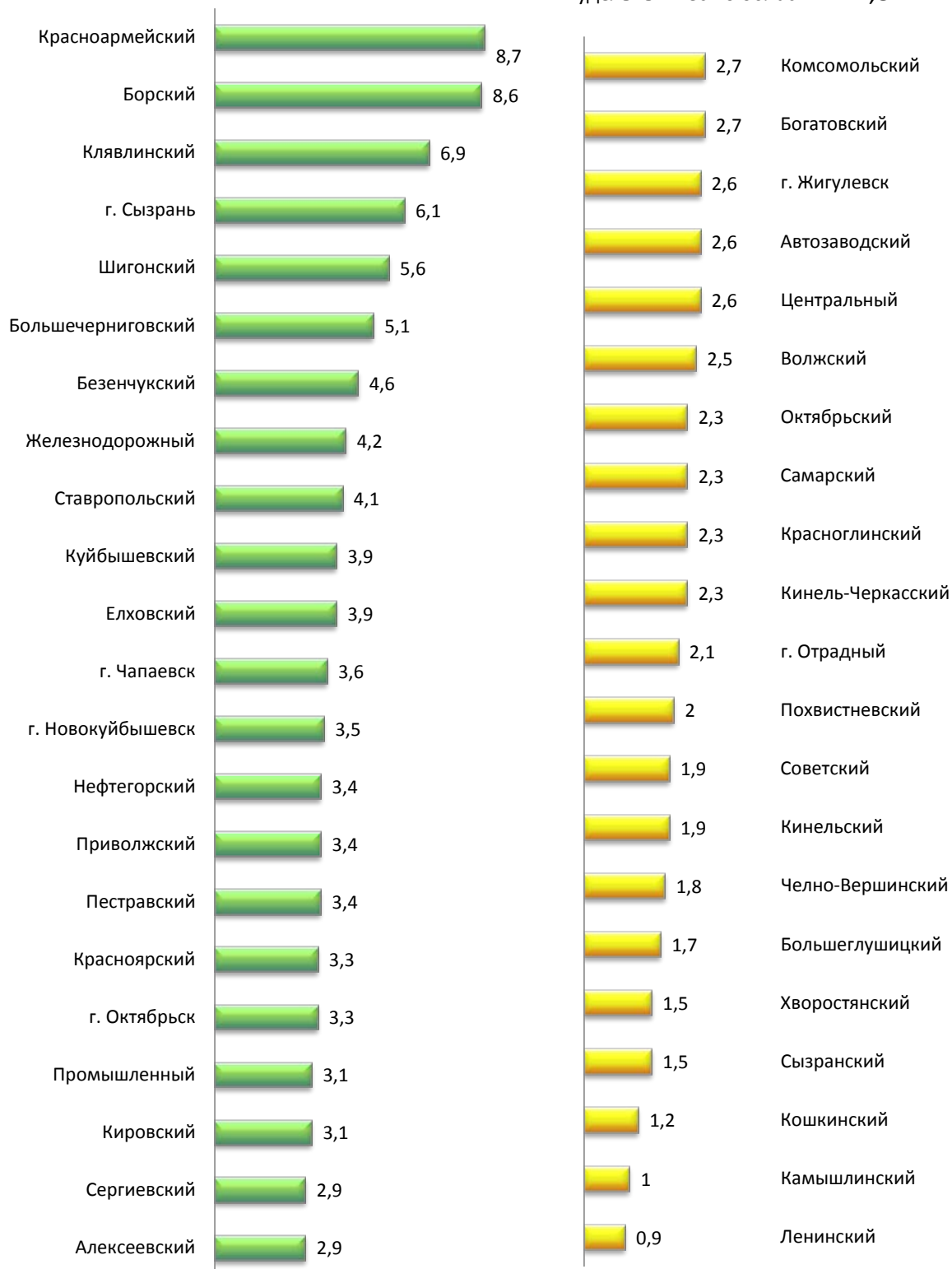


с наибольшим снижением показателя,
динамика \pm % к АППГ

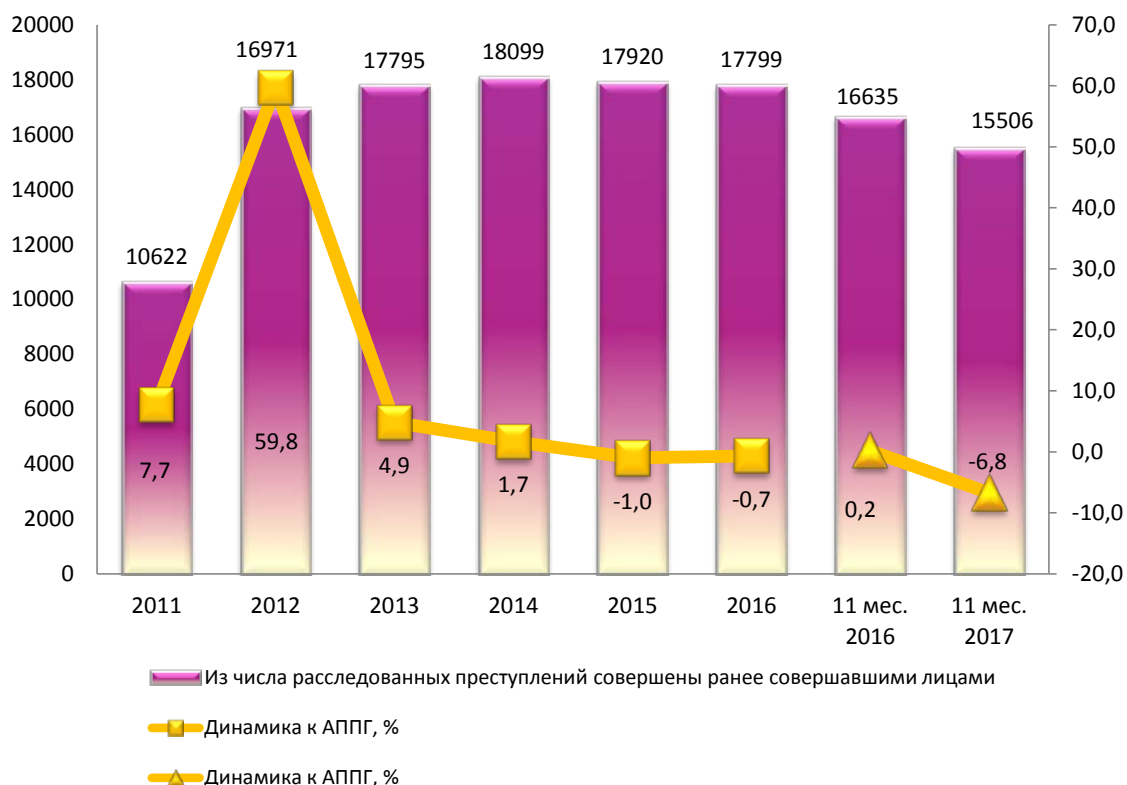


**Преступления, совершенные несовершеннолетними
или при их соучастии, удельный вес от расследованных преступлений**
с наибольшим удельным весом (выше среднеобластной)
с наименьшим удельным весом (ниже среднеобластной)

удельный вес по области 2,8



Сведения о преступлениях, совершенных ранее совершавшими лицами



Динамика преступлений, совершенных ранее совершавшими лицами

с наибольшим увеличением показателя,
динамика $\pm\%$ к АППГ



с наибольшим снижением
показателя,
динамика $\pm\%$ к АППГ

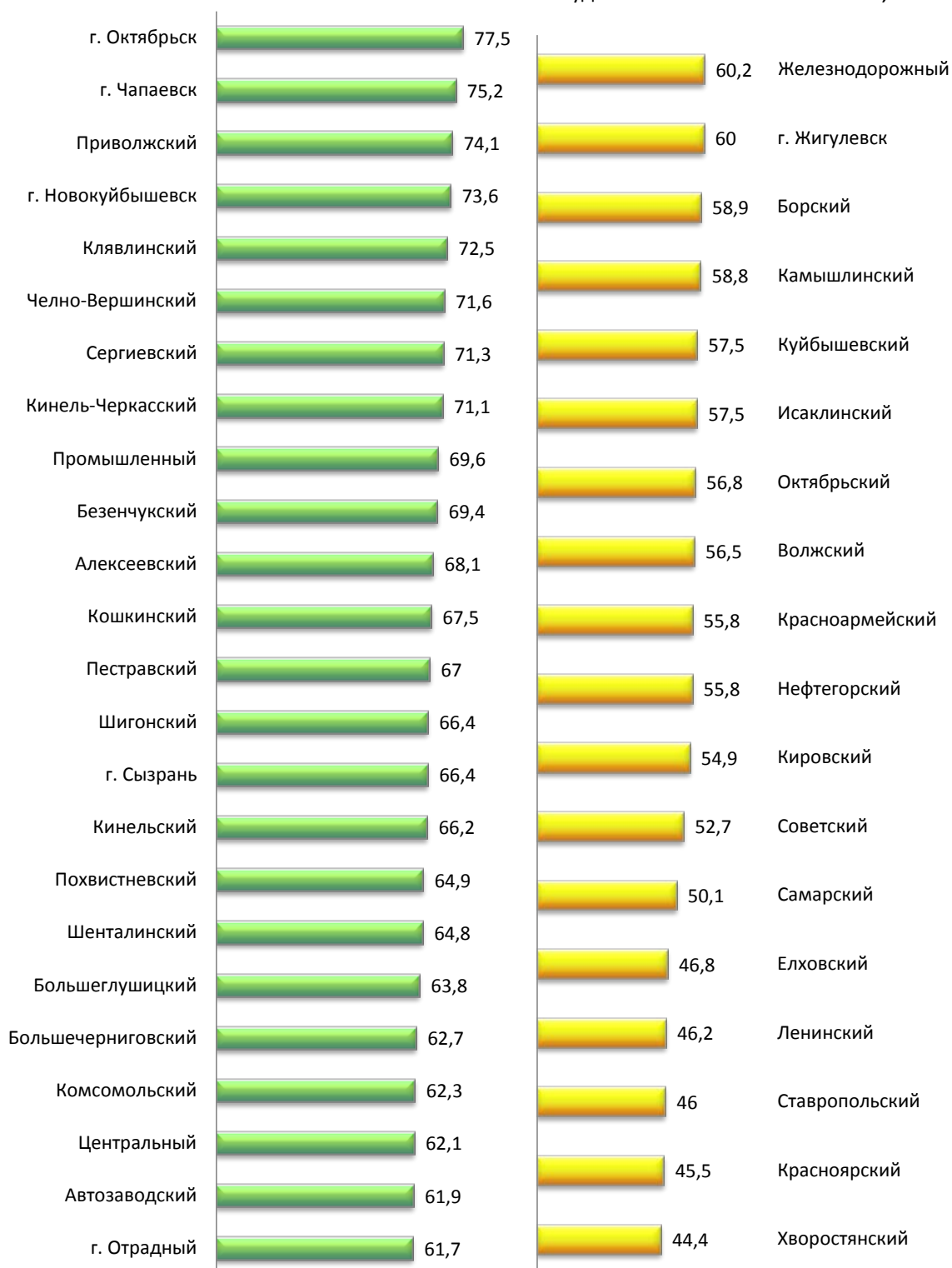


**Преступления, совершенные ранее совершавшими лицами,
удельный вес от расследованных преступлений**

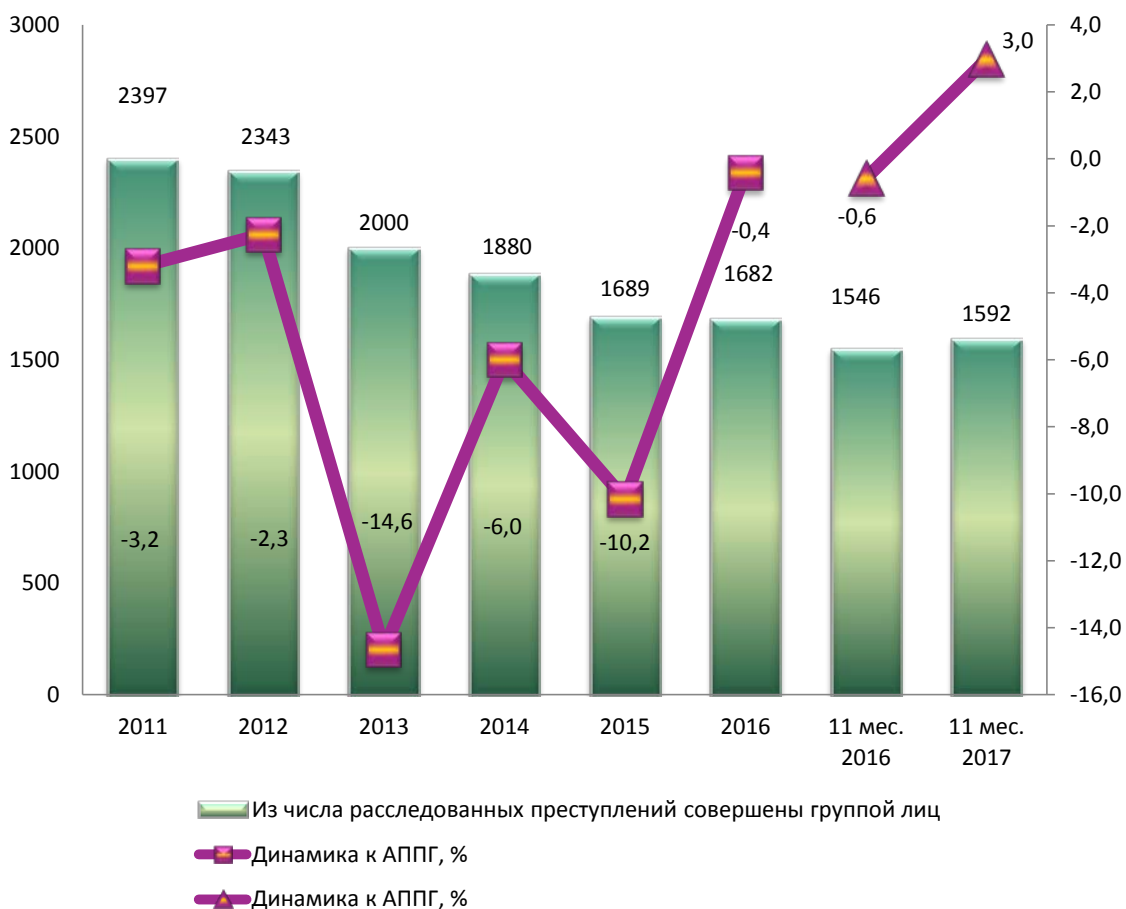
с наибольшим удельным весом
(выше среднеобластной)

с наименьшим удельным весом
(ниже среднеобластной)

удельный вес по области 60,4



Сведения о преступлениях, совершенных группой лиц



Сведения о преступлениях, совершенных организованной группой или преступным сообществом



Динамика преступлений, совершенных организованной группой или преступным сообществом

с наибольшим увеличением показателя,
динамика $\pm\%$ к АППГ



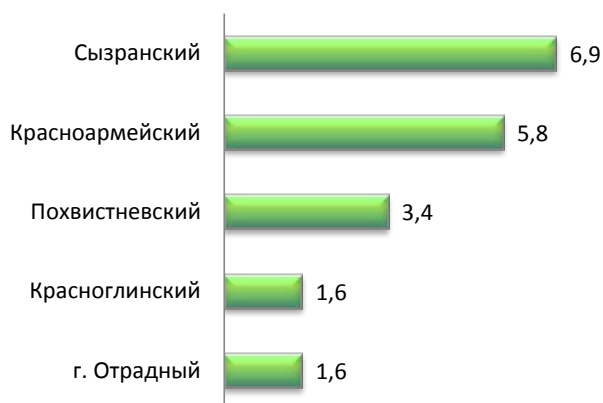
с наибольшим снижением показателя,
динамика $\pm\%$ к АППГ



Преступления, совершенные организованной группой или преступным сообществом, удельный вес от расследованных преступлений

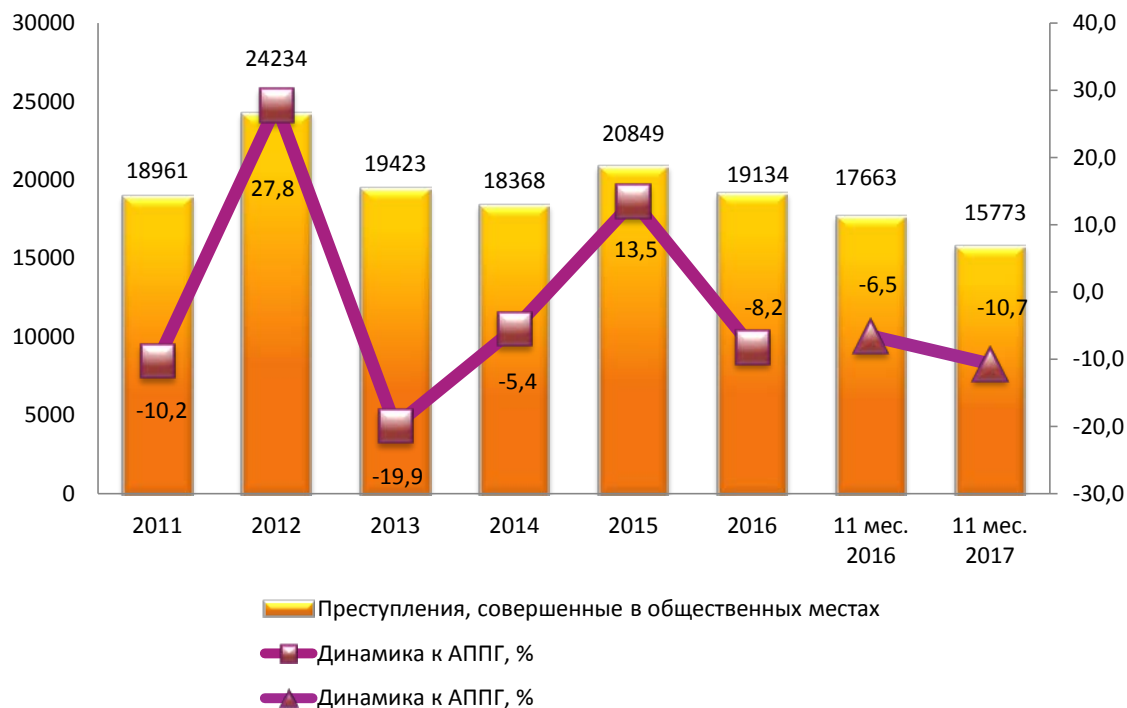
с наибольшим удельным весом
(выше среднеобластной)

удельный вес по области 1,2



с наименьшим удельным весом
(ниже среднеобластной)

Сведения о преступлениях, совершенных в общественных местах



с наибольшим увеличением показателя,
динамика $\pm\%$ к АППГ



с наибольшим снижением
показателя,
динамика $\pm\%$ к АППГ



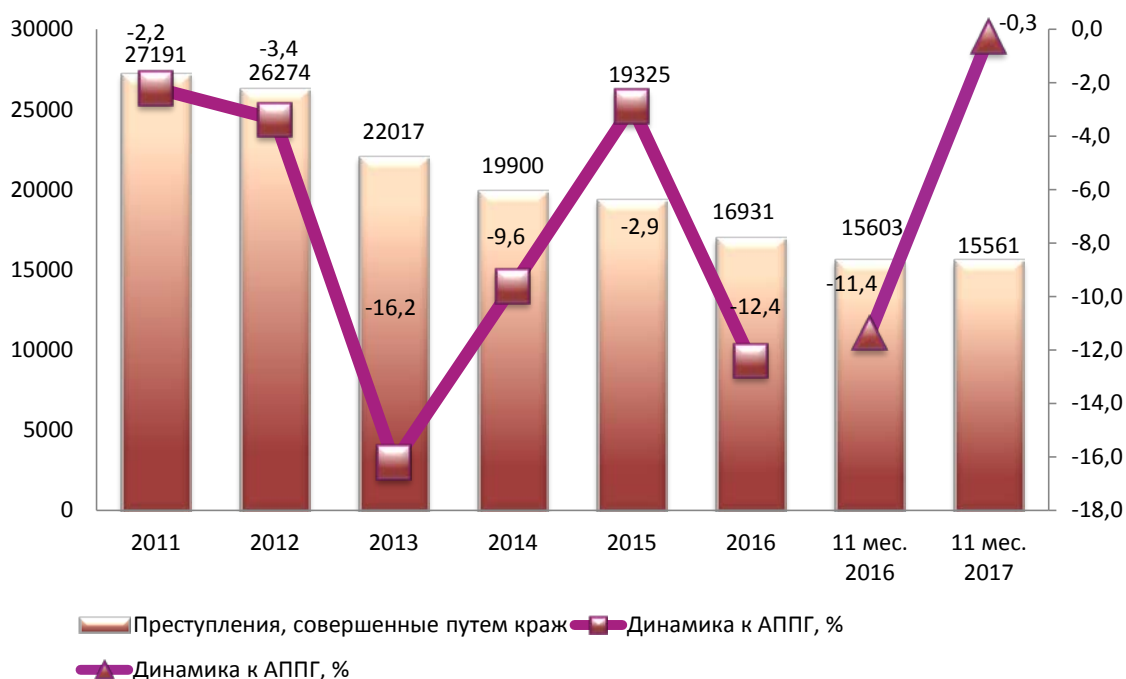
Преступления, совершенные в общественных местах, удельный вес
 с наибольшим удельным весом (выше среднеобластной)



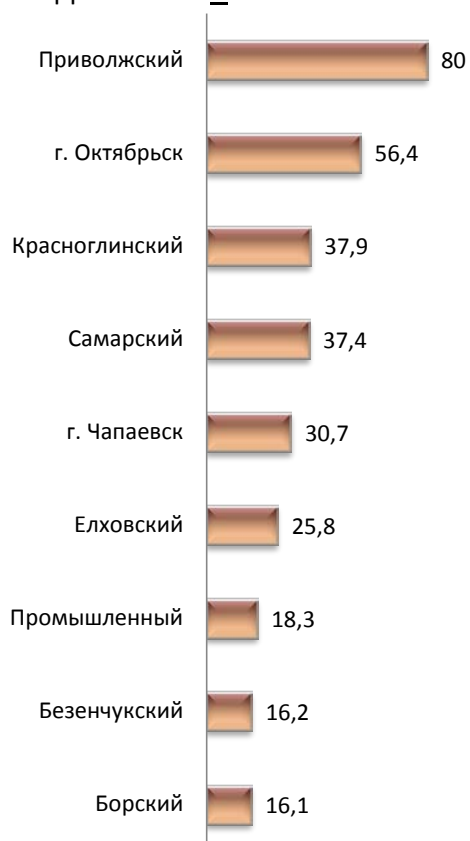
с наименьшим удельным весом (ниже среднеобластной)
 удельный вес по области 38,5



Сведения о зарегистрированных хищениях чужого имущества, совершенных путем краж



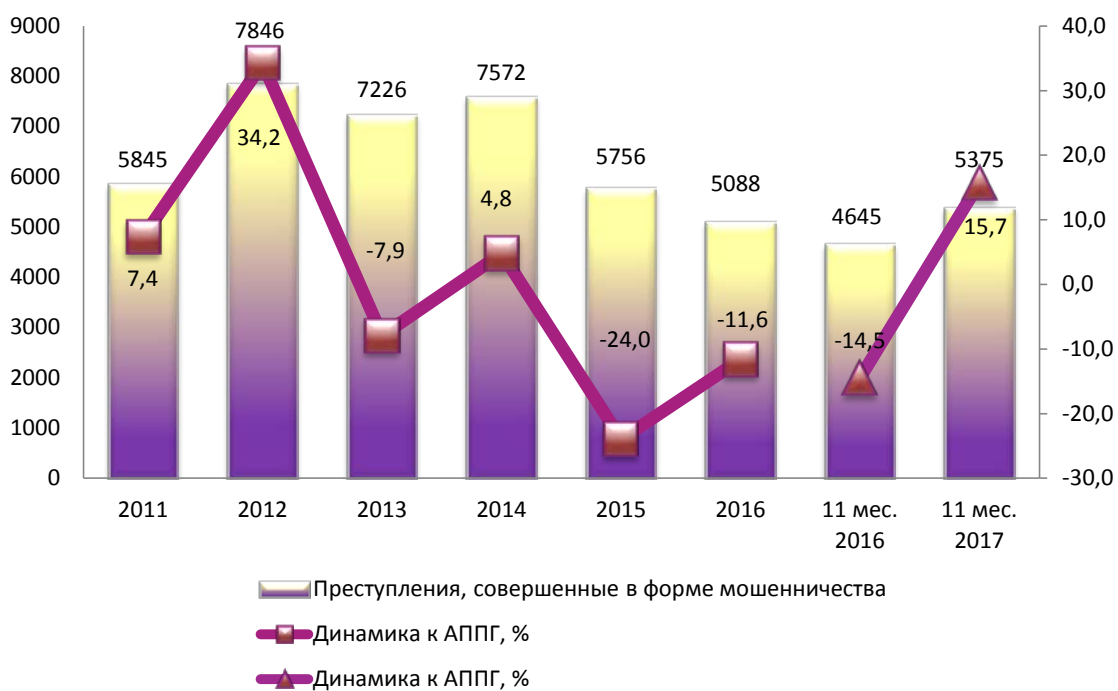
с наибольшим увеличением показателя, динамика $\pm\%$ к АППГ



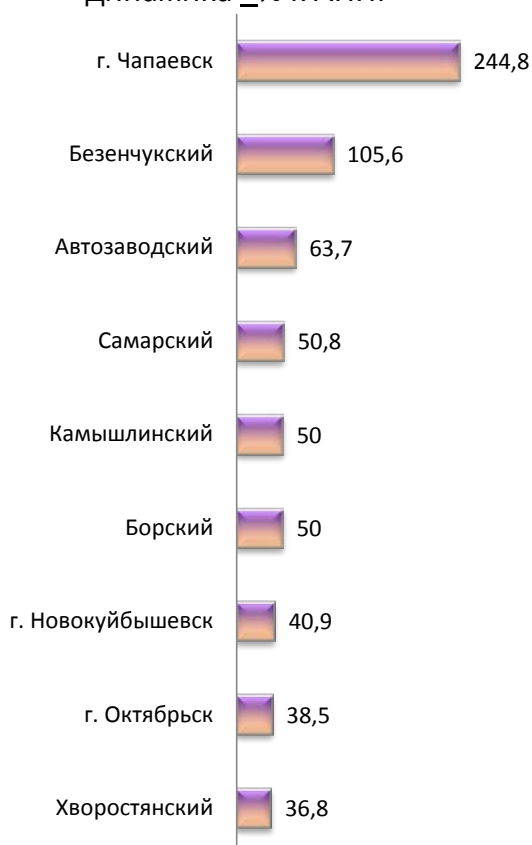
с наибольшим снижением показателя, динамика $\pm\%$ к АППГ



Сведения о зарегистрированных преступлениях, совершенных в форме мошенничества



с наибольшим увеличением показателя, динамика $\pm\%$ к АППГ



с наибольшим снижением показателя, динамика $\pm\%$ к АППГ



Сведения о зарегистрированных преступлениях в сфере незаконный оборота наркотиков



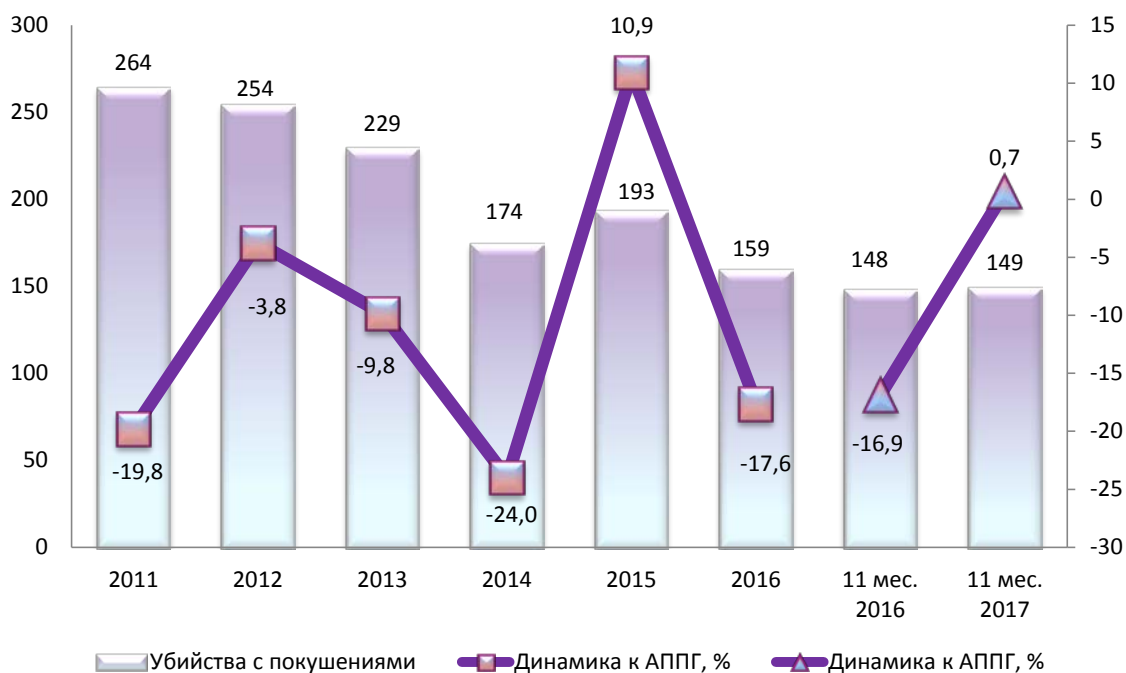
с наибольшим увеличением показателя,
динамика $\pm\%$ к АППГ



с наибольшим снижением
показателя,
динамика $\pm\%$ к АППГ




Сведения о зарегистрированных убийствах, в том числе покушения



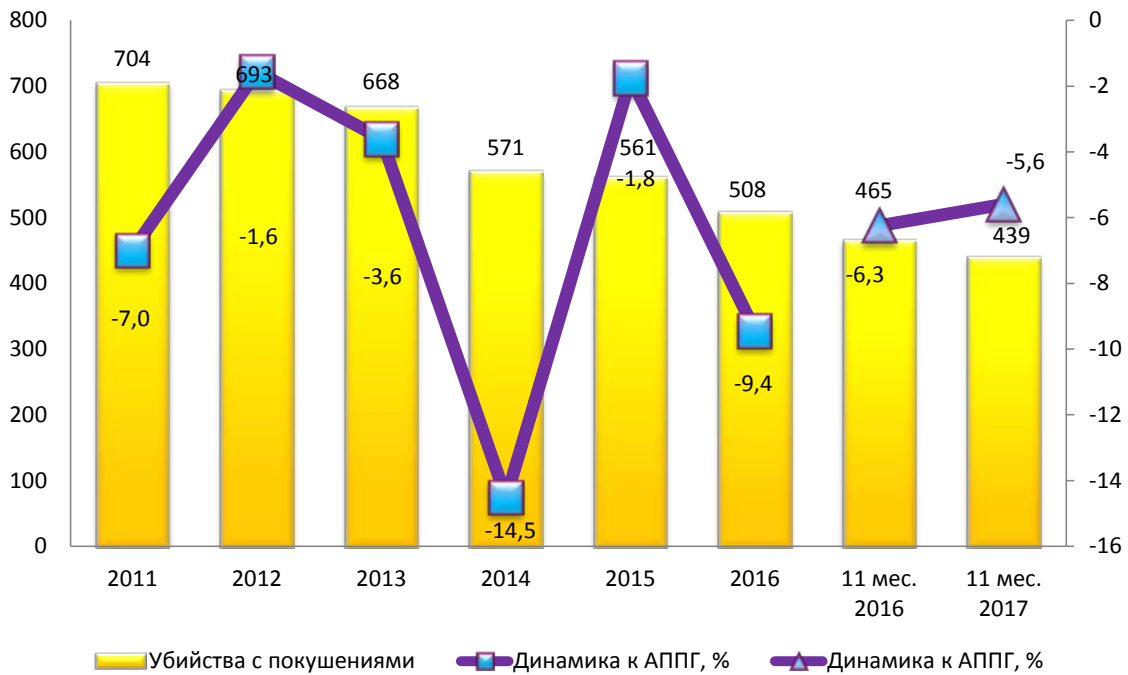
с наибольшим увеличением показателя,
динамика $\pm\%$ к АППГ



с наибольшим снижением
показателя,
динамика $\pm\%$ к АППГ



Сведения об умышленных причинениях тяжкого вреда здоровью



с наибольшим увеличением показателя,
динамика $\pm\%$ к АППГ



с наибольшим снижением
показателя,
динамика $\pm\%$ к АППГ




Сведения об умышленных причинениях тяжкого вреда здоровью со смертельным исходом



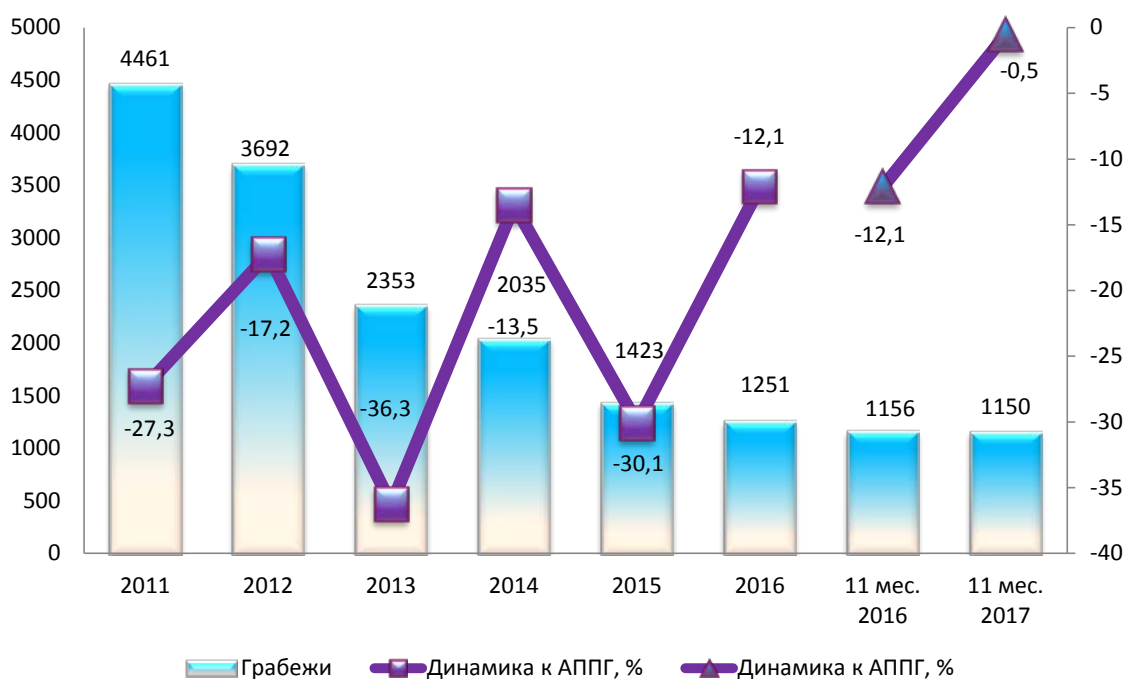
с наибольшим увеличением показателя, динамика $\pm\%$ к АППГ



с наибольшим снижением показателя, динамика $\pm\%$ к АППГ



Сведения о грабежах



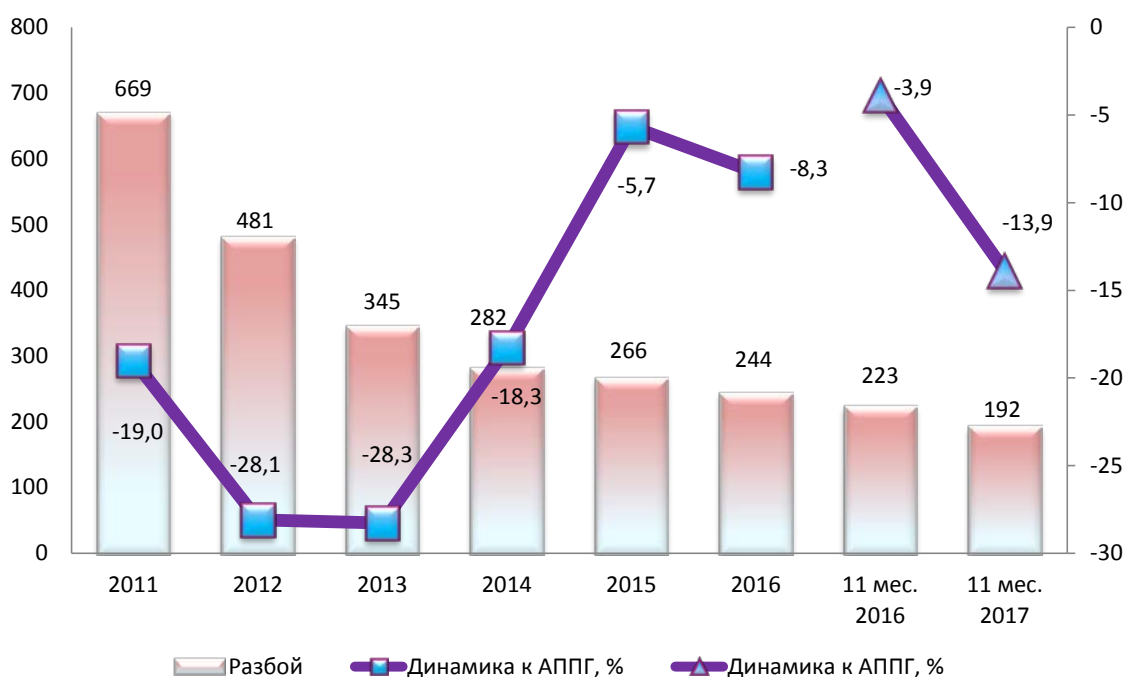
с наибольшим увеличением показателя,
динамика $\pm\%$ к АППГ



с наибольшим снижением
показателя,
динамика $\pm\%$ к АППГ




Сведения о разбоях



с наибольшим увеличением показателя,
динамика $\pm\%$ к АППГ



с наибольшим снижением
показателя,
динамика $\pm\%$ к АППГ



Сведения о преступлениях, связанных с неправомерным завладением автотранспорта без цели хищения



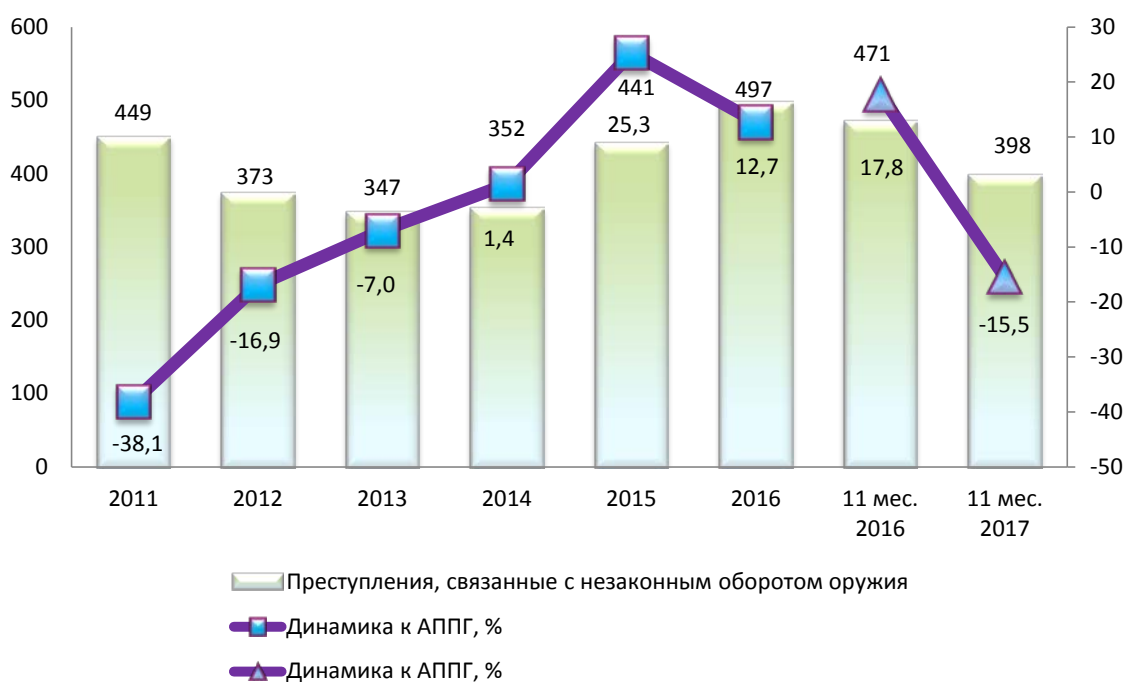
с наибольшим увеличением показателя, динамика $\pm\%$ к АППГ



с наибольшим снижением показателя, динамика $\pm\%$ к АППГ



Сведения о преступлениях, связанных с незаконным оборотом оружия



с наибольшим увеличением показателя,
динамика $\pm\%$ к АППГ



с наибольшим снижением
показателя,
динамика $\pm\%$ к АППГ



Сведения о преступлениях, связанных с изготовлением, хранением, перевозкой или сбытом поддельных денег или ценных бумаг



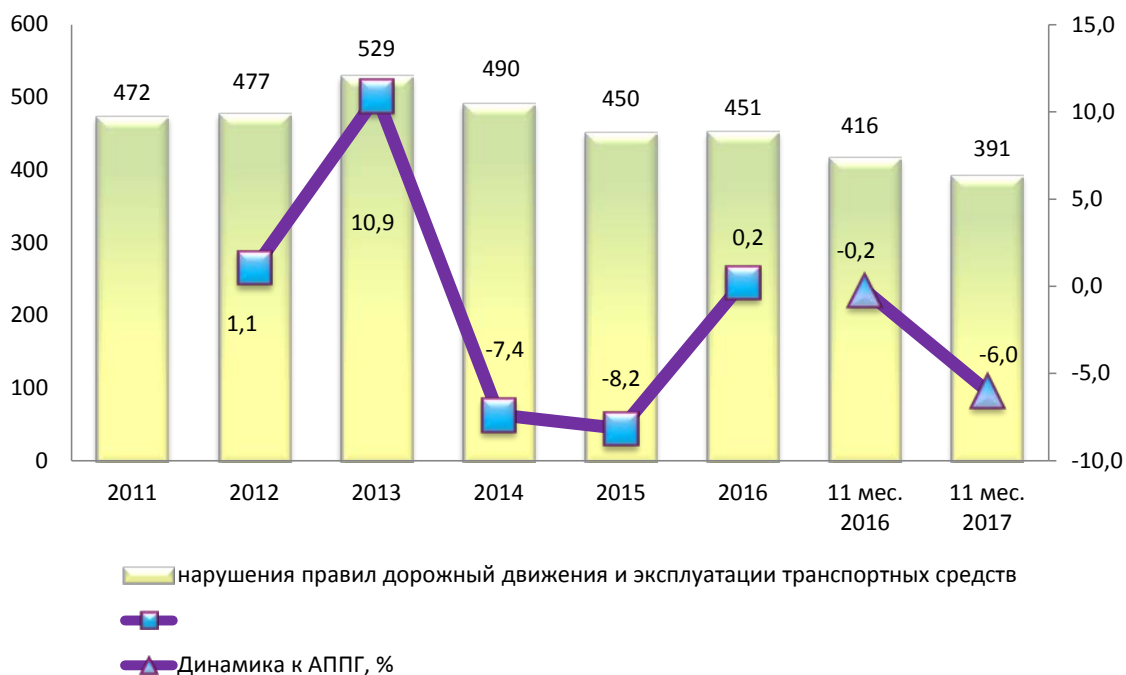
с наибольшим увеличением показателя, динамика $\pm\%$ к АППГ



с наибольшим снижением показателя, динамика $\pm\%$ к АППГ



Сведения о нарушениях правил дорожный движения и эксплуатации транспортных средств



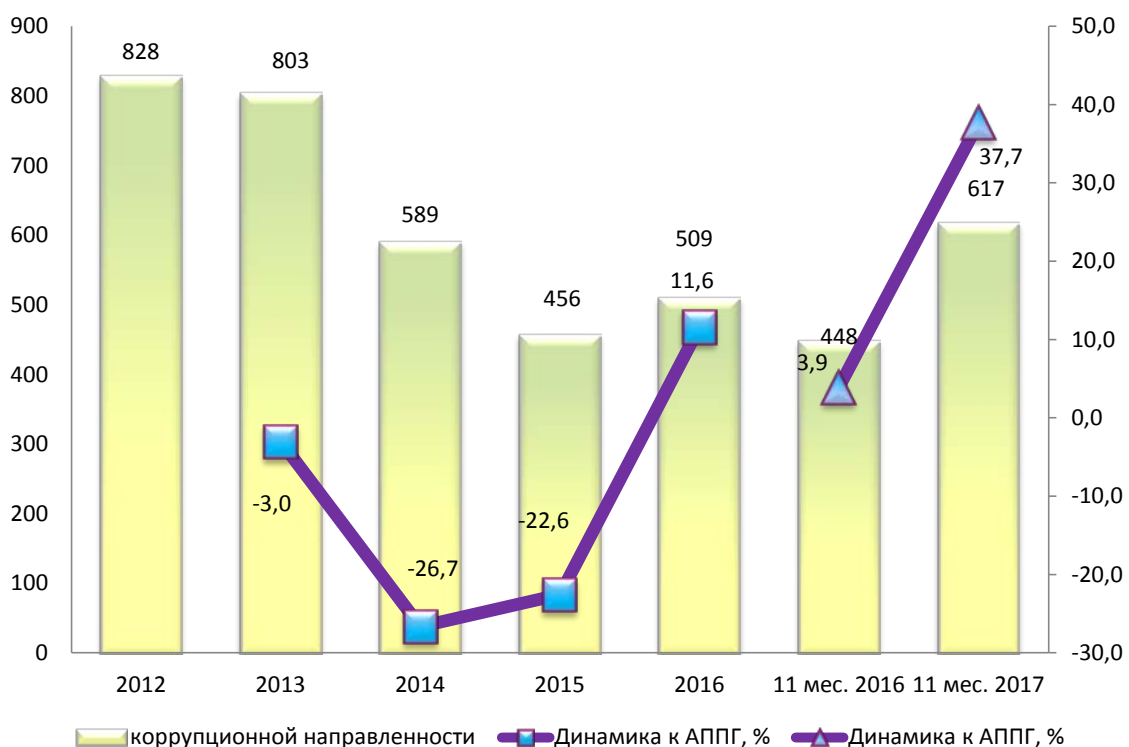
с наибольшим увеличением показателя,
динамика $\pm\%$ к АППГ



с наибольшим снижением
показателя,
динамика $\pm\%$ к АППГ



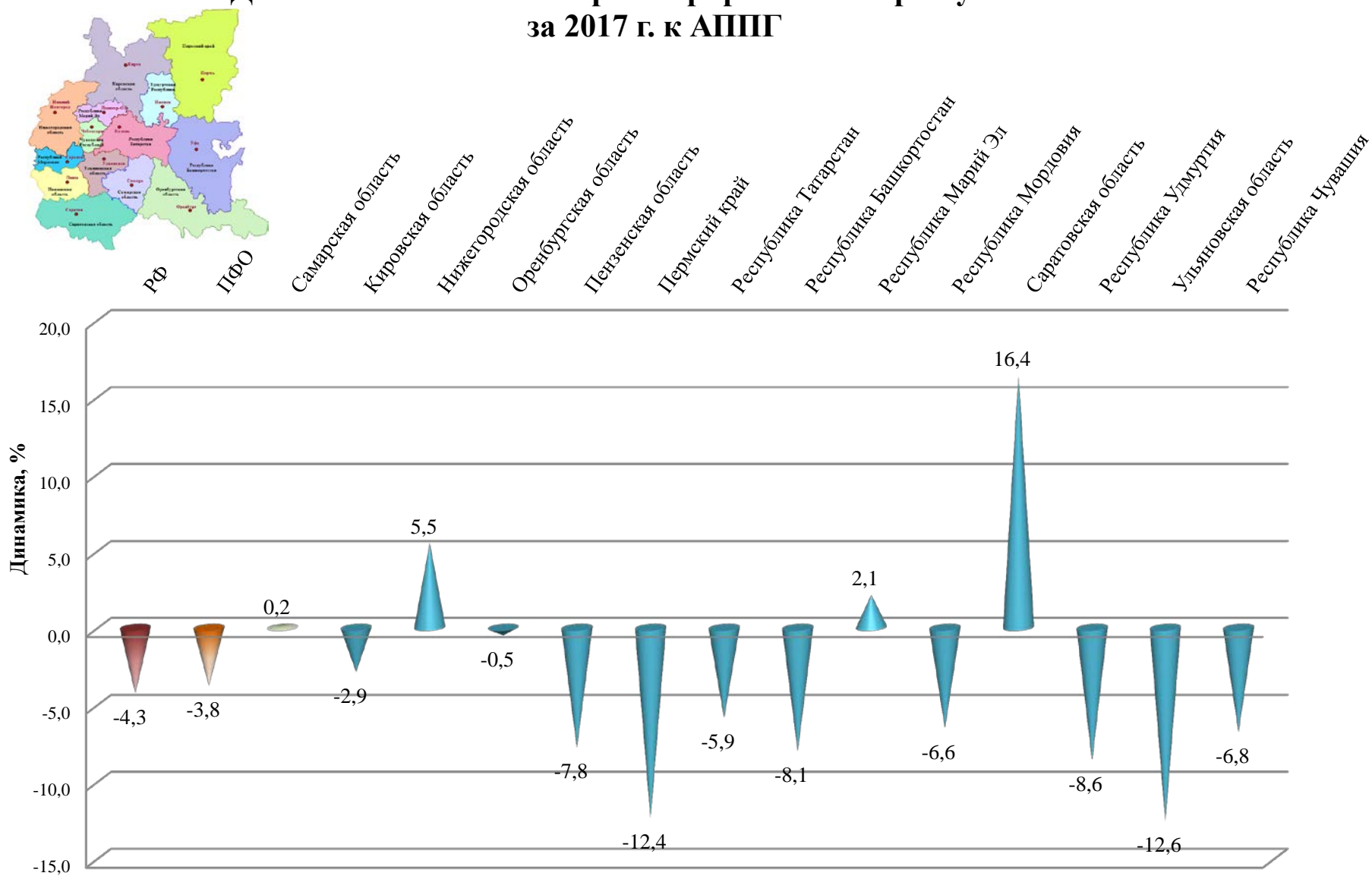
Сведения о преступлениях коррупционной направленности



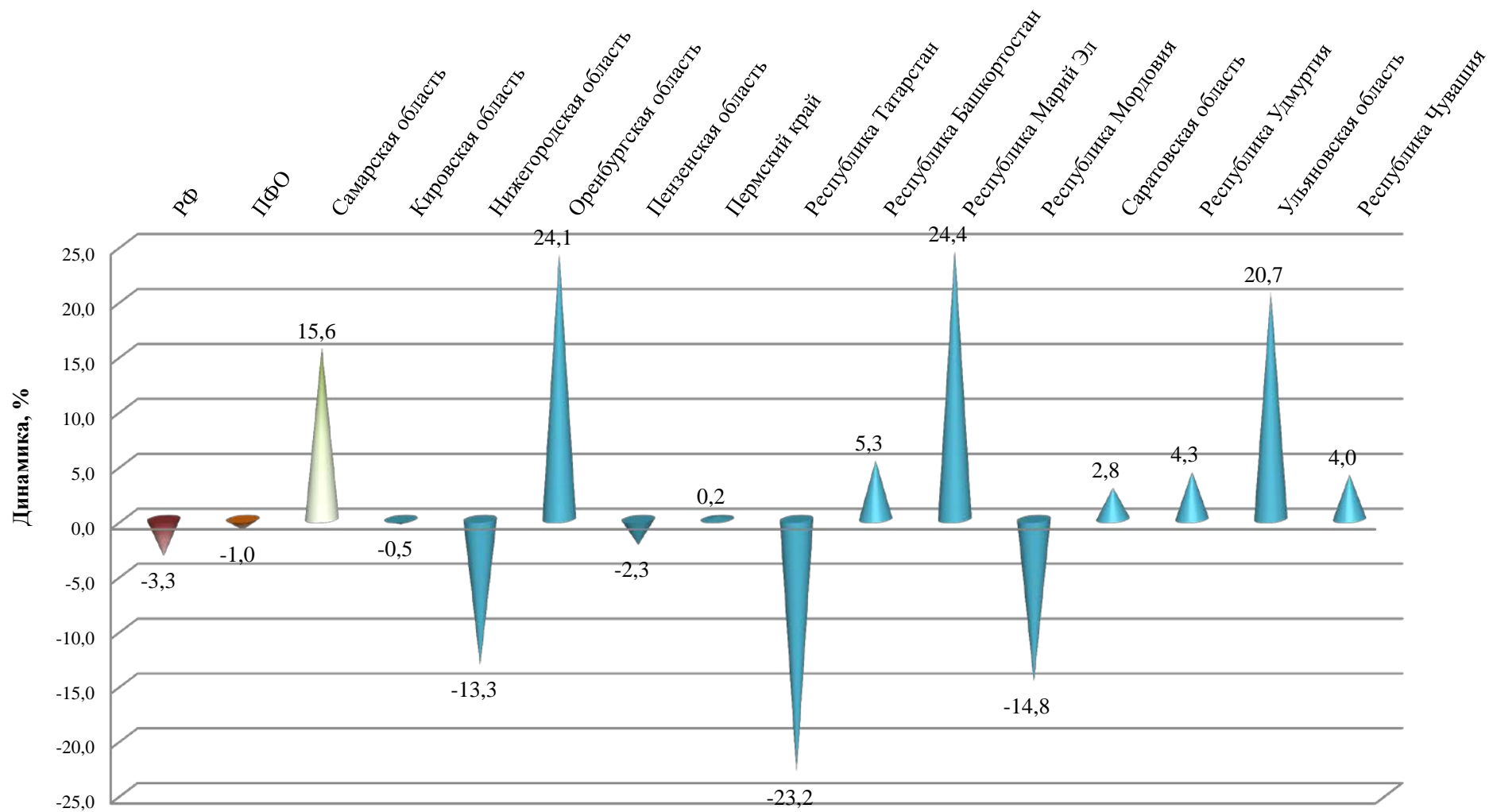
Сведения о преступлениях экономической направленности



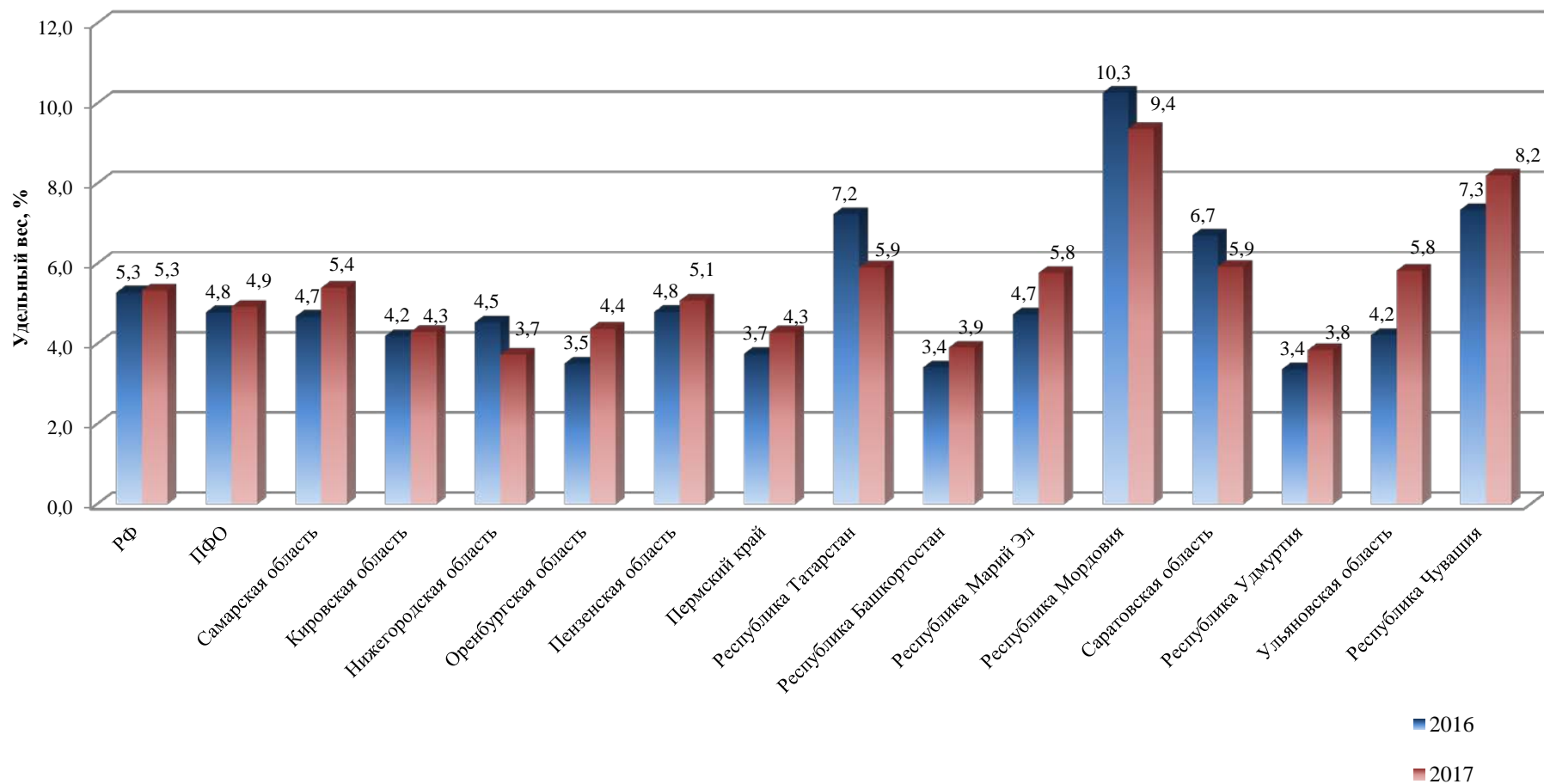
Динамика количества зарегистрированных преступлений за 2017 г. к АППГ



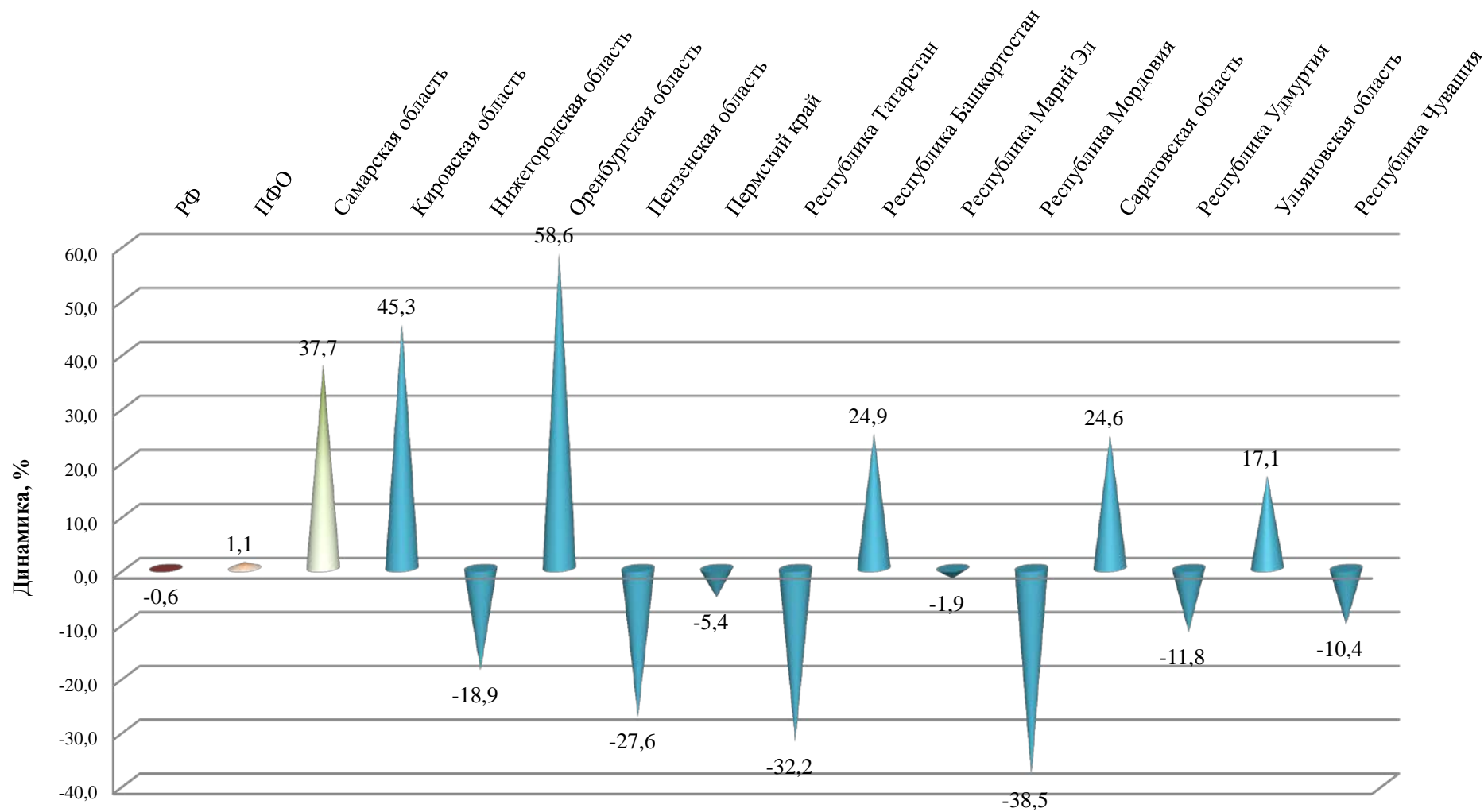
Динамика количества преступлений экономической направленности за 2017 г. к АППГ



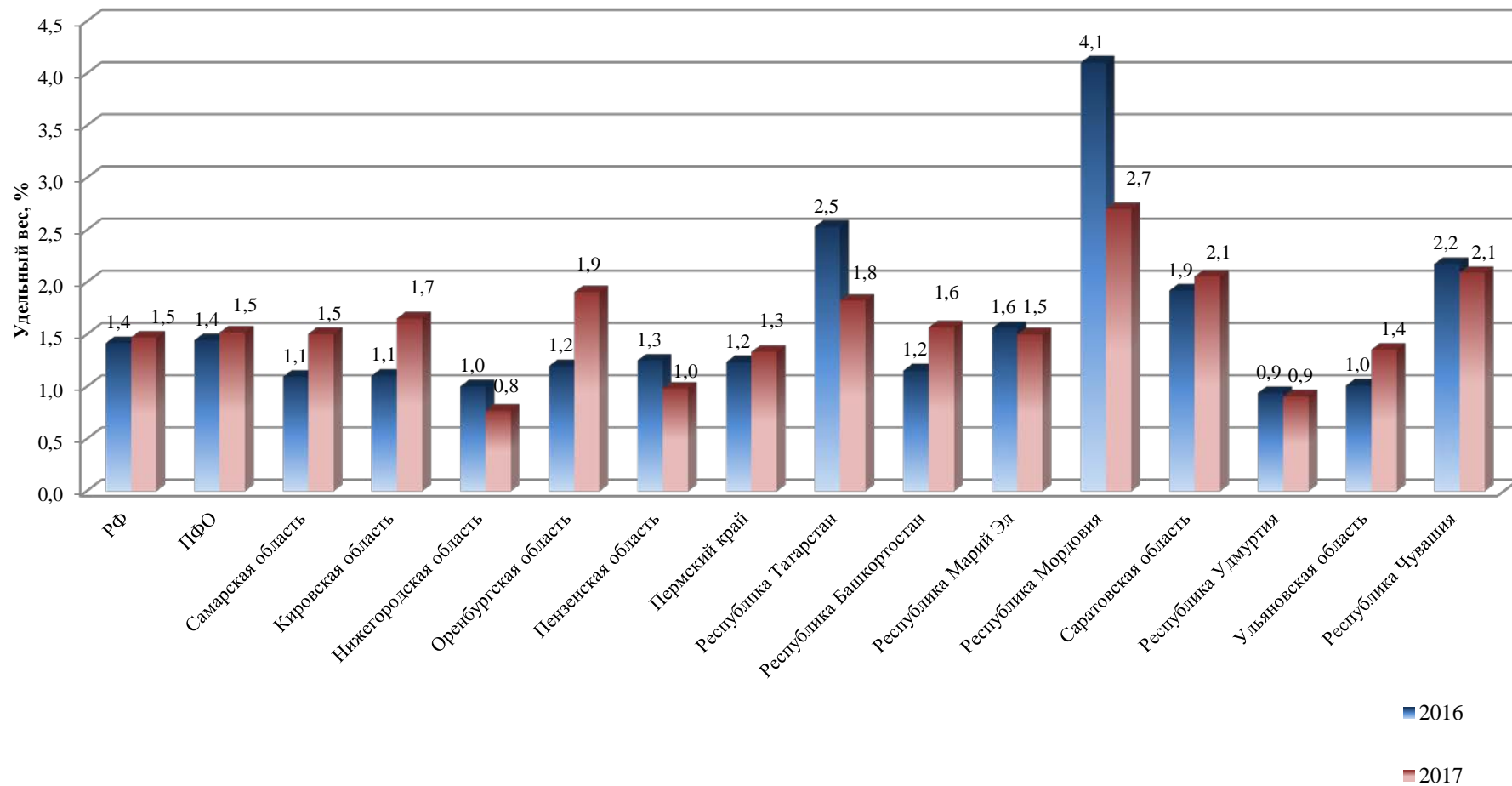
Удельный вес преступлений экономической направленности за 2017 г. к АППГ



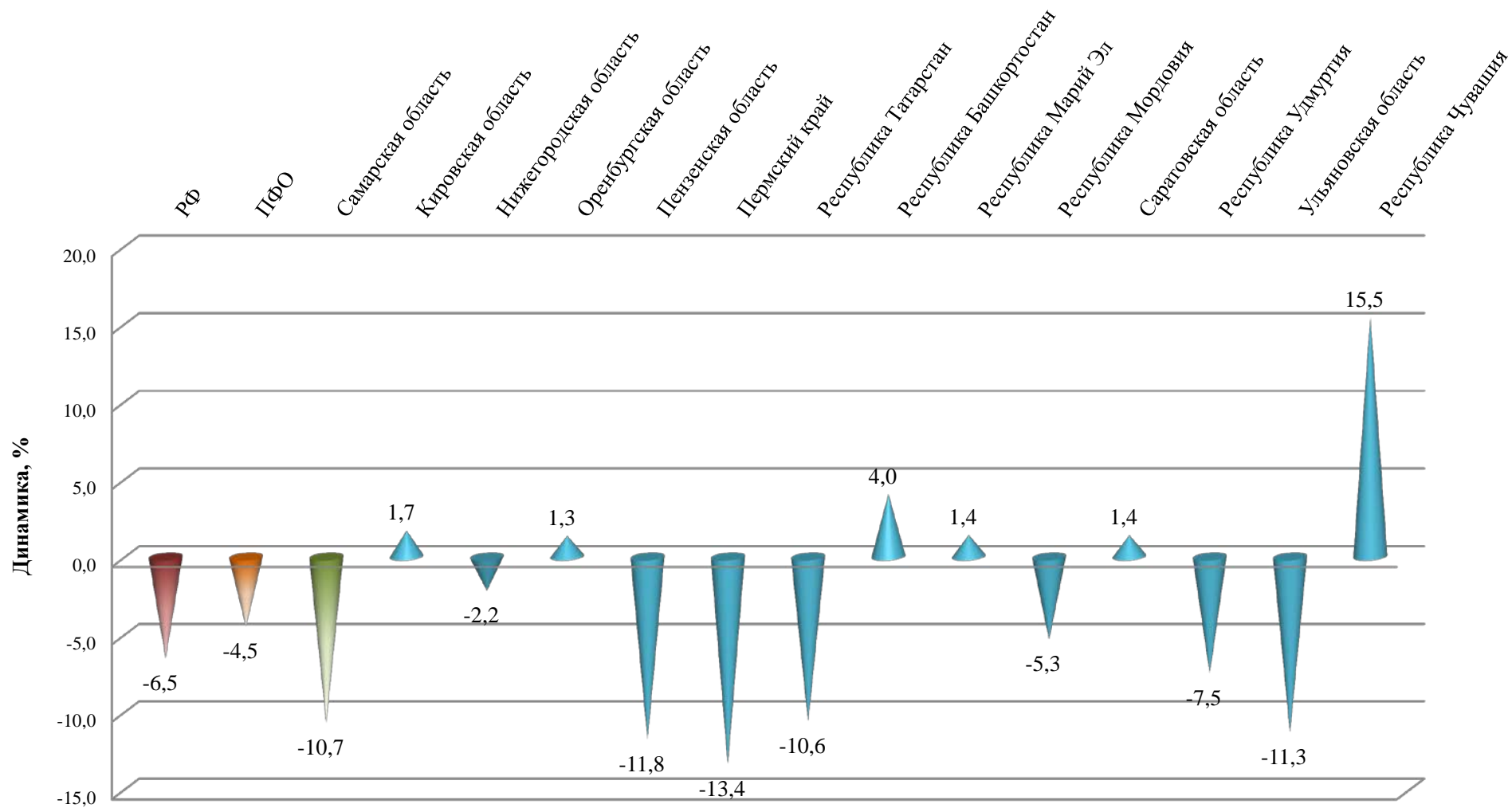
Динамика количества преступлений коррупционной направленности за 2017 г. к АППГ



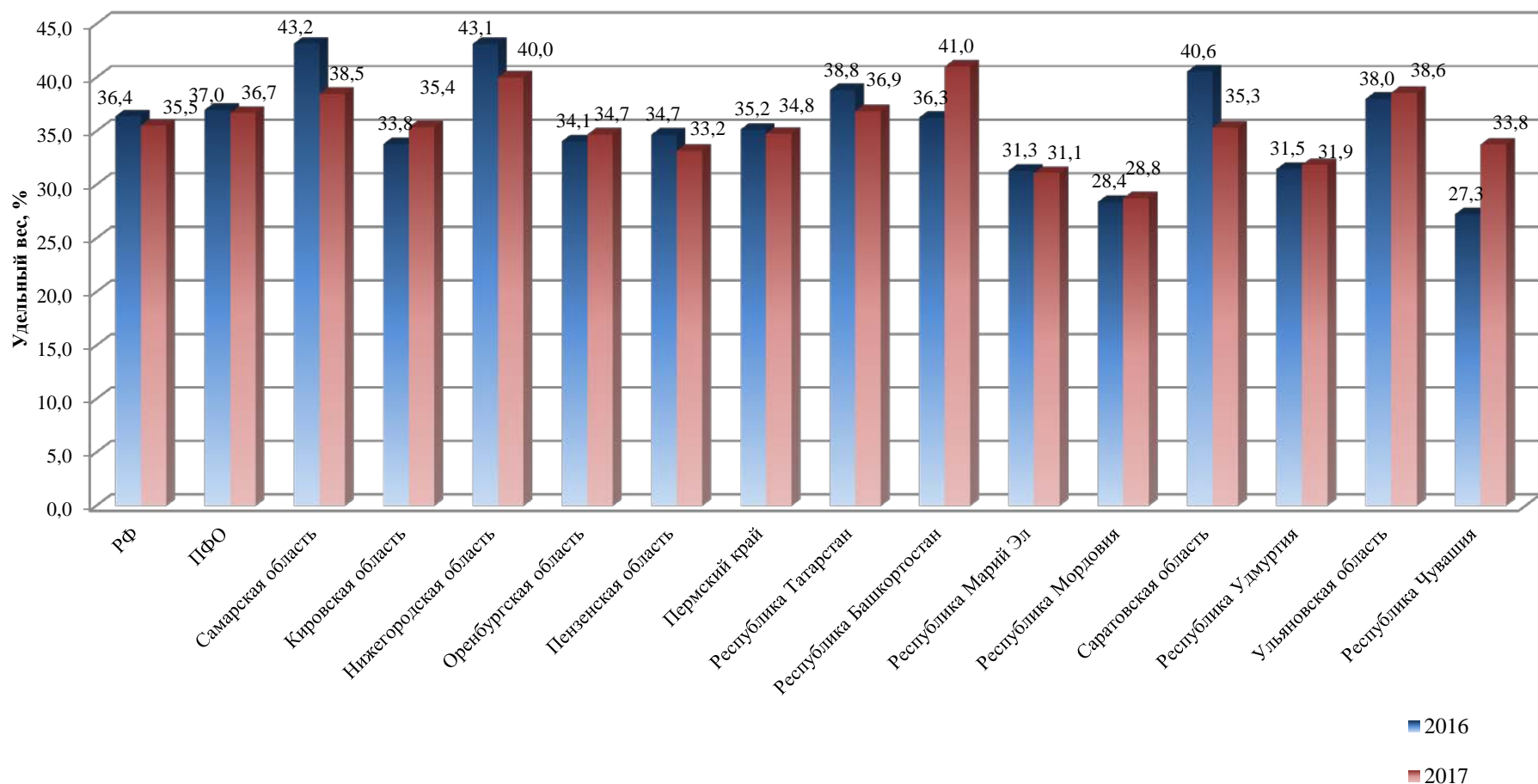
Удельный вес преступлений коррупционной направленности за 2017 г. к АППГ



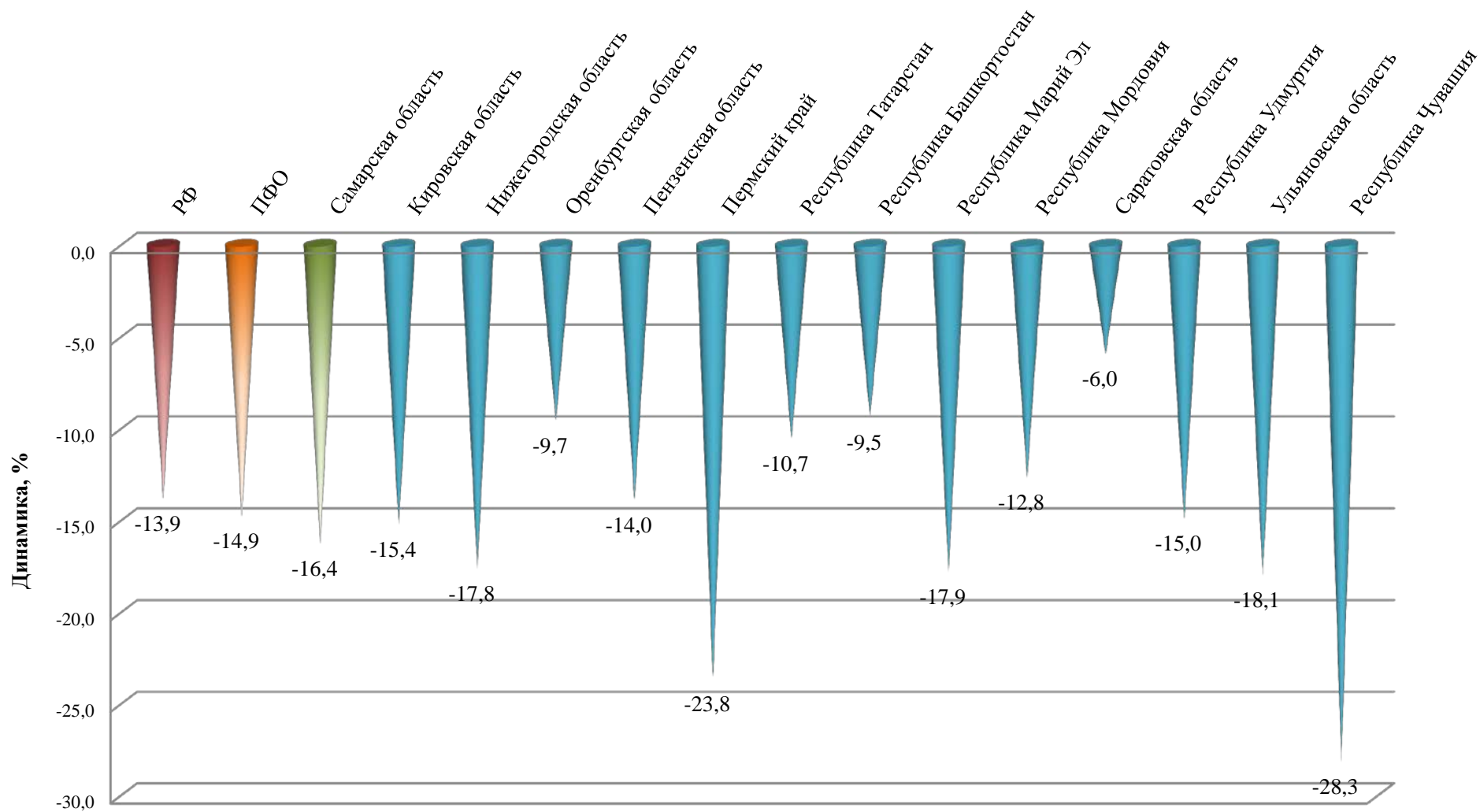
Динамика количества преступлений, совершенных в общественных местах за 2017 г. к АППГ



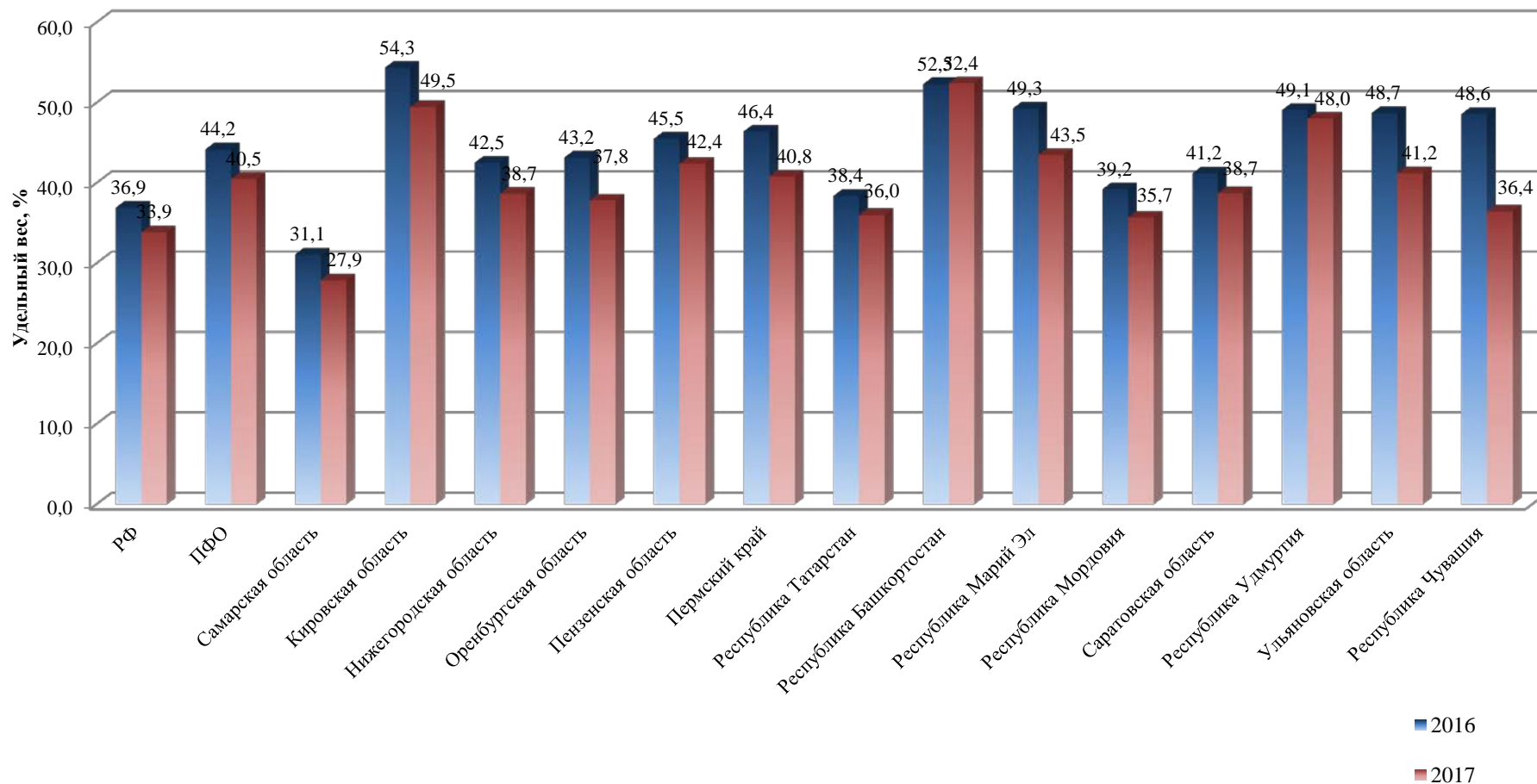
Удельный вес преступлений, совершенных в общественных местах за 2017 г. к АППГ



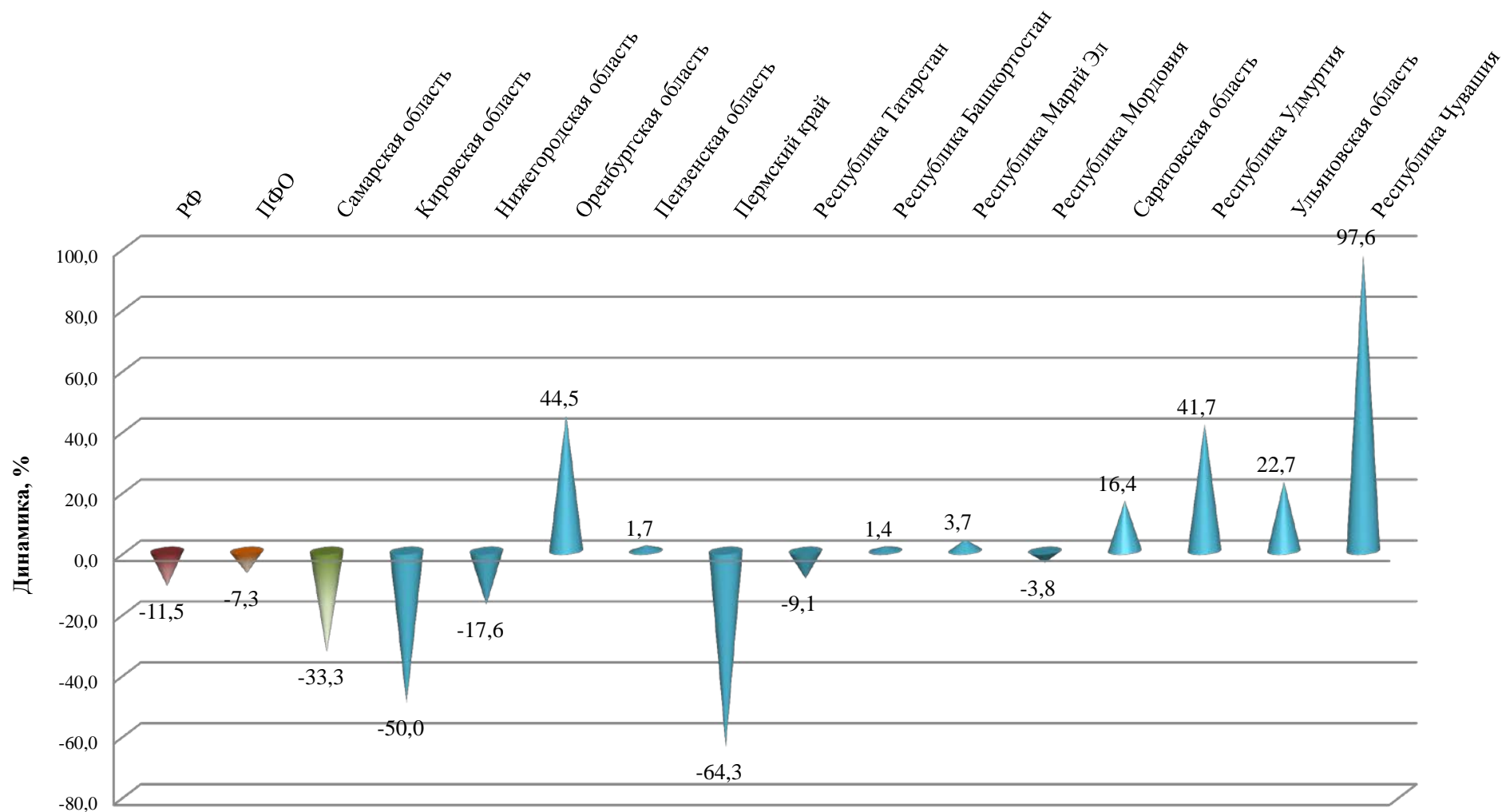
Динамика количества преступлений, совершенных в состоянии алкогольного опьянения за 2017 г. к АППГ



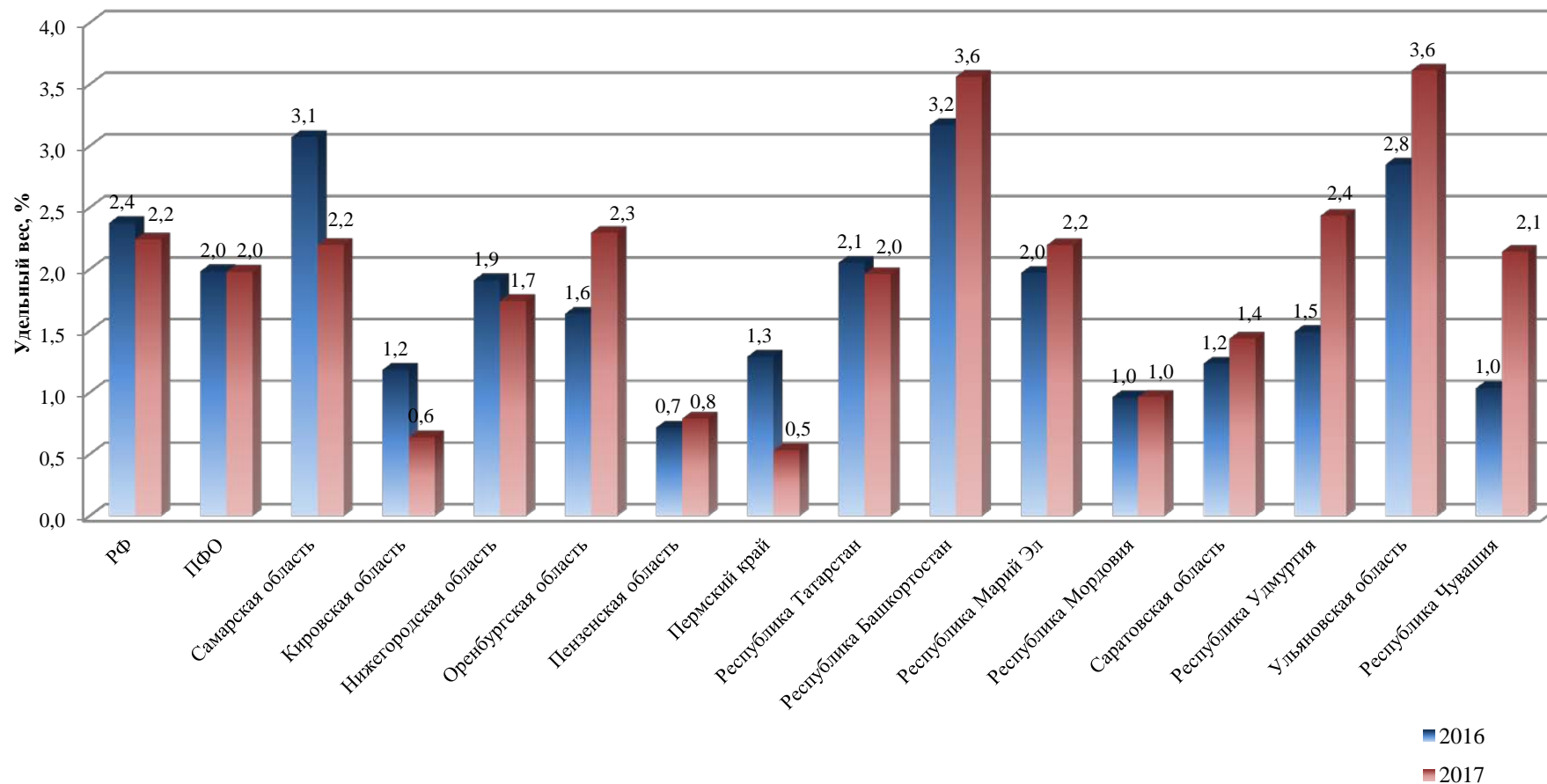
Удельный вес преступлений, совершенных в состоянии алкогольного опьянения за 2017 г. к АППГ



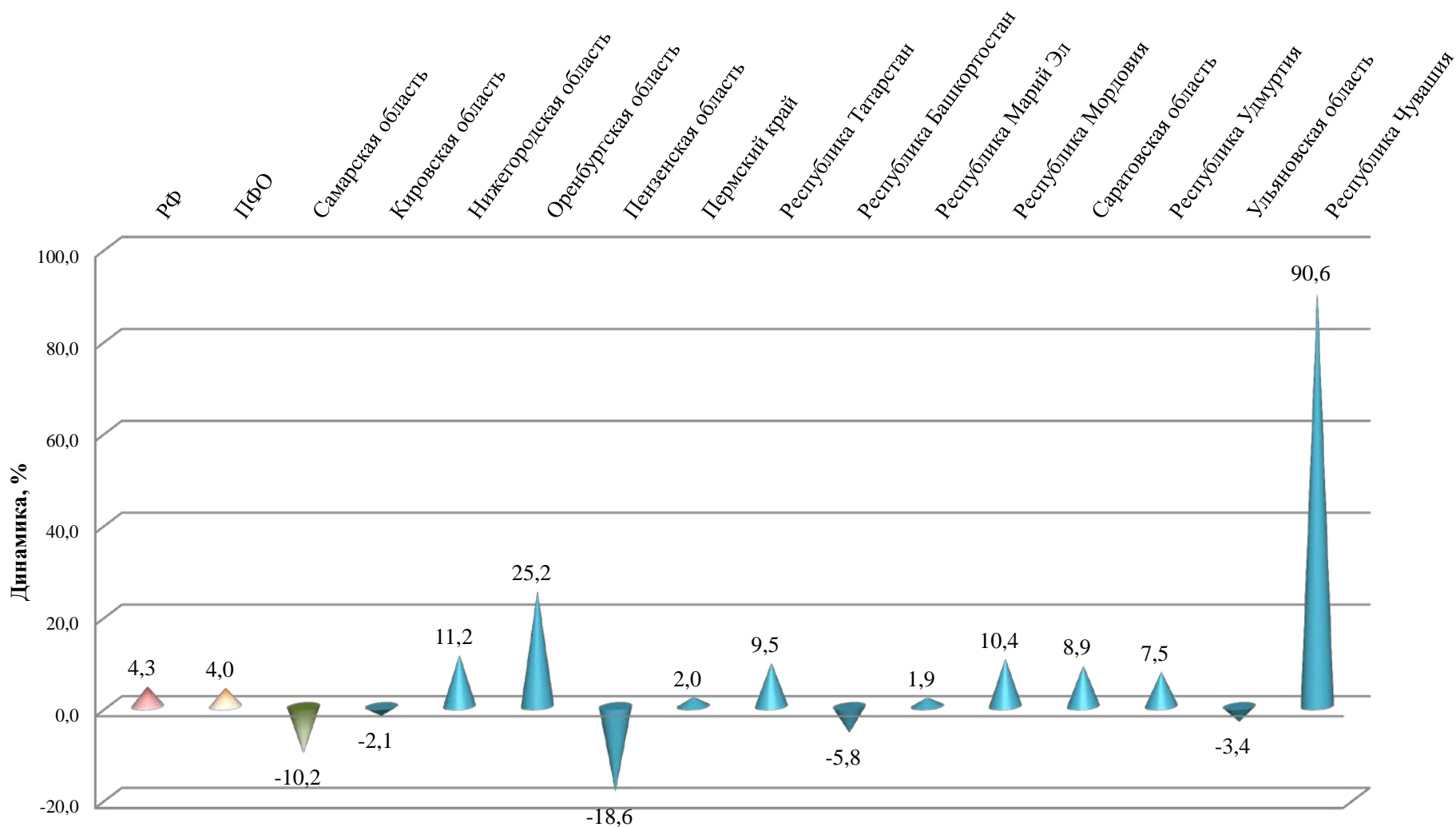
Динамика количества преступлений, совершенных в состоянии наркотического или токсического опьянения за 2017 г. к АППГ



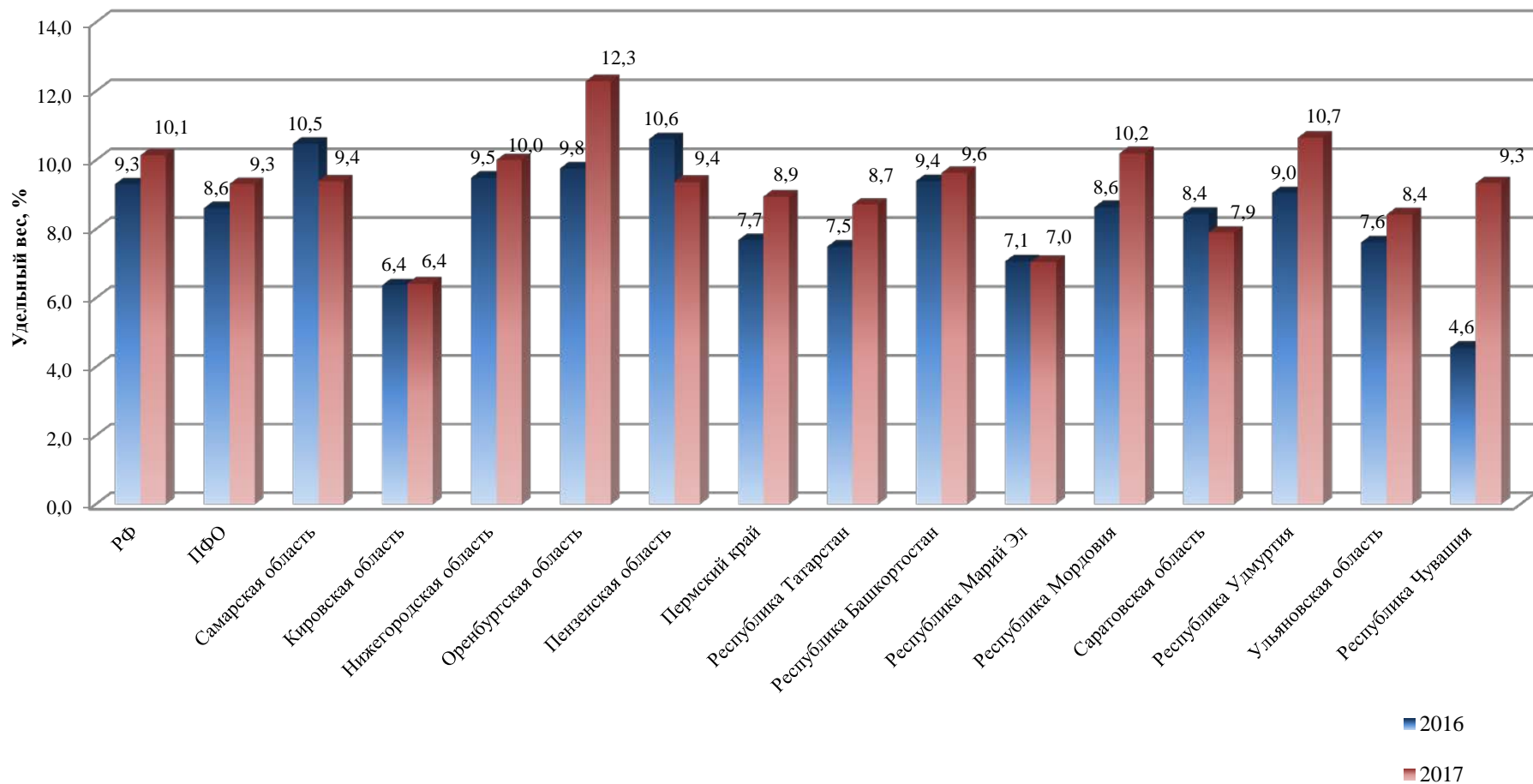
Удельный вес преступлений, совершенных в состоянии наркотического или токсического опьянения за 2017 г. к АППГ



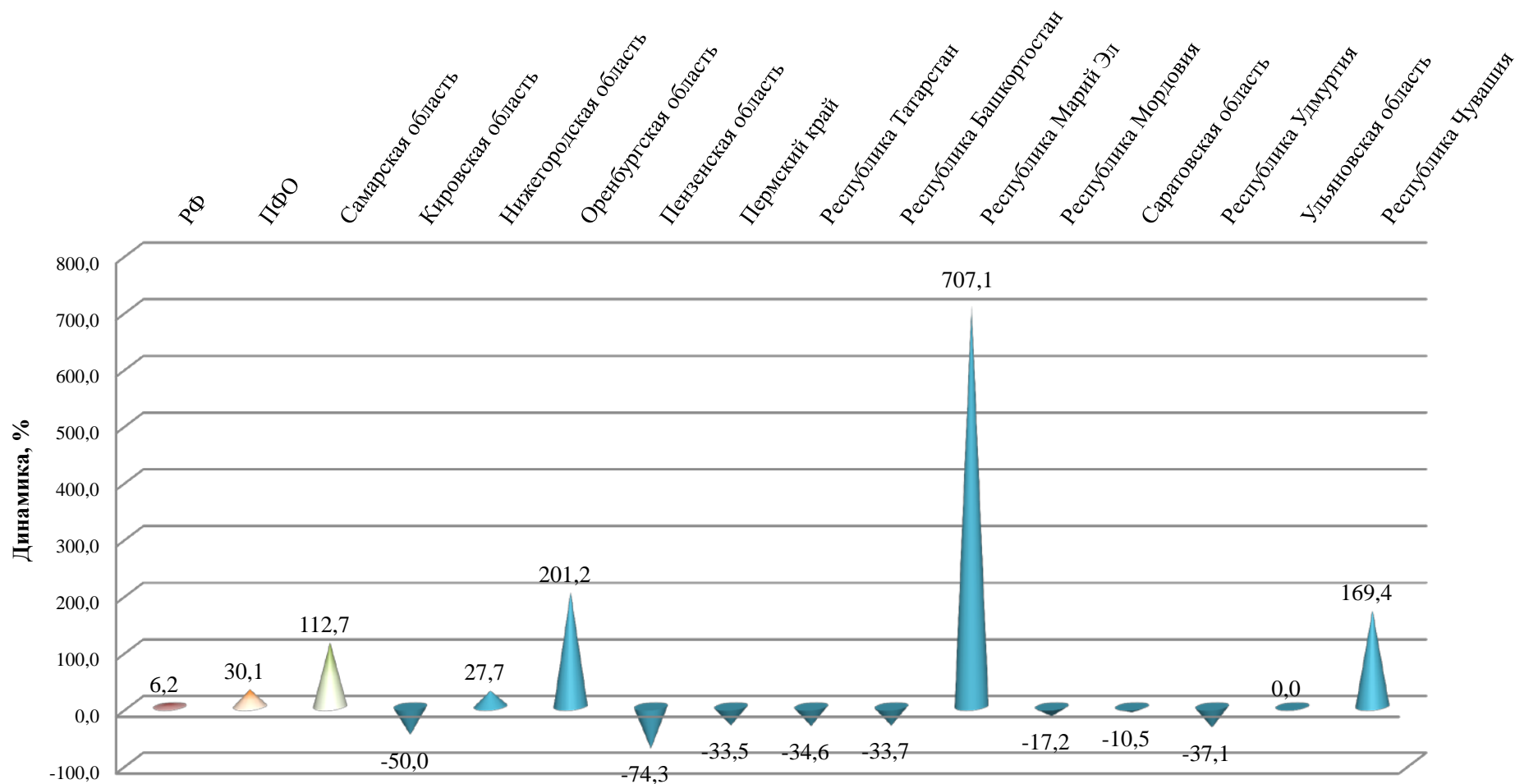
Динамика количества преступлений, связанных с незаконным оборотом наркотиков за 2017 г. к АППГ



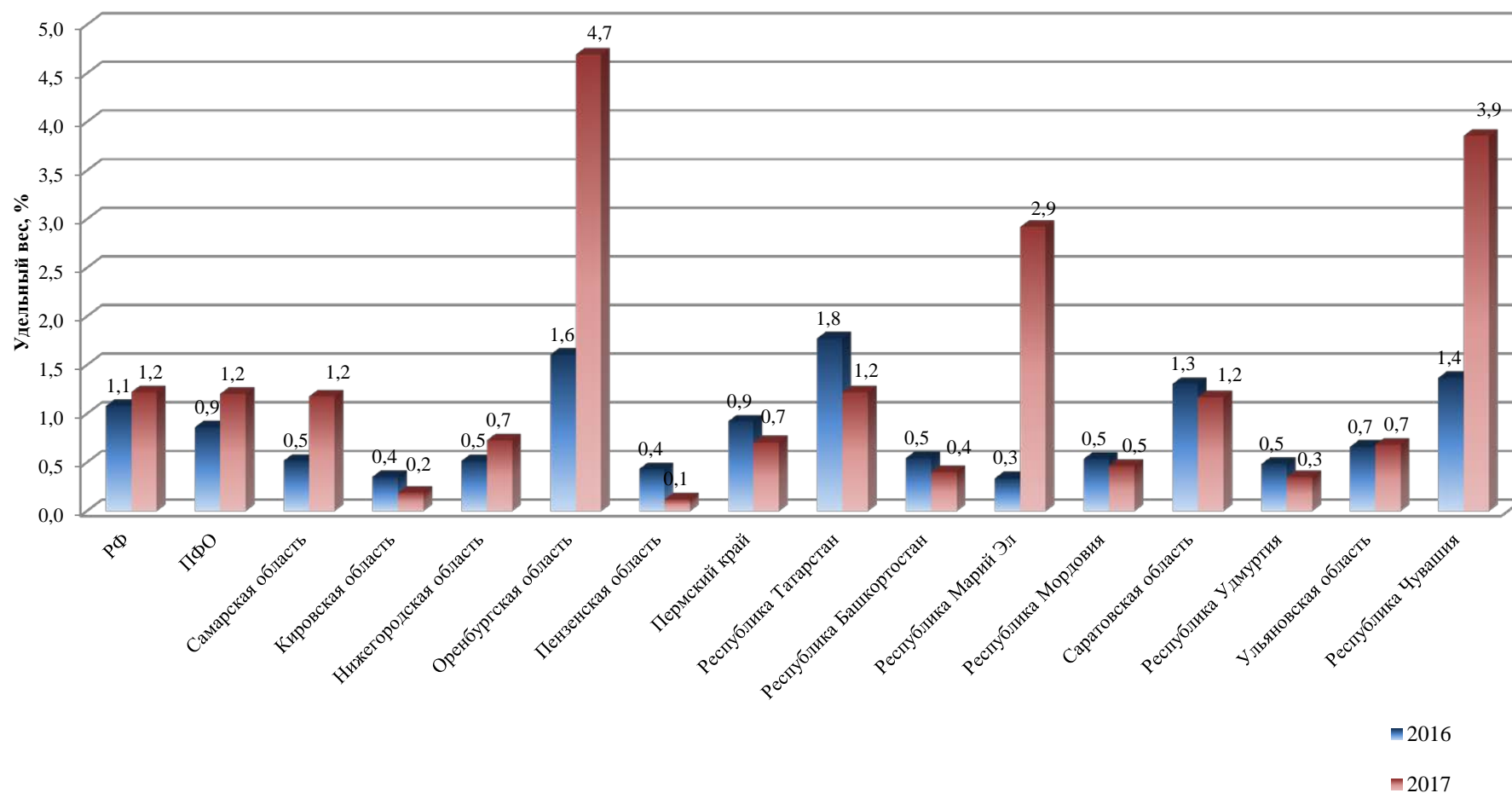
Удельный вес преступлений, связанных с незаконным оборотом наркотиков за 2017 г. к АППГ



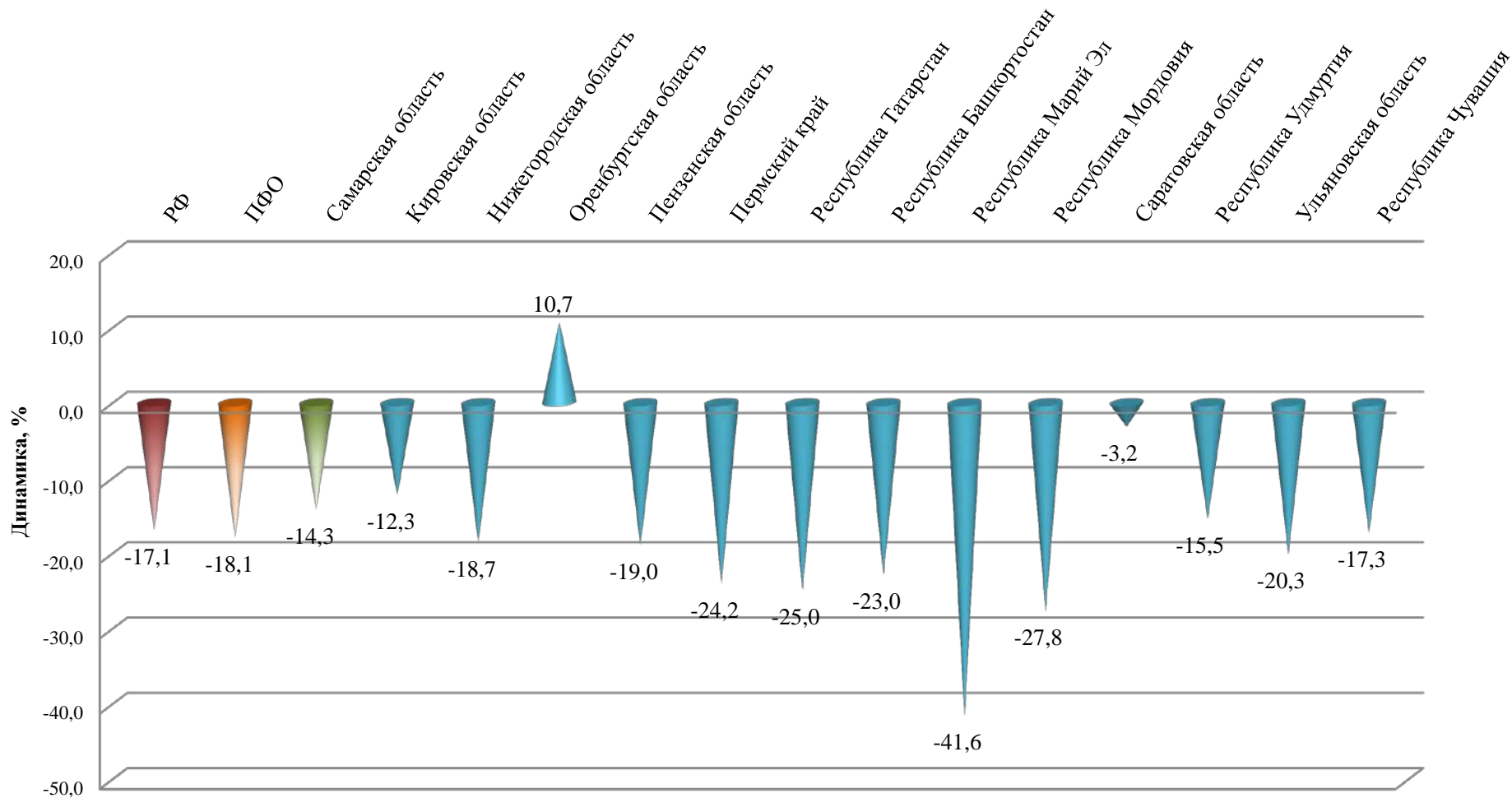
Динамика количества преступлений, совершенных организованной группой или преступным сообществом за 2017 г. к АППГ



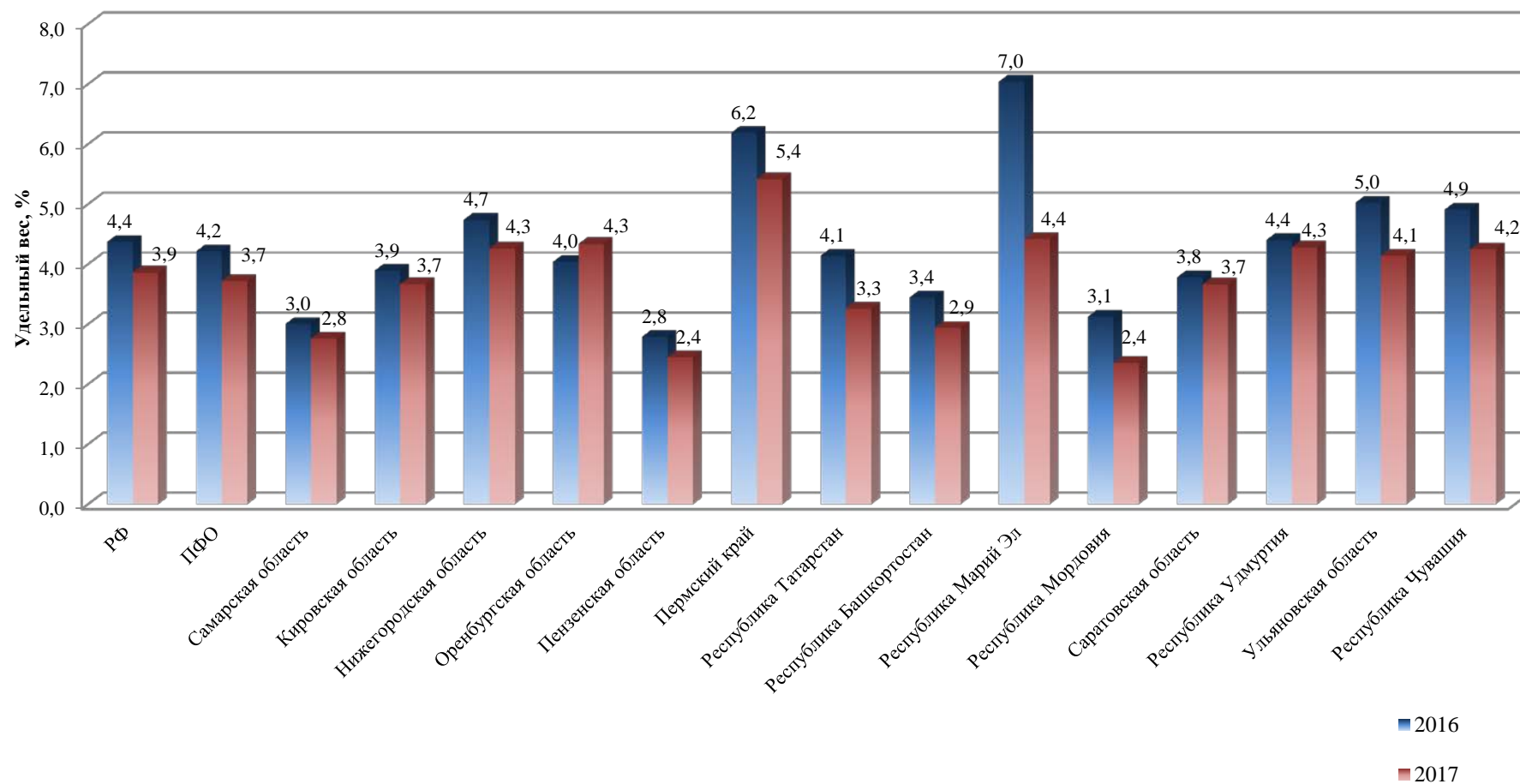
Удельный вес преступлений, совершенных организованной группой или преступным сообществом за 2017 г. к АППГ



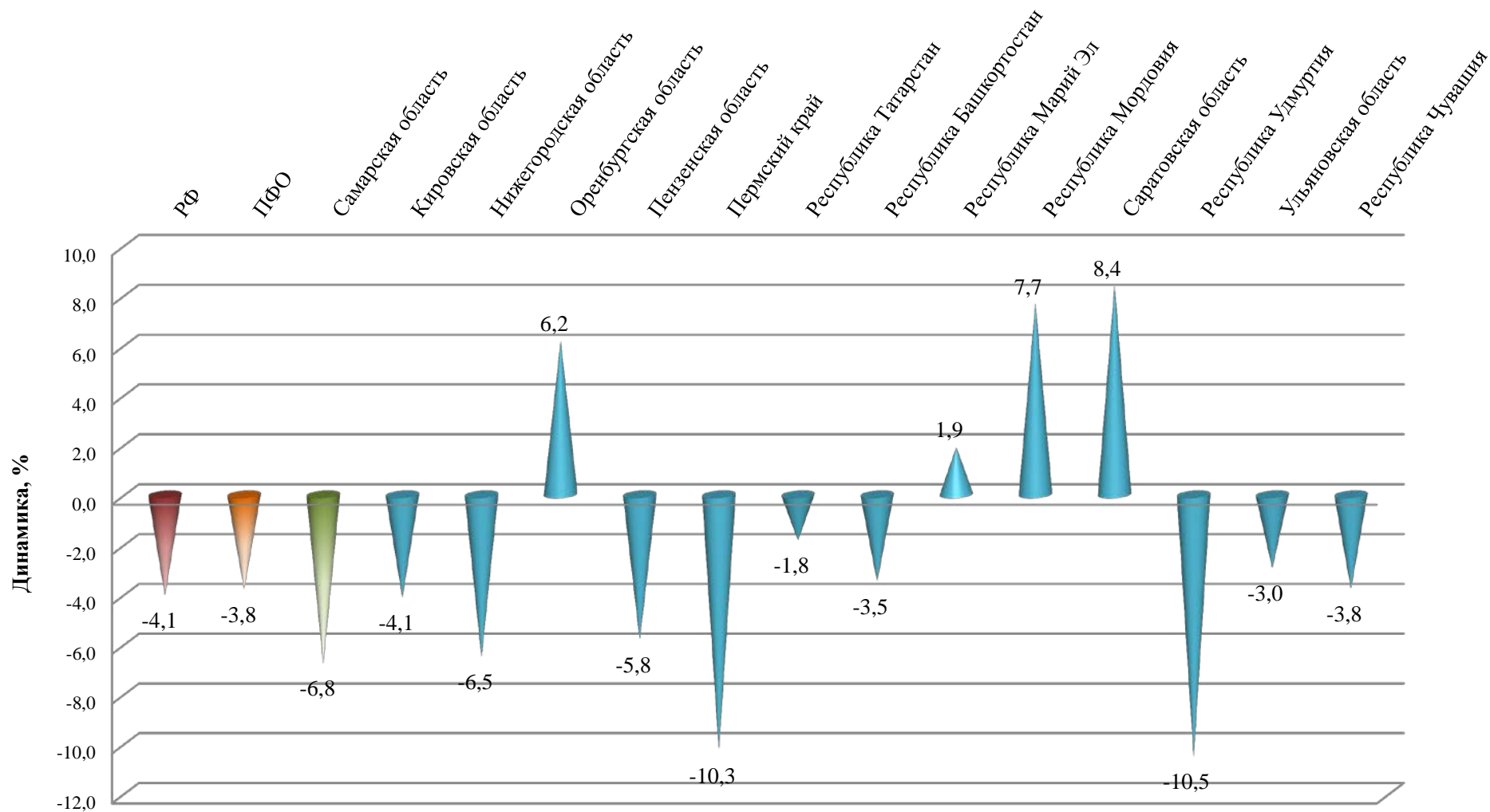
Динамика количества преступлений, совершенных несовершеннолетними лицами или с их соучастием за 2017 г. к АППГ



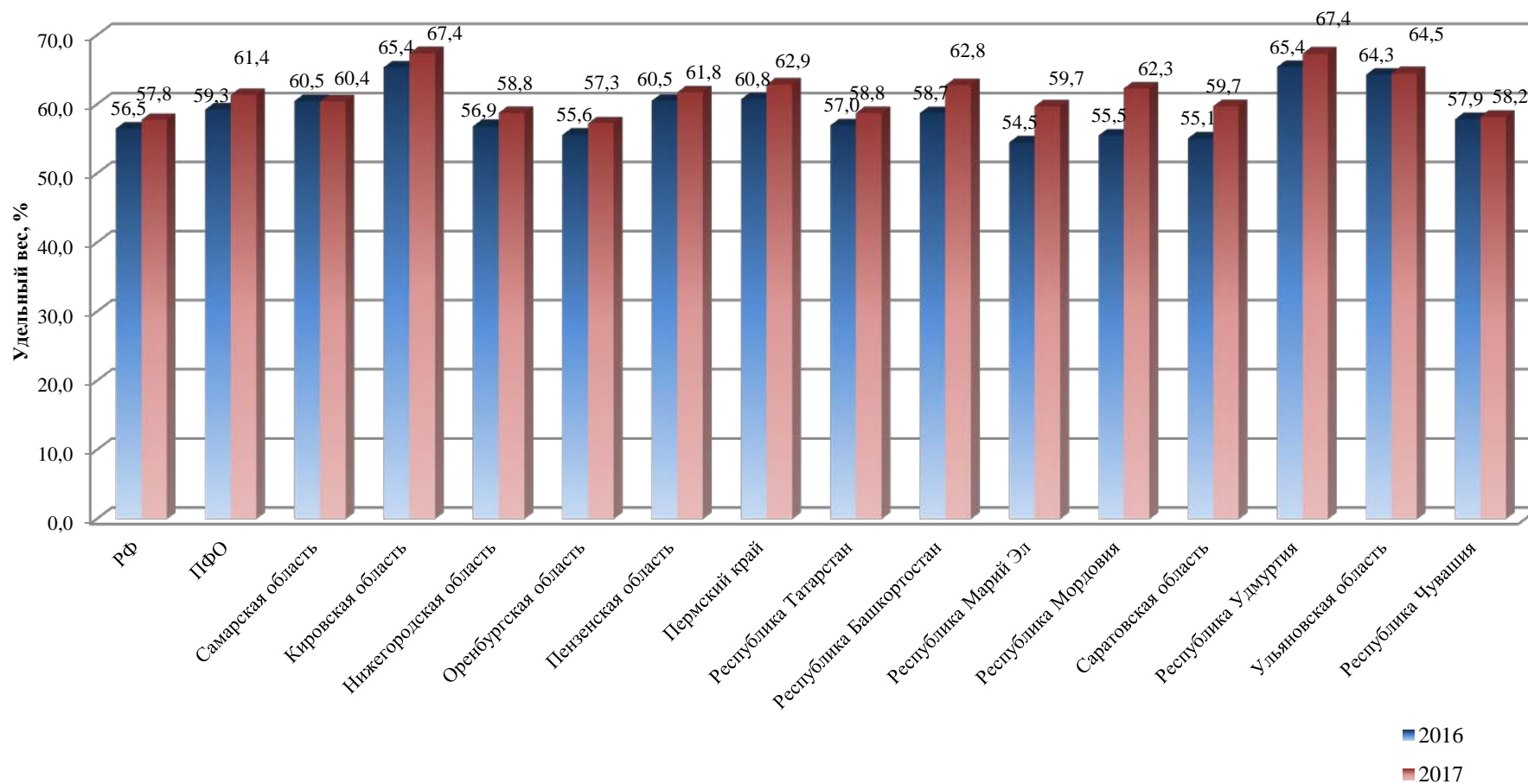
Удельный вес преступлений, совершенных несовершеннолетними лицами или с их соучастием за 2017 г. к АППГ



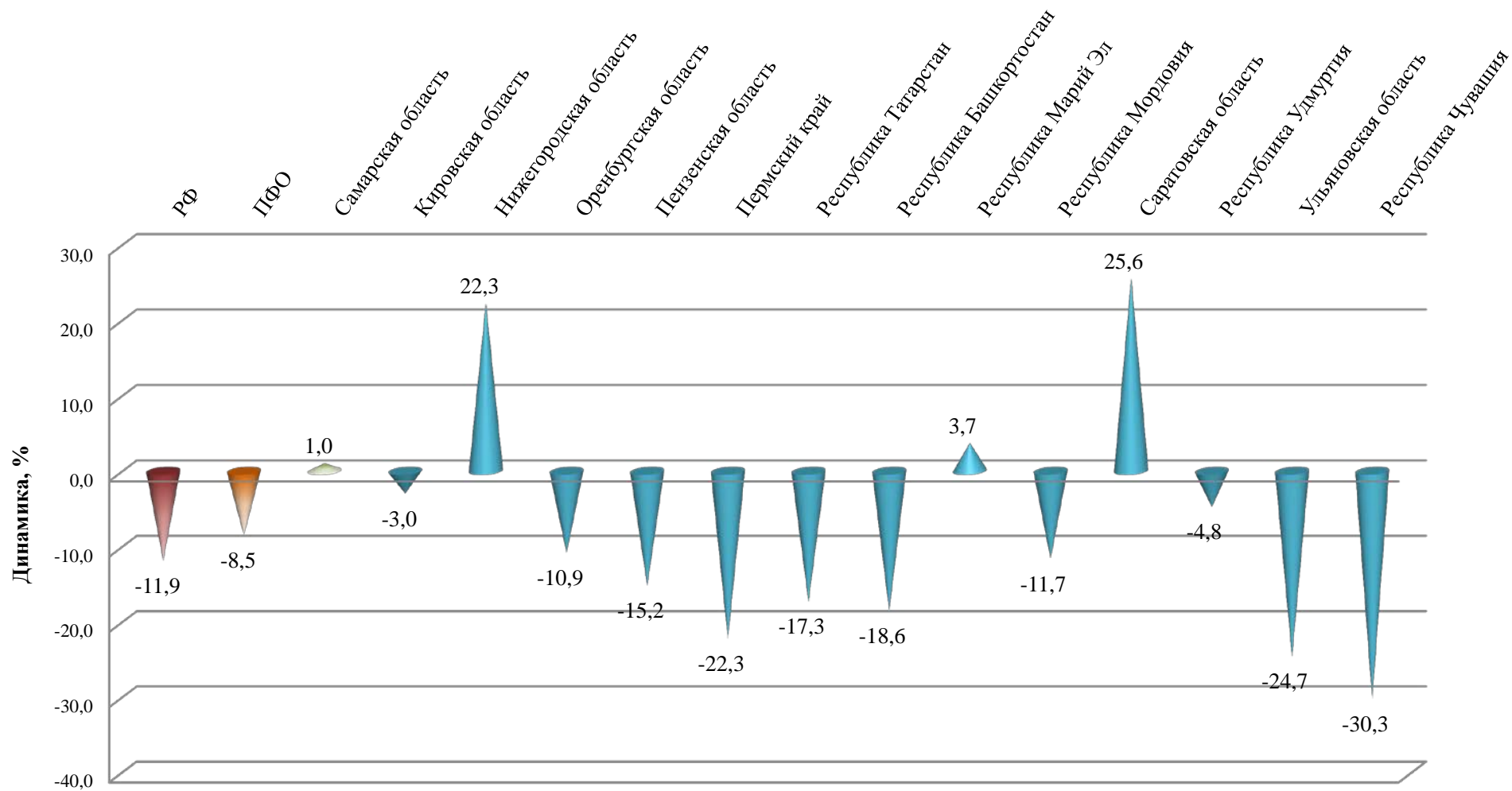
Динамика количества преступлений, совершенных ранее совершавшими преступления за 2017 г. к АППГ



Удельный вес преступлений, совершенных ранее совершавшими преступления за 2017 г. к АППГ



Динамика количества нераскрытых преступлений за 2017г. к АППГ



Удельный вес нераскрытых преступлений за 2017 г. к АППГ

