



ПРОКУРАТУРА РЕСПУБЛИКИ КОМИ

ОБЩИЕ СВЕДЕНИЯ

О РАБОТЕ ОРГАНОВ ПРОКУРАТУРЫ РЕСПУБЛИКИ КОМИ, О СОСТОЯНИИ ПРЕСТУПНОСТИ И ОСНОВНЫХ ПОКАЗАТЕЛЯХ РАБОТЫ СЛЕДСТВИЯ И ДОЗНАНИЯ

**ЗА ЯНВАРЬ - АВГУСТ
2024 ГОДА**

**СЫКТЫВКАР
2024**

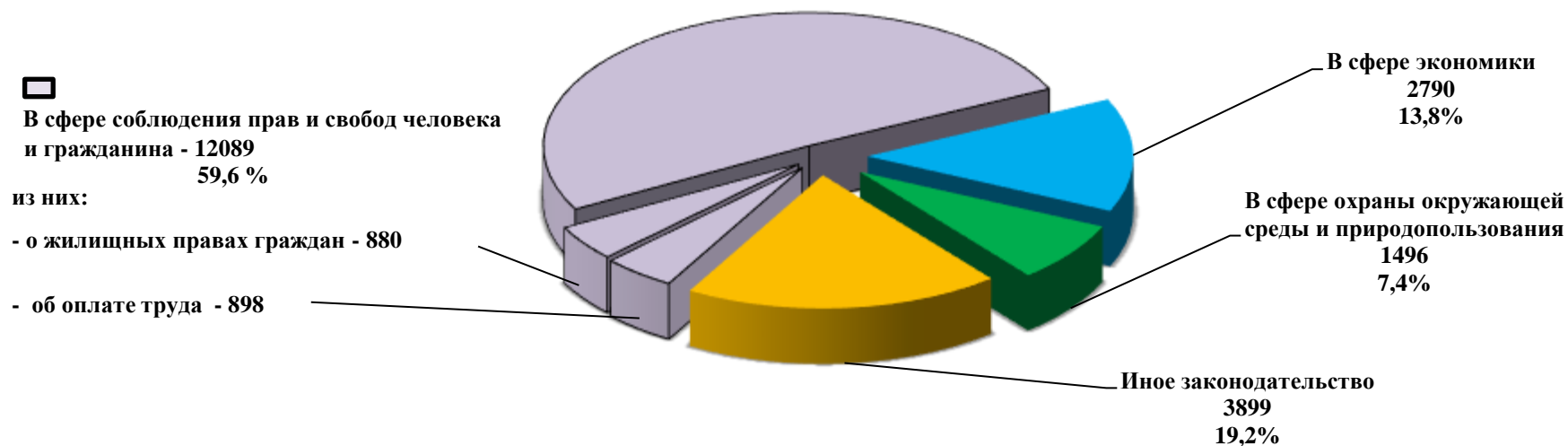
СОДЕРЖАНИЕ

1. Сведения о результатах надзора за исполнением законов, соблюдением прав и свобод человека и гражданина стр. 3
2. Иски прокурора в порядке гражданского, административного, арбитражного и уголовного судопроизводства стр. 10
3. Сведения о состоянии преступности стр. 11
4. Сведения о результатах надзора за исполнением законов на досудебной стадии уголовного судопроизводства стр. 20
5. Основные показатели работы следствия и дознания стр. 23
6. Сведения о результатах надзора за законностью исполнения уголовных наказаний стр. 25

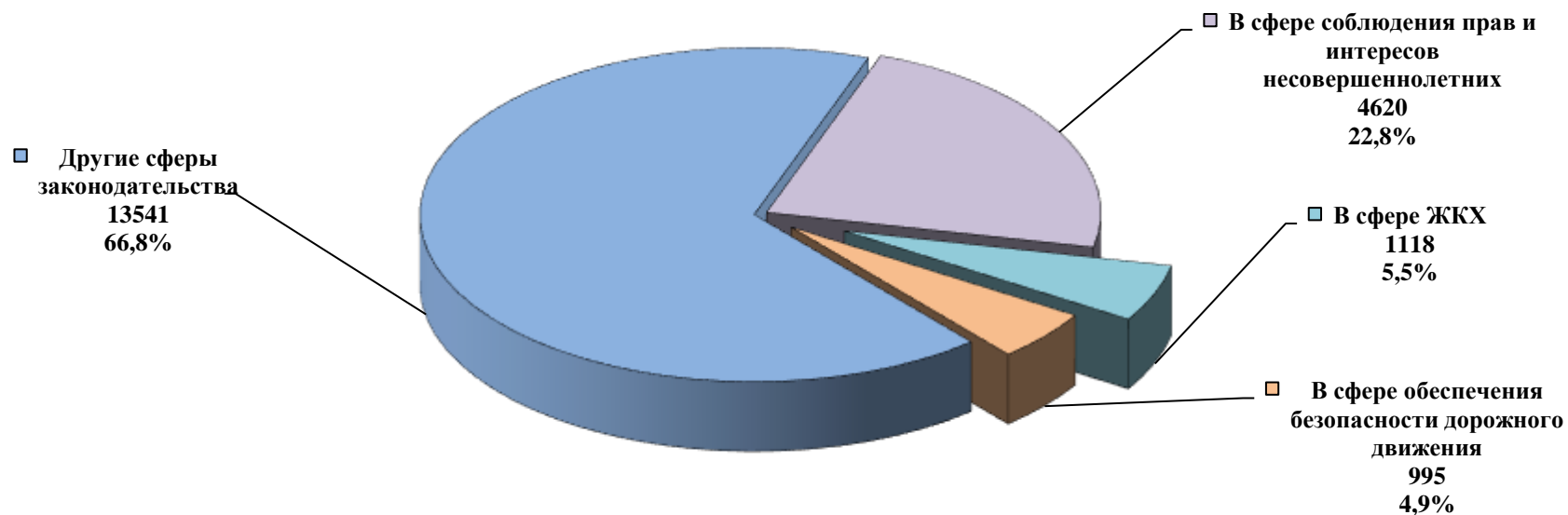
Надзор за исполнением законов, соблюдением прав и свобод человека и гражданина

	Выявлено нарушений законов			Принесено протестов			По удовлетворенным протестам отменено и изменено незаконных правовых актов			Направлено исков (заявлений) в суд общей юрисдикции, в арбитражный суд			Из рассмотренных судом исков (заявлений) удовлетворено и прекращено дел ввиду добровольного удовлетворения требований прокурора		Внесено представлений		По представлению прокурора привлечено лиц к дисциплинарной ответственности		По постановлению (заявлению в арбитражный суд) прокурора привлечено лиц к административной ответственности		Предостережено лиц о недопустимости нарушения закона		Направлено материалов для решения вопроса об уголовном преследовании в порядке п.2 ч.2 ст.37 УПК РФ		Возбуждено уголовных дел по материалам, направленным прокурором в порядке п.2 ч.2 ст.37 УПК РФ			
		АППГ	+/- %		АППГ		АППГ		АППГ		АППГ		АППГ		АППГ		АППГ		АППГ		АППГ		АППГ		АППГ		АППГ	
ВСЕГО	20274	21514	-5,8	2533	2524	2280	2435	1793	2198	1729	2267	2196	2414	1602	1623	853	823	290	212	90	85	83	83					
В сфере экономики	2790	4856	-42,5	369	985	373	930	82	143	78	129	433	561	219	267	82	102	40	62	16	7	15	6					
в том числе:	о государственной и муниципальной собственности	362	511	-29,2	77	69	59	79	18	71	18	90	24	71	12	33		3	1			1		1				
	о землепользовании	314	486	-35,4	62	126	78	102	5	8	3	7	9	23	8	3	2	3										
	о закупках товаров, работ, услуг для обеспечения государственных и муниципальных нужд, а также отдельными видами юридических лиц	820	881	-6,9	48	119	50	127	7	11	1	11	253	203	135	131	53	53	6	18	6	2	5	1				
	о бюджете	225	424	-46,9	32	46	34	40	6	2	2	1	13	44	2	16	6	4	8	6	2		2					
В сфере охраны окружающей среды и природопользования	1496	1830	-18,3	104	73	86	57	112	116	105	141	108	177	55	87	8	6	4	7	16	19	17	19					
В сфере соблюдения прав и свобод человека и гражданина	12089	12029	0,5	1270	1036	1119	1027	1168	1627	1160	1634	1198	1339	866	957	595	595	180	122	29	40	29	40					
в том числе:	о трудовых правах	3385	3223	5,0	382	199	335	178	306	874	351	927	145	197	156	176	138	118	4	13	4	7	4	7				
	из них																											
	об оплате труда	898	1478	-39,2	53	36	47	29	271	815	294	851	52	65	21	25	50	48	2	11	4	6	4	6				
	о жилищных правах граждан	880	881	-0,1	182	158	154	124	155	132	150	94	75	77	23	30	2	1	7		2	2	2	2				
	об обращениях граждан	391	310	26,1	21	2	11	3					94	89	47	49	23	23										
об обеспечении безопасности граждан в местах массового пребывания	634	293	116,4					9	8	21	19	60	30	101	34	16	2	3										
Иное законодательство	3899	2799	39,3	790	430	702	421	431	312	386	363	457	337	462	312	168	120	66	21	29	19	22	18					
О защите прав субъектов предпринимательской деятельности	1189	1793	-33,7	265	575	276	546	3	12		10	181	145	111	109	42	42	1	1		3		2					
В сфере соблюдения прав и интересов несовершеннолетних	4620	5105	-9,5	610	633	496	671	265	296	267	300	687	717	607	588	91	50	143	57	26	22	26	22					
В сфере ЖКХ	1118	2682	-58,3	61	386	72	389	74	146	99	109	156	311	70	140	26	49	44	82	7	8	7	8					
В сфере обеспечения безопасности дорожного движения	995	819	21,5	72	95	79	87	221	119	167	123	134	118	34	41	17	18	6	7	2	4	2	4					

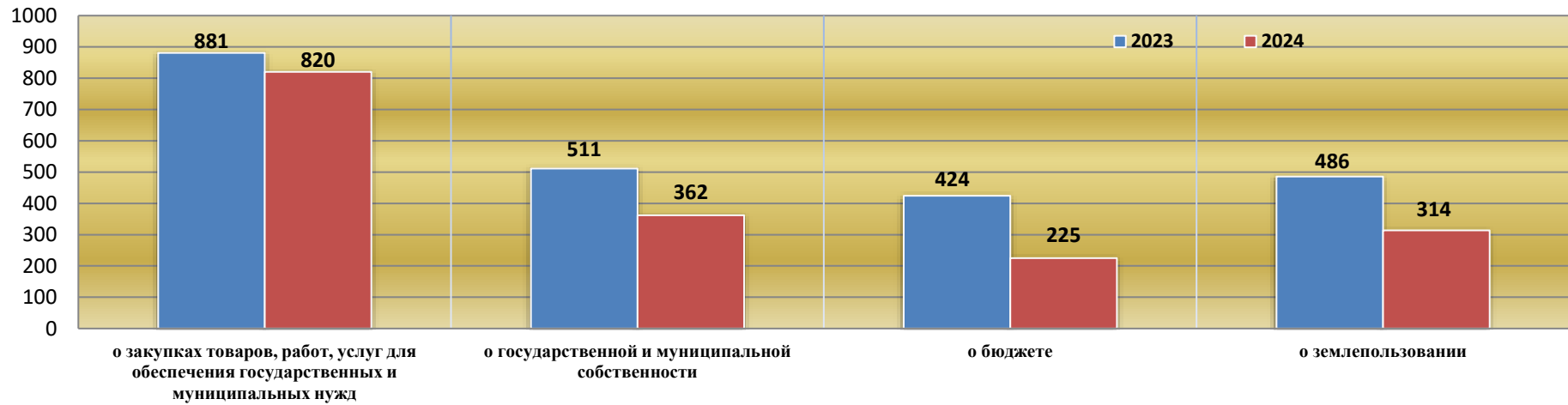
Структура выявленных нарушений законов при осуществлении надзора за исполнением законов, соблюдением прав и свобод человека и гражданина (кол-во, удельный вес)



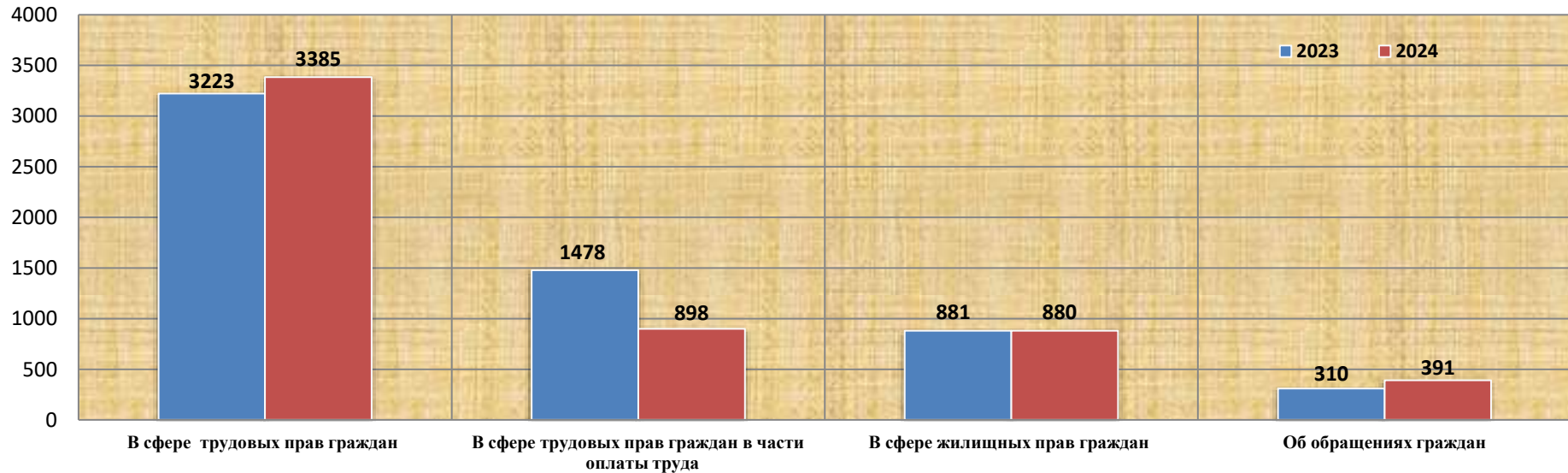
Отдельные показатели нарушений в структуре всех выявленных (кол-во, удельный вес)



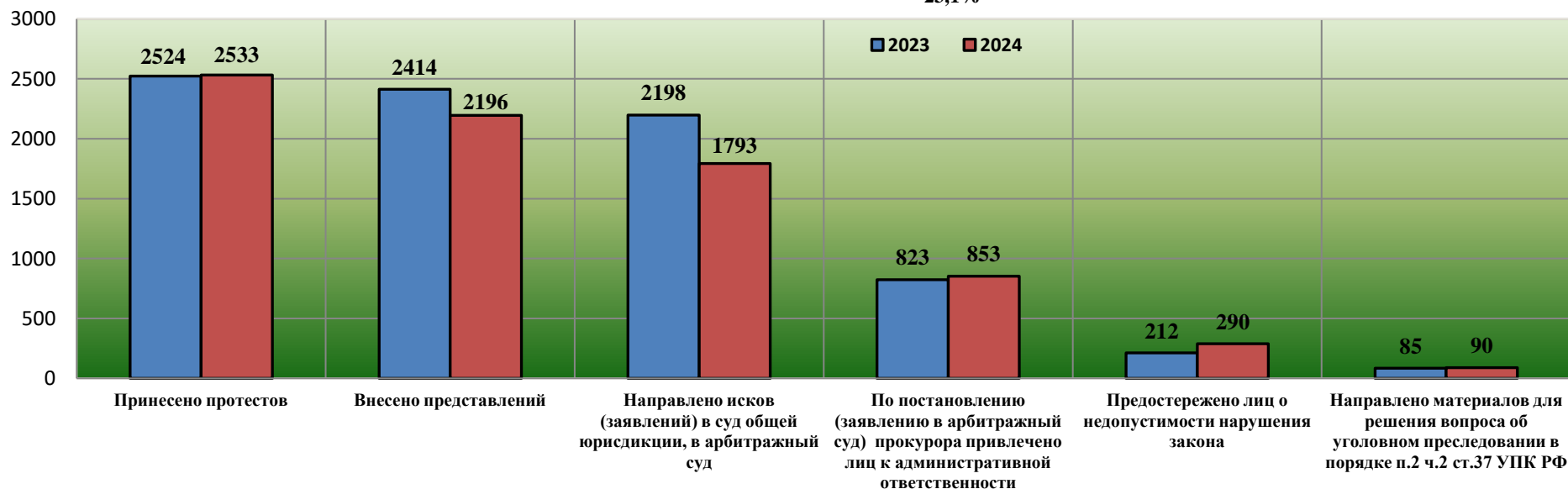
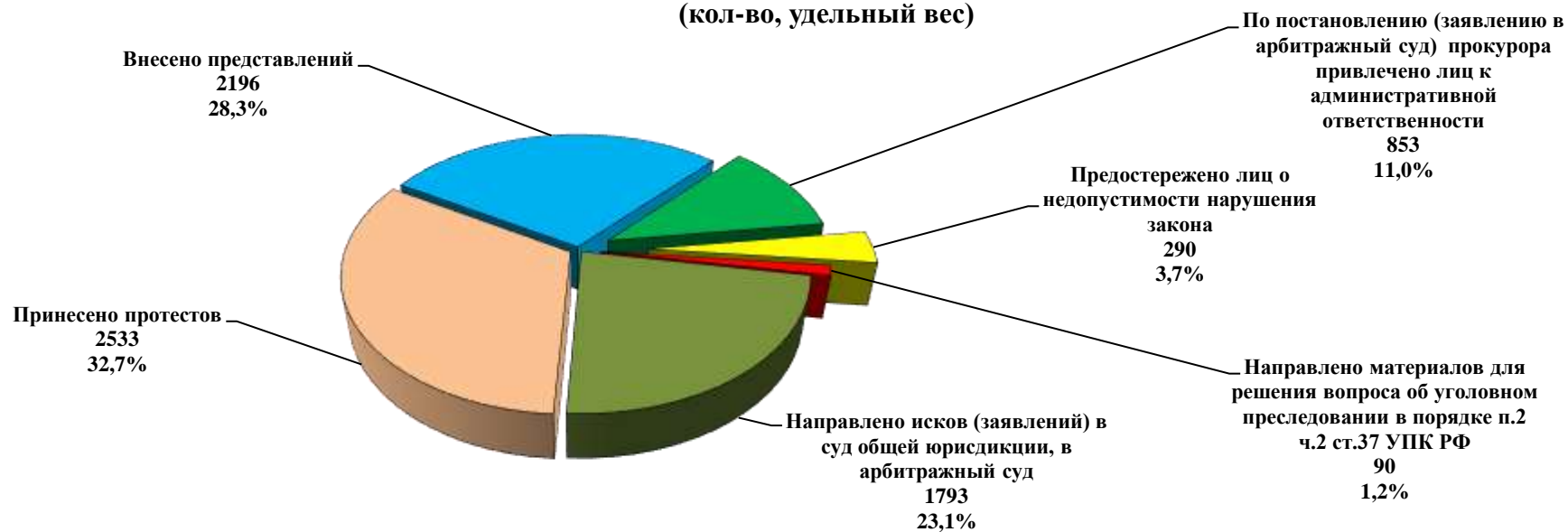
Динамика выявленных нарушений законов в сфере экономики (кол-во)



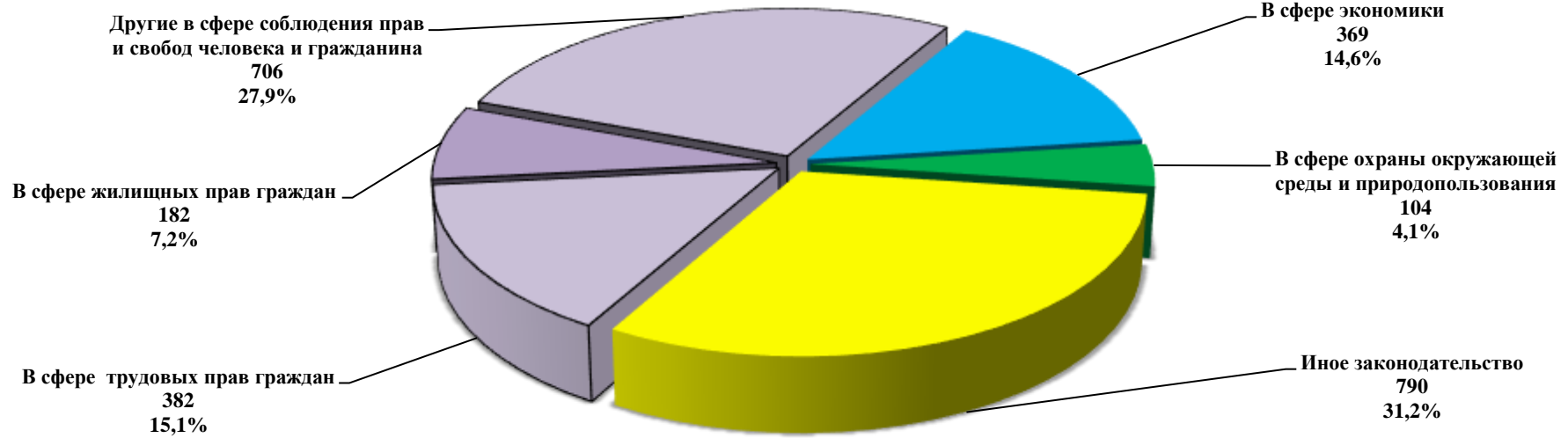
Динамика выявленных нарушений в сфере соблюдения прав и свобод человека и гражданина (кол-во)



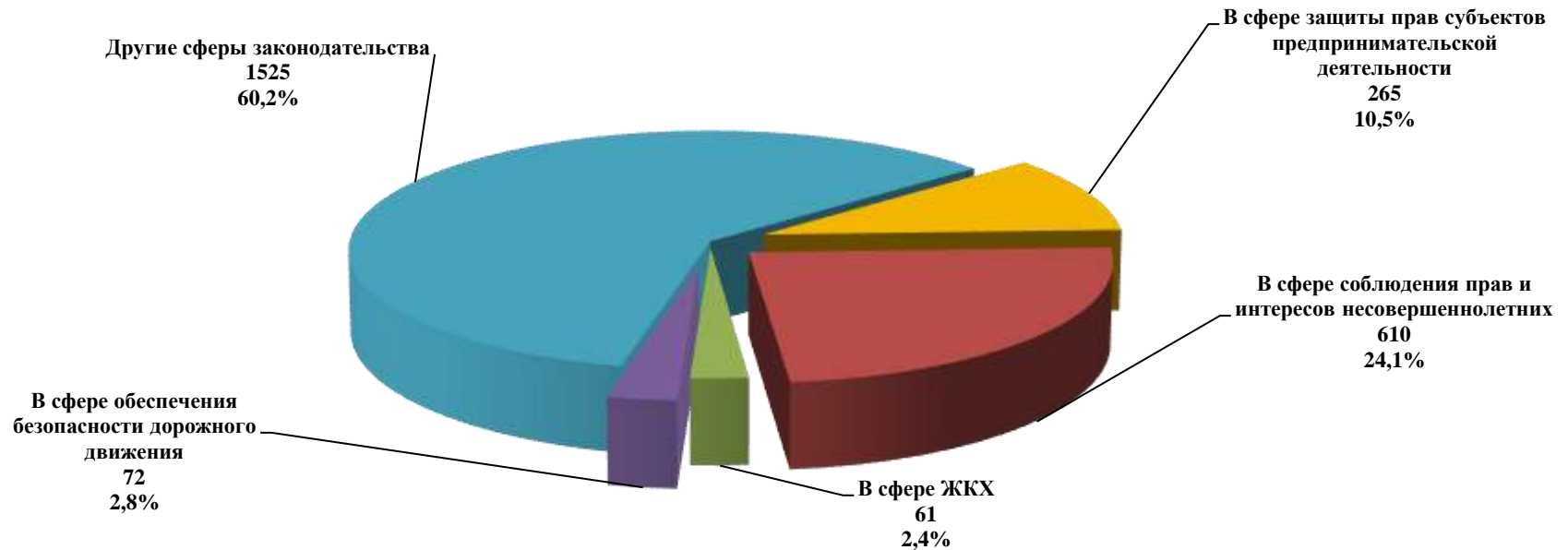
**Структура и динамика мер прокурорского реагирования при осуществлении надзора за исполнением законов, соблюдением прав и свобод человека и гражданина
(кол-во, удельный вес)**



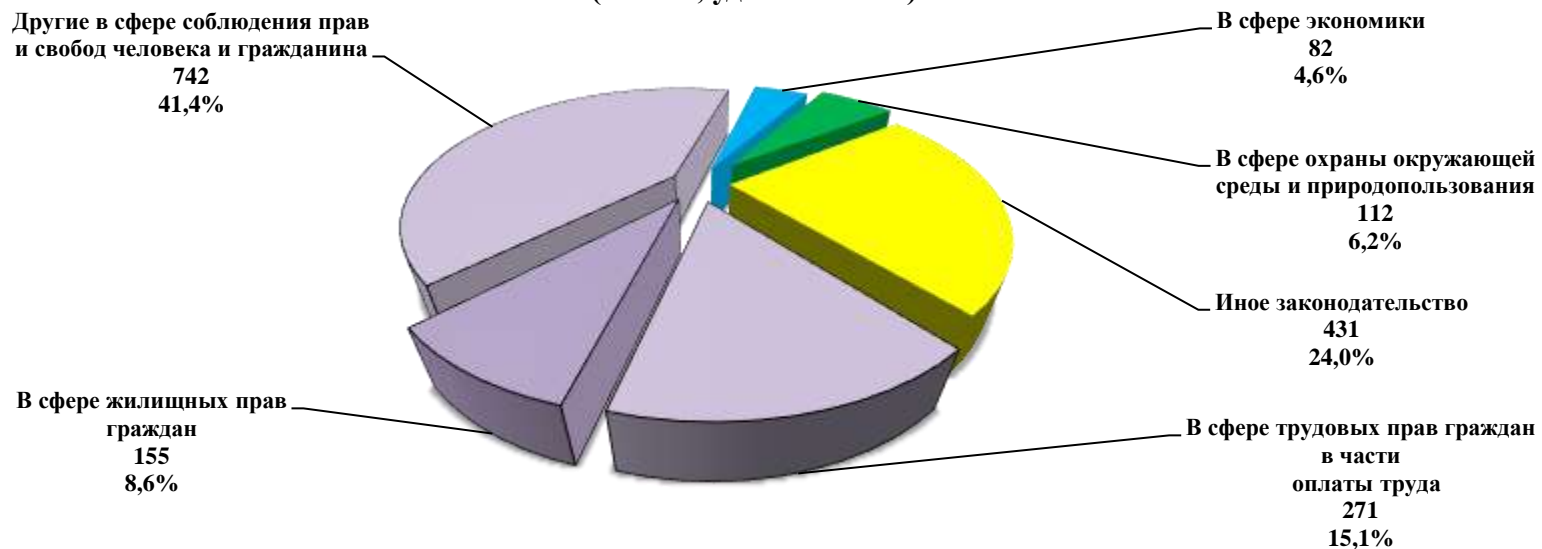
Структура принесенных протестов (кол-во, удельный вес)



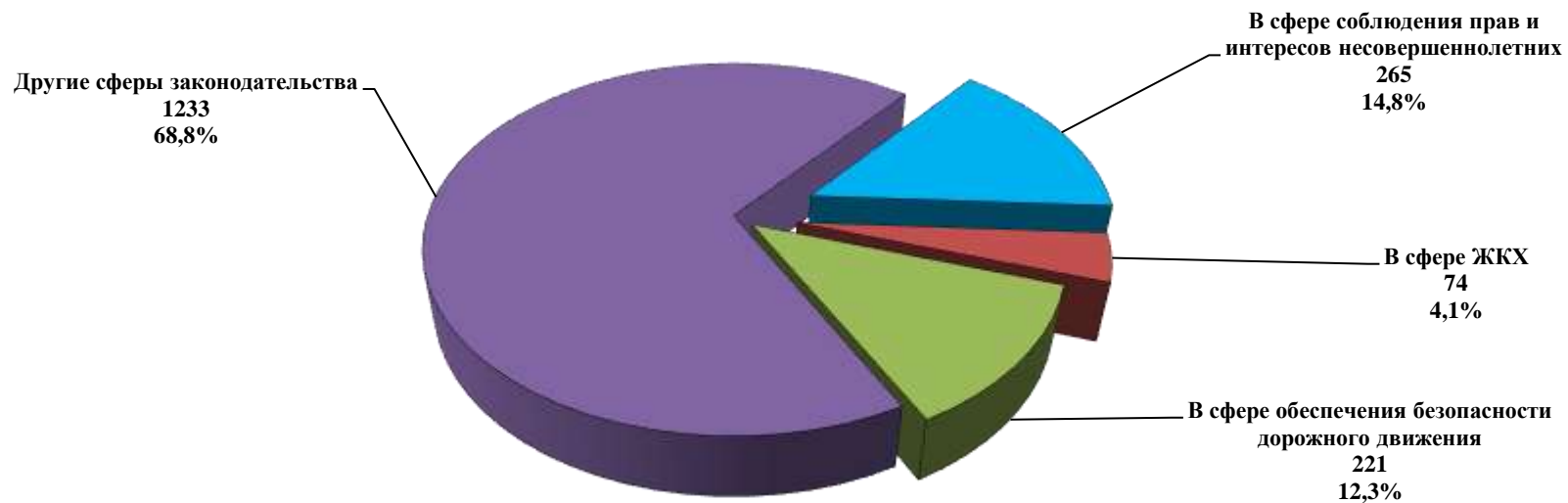
Отдельные показатели в структуре принесенных протестов (кол-во, удельный вес)



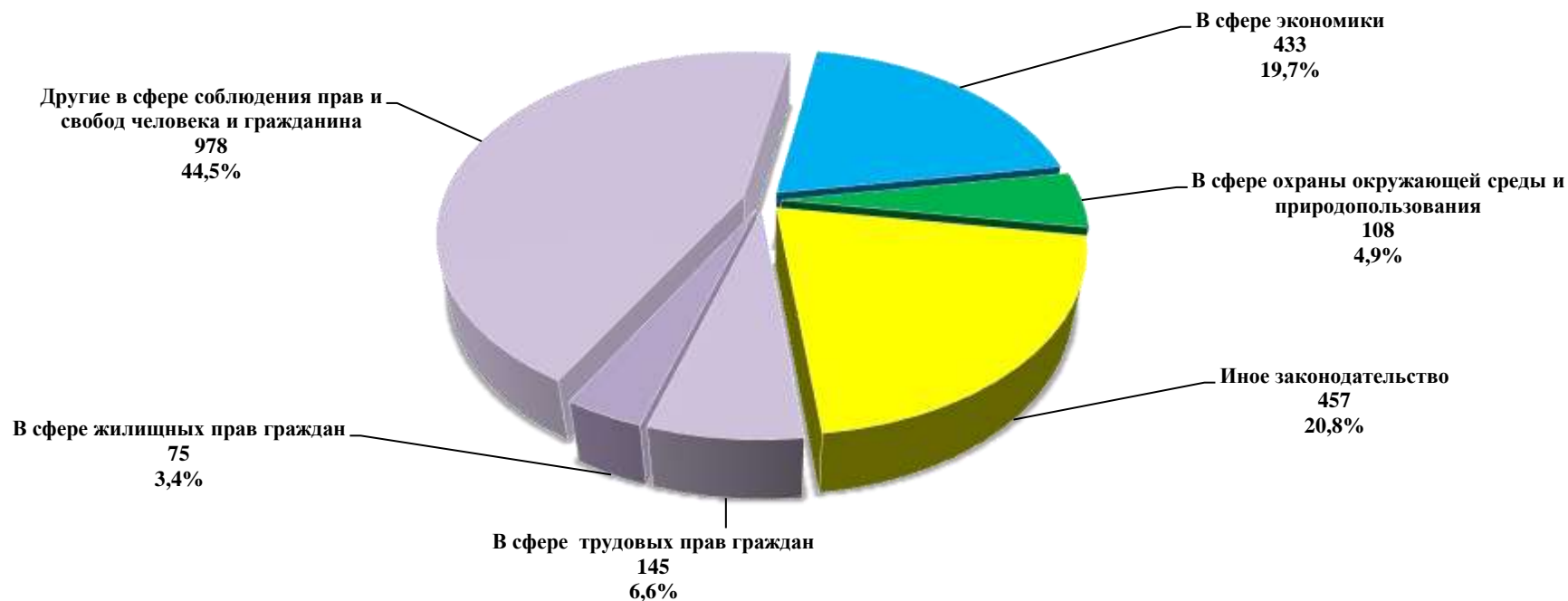
**Структура направленных исков (заявлений) в суды общей юрисдикции, в арбитражный суд
(кол-во, удельный вес)**



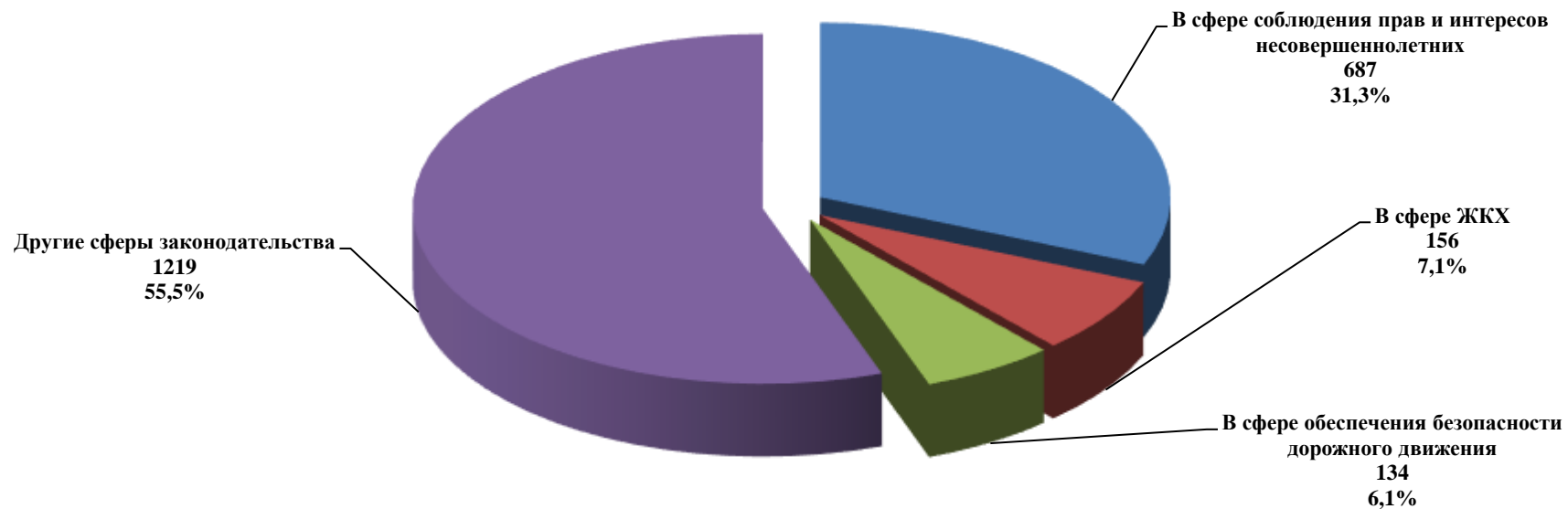
Отдельные показатели в структуре направленных исков (заявлений) в суды общей юрисдикции, в арбитражный суд (кол-во, удельный вес)



Структура внесенных представлений (кол-во, удельный вес)



Отдельные показатели в структуре внесенных представлений (кол-во, удельный вес)



Иски прокурора в порядке гражданского, административного, арбитражного и уголовного судопроизводства

	ВСЕГО		В сфере экономики		в том числе		В сфере охраны окружающей среды и природопользования		В сфере соблюдения прав и свобод человека и гражданина		в том числе						В сфере ЖКХ		В сфере обеспечения безопасности дорожного движения	
					о государственной и муниципальной собственности						об оплате труда		о жилищных правах граждан		защиты прав и интересов несовершеннолетних					
		АППГ		АППГ		АППГ		АППГ		АППГ		АППГ		АППГ		АППГ		АППГ		АППГ
Направлено исков (заявлений) в суд общей юрисдикции, в арбитражный суд	1793	2198	82	143	18	71	112	116	1168	1627	271	815	155	132	265	296	74	146	221	119
Из рассмотренных судом исков (заявлений) удовлетворено и прекращено дел ввиду добровольного удовлетворения требований прокурора	1729	2267	78	129	18	90	105	141	1160	1634	294	851	150	94	267	300	99	109	167	123

С В Е Д Е Н И Я

о состоянии преступности по регионам Северо-Западного федерального округа за январь - август 2024 года

	Республика Коми			Место	Архангельская обл.	Ненецкий АО	Вологодская обл.	Мурманская обл.	Новгородская обл.	Карелия	Калининградская обл.	Псковская обл.	Ленинградская обл.	г. Санкт-Петерб.
	2023	2024	+, -											
Всего преступлений	10425	9038			11569	624	10815	7997	7521	7607	8559	6500	14695	42974
Рост, снижение в %		-13,3			-0,6	14,1	-6,5	-0,1	0,4	2,8	-1,1	10,4	-11,7	-0,5
Раскрываемость	62,0	57,6	-4,4	1	50,7	46,6	50,7	44,5	42,0	51,2	51,5	48,5	50,2	39,9
Следствие обязательно	5659	5207			6461	393	5658	4150	5167	4519	5390	3982	9091	29744
Раскрываемость	47,1	42,3	-4,8	1	35,9	31,9	39,4	31,1	33,8	33,8	37,7	37,4	33,4	30,1
Следствие необязательно	4766	3831			5108	231	5157	3847	2354	3088	3169	2518	5604	13230
Раскрываемость	79,0	78,6	-0,4	1	71,1	71,6	62,4	61,3	60,0	74,8	74,3	66,5	75,2	62,3
Экономической направленности	290	310			369	34	315	229	186	261	378	238	688	2592
Всего тяжких и особо тяжких	2801	2792			3042	142	3153	2500	2193	1713	2535	1821	5070	14596
Раскрываемость	53,4	52,5	-0,9	2	48,6	47,9	42,8	39,1	48,3	45,2	50,0	54,4	38,7	38,3
Убийства с покушениями	36	40			54	2	36	24	21	34	20	22	52	101
Раскрываемость	100,0	97,4	-2,6	10	100,0	100,0	100,0	100,0	100,0	100,0	100,0	100,0	96,1	98,6
Тяжкий вред здоровью	119	96			118	7	101	91	33	66	71	43	148	194
Раскрываемость	98,2	98,9	0,7	6	99,0	100	98,1	98,0	100,0	94,7	100,0	100,0	94,9	96,6
Кражи чужого имущества	2411	2049			2657	90	2992	2329	1907	2158	3028	1510	4077	11468
Раскрываемость	66,9	66,2	-0,7	2	52,9	40,0	52,5	45,3	42,6	67,7	44,8	47,8	29,9	34,2
в том числе из квартир	78	95			91	7	88	26	144	25	71	124	178	89
Раскрываемость	74,3	66,2	-8,1	7	70,9	71,4	75,3	81,8	58,0	75,9	49,3	54,2	20,1	76,7
Выявлено мошенничеств	2443	2116			2411	106	2639	2104	1345	1543	2133	1226	3560	14014
Окончено мошенничеств	545	367			358	9	338	320	152	224	307	114	254	1222
Раскрываемость	23,7	17,8	-5,9	1	16,1	9,5	13,1	15,5	11,5	15,7	15,0	10,2	8,0	9,0
Грабежи	170	125			160	1	146	124	87	143	113	52	185	442
Раскрываемость	93,7	94,5	0,8	3	92,5	100,0	92,9	94,4	97,7	88,4	90,5	91,1	71,5	82,4
Разбои	25	14			21		15	9	6	11	12	8	29	82
Раскрываемость	100,0	94,4	-5,6	7	100,0		90,5	100,0	100,0	93,3	100,0	100,0	93,1	94,7
Взяточничество	45	47			78		37	16	42	19	95	37	126	476
Против интересов госслужбы	42	57			97	6	40	29	45	52	91	33	75	373
Окончено ОПГ и ПС	174	231			144	9	82	65	34	71	216	494	79	588
Несовершеннолетними	168	224			209	9	201	93	150	223	127	64	96	251
Удельный вес от оконченных	2,7	4,5	1,8	9	3,9	3,5	3,7	2,7	5,2	6,1	3,1	2,2	1,3	1,5
Ранее совершавшими	4330	3507			3725	153	3781	2237	1602	2574	2430	1698	3657	7428
Удельный вес от оконченных	70,6	70,1	-0,5	10	68,7	59,5	69,8	65,4	55,1	70,5	58,9	57,6	51,3	45,1
В группе	406	431			597	23	641	322	323	397	502	637	769	2201
Удельный вес от оконченных	6,6	8,6	2,0	1	11,0	8,9	11,8	9,4	11,1	10,9	12,2	21,6	10,8	13,4
В состоянии опьянения	2248	1797			1431	112	1546	621	730	833	717	616	1487	1319
Удельный вес от оконченных	36,7	35,9	-0,8	10	26,4	43,6	28,5	18,1	25,1	22,8	17,4	20,9	20,8	8,0
На улицах	1166	800			1012	41	1056	605	775	705	842	457	1618	4798
Удельный вес от зарегистрированных	11,2	8,9	-2,3	5	8,7	6,6	9,8	7,6	10,3	9,3	9,8	7,0	11,0	11,2
С использованием оружия	15	11			11	2	15	7	7	8	7	7	21	32
Удельный вес от зарегистрированных	0,14	0,12	0,0	8	0,1	0,3	0,1	0,1	0,1	0,1	0,1	0,1	0,1	0,1

СВЕДЕНИЯ
о количестве зарегистрированных преступлений
(январь - август 2024 г.)

	2023	2024	+- %	УДЕЛЬНЫЙ ВЕС		
				2023	2024	
Всего зарегистрировано	10425	9038	-13,3			
Уровень преступности (на 100 тыс.нас.)	776,7	903,2	16,3			
особо тяжкие	460	768	67	4,4	8,5	
тяжкие	2341	2024	-13,5	22,5	22,4	
средней тяжести	2753	2321	-15,7	26,4	25,7	
небольшой тяжести	4871	3925	-19,4	46,7	43,4	
коррупционной направленности	106	115	8,5	1	1,3	
экономической направленности	290	310	6,9	2,8	3,4	
экологические	92	80	-13	0,9	0,9	
террористического характера	14	26	85,7	0,10	0,30	
экстремисткой направленности	7	5	-28,6	0,1	0,1	
связанных с						
незаконным оборотом						
	наркотиков	660	878	33	6,3	9,7
	оружия	95	83	-12,6	0,9	0,9
связанных с оборонно-промышленным комплексом						
совершено с использованием ИТТ	4101	3603	-12,1	39,3	39,9	
совершено в сфере ЖКХ	3	15	400		0,2	
в общественных местах	2172	1668	-23,2	20,8	18,5	
в том числе на улицах	1166	800	-31,4	11,2	8,9	
Из числа расследованных	несовершеннолетними или при их соучастии	168	224	33,3	2,7	4,5
	лицами, ранее совершавшими преступления	4330	3507	-19	70,6	70,1
	группой лиц	23	20	-13	0,4	0,4
	группой лиц по предварительному сговору	209	180	-13,9	3,4	3,6
	организованной группой или преступным сообществом	174	231	32,8	2,8	4,6
	в состоянии					
опьянения	алкогольного	2248	1797	-20,1	36,7	35,9
	наркотического или токсического	19	10	-47,4	0,3	0,2
Убийство и покушение	36	40	11,1	0,3	0,4	
Умышленное причинение тяжкого вреда	119	96	-19,3	1,1	1,1	
из них повлекшее по неосторожности смерть потерпевшего	20	20		0,2	0,20	
Похищение человека	3		-100			
Изнасилование и покушение	13	14	7,7	0,1	0,2	
Кража	2411	2049	-15	23,1	22,7	
Мелкое хищение	313	200	-36,1	3	2,2	
Мошенничество	2443	2116	-13,4	23,4	23,4	
Хищение чужого имущества, совершенное путем присвоения	117	71	-39,3	1,1	0,8	
Грабеж	170	125	-26,5	1,6	1,4	
Разбой	25	14	-44	0,2	0,20	
Хулиганство	5	8	60		0,10	
Хищение оружия	4	3	-25			
Нарушение правил дорожного движения и эксплуатации транспортных средств, повлекшее по неосторожности смерть человека, двух или более лиц	12	10	-16,7	0,1	0,1	
Нарушение правил дорожного движения лицом, подвергнутым административному наказанию ст. 264.1 УК РФ	323	223	-31	3,1	2,5	
Глава 30 УК РФ	91	100	9,9	0,9	1,1	
Взяточничество	45	47	4,4	0,4	0,5	
из них	получение взятки	14	19	35,7	0,10	0,2
	дача взятки	19	19		0,20	0,2
	посредничество во взяточничестве	1	2	100		
	мелкое взяточничество	11	7	-36,4	0,10	0,10
Злоупотребление должностными полномочиями	19	10	-47,4	0,20	0,10	
Осталось нераскрытыми	всего	3753	3667	-2,3	38	42,3
	особо тяжкие	153	138	-9,8	38,6	31,7
	тяжкие	1025	1039	1,4	48	50,9

Сведения о состоянии преступности и результатах расследования преступлений в Республике Коми

	Всего зарегистрировано			Удельный вес			Окончено			Приостановлено			Раскрываемость %	
	2023	2024	+/- %	2023	2024	+/- %	2023	2024	+/- %	2023	2024	+/- %	2023	2024
Всего преступлений	10425	9038	-13,3				6131	5002	-18,4	3753	3667	-2,3	62,0	57,7
Преступления против личности (ст.105-157 УК РФ)	1958	1721	-12,1	18,8	19,0	0,2	1648	1459	-11,5	179	128	-28,5	90,2	91,9
Преступления против собственности (ст.158-168 УК РФ)	5844	4897	-16,2	56,1	54,2	-1,9	2955	2288	-22,6	2669	2518	-5,7	52,5	47,6
Тяжкие и особо тяжкие преступления	2801	2792	-0,3	26,9	30,9	4,0	1352	1302	-3,7	1178	1177	-0,1	53,4	52,5
Тяжкие преступления	2341	2024	-13,5	22,5	22,4	-0,1	1109	1004	-9,5	1025	1039	1,4	52,0	49,1
Особо тяжкие преступления	460	768	67,0	4,4	8,5	4,1	243	298	22,6	153	138	-9,8	61,4	68,3
Преступления средней тяжести	2753	2321	-15,7	26,4	25,7	-0,7	1227	868	-29,3	1471	1415	-3,8	45,5	38,0
Преступления небольшой тяжести	4871	3925	-19,4	46,7	43,4	-3,3	3552	2832	-20,3	1104	1075	-2,6	76,3	72,5
Преступления, совершенные ОПГ и ПС	115	214	86,1	1,1	2,4	1,3	174	231	32,8	11	13	18,2	94,1	94,7
Преступления террористического характера	14	26	85,7	0,1	0,3	0,2	11	3	-72,7	2	5	150,0	84,6	37,5
Преступления экстремистской направленности	7	5	-28,6	0,1	0,1		10	1	-90,0				100,0	100,0
Преступления экономической направленности	290	310	6,9	2,8	3,4	0,6	209	163	-22,0	29	30	3,4	87,8	84,5
Преступления коррупционной направленности	106	115	8,5	1,0	1,3	0,3	85	75	-11,8	1	3	200,0	98,8	96,2
Налоговые преступления	6	12	100,0	0,1	0,1		6	3	-50,0				100,0	100,0
Преступления, связанные с незаконным оборотом оружия	95	83	-12,6	0,9	0,9		72	57	-20,8	22	24	9,1	76,6	70,4
Преступления, связанные с незаконным оборотом наркотиков	660	878	33,0	6,3	9,7	3,4	347	413	19,0	183	176	-3,8	65,5	70,1
Преступления, совершенные в общественных местах и на улицах	2172	1668	-23,2	20,8	18,5	-2,3	1881	1327	-29,5	323	270	-16,4	85,3	83,1
Сведения о выявленных преступлениях профилактической направленности	1534	1305	-14,9	14,7	14,4	-0,3	1346	1133	-15,8	127	108	-15,0	91,4	91,3
Преступления, совершенные в состоянии алкогольного опьянения *	2248	1797	-20,1	36,7	35,9	-0,8								
Преступления, совершенные лицами, ранее совершавшими преступления *	4330	3507	-19,0	70,6	70,1	-0,5								
Преступления, совершенные несовершеннолетними *	168	224	33,3	2,7	4,5	1,8								

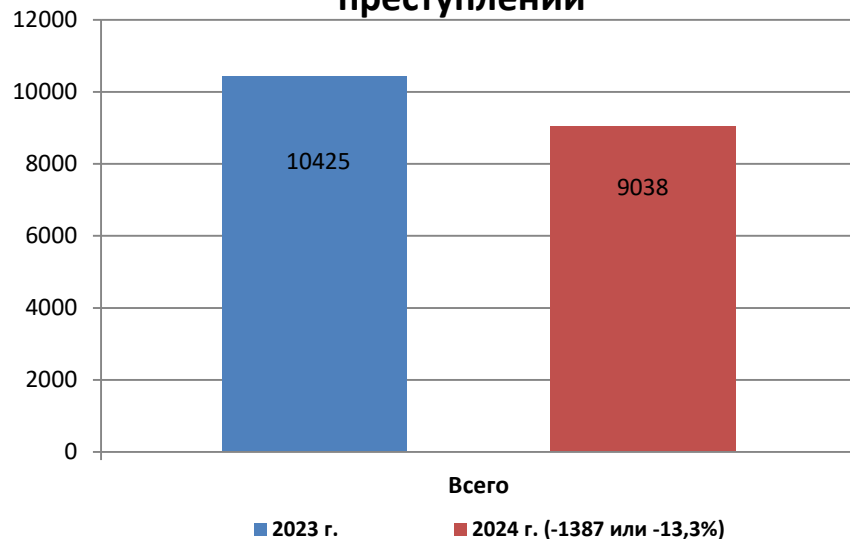
* - показатели приведены по оконченным преступлениям

Сведения о преступлениях по видам

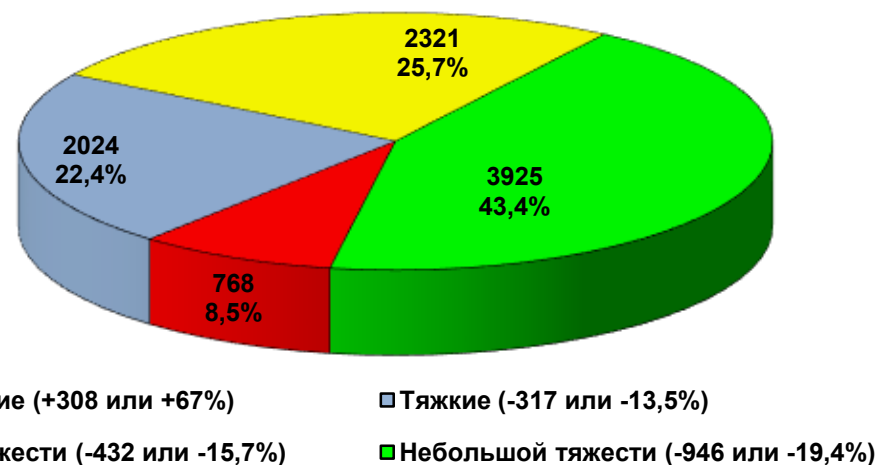
	Всего зарегистрировано			Находилось в производстве			Окончено			Направлено в суд			Приостановлено			Раскрываемость %	
	2023	2024	+/- %	2023	2024	+/- %	2023	2024	+/- %	2023	2024	+/- %	2023	2024	+/- %	2023	2024
Умышленные убийства и покушения на убийства (ст.ст.105, 106, 107 УК)	36	40	11,1	55	57	3,6	38	38		35	37	5,7		1	100,0	100,0	97,4
Причинение тяжкого вреда здоровью (ст.111 УК)	119	96	-19,3	167	137	-18,0	112	89	-20,5	112	89	-20,5	2	1	-50,0	98,2	98,9
Изнасилования и покушения на изнасилование (ст.131 УК)	13	14	7,7	23	14	-39,1	16	11	-31,3	16	9	-43,8		2	100,0	100,0	84,6
Кражи (ст.158 УК)	2411	2049	-15,0	3226	2668	-17,3	1538	1357	-11,8	1378	1218	-11,6	761	689	-9,5	66,9	66,3
Мошеничество (ст.159-159.6 УК)	2443	2116	-13,4	3191	2885	-9,6	545	367	-32,7	441	295	-33,1	1753	1692	-3,5	23,7	17,8
Грабежи (ст.161 УК)	170	125	-26,5	228	169	-25,9	164	121	-26,2	152	111	-27,0	11	7	-36,4	93,7	94,5
Вымогательство (ст.163 УК)	80	51	-36,3	112	73	-34,8	23	21	-8,7	23	21	-8,7	56	42	-25,0	29,1	33,3
Разбой (ст.162 УК)	25	14	-44,0	32	24	-25,0	27	17	-37,0	27	17	-37,0		1	100,0	100,0	94,4
Заведомо ложные сообщения об актах терроризма (ст.207 УК)	60	103	71,7	78	130	66,7	14	7	-50,0	14	7	-50,0	49	117	138,8	22,2	5,6
Хулиганство (ст.213 УК)	5	8	60,0	7	10	42,9	4	6	50,0	4	6	50,0				100,0	100,0
Угоны автотранспорта (ст.166 УК)	121	97	-19,8	141	127	-9,9	94	82	-12,8	80	71	-11,3	10	7	-30,0	90,4	92,1
Поджоги (ч.2 ст.167 УК)	36	29	-19,4	45	42	-6,7	15	14	-6,7	13	14	7,7	15	8	-46,7	50,0	63,6
Незаконная рубка лесных насаждений (ст.260 УК)	69	56	-18,8	97	63	-35,1	43	19	-55,8	23	10	-56,5	38	29	-23,7	53,1	39,6
Невыплата заработной платы, пенсий, стипендий, пособий и иных выплат (ст.145.1 УК)	7	7		10	9	-10,0	6	4	-33,3	3		-100,0				100,0	100,0

Состояние преступности

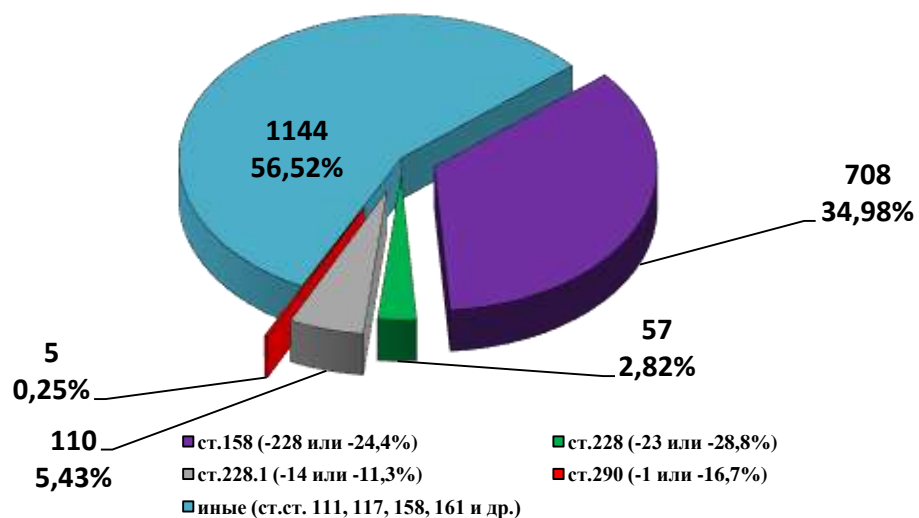
Всего зарегистрировано преступлений



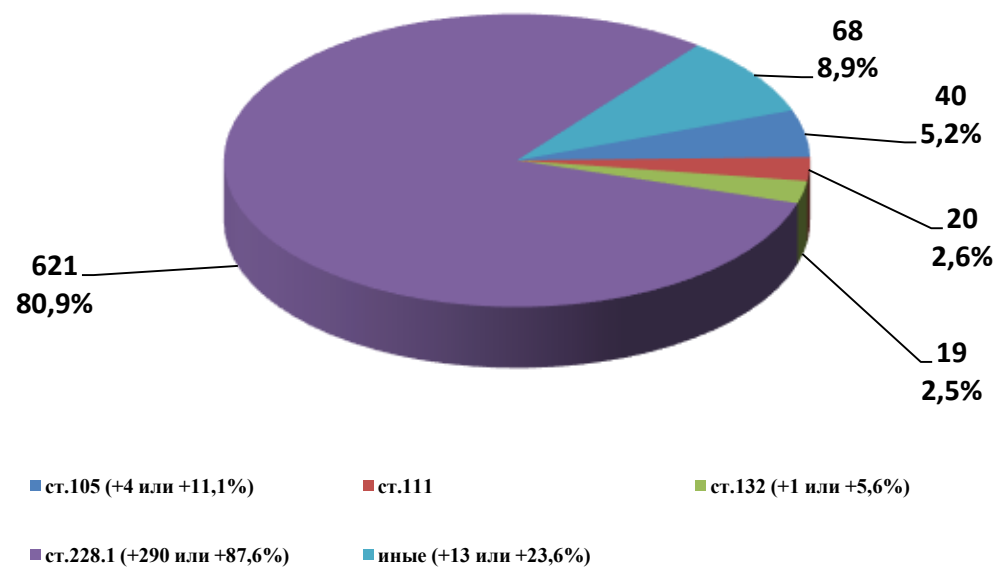
Структура преступности (кол-во, уд. вес)



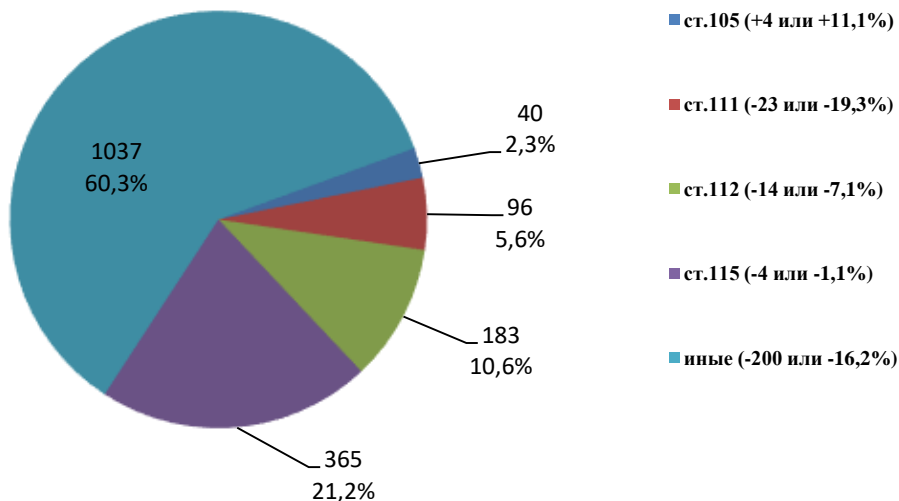
Тяжкие преступления (статья УК РФ, кол-во, уд.вес)



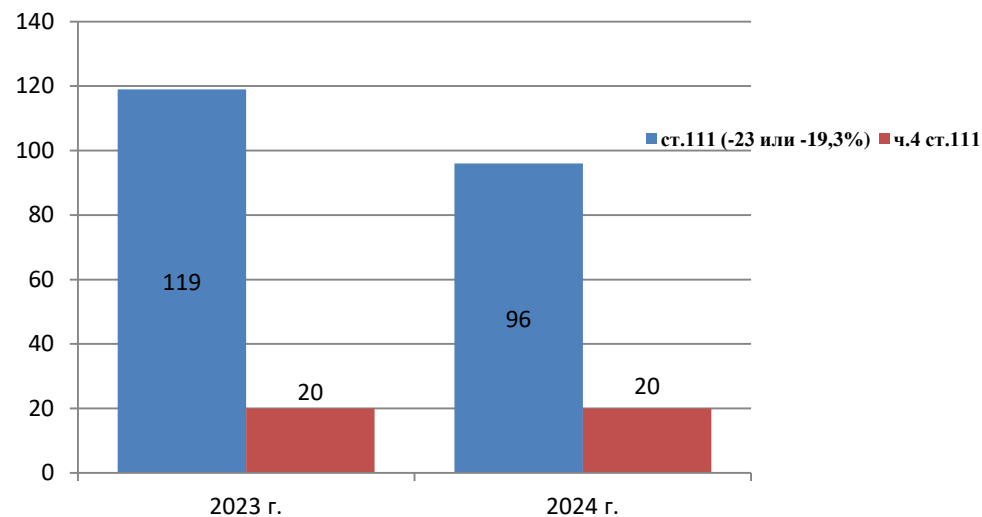
Особо тяжкие преступления (статья УК РФ, кол-во, уд.вес)



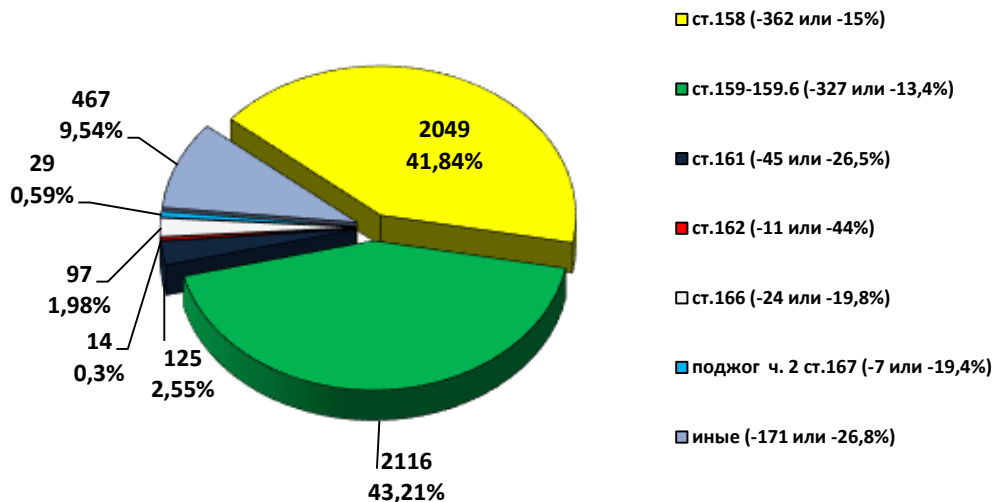
Преступления против личности (статья УК РФ, кол-во, уд.вес)



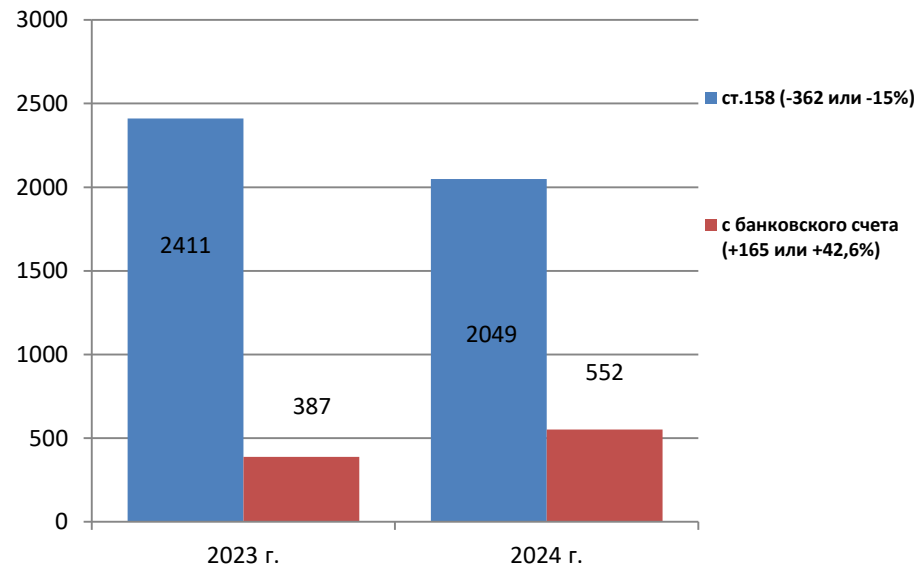
Причинение тяжкого вреда здоровью



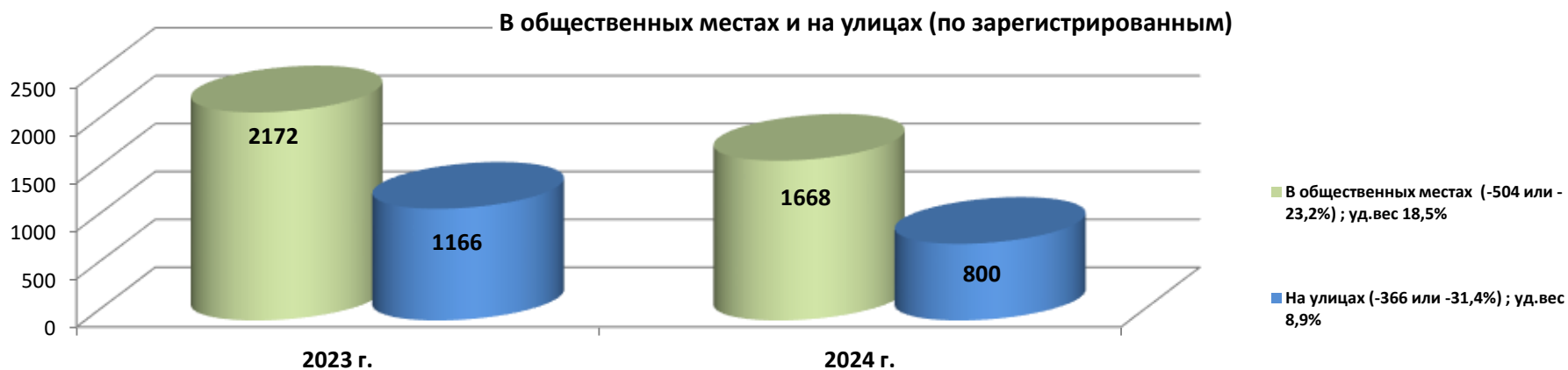
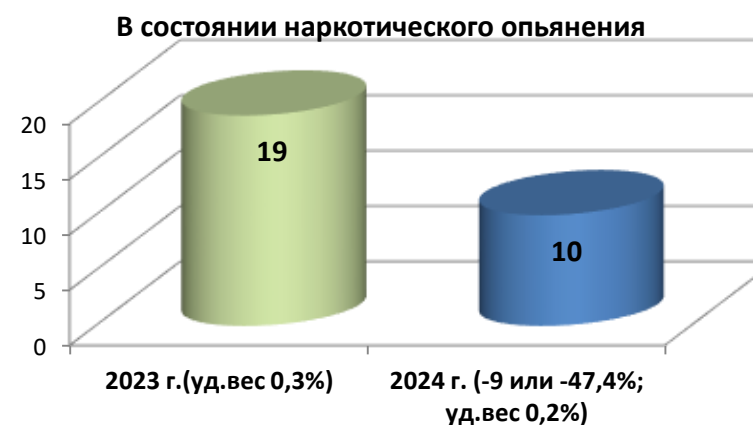
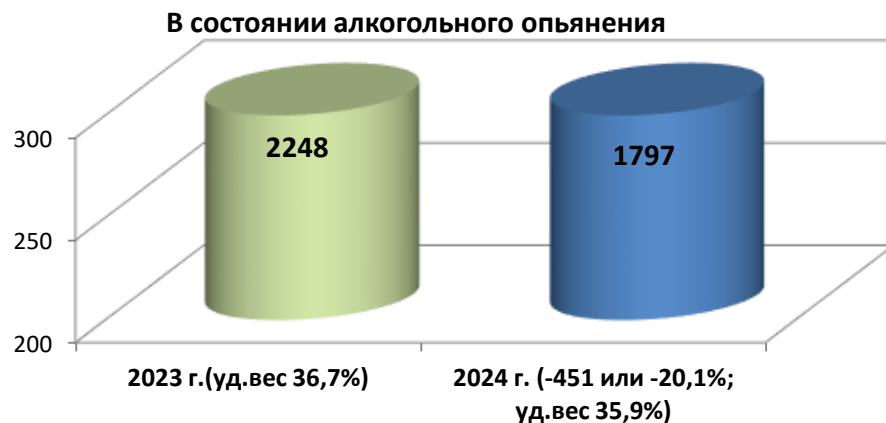
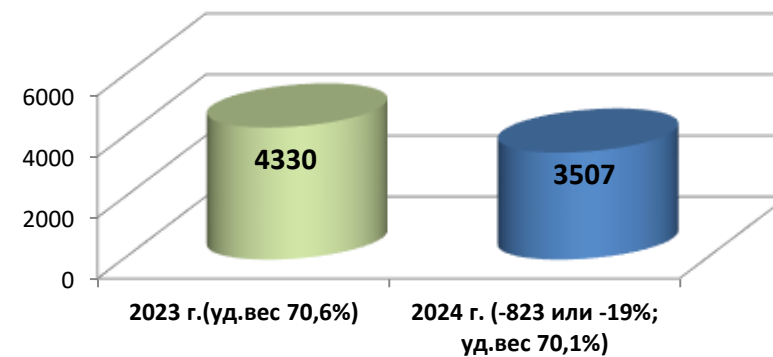
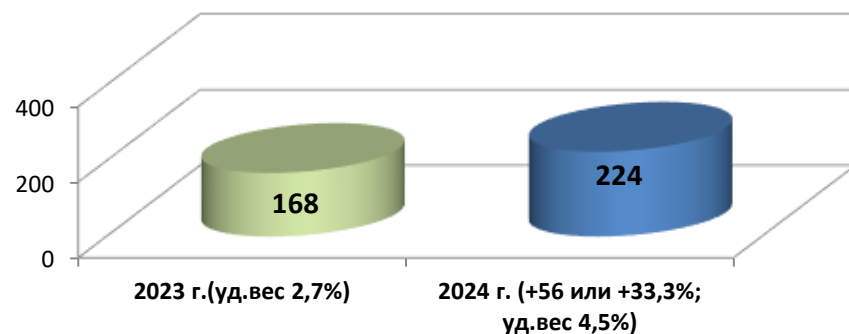
Преступления против собственности (статья УК РФ, кол-во, уд.вес)



Кража (ст. 158 УК РФ)



Преступления, совершенные отдельными категориями лиц, в общественных местах и на улицах



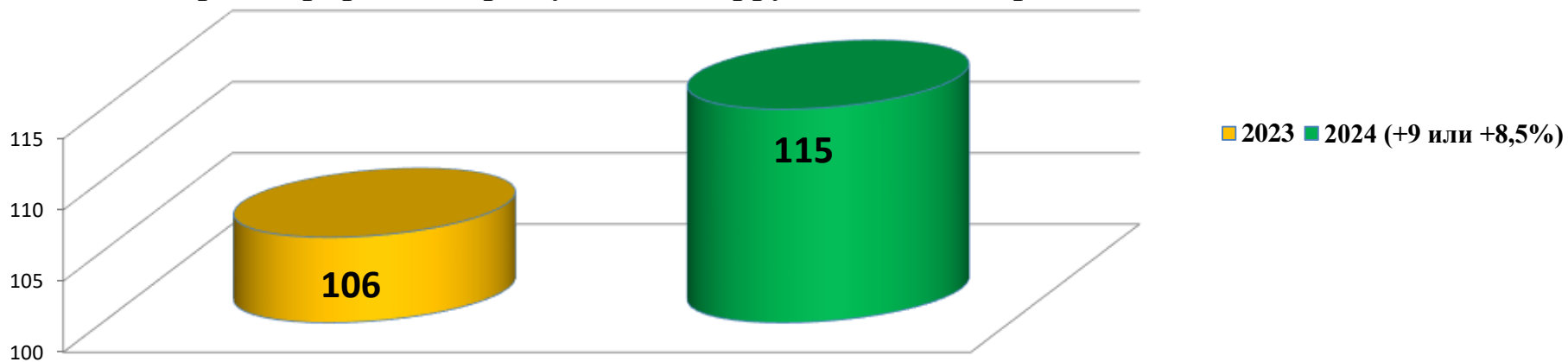
Преступления коррупционной направленности (в соответствии с перечнем статей УК РФ № 23)

	Зарегистрировано			Находилось в производстве			Окончено (в отчетный период)			Направлено в суд			Приостановлено п. 1-3 ч. 1 ст. 208 УПК РФ			Раскрываемость %	
	2023	2024	+/- %	2023	2024	+/- %	2023	2024	+/- %	2023	2024	+/- %	2023	2024	+/- %	2023	2024
Всего	106	115	8,5	144	170	18,1	85	75	-11,8	58	60	3,4	1	3	200,0	98,8	96,2
Тяжких и особо тяжких	85	92	8,2	117	141	20,5	59	56	-5,1	39	45	15,4	1	3	200,0	98,3	94,9

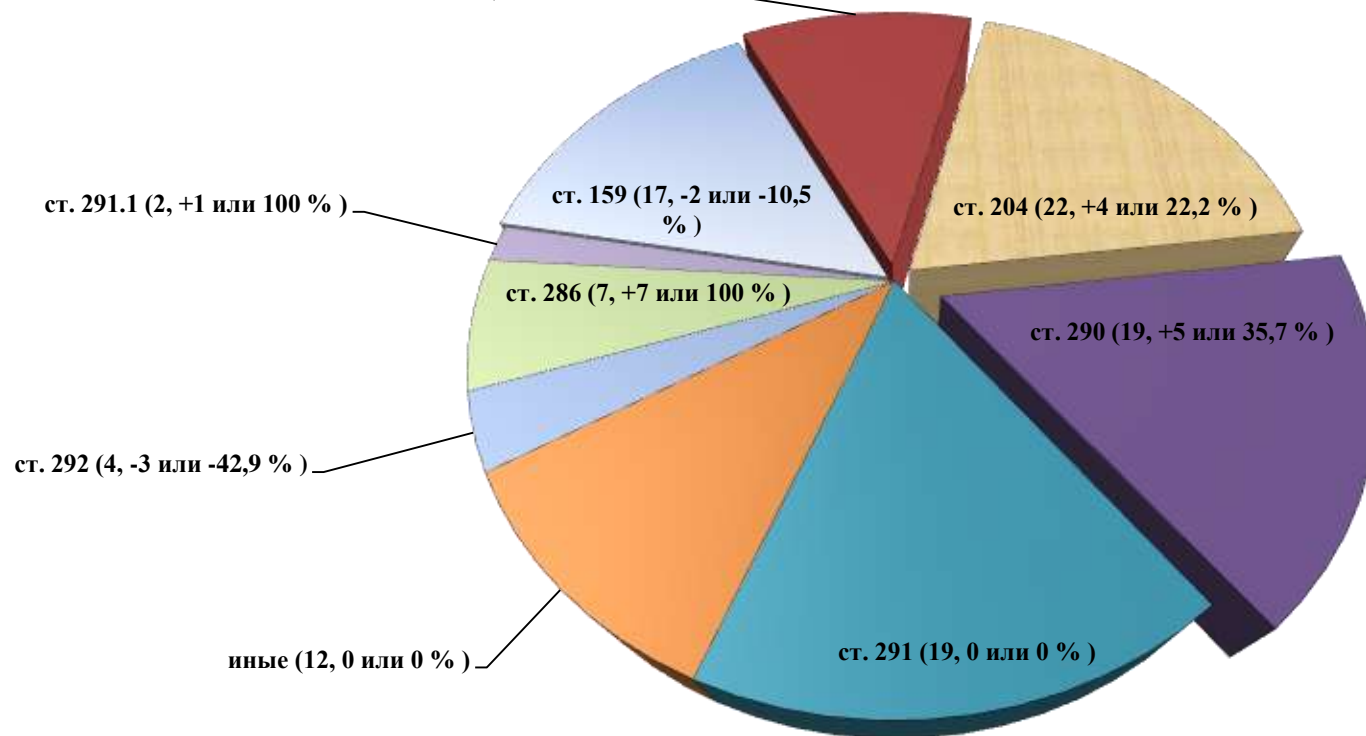
Зарегистрировано преступлений коррупционной направленности (в соответствии с перечнем статей УК РФ № 23)

Статьи УК РФ	Зарегистрировано		Рост +/- %
	2023	2024	
ст.159	19	17	-10,5
ст.160	16	13	-18,8
ст.201			
ст.204	18	22	22,2
ст.285			
ст.285.1			
ст.286		7	100,0
ст.290	14	19	35,7
ст.291	19	19	
ст.291.1	1	2	100,0
ст.292	7	4	-42,9
иные	12	12	
Всего	106	115	8,5

Зарегистрировано преступлений коррупционной направленности



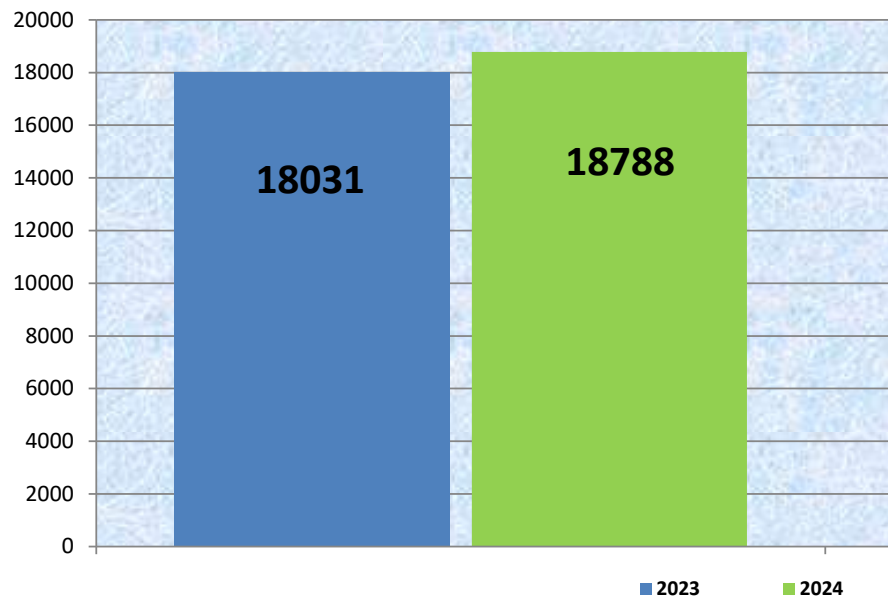
Структура преступности коррупционной направленности



Надзор за исполнением законов на досудебной стадии уголовного судопроизводства

		Всего (всеми правоохранитель- ными органами)			В том числе														
					Следственный комитет Российской Федерации			МВД России						ФСБ России		ФССП России		МЧС России	
								следствие			дознание			следствие					
						АППГ	+/- %		АППГ	+/- %		АППГ	+/- %		АППГ	+/- %		АППГ	
Выявлено прокурором нарушений законов		18788	18031	4,2	827	782	5,8	5044	5407	-6,7	12617	11616	8,6	20	23	153	156	109	40
в том числе	при приеме, регистрации и рассмотрении сообщений о преступлении	9869	9614	2,7	504	459	9,8	423	1153	-63,3	8790	7873	11,6	9	6	81	82	44	34
	при производстве следствия и дознания	8919	8417	6,0	323	323	0,0	4621	4254	8,6	3827	3743	2,2	11	17	72	74	65	6
Направлено требований об устранении нарушений федерального законодательства, допущенных в ходе предварительного расследования, в порядке п. 3 ч. 2 ст. 37 УПК РФ		1830	1962	-6,7	55	30	83,3	820	936	-12,4	925	973	-4,9	1		14	20	14	2
Удовлетворено требований об устранении нарушений федерального законодательства, допущенных в ходе предварительного расследования, в порядке п. 3 ч. 2 ст. 37 УПК РФ		1793	1889	-5,1	47	29	62,1	823	901	-8,7	894	940	-4,9	1		15	16	14	2
Направлено материалов для решения вопроса об уголовном преследовании в порядке п. 2 ч. 2 ст. 37 УПК РФ		5	77	-93,5	5	7	-28,6		48	-100,0		22	-100,0						
Возбуждено уголовных дел по материалам, направленным прокурором в порядке п. 2 ч. 2 ст. 37 УПК РФ		4	73	-94,5	4	5	-20,0		47	-100,0		21	-100,0						
Внесено представлений и информации об устранении нарушений		235	253	-7,1	49	51	-3,9	61	77	-20,8	110	119	-7,6	2	2	5	1	1	
Привлечено лиц к дисциплинарной ответственности по мерам прокурорского реагирования		698	635	9,9	1	3	-66,7	154	139	10,8	526	486	8,2			2		9	
Поставлено на учет по инициативе прокурора преступлений, ранее известных, но по разным причинам не учтенных		608	603	0,8	6	4	50,0	64	108	-40,7	525	484	8,5			13	4		3
Отменено постановлений о возбуждении уголовного дела		92	92	0,0	17	3	466,7	22	10	120,0	52	77	-32,5			1	2		
Отменено постановлений об отказе в возбуждении уголовного дела		5375	5380	-0,1	77	93	-17,2	157	525	-70,1	5030	4658	8,0	2	1	71	71	38	32
Возбуждено уголовных дел по результатам отмены постановлений об отказе в возбуждении уголовного дела		705	722	-2,4	1	2	-50,0	21	74	-71,6	666	633	5,2			17	9		4
Отменено постановлений о прекращении уголовного дела (уголовного преследования)		68	73	-6,8	2	3	-33,3	38	44	-13,6	26	25	4,0			2			1
Отменено постановлений о приостановлении предварительного расследования		932	861	8,2		2	-100,0	528	502	5,2	364	341	6,7	1	2	14	14	25	

**Общие данные о надзоре за исполнением законов на досудебной стадии уголовного судопроизводства.
Выявлено нарушений закона (кол-во)**



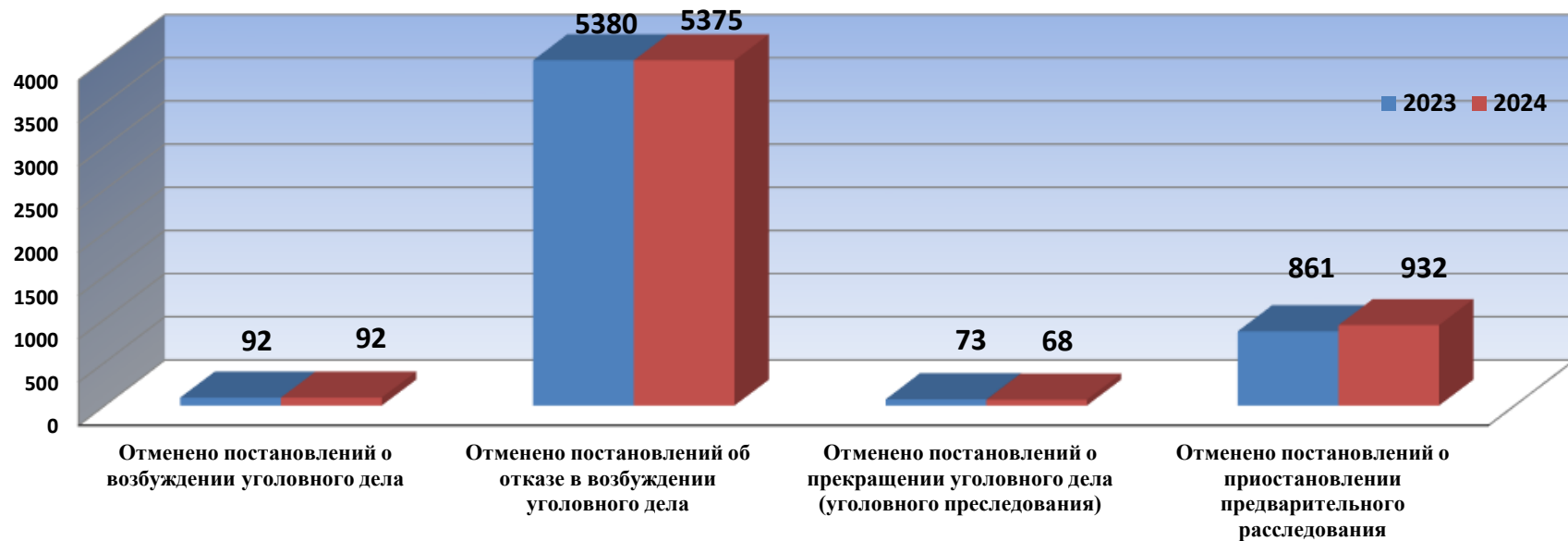
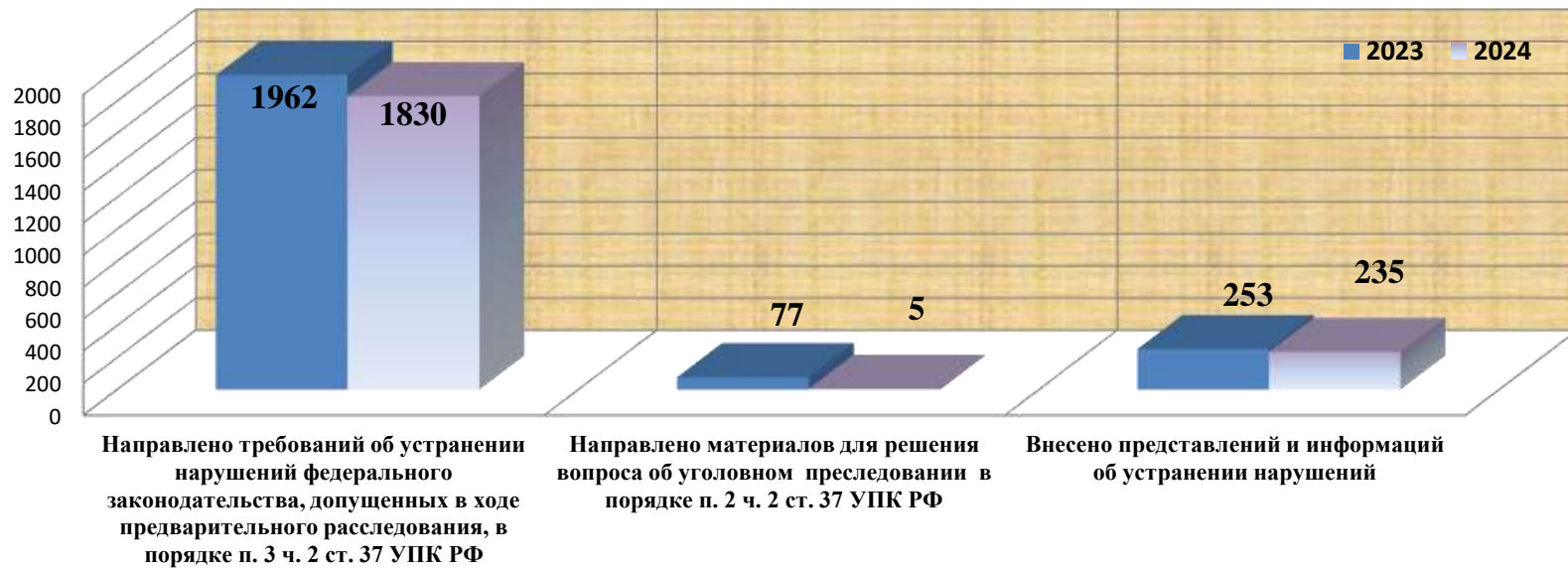
Удельный вес выявленных нарушений



Показатели выявленных нарушений при осуществлении надзора на досудебной стадии уголовного судопроизводства в разрезе правоохранительных органов (кол-во)



Меры, принятые при осуществлении надзора за исполнением законов на досудебной стадии уголовного судопроизводства (кол-во)



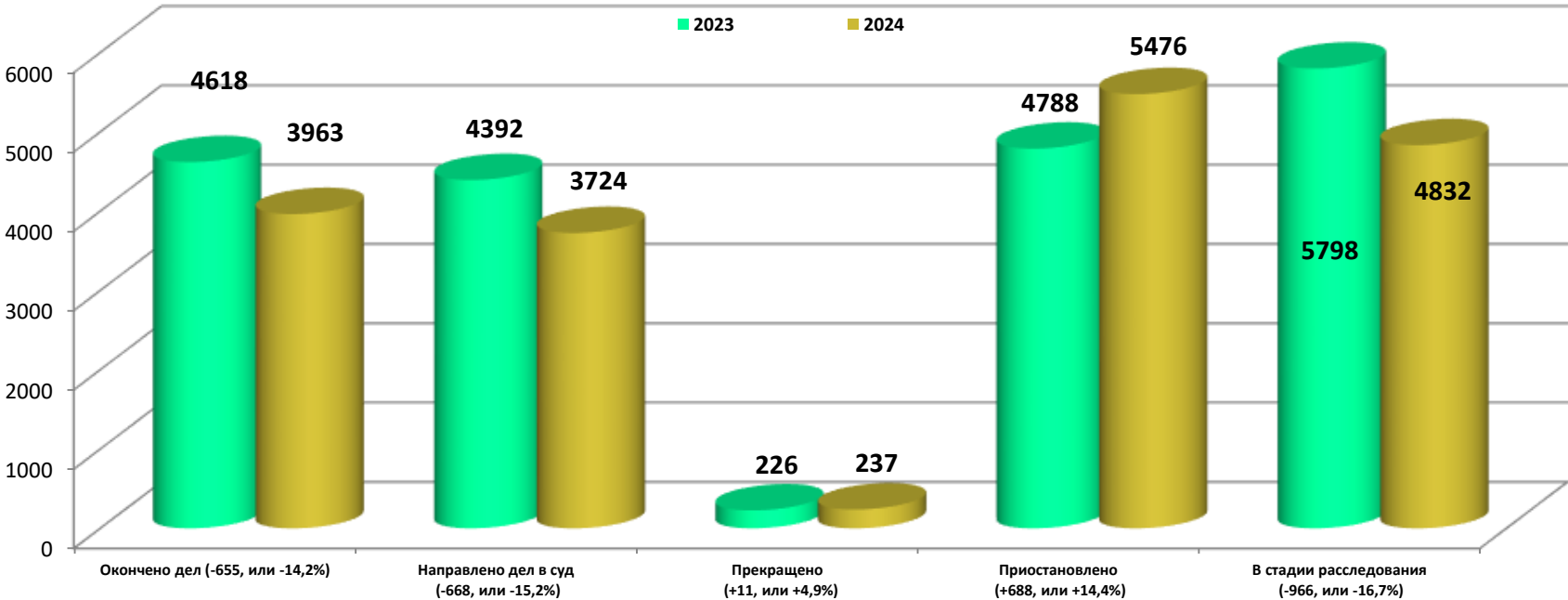
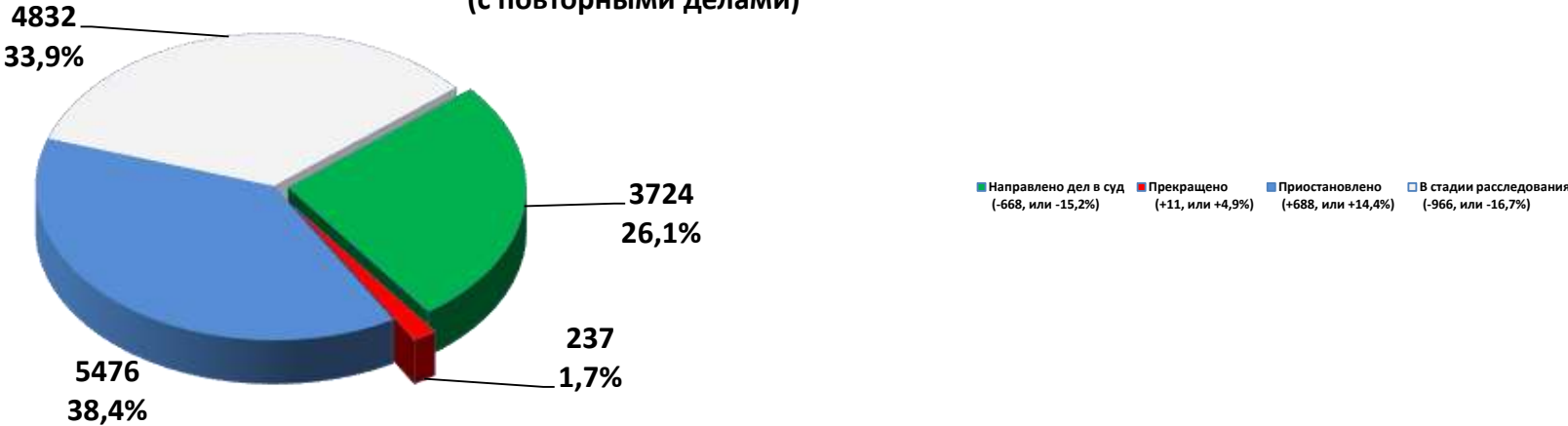
Основные показатели работы органов расследования

	ВСЕГО			Следствие									Дознание														
				СК			МВД			ФСБ			МВД			в т.ч. в сокращенной форме			ФССП			в т.ч. в сокращенной форме			МЧС		
	АППГ	+/- %		АППГ	+/- %		АППГ	+/- %		АППГ	+/- %		АППГ	+/- %		АППГ	+/- %		АППГ	+/- %		АППГ	+/- %		АППГ	+/- %	
Окончено дел / % от находившихся в производстве	3963	4618	-14,2	483	524	-7,8	1487	1650	-9,9	16	15	6,7	1618	2024	-20,1	95	277	-65,7	357	402	-11,2	7	24	-70,8	2	3	-33,3
	27,8	30,4		42,1	53,1		18,2	19,9		25,4	23,4		37,7	38,6		2,2	5,3		64,0	68,1		1,3	4,1		3,7	18,8	
Направлено дел в суд / % от оконченных	3724	4392	-15,2	433	458	-5,5	1388	1554	-10,7	16	15	6,7	1537	1966	-21,8	95	277	-65,7	349	397	-12,1	7	24	-70,8	1	2	-50,0
	94,0	95,1		89,6	87,4		93,3	94,2		100,0	100,0		95,0	97,1		5,9	13,7		97,8	98,8		2,0	6,0		50,0	66,7	
Прекращено / % от оконченных	237	226	4,9	50	66	-24,2	99	96	3,1				81	58	39,7				6	5	20,0				1	1	
	6,0	4,9		10,4	12,6		6,7	5,8					5,0	2,9					1,7	1,2					50,0	33,3	
Расследовано в сроки свыше установленного УПК РФ / % от всех расследованных	1591	1602	-0,7	153	165	-7,3	787	755	4,2	11	9	22,2	583	629	-7,3		5	-100,0	56	42	33,3				1	2	-50,0
	36,9	31,4		30,7	30,7		47,2	39,8		61,1	60,0		33,4	28,3			0,2		14,7	9,9					50,0	50,0	
Возвращено прокурором дел для дополнительного расследования ***/ % от направленных прокурору	220	273	-19,4	5	9	-44,4	121	126	-4,0				86	125	-31,2	4	16	-75,0	8	12	-33,3	1		100,0		1	-100,0
	5,4	5,6		1,1	1,9		7,8	7,0					5,2	5,8		0,2	0,7		2,1	2,9		0,3				33,3	
Приостановлено / % от находившихся в производстве	5476	4788	14,4	48	34	41,2	4234	3527	20,0	6	4	50,0	1068	1137	-6,1				75	79	-5,1				45	7	542,9
	38,4	31,5		4,2	3,4		51,9	42,4		9,5	6,3		24,9	21,7					13,4	13,4					83,3	43,8	
Остаток уголовных дел, находящихся в производстве на конец месяца	2 175	2 572	-15,4	289	217	33,2	1 257	1 552	-19,0	10	12	-16,7	558	737	-24,3	2	3	-33,3	55	49	12,2				6	5	20,0
Необоснованно привлеченные / под стражей	9	7	28,6	1		100,0	5	2	150,0				3	5	-40,0												
Оправданные / под стражей	8	11	-27,3	1	7	-85,7	6	3	100,0				1	1													
	1	4			4		1																				
Обжаловано судебных решений	4	9	-55,6		4	-100,0	4	4					1	-100,0													
Удовлетворено представлений прокурора	5	4	25,0	1	3	-66,7	3	1	200,0				1	100,0													
в том числе																											
на приговоры предыдущих периодов	3	1	200,0	1	1		1		100,0				1	100,0													
Направлено в органы расследования в порядке ст. 237 УПК РФ / % от направленных в суд	26	46	-43,5	2		100,0	14	19	-26,3				10	21	-52,4	1	9	-88,9		6	-100,0		2	-100,0			
	0,7	1,0		0,5			1,0	1,2					0,7	1,1		0,1	0,5			1,5			0,5				
Отменено постановлений о возбуждении уголовного дела	109	111	-1,8	17	3	466,7	39	29	34,5				52	77	-32,5				1	2	-50,0						
из них																											
прокурором	92	92		17	3	466,7	22	10	120,0				52	77	-32,5				1	2	-50,0						
руководителем СО	17	19	-10,5				17	19	-10,5																		

*** включая дела, поступившие прокурору с обв. актом (постановлением) и направленные для производства предвар. следствия, для производства дознания в общем порядке

Основные показатели работы следствия и дознания

Структура дел, находящихся в производстве (с повторными делами)



**Надзор за исполнением законов администрациями учреждений и органов,
исполняющих уголовные наказания, и следственных изоляторов**

	Всего			В том числе																	
				в следственных изоляторах и помещениях, функционирующих в режиме следственных изоляторов		в исправи- тельных учреждениях		в лечеб- но-профилак- тических учреждениях		в исправи- тельных центрах		в уголовно- исполнительных инспекциях		в органах внутренних дел		в федеральных и территориальных органах уголовно- исполнительной системы		в медико- санитарных частях и их филиалах		в иных учреждениях, участвующих в исполнении наказания	
		АППГ	+/- %		АППГ		АППГ		АППГ		АППГ		АППГ		АППГ		АППГ		АППГ		АППГ
Проведено проверок соблюдения закона	655	470	39,4	26	26	109	118	9	10	21	9	127	77	181	58	3	9	121	98	58	65
Выявлено нарушений закона	2412	1627	48,2	205	159	918	834	74	27	49	23	328	173	439	103	7	30	331	211	61	67
Принесено протестов	104	90	15,6	10	6	85	82	2	2			2				1		1		3	
Внесено представлений	325	262	24,0	19	17	86	85	9	4	4	4	43	32	72	35	16	18	34	23	42	44
По представлению прокурора привлечено лиц к дисциплинарной ответственности	426	304	40,1	45	24	167	184	12	5	7	2	36	17	95	47	18		21	7	25	18
Направлено материалов для решения вопроса об уголовном преследовании в порядке п. 2 ч.2 ст. 37 УПК РФ	2	1	100,0			2	1														