



ПРОКУРАТУРА РЕСПУБЛИКИ КОМИ

ОБЩИЕ СВЕДЕНИЯ

О РАБОТЕ ОРГАНОВ ПРОКУРАТУРЫ РЕСПУБЛИКИ КОМИ, О СОСТОЯНИИ ПРЕСТУПНОСТИ И ОСНОВНЫХ ПОКАЗАТЕЛЯХ РАБОТЫ СЛЕДСТВИЯ И ДОЗНАНИЯ

**ЗА ЯНВАРЬ - ИЮНЬ
2024 ГОДА**

**Сыктывкар
2024**

СОДЕРЖАНИЕ

1. Сведения о результатах надзора за исполнением законов, соблюдением прав и свобод человека и гражданина стр. 3
2. Сведения о результатах надзора за исполнением законов в сфере соблюдения прав и интересов несовершеннолетних стр. 13
3. Дополнительные данные о работе по надзору за исполнением законов, соблюдением прав и свобод человека и гражданина стр. 15
4. Сведения о работе прокурора по надзору за исполнением законодательства при реализации национальных проектов стр. 16
5. Реализация полномочий прокурора в производстве по делам об административных правонарушениях стр. 17
6. Сведения о результатах надзора за исполнением законов контролирующими органами при проведении проверок стр. 18
7. Сведения о работе прокурора по участию в правотворческой деятельности органов государственной власти Республики Коми и органов местного самоуправления стр. 19
8. Сведения о результатах надзора за исполнением законодательства о противодействии коррупции стр. 20
9. Иски (заявления) прокурора в порядке гражданского, административного, уголовного и арбитражного судопроизводства. стр. 25
10. Обеспечение представительства и защита интересов органов прокуратуры в судах стр. 27
11. Участие прокурора в судебных стадиях уголовного процесса стр. 28
12. Сведения о работе прокурора по рассмотрению заявлений, жалоб и иных обращений стр. 30
13. Сведения о работе прокурора по личному приему граждан руководящим составом стр. 35
14. Сведения о взаимодействии со средствами массовой информации стр. 36
15. Сведения о взаимодействии с общественностью и правовом просвещении стр. 38
16. Сведения о состоянии преступности стр. 40
17. Сведения о состоянии законности при приеме, регистрации и разрешении заявлений (сообщений) о преступлении стр. 47
18. Сведения о результатах надзора за исполнением законов на досудебной стадии уголовного судопроизводства стр. 48

19. Сведения о результатах надзора за исполнением законов при осуществлении оперативно-разыскной деятельности стр. 57
20. Основные показатели работы следствия и дознания стр. 60
21. Сведения о результатах надзора за законностью исполнения уголовных наказаний стр. 62
22. Сведения о нарушениях, выявленных прокурорами в сфере уголовно-правовой статистики стр. 63

Надзор за исполнением законов, соблюдением прав и свобод человека и гражданина

	Выявлено нарушений законов		Приписано протестов		Из рассмотренных протестов		Направлено исков (заявлений) в суд общей юрисдикции, в арбитражный суд		На сумму (в тыс. руб.)		Из рассмотренных судом исков (заявлений)					
	%		АППГ		АППГ		АППГ		АППГ		АППГ					
	АППГ	±%	АППГ	АППГ	АППГ	АППГ	АППГ	АППГ	АППГ	АППГ	АППГ	АППГ				
ИТОГО	1743	-5,6	2208	2233	40	21	1905	2053	1465	1913	115862	97698	1368	1757	51403	133220
В сфере экономики	2383	-42,2	348	878	1	1	326	756	71	120	28709	17418	55	97	6964	47154
о государственной и муниципальной собственности	358	-15,4	77	59			56	52	18	56		9539	16	78	1649	17838
о землепользовании	281	-30,1	57	106			75	80	4	8			3	4		
о кредитно-банковской деятельности	3								2				2			
о налогах	25	-21,9	20	10			4	13	1	1	4466	5315	1	2	5315	28643
о бюджете	214	-24,9	31	31			30	35	6	1	23273	2563		1		673
о закупках товаров, работ, услуг для обеспечения государственных и муниципальных нужд, а также отдельными видами юридических лиц	638	-14,9	44	116			47	122	6	11	970		1	3		
В области охраны окружающей среды и природопользования	23	12	91,7						2	2			2			
о банкротстве	14	37	-62,2						2	3			2	1		
о градостроительной деятельности	132	-46,1	14	36			14	15	1	3			1			
о рыболовстве, водных биоресурсах и аквакультуре	1307	-19,9	90	73			79	45	105	105	1372	2747	75	123	350	2611
о охране земли, почв	47	20	135,0	1					6	1				1		
о охране вод и атмосферного воздуха	319	-5,3	12	4			13	1	30	39			2	20		
о отходах производства и потребления	175	-60,8	4	8			9	7	13	35			12	40		
о охране и использовании животного мира	21	-58,0	3						10	13			13	16	208	311
о лесопользовании	494	-13,2	50	42			44	25	11	12	1230	2356	8	26		2300
о миграции	19	4	375,0	4					2	1	142		3	3	142	
В сфере соблюдения прав и свобод человека и гражданина	10148	0,9	1092	899	38	14	920	874	928	1417	36730	67938	925	1232	17067	72613
о здравоохранении	49	43	14,0						2	10			2	11		
о избирательных правах	294	180	63,3						35	10	799	62	39	15	312	90
о воинской обязанности и военной службе	4	77	-97,4				3									
о трудовых правах	2744	-5,5	327	184	1		235	138	208	834	8300	52196	307	674	7532	60942
о жилищных правах граждан	279	-28,8	5	45			3	36	19	30	30	1000	46	42	30	
о пенсионном законодательстве, об охране прав инвалидов и престарелых	732	-46,7	47	28	1		27	19	176	780	7786	50195	250	622	7304	60509
о обращении граждан	18	62	-71,0	1												
о обеспечении безопасности граждан в местах массового пребывания	792	655	20,9	172	124	14	137	98	120	84		200	116	75	20	
Иное законодательство	339	-2,9	1	8			1	10	144	120	1087	879	141	107	810	1340
о безопасности граждан в местах массового пребывания	290	246	17,9	9	2		9	3								
	580	237	144,7						7	8			21	18		
	3405	2451	38,9	678	383	2	6	580	378	271	49051	9595	313	305	27022	10842

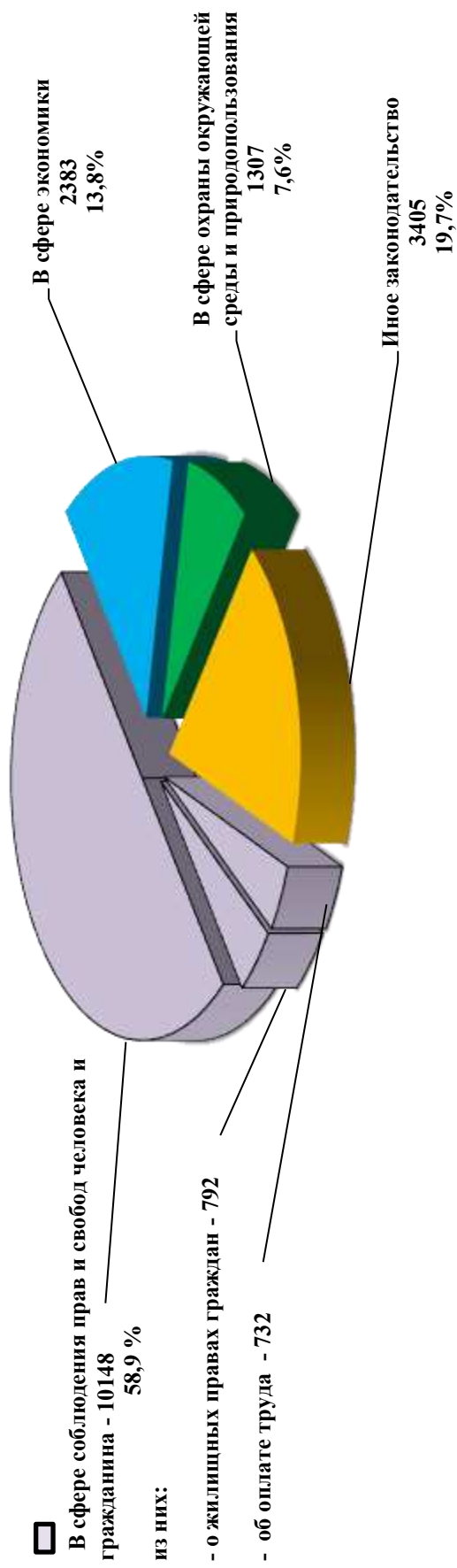
	Внесено представлений		По представлению прокурора привлечено лиц к дисциплин. ответственности		% наказанных от числа внесенных представлений		По постановлению (заявлению в арбитражный суд) прокурора привлечено лиц к адм. ответств.		Предостережено лиц о недопустимости нарушения закона		Направлено материалов для решения вопроса об уголовном преследовании в порядке п. 2 ч. 2 ст. 37 УПК РФ		Возбуждено уголовных дел по материалам, направленным прокурором в порядке п. 2 ч. 2 ст. 37 УПК РФ	
	АППГ	АППГ	АППГ	АППГ	АППГ	АППГ	АППГ	АППГ	АППГ	АППГ	АППГ	АППГ	АППГ	АППГ
ИТОГО	1768	1942	1290	1273	73,0	65,6	698	628	237	150	81	79	64	68
В сфере экономики	315	458	179	227	56,8	49,6	71	75	21	20	12	7	10	6
о государственной и муниципальной собственности	21	64	8	32	38,1	50,0		2	1			1		1
о землепользовании	7	17	8	1	114,3	5,9	2							
о кредитно-банковской деятельности	1	6	3	4	300,0	66,7								
о налогах	11	38	2	11	18,2	28,9	6	3	4	2	2		1	
о бюджете	172	163	103	115	59,9	70,6	43	37	3	14	6	2	5	1
о закупках товаров, работ, услуг для обеспечения государственных и муниципальных нужд, а также отдельными видами юридических лиц	5	2	2		40,0		4	6						
о лицензировании	3	8		3		37,5	2	1						
о банкротстве	9	13	1	1	11,1	7,7			1	2				
о градостроительной деятельности	88	137	40	64	45,5	46,7	3	5	3	5	15	16	9	9
В области охраны окружающей среды и природопользования	1	4	3	3	75,0									
об охране земли, почв	17	13	12	7	70,6	53,8				5		1		1
об охране вод и атмосферного воздуха	27	61	11	18	40,7	29,5	3	4						
об отходах производства и потребления		3		1		33,3						1		1
об охране и использовании животного мира	13	27	11	16	84,6	59,3			2		12	7	6	5
о лесопользовании	1										2	1	2	1
о рыболовстве, водных биоресурсах и аквакультуре														
В сфере соблюдения прав и свобод человека и гражданина	959	1042	709	749	73,9	71,9	482	455	156	110	28	40	25	38
о миграции	10	7	9	3	90,0	42,9					1		1	
о здравоохранении	73	46	38	11	52,1	23,9			1		1		1	
об избирательных правах														
о воинской обязанности и военной службе	2	35	4	21	200,0	60,0						2		2
о трудовых правах	121	144	108	129	89,3	89,6	103	94	3	12	3	7	3	6
о охране труда и производ. травматизме	34	25	65	60	191,2	240,0	44	28				1		1
о оплате труда	45	52	15	21	33,3	40,4	30	39	2	10	3	6	3	5
о занятости	10	21	6	22	60,0	104,8								
о жилищных правах граждан	59	66	16	29	27,1	43,9	2	2	5		2	2	2	2
о пенсионном законодательстве, об охране прав инвалидов и престарелых	32	26	28	16	87,5	61,5			1					
об обращениях граждан	71	68	37	36	52,1	52,9	19	19						
об обеспечении безопасности граждан в местах массового пребывания	54	21	100	29	185,2	138,1	16	2	1					
Иное законодательство	406	305	362	233	89,2	76,4	142	93	57	15	26	16	20	15

Надзор за исполнением законов, соблюдением прав и свобод человека и гражданина

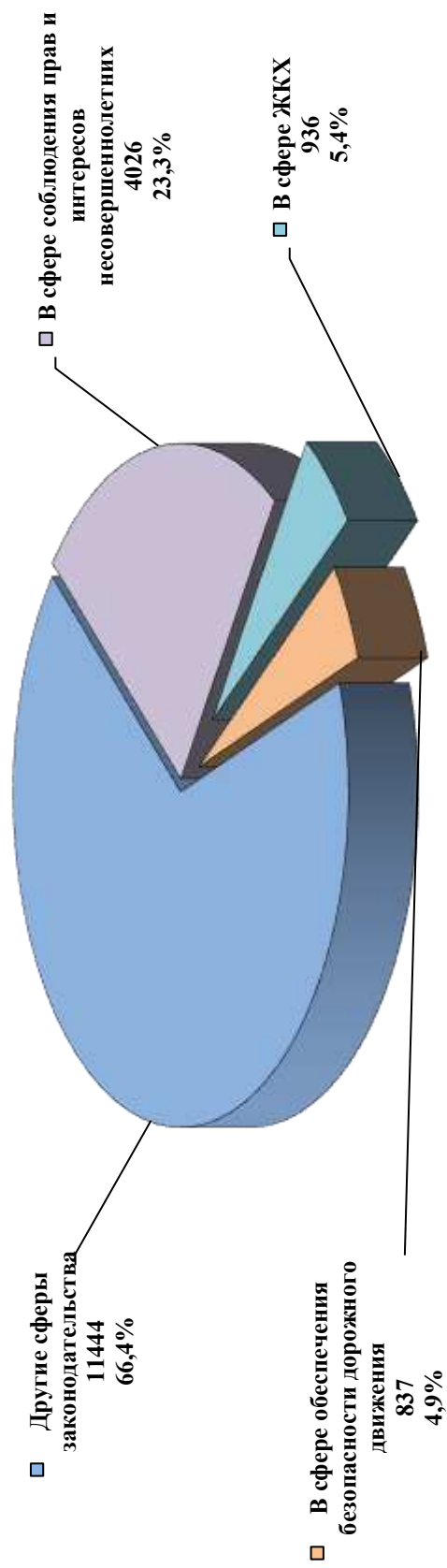
	Выявлено нарушений законов		Принесено протестов		Из рассмотренных протестов		Направлено исков (заявлений) в суд общей юрисдикции, в арбитражный суд		На сумму (в тыс. руб.)		Из рассмотренных судом исков (заявлений)			
	АППГ	%	АППГ	АППГ	АППГ	АППГ	АППГ	АППГ	АППГ	АППГ	АППГ	АППГ	удовлетворено и прекращено дел ввиду добровольного удовлетворения требований прокурора	
													На сумму (в тыс. руб.)	АППГ
В сфере соблюдения прав и интересов несовершеннолетних	4026	-3,5	587	505	431	628	240	20891	9427	216	236	6302	8740	
В сфере защиты прав субъектов предпринимательской деятельности	1095	-33,2	530	258	244	446	3	14526						
В сфере жилищно-коммунального хозяйства	936	-60,1	344	54	69	320	65	309	852	87	75	298	270	
В сфере обеспечения промышленной безопасности	378	-28,0	1	1		1	29				39			
В сфере законодательства об исполнительном производстве	761	-20,6	421	359	326	408								
В сфере обеспечения безопасности дорожного движения	837	35,0	76	55	1	75	197	950	120	105			320	
в том числе	352	44,9	6	6		2	30			25	22			
об автомобильных дорогах и дорожной деятельности	96	-37,3	69	48	1	70								
об административных правонарушениях	260	23,8	51	49		32	5	334	1					
В сфере государственной и муниципальной службы														
Всего в сфере ценообразования на потребительском рынке														
В сфере информационных технологий и защиты информации	82	-28,7					43	56		34	61			
В сфере оборотно-промышленного комплекса	76	-15,6	4	1		4	2			1				
в том числе	76	-12,6	4	1		4	2			1				
в сфере обеспечения обороны и безопасности государства	41	-8,9	4			4								
из них	539	-10,9	123	130	92	123	17	14102	77	9	3	48	679	
В сфере противодействия коррупции	66	83,3					1							
в том числе	139	127,9	15	37	31	9	4	334		1				
связанных с	334	-34,3	108	93	61	114	12	13768	77	8	3	48	679	
осуществлением	1350	-2,6	203	97	54	203	50	16	62	41	77		62	
В сфере федеральной безопасности, межнациональных отношений, противодействия экстремизму и терроризму	11	-31,3					1							
в том числе	323	-8,5	51	40	2	51	8			8	2			
в сфере противодействия экстремизму	1016	-0,1	152	57	52	152	42	16	62	33	75		62	
в сфере противодействия терроризму							1							
В сфере противодействия легализации преступных доходов														

	Внесено представлений		По представлению прокурора привлечено лиц к адм. ответственности		По постановлению (заявлению в арбитражный суд) прокурора привлечено лиц к адм. ответств.		Предостережено лиц о недопустимости нарушения закона		Направлено материалов для решения вопроса об уголовном преследовании в порядке п. 2 ч. 2 ст. 37 УПК РФ		Возбуждено уголовных дел по материалам, направленным прокурором в порядке п. 2 ч. 2 ст. 37 УПК РФ	
		АППГ		АППГ		АППГ		АППГ		АППГ		АППГ
В сфере соблюдения прав и интересов несовершеннолетних	588	551	523	437	88	39	129	51	25	22	24	21
В сфере защиты прав субъектов предпринимательской деятельности	144	134	83	87	37	32	1		3			2
В сфере жилищно-коммунального хозяйства	123	274	58	117	26	44	26	47	7	7	5	7
В сфере обеспечения промышленной безопасности	23	34	73	82	18	36	10	6		1		1
В сфере законодательства об исполнительном производстве	50	26	7	9								
В сфере обеспечения безопасности дорожного движения	106	83	30	33	15	17	3	7	2	4	2	4
в том числе	86	48	21	9			2	3	1		1	
об автомобильных дорогах и дорожной деятельности												
об административных правонарушениях	6	14	8	9	12	12						
В сфере государственной и муниципальной службы	45	20	62	91	5	3				1		1
Всего в сфере ценообразования на потребительском рынке							3					
В сфере информационных технологий и защиты информации	3	6	4	1	15				1			
В сфере оборонно-промышленного комплекса	13	18	2	6	6	2		1	1	1		
в том числе	13	17	2	6	6	2		1	1	1		
в сфере обеспечения обороны и безопасности государства												
из них	5	4		2	3	1		1	1	1		
о государственном оборонном заказе												
В сфере противодействия коррупции	93	117	104	166	32	23			5	6	5	6
в том числе	18	9	40	59	1							
государственной службы												
в том числе связанных с муниципальной службой	26	8	21	24	2							
осуществлением функций в иных органах, организациях и учреждениях	49	100	43	83	29	23			5	6	5	6
В сфере федеральной безопасности, межнациональных отношений, противодействия экстремизму и терроризму	292	231	219	92	95	44	57	15				
в том числе	5	8	4	1								
в сфере межнациональных отношений												
в сфере противодействия экстремизму	47	31	28	11	20	9	14	3				
в сфере противодействия терроризму	240	192	187	80	75	35	43	12				
В сфере противодействия легализации преступных доходов				1								

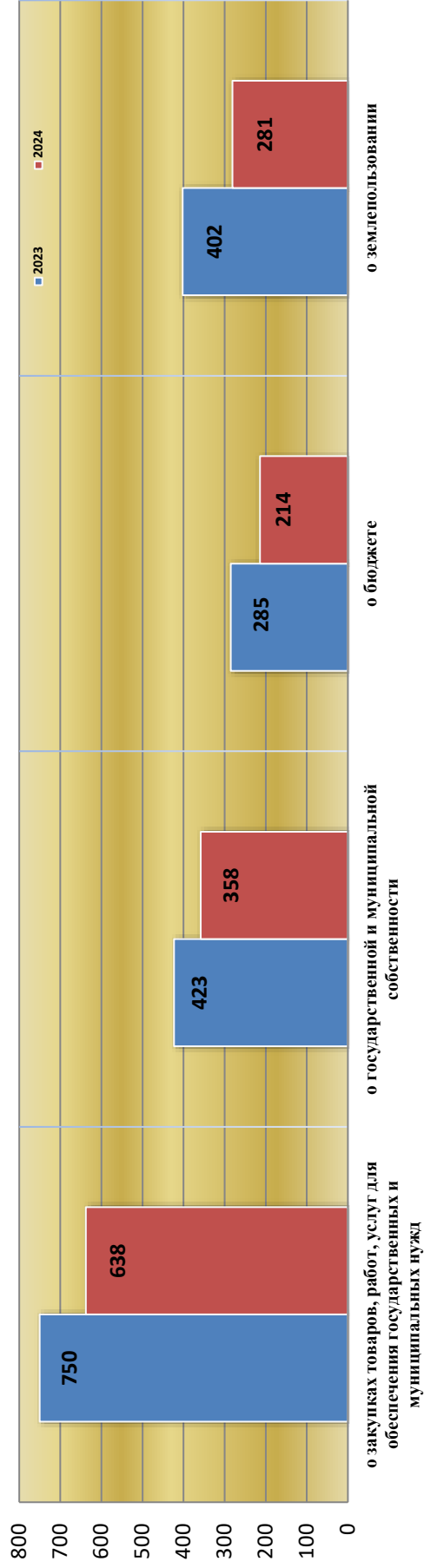
Структура выявленных нарушений при осуществлении надзора за исполнением законов, соблюдением прав и свобод человека и гражданина (кол-во, удельный вес)



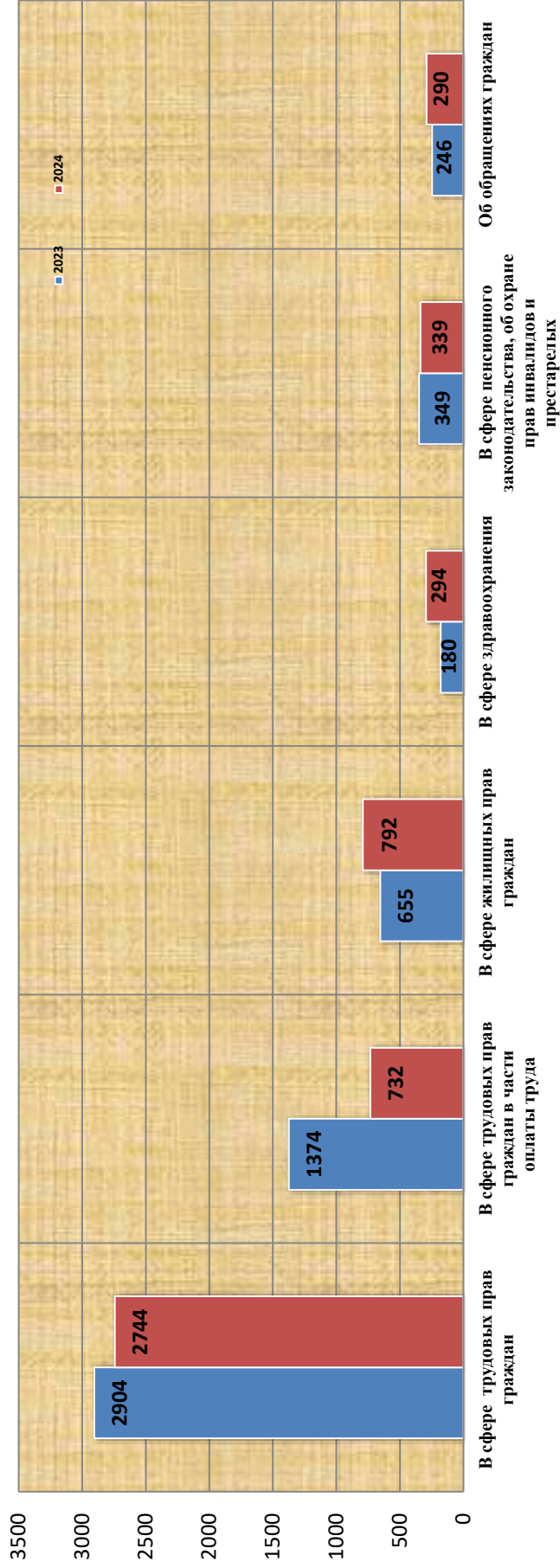
Отдельные показатели нарушений в структуре всех выявленных (кол-во, удельный вес)



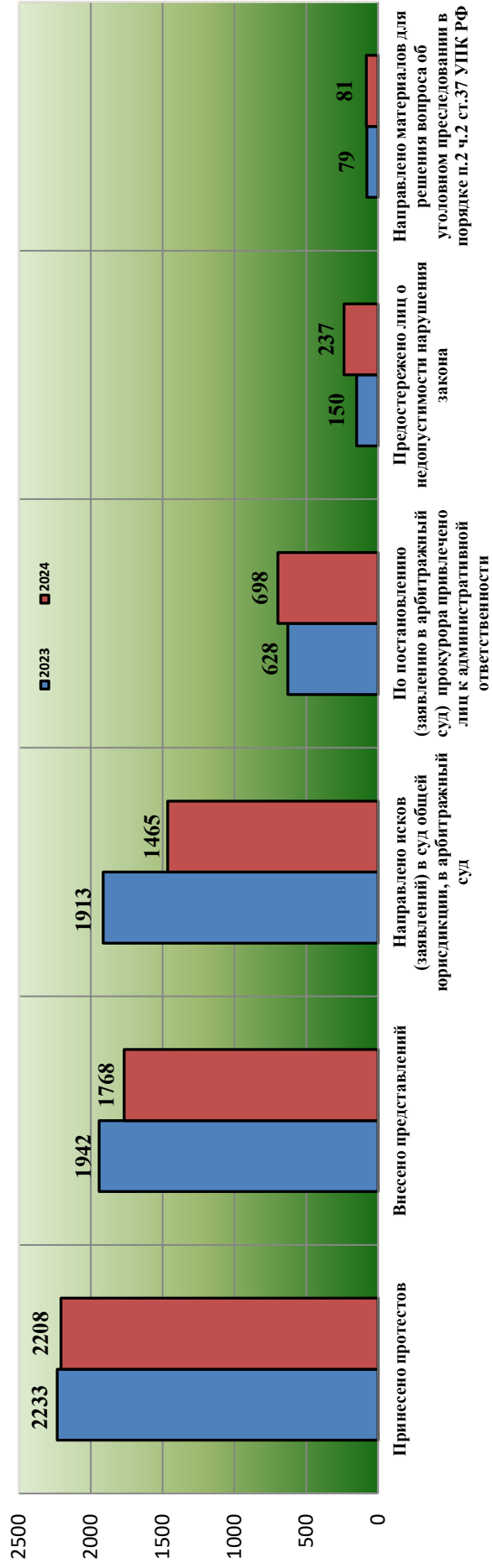
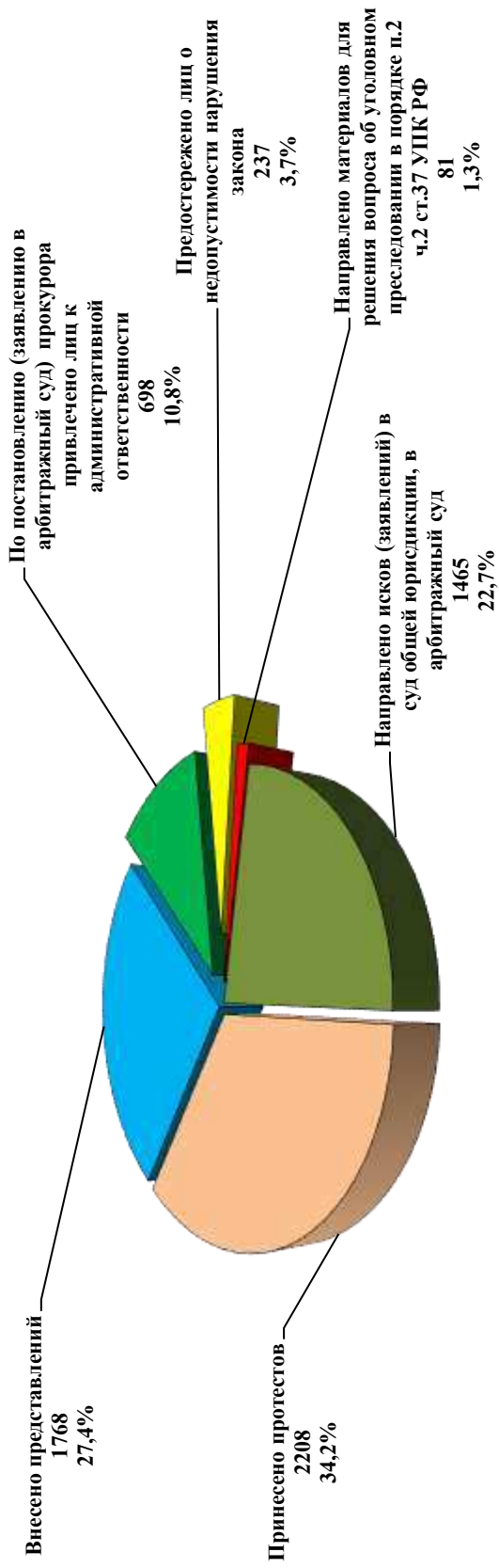
Динамика выявленных нарушений законов в сфере экономики (кол-во)



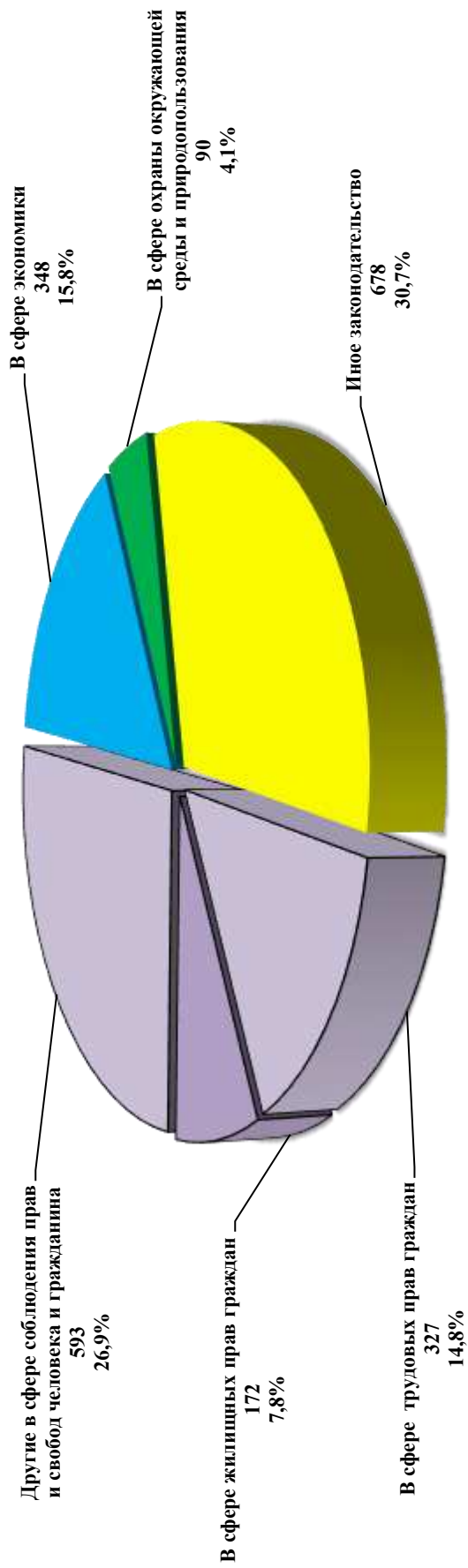
Динамика выявленных нарушений в сфере соблюдения прав и свобод человека и гражданина (кол-во)



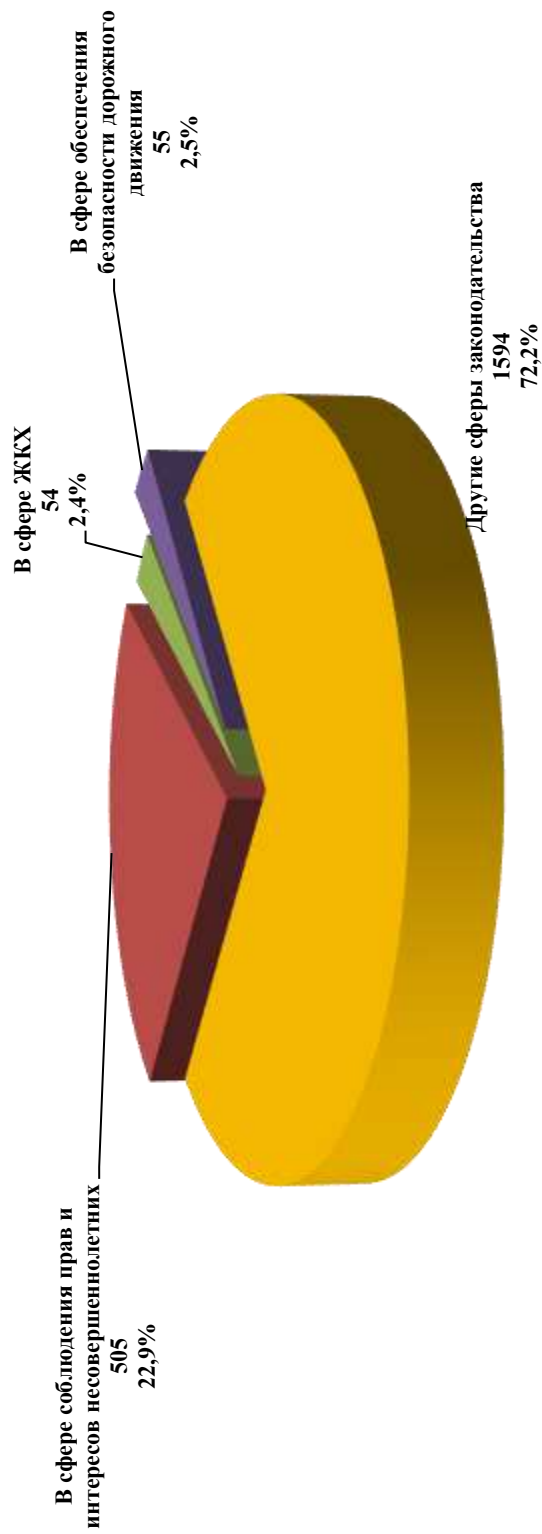
Структура и динамика мер прокурорского реагирования при осуществлении надзора за исполнением законов, соблюдением прав и свобод человека и гражданина (кол-во, удельный вес)



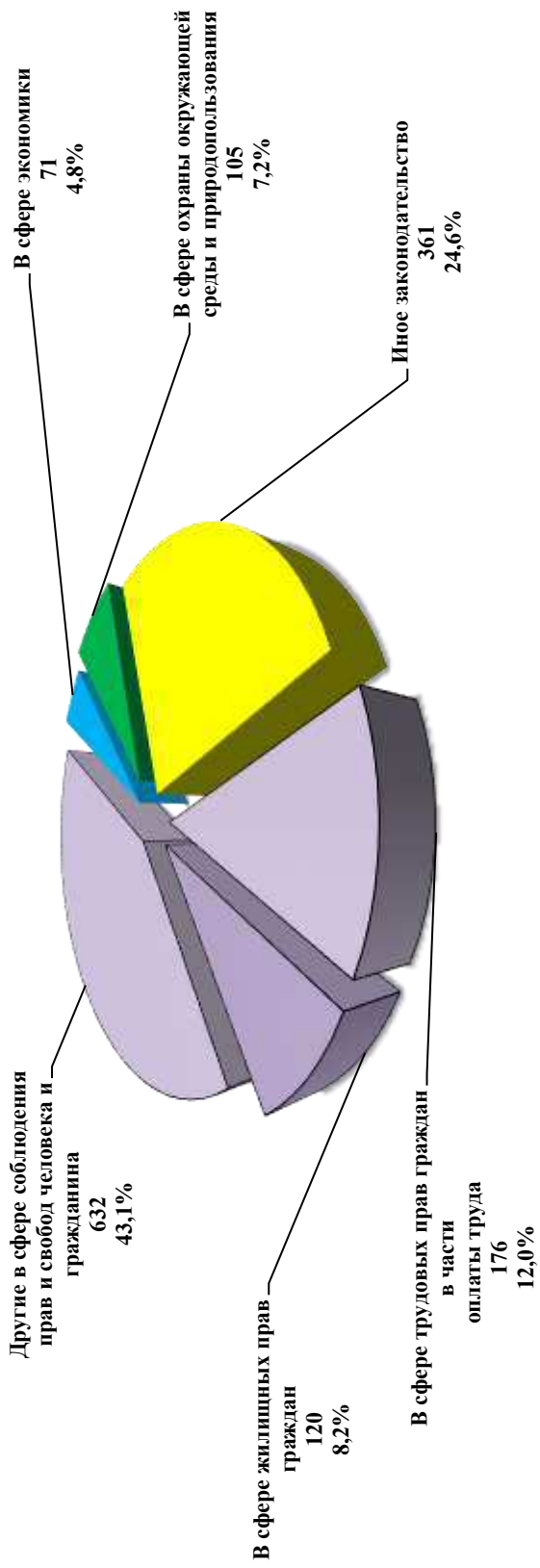
Структура принесенных протестов (кол-во, удельный вес)



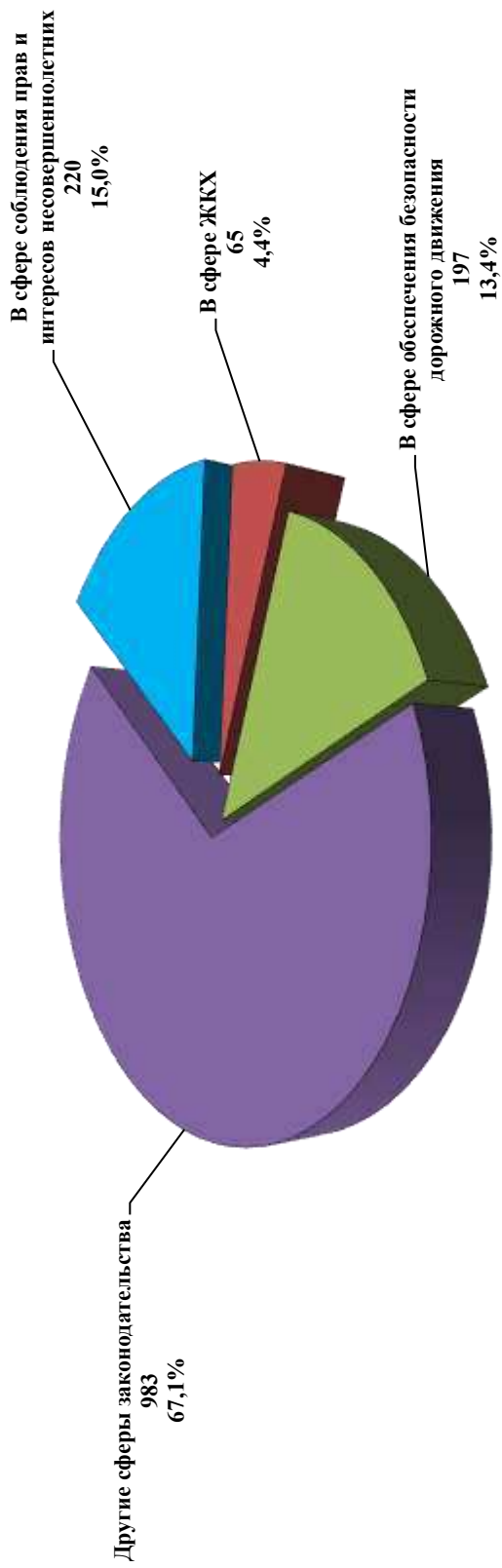
Отдельные показатели в структуре принесенных протестов (кол-во, удельный вес)



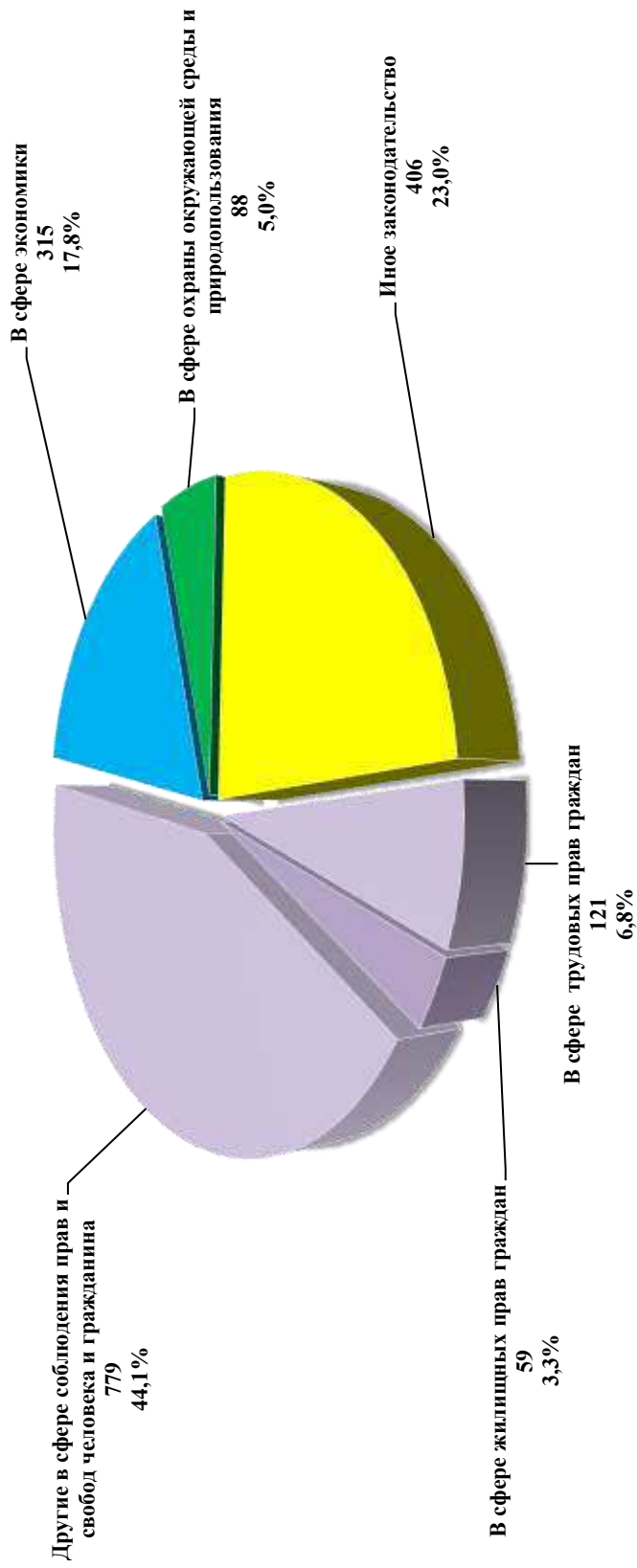
Структура направленных исков (заявлений) в суды общей юрисдикции, в арбитражный суд (кол-во, удельный вес)



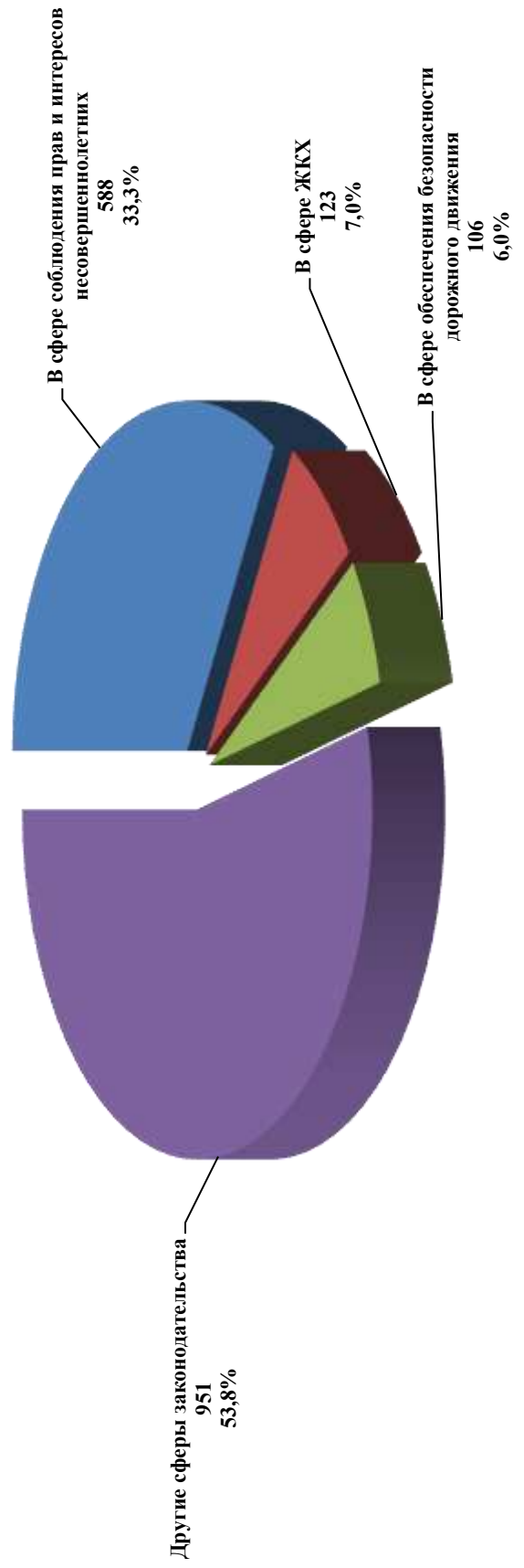
Отдельные показатели в структуре направленных исков (заявлений) в суды общей юрисдикции, в арбитражный суд (кол-во, удельный вес)



Структура внесенных представлений (кол-во, удельный вес)



Отдельные показатели в структуре внесенных представлений (кол-во, удельный вес)

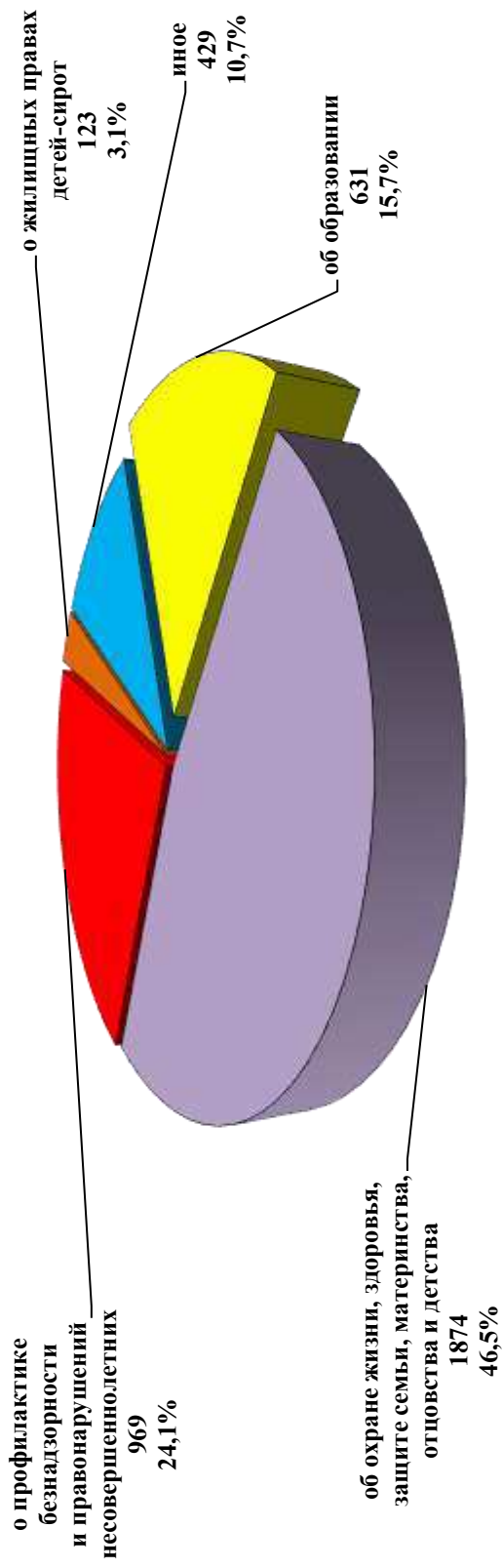


Надзор за исполнением законов в сфере соблюдения прав и интересов несовершеннолетних

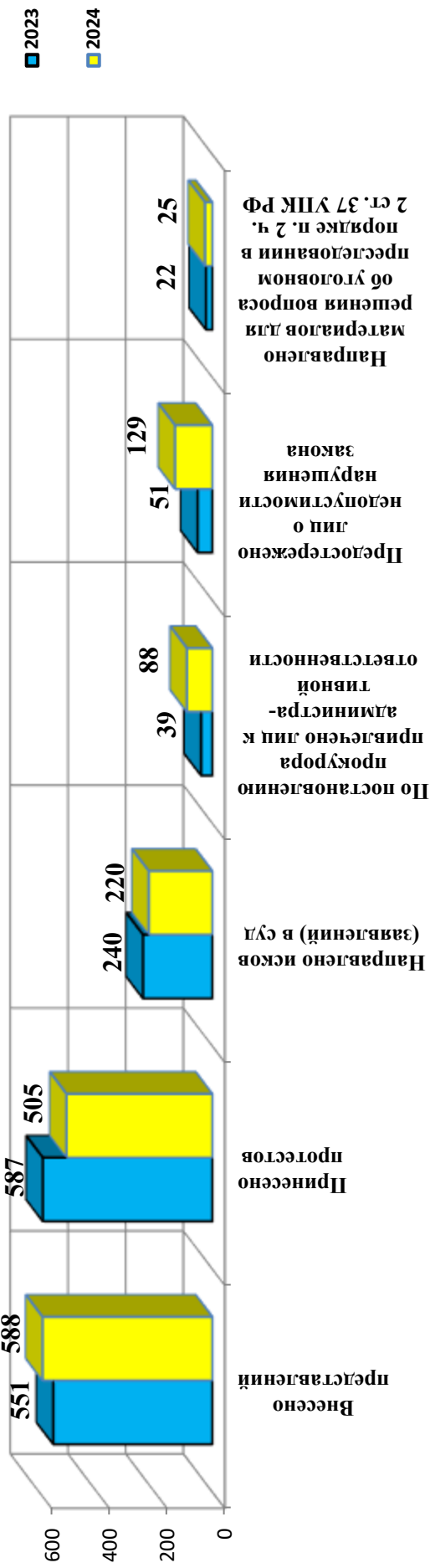
	Вывялено нарушений законов		+/-%	Принесено протестов		Из рассмотренных протестов		Направлено исков (заявлений) в суд общей юрисдикции, в арбитражный суд	Из рассмотренных судом исков (заявлений) удовлетворено и прекращено дел ввиду добровольного удовлетворения требований прокурора	Внесено представлений	По представителям прокурора привлечено лиц к дисциплинарной ответственности		По постановлению (заявлению в арбитражный суд) прокурора привлечено лиц к административной ответственности		Предостережено лиц о недопустимости нарушения закона	Направлено материалов для решения вопроса об уголовном преследовании в порядке п. 2 ч. 2 ст. 37 УПК РФ	Возбудено уголовных дел по материалам, направленным прокурором в порядке п. 2 ч. 2 ст. 37 УПК РФ		
	АППГ	АППГ		АППГ	АППГ	АППГ	АППГ				АППГ	АППГ	АППГ	АППГ				АППГ	АППГ
Всего	4026	4170	-3,5	505	587	431	628	240	216	588	523	88	39	129	51	25	22	21	
об образовании	631	1385	-54,4	179	235	146	236	7	1	38	52	3	2	2	4	1		1	
о трудовых правах	127	59	115,3		1		1	18	18	25	3								
о занятости и об охране труда	55	25	120,0	1	1		1	18	18	14	3								
об охране жизни, здоровья, защите семьи, материнства, отцовства и детства	1874	1533	22,2	130	182	111	208	146	155	311	285	63	31	120	43	7	3	7	2
о профилактике безнадзорности и правонарушений несовершеннолетних	969	898	7,9	155	143	135	146	7	3	165	145	2		1		16	17	16	17
о жилищных правах	148	120	23,3	18	11	20	11	19	22	20	3	1		3	2				
о жилищных правах детей-сирот	123	94	30,9	15	11	18	11	12	15	19	3	1		3	1				

В ТОМ ЧИСЛЕ

Структура выявленных нарушений по отраслям законодательства при осуществлении надзора за исполнением законов в сфере соблюдения прав и интересов несовершеннолетних



Динамика мер прокурорского реагирования при осуществлении надзора за исполнением законов в сфере соблюдения прав и интересов несовершеннолетних



Дополнительные данные о работе по надзору за исполнением законов, соблюдением прав и свобод человека и гражданина

	Всего		
		АППГ	+/- %
Рассмотрено представлений с участием прокурора	1526	1742	-12,4
Количество граждан, права которых защищены	1386	1990	-30,4
о трудовых правах	568	875	-35,1
из них об оплате труда	435	779	-44,2
из них в сфере соблюдения прав и интересов несовершеннолетних	231	274	-15,7
о защите прав субъектов предпринимательской деятельности	35	137	-74,5
в сфере жилищно-коммунального хозяйства	80	194	-58,8
Санкционировано решений налоговых органов об аресте имущества (полном и частичном)	10		100,0
На сумму (в тыс. руб.)	63573		100,0
Направлено информации о состоянии законности в органы государственной власти и местного самоуправления	31	43	-27,9
в сфере экономики	11	16	-31,3
из них в сфере соблюдения прав предпринимателей	4	4	
из них в сфере соблюдения прав граждан	13	20	-35,0
из них несовершеннолетних	4	3	33,3
в области охраны окружающей среды и природопользования	6	5	20,0
Направлено исков о возмещении ущерба, причиненного преступлениями в сфере налогообложения	1	1	
На сумму (в тыс. руб.)	4466	5315	-16,0
Удовлетворено исков и прекращено дел ввиду добровольного удовлетворения требований прокурора о возмещении ущерба, причиненного преступлениями в сфере налогообложения	1	1	
На сумму (в тыс. руб.)	5315	25021	-78,8

Надзор за исполнением законодательства при реализации национальных проектов

	Выявлено нарушений законов		+/- %	Принесено протестов		По рассмотренным протестам отменено изменено незаконных правовых актов		Направлено заявлений в суд общей юрисдикции, в арбитражный суд		Рассмотрено судом заявлений		Из рассмотренных судом заявлений удовлетворено и прекращено дел ввиду добровольного удовлетворения требований прокурора		Внесено представлений		По представлению прокурора привлечено лиц к дисциплин. ответственности		По постановлению (заявлению в арбитражный суд) прокурора привлечено лиц к адм. ответств.		Предостережено лиц о недопустимости нарушения закона		Направлено материалов для решения вопроса об уголовном преследовании в порядке п. 2 ч. 2 ст. 37 УПК РФ		Возбуждено уголовных дел по материалам, направленным прокурором в порядке п. 2 ч. 2 ст. 37 УПК РФ	
	АППГ	АПП		АППГ	АПП	АППГ	АПП	АППГ	АПП	АППГ	АПП	АППГ	АПП	АППГ	АПП	АППГ	АПП	АППГ	АПП	АППГ	АПП	АППГ	АПП	АППГ	АПП
Итого	239	244	-2,0	14	12	7	8	17	10	19	7	19	6	55	64	11	26	18	6	5	7	2	3	3	
в том числе	8	13	-38,5	2	2	2	2	1	1	1	1	1	1	2	3	1	1	1	2			3		3	
Демография	12	17	-29,4	1		1				1		1		6	4		2	1			1				
Здравоохранение	43	48	-10,4						1	1		1		18	16	9	9	1		1	2				
Образование	36	42	-14,3	9	8	3	4							6	5	4	4				2	1		1	
Жилье и городская среда	135	96	40,6	4	2	3	2	14	10	17	7	17	6	23	27	7	7	15	6	3	1	1	1	1	
Культура	8	20	-60,0											2	7	4	3	1		1					
Малое и среднее предпринимательство и поддержка индивидуальной предпринимательской инициативы	5	7	-28,6	2	2	2	2	2							1									2	

Реализация полномочий прокурора в производстве по делам об административных правонарушениях

	Из них												в том числе						
	Возбуждено прокурором дел об административном правонарушении		Рассмотрено дел об административном правонарушении		с участием прокурора		привлечено лиц к ответственности		сумма наложенных штрафов (в тыс. руб.)		сумма взысканных штрафов (в тыс. руб.)		прекращено производство по делу либо отказано в удовлетворении требований		за отсутствием состава административного правонарушения		освобождено лиц от ответственности по ст. 2.9 КоАП РФ		
	АПШ	+/- %	АПШ	АПШ	АПШ	АПШ	АПШ	АПШ	АПШ	АПШ	АПШ	АПШ	АПШ	АПШ	АПШ	АПШ	АПШ	АПШ	
Всего	715	-2,3	732	736	669	721	655	714	651	6646	25529	3168	2179	22	18	6	4	4	
ст. 5.39 КоАП РФ	2	100,0		5		5		4		10		10		1					
ст. 5.59 КоАП РФ	16	-36,0	25	22	22	22	22	19	19	80	90	61	60	3	3			1	1
ст. 5.61 КоАП РФ	278	-11,7	315	308	299	308	297	301	294	973	940	347	362	7	5	1			
ст. 5.63 КоАП РФ	1	-66,7	3		3	3			3		7		1						
ст. 7.35 КоАП РФ	4	300,0	1																
ст. 12.35 КоАП РФ	13	-23,5	17	12	14	12	14	12	13	40	24	20	18		1				1
ст. 13.19.1 КоАП РФ	7	100,0		7		7		7											
ст. 13.27 КоАП РФ	4	100,0		4	1	4	1	4	1	12	3	6							
чч. 1 - 4, 1, 6 и 7 ст. 14.13 КоАП РФ (за исключением случаев, если правонарушения совершены арбитражными управляющими)	1	-50,0	2	3	1	3	1	2	1		1			1					1
ст. 17.7 КоАП РФ	19	-34,5	29	15	27	15	27	14	25	29	47	7	21	1	2	1	1		1
ст. 19.6.1 КоАП РФ	4		4	3	2	3	2	3	2										
ст. 19.9 КоАП РФ	2	100,0	1	2		2		1		10				1		1			
ст. 19.28 КоАП РФ	2		2	2	3	2	3	2	2	1500	21000	1300	100		1				
ст. 19.29 КоАП РФ	28	33,3	21	30	22	30	22	26	21	720	600	460	580	4	1	1	1		3
ст. 20.3 КоАП РФ	12		12	12	10	12	9	11	9	20	11	4		1	1	1			
ст. 20.3.1 КоАП РФ	6	100,0		9		9		9		90			10						

ХИИ ЕИ

**Надзор за исполнением законодательства о государственном контроле
(надзоре) и муниципальном контроле (294-ФЗ, 248-ФЗ)**

	Всего		
		АПШГ	+/- %
Выявлено нарушений законов в деятельности контрольных (надзорных) мероприятий	239	229	4,4
По актам прокурорского реагирования отменено или изменено незаконных правовых актов в сфере законности проверок бизнеса	57	88	-35,2
Внесено представлений	30	36	-16,7
По представлению прокурора привлечено лиц к дисциплинарной ответственности	6	8	-25,0
По постановлению (заявлению в арбитражный суд) прокурора привлечено лиц к административной ответственности	3	3	

Работа прокурора по участию в правотворческой деятельности органов государственной власти Республики Коми и органов местного самоуправления

	ВСЕГО		В том числе:					
	АППГ	+/- %	законодательный орган государственной власти Республики Коми		исполнительные органы государственной власти Республики Коми		органы местного самоуправления	
			АППГ	+/- %	АППГ	+/- %	АППГ	+/- %
Количество изученных проектов нормативных правовых актов в отчетный период	3007	-4,8	73	-27,7	246	-17,7	2688	-2,5
Количество отрицательных заключений по проектам нормативных правовых актов	157	-1,9	7	75,0	17	6,3	133	-5,0
Количество принятых нормативных правовых актов без учета замечаний прокурора	2	100,0	1	100,0	1	100,0		
в связи с этим	2	100,0	1	100,0	1	100,0		
принесено протестов, внесено представлений, предъявлено требований, направлено заявлений в суд								
Количество представлений, информационных писем, предложений о необходимости приведения в соответствие с изменениями федерального законодательства нормативных правовых актов	214	-27,2	2	-33,3	4	-20,0	208	-27,3
Количество подготовленных проектов нормативных правовых актов (поправок к законопроектам) с использованием предоставленного прокуратуре права законодательной (нормотворческой) инициативы	77	-40,3	3	100,0			74	-42,6
Количество принятых нормативных правовых актов с использованием предоставленного прокуратуре права законодательной (нормотворческой) инициативы	36	-37,9	3	100,0			33	-43,1
Принято участие в заседаниях органов государственной власти, органов местного самоуправления, их комитетов, рабочих групп	298	-7,5	21	-34,4	10	-9,1	267	-4,3

**Исковая работа прокурора в сфере противодействия коррупции и внесудебные меры,
направленные на возмещение ущерба, причиненного актами коррупции**

	Направлено заявлений (исков), принято иных внесудебных мер реагирования			На сумму (в тыс. руб.)			Рассмотрено заявлений/внесудебных мер реагирования			Из них						Фактически взысканная сумма (в тыс. руб.)				
	АППГ	+/- %		АППГ	+/- %		АППГ	+/- %		удовлетворено, в том числе прекращено дел ввиду добровольного удовлетворения требований прокурора		на сумму (в тыс. руб.)		прекращено дел по иным основаниям		АППГ	+/- %	АППГ	+/- %	
										АППГ	+/- %	АППГ	+/- %	АППГ	+/- %					
Итого	17	70,0	14102	77	18214,3	9	4	125,0	8	4	100,0	66	682	-90,3	1	100,0	1100	11244	-90,2	
Исковая работа по обращению в доход государства имущества, приобретенного на незаконные доходы, обнаруженного в рамках осуществления надзора за оперативно-разыскной и уголовно-процессуальной деятельностью (из строки 1)	1	100,0	1040		100,0															
Исковая работа в рамках осуществления контроля за расходами (Федеральный закон от 03.12.2012 № 230-ФЗ) (из стр.1) Всего																				
Исковая работа в рамках осуществления контроля за законностью получения денежных средств (ст. 82 Федерального закона от 25.12.2008 № 273-ФЗ) (из стр. 1) Всего																				
Работа прокурора по защите прав граждан, государства и организаций посредством возмещения ущерба, причиненного актами коррупции (из стр. 1) Всего	6	1	13021	44	29493,2	1	2	-50,0	1	2	-50,0	28	676	-95,9			1062	11244	-90,6	
в том числе в рамках гражданского судопроизводства		1		44	-100,0													821	884	-7,1
в рамках уголовного судопроизводства	3		12687		100,0	1	1	-100,0					673	-100,0			213	10357	-97,9	
в рамках арбитражного судопроизводства	3		334		100,0															
Принято иных внесудебных мер (из стр. 10)						1	1		1	1		28	3	833,3			28	3	833,3	
Исковая работа в рамках осуществления проверок в случае увольнения (прекращения полномочий) отдельных категорий лиц (ст. 135 Федерального закона от 25.12.2008 № 273-ФЗ) (из строки 1) Всего	1	***								***										

* АППГ отсутствует, т.к. показатель введен 01.01.2024

Сведения о проверке правовых актов, проведении антикоррупционной экспертизы нормативных правовых актов (проектов нормативных правовых актов)

№ стр.	Выявлено правовых актов и их проектов, противоречащих законодательству/содержащих коррупционные факторы		Выявлено нарушений/коррупционных факторов		Внесено актов прокурорского реагирования		Количество правовых актов и их проектов, измененных (отмененных) в результате вмешательства органов прокуратуры/факторы исключены		Количество нарушений, исключенных из правовых актов и их проектов в результате вмешательства органов прокуратуры/исключенных коррупционных факторов	
	АППГ	+/- %	АППГ	+/- %	АППГ	+/- %	АППГ	+/- %	АППГ	+/- %
Сведения о проверке правовых актов										
1	89	-19,8	144	-31,1	89	-19,8	111	103	121	-22,4
Сведения об оценке нормативных правовых актов на коррупционность										
2	458	39,6	581	46,0	457	39,3	328	237	540	98,5
3	91	11,0	99	5,3	91	11,0	82	71	86	11,7
4	3	100,0	3	100,0	3	100,0				
5	1	-50,0	1	-50,0	1	-50,0	2	2	1	-50,0
6	2		2		2		2	1	1	
7	6	500,0	7	133,3	6	500,0	1	11	12	100,0
8	52	271,4	68	257,9	52	271,4	14	9	64	433,3
9	2	100,0	2	100,0	1	100,0		1	1	100,0
10	41	115,8	47	113,6	41	115,8	19	8	43	437,5
11	176	17,3	248	42,5	176	17,3	150	88	221	137,6
Сведения об оценке проектов нормативных правовых актов на коррупционность										
12	92	8,2	128	15,3	92	8,2	85	72	103	24,1

в том числе по сферам правоприменения (из стр. 2)

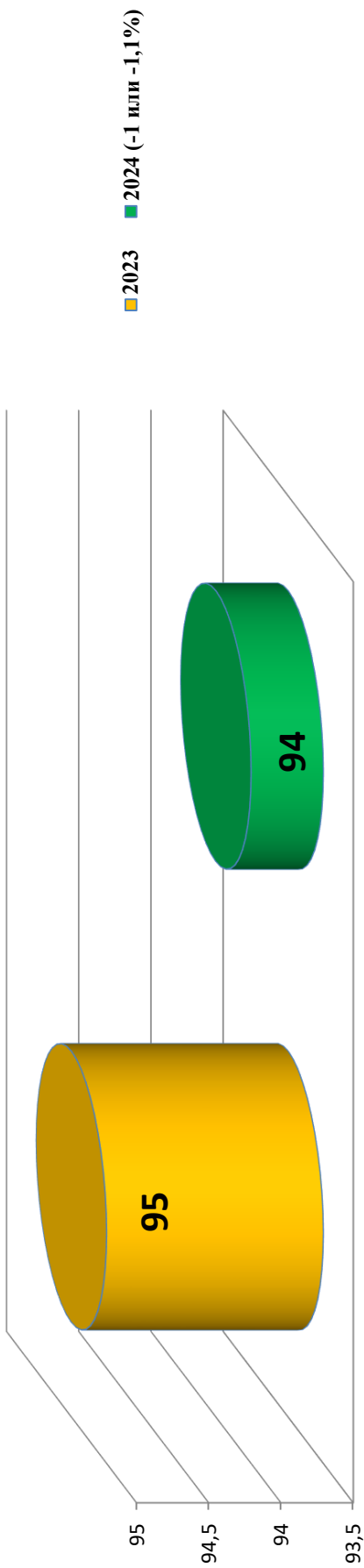
Преступления коррупционной направленности (в соответствии с перечнем статей УК РФ № 23)

	Зарегистрировано		Находилось в производстве		Окончено (в отчетный период)		Направлено в суд		Приостановлено п. 1-3 ч. 1 ст. 208 УПК РФ		Раскрываемость %		
	2023	2024 +/- %	2023	2024 +/- %	2023	2024 +/- %	2023	2024 +/- %	2023	2024 +/- %	2023	2024	
Всего	95	94 -1,1	134	153 14,2	60	53 -11,7	39	44	12,8	1		98,4	100,0
Тяжких и особо тяжких	74	74	106	128 20,8	38	38	24	33	37,5	1		97,4	100,0

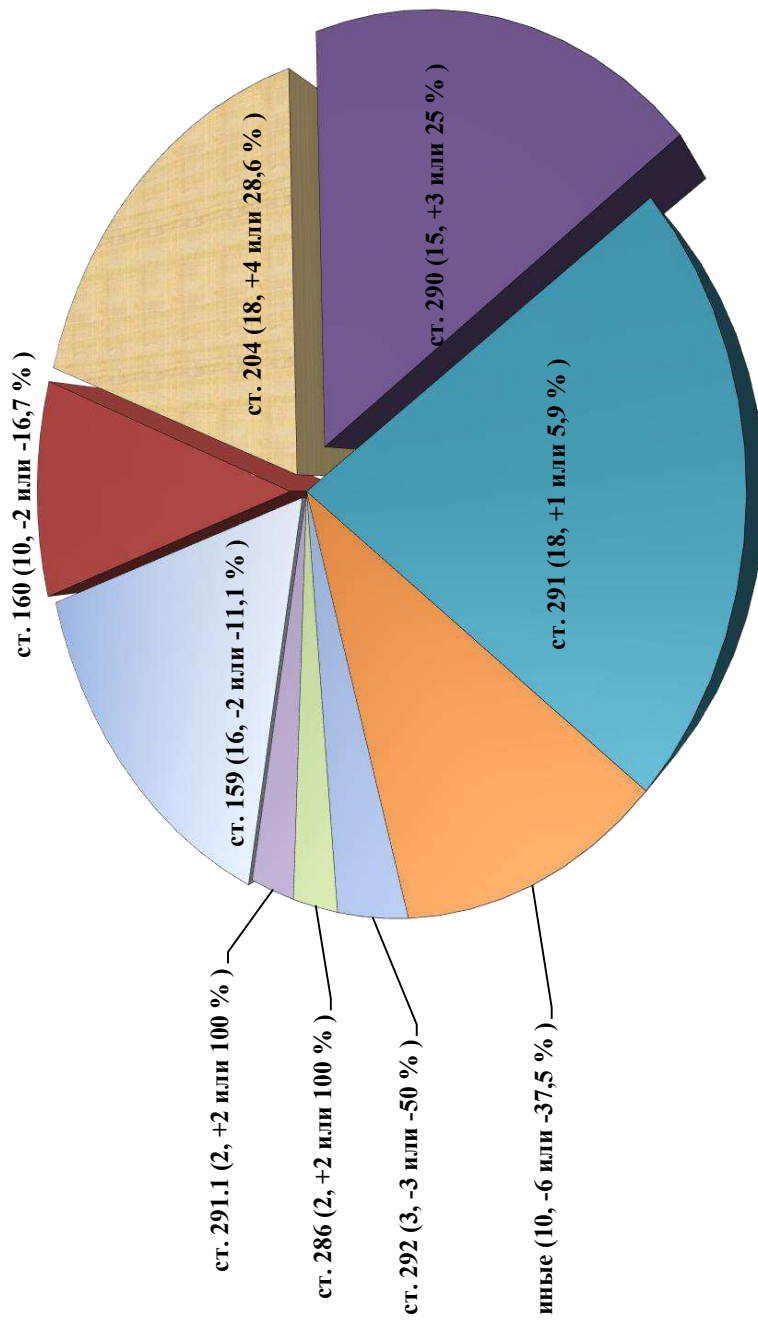
Зарегистрировано преступлений коррупционной направленности (в соответствии с перечнем статей УК РФ № 23)

Статьи УК РФ	Зарегистрировано		Рост +/- %
	2023	2024	
ст.159	18	16	-11,1
ст.160	12	10	-16,7
ст.201			
ст.204	14	18	28,6
ст.285			
ст.285.1			
ст.286		2	100,0
ст.290	12	15	25,0
ст.291	17	18	5,9
ст.291.1		2	100,0
ст.292	6	3	-50,0
иные	16	10	
Всего	95	94	-1,1

Зарегистрировано преступлений коррупционной направленности



Структура преступности коррупционной направленности



**Иски, заявления, административные иски, заявления прокурора в порядке
гражданского, административного и уголовного судопроизводства**

	Первая инстанция												Из рассмотренных		Отказано в удовлетворении заявления		% удовлетворенных из числа рассмотренных					
	Принято судом к производству заявлений		На сумму (в тыс. руб.)		Рассмотрено заявлений		Удовлетворено заявлений		На сумму (в тыс. руб.)		Прекращено дел ввиду добровольного удовлетворения требований прокурора								На сумму (в тыс. руб.)		прекр. дел по иным основ.	
	АПП	+/- %	АПП	АПП	АПП	АПП	АПП	АПП	АПП	АПП	АПП	АПП							АПП	АПП	АПП	АПП
В порядке гражданского и административного судопроизводства (ст. 45 ГПК РФ и ст. 39 КАС РФ)	1 399	1 594	-12,2	65 328	80 882	1 351	1 769	1 239	1 638	46 901	97 633	98	103	1 342	6 068	11	20	3	8	98,0	98	
В интересах граждан и неопределенного круга лиц	1 081	1 355	-20,2	33 436	56 784	1 061	1 445	973	1 330	16 542	64 699	75	92	777	5 804	11	15	2	8	98,4	98,4	
заявления о вынесении судебного приказа о взыскании начисленной, но не выплаченной заработной платы	5	347	-98,6	400	26 722	5	347	5	347	400	26 722	0	0	0	0	0	0	0	0	100	100	
В интересах Российской Федерации, субъектов Российской Федерации и муниципальных образований	318	239	33,1	31 892	24 098	290	324	266	308	30 359	32 934	23	11	565	264	5	1	1		98,7	98	
о возмещении вреда Российской Федерации, субъектам Российской Федерации, муниципальным образованиям (в порядке гл. 59 ГК РФ)	206	136	51,5	11 819	7 020	204	194	187	186	7 960	8 814	17	7	481	250	1				100,0	99	
о возмещении ущерба, причиненного преступлением	5	2	150,0	1 939	5 555	5	2	4	2	7 086	3 862	1		77						100	100	
из в связи с непредъявлением иска в уголовном деле	1	1		5	240	1	2	1	2	5	3 862									100	100	
Об оспаривании нормативных правовых актов	3	3		0	0	2	4	2	2	0	0		2	0						100		
Об оспаривании решений, действий (бездействия) органов, должностных лиц	15	28	-46,4	0	0	14	50	10	45	0	0	3	3	0	0	1	1	1	1	93	96	
О признании информации запрещенной к распространению	40	56	-28,6	0	0	35	65	34	61	0	0			0	0	1	4			97,1	93,8	
В порядке уголовного судопроизводства	24	26	-7,7	25 547	4 081	17	18	12	18	2 860	29 519	3		300		1		1		88	100	
в интересах Российской Федерации, субъектов Российской Федерации, муниципальных образований, государственных и муниципальных унитарных предприятий	10	9	11,1	19 744	2 461	3	10	2	10	195	28 099							1		67	100	

Иски и заявления прокурора в порядке арбитражного судопроизводства

	Принято судом к производству заявлений		Рассмотрено арбитражным судом заявлений		Удовлетворено заявлений		Прекращено дел ввиду добровольного удовлетворения требований прокурора		% удовлетворенных из числа рассмотренных		Отказано в удовлетворении заявления	
	АППГ	АППГ	АППГ	АППГ	АППГ	АППГ	АППГ	АППГ	АППГ	АППГ	АППГ	АППГ
Всего	19	41	21	6	7	5	12	83,3	90,5	2	1	
Иски о признании сделки недействительной, о применении последствий недействительности ничтожной сделки	9	33	13	4	1	3	12	75,0	100,0		1	
из ИИХ в сфере закупок	5	11	3	3				100,0				
о распоряжении государственной, муниципальной собственностью	4	3	1	1	1			100,0			1	
Заявления, вытекающие из административных и иных публичных правоотношений	9	7	8	2	6	2		100,0	75,0	2		
из ИИХ о привлечении к административной ответственности	4	7	5	2	4	2		100,0	80,0	1		
Иски об истребовании имущества из чужого незаконного владения	1	1										
Рассмотрено дел, по которым прокурор вступил в целях обеспечения законности			1	6								

в том числе

Обеспечение представительства и защита интересов органов и организаций прокуратуры Российской Федерации и (или) их должностных лиц

	В первой инстанции				В апелляционной инстанции				В кассационной инстанции и в Верховном Суде Российской Федерации								
	на сумму (в тыс. руб.)		по данным граф 1 и 2		всего рассмотрено		в том числе		всего рассмотрено		в том числе						
	АППГ	АППГ	АППГ	АППГ	АППГ	АППГ	АППГ	АППГ	АППГ	АППГ	АППГ	АППГ					
Всего в качестве ответчиков	42	521	10307	6	4	145	103	20	14	3	4	2	9				
о восстановлении на работе и иные трудовые споры								1					1				
о защите жилищных прав																	
о возмещении материального ущерба и (или) компенсации морального вреда	7	301	103	3	2	145	103	3	2	1	2	1					
об оспаривании актов прокурорского реагирования и об оспаривании решений, действий (бездействия)	35	220	10204	3	2			16	12	2	2	1	8				
Всего в качестве третьих и заинтересованных лиц	101	58449	*	45	83	21197	*	28	18		1	4	7	2			
о компенсации морального вреда, причиненного незаконным уголовным преследованием	35	30602	*	23	30	6581	*	22	18		1	4	2	1			
ХИН ЕИ																	

* АППГ отсутствует, поскольку с 01.01.2024 изменен порядок учета

Участие прокурора в рассмотрении уголовных дел судом первой инстанции (за исключением дел частного обвинения)

	Всего уголовных дел		В отношении лиц	
	АППГ	+/- %	АППГ	+/- %
В судебном заседании первой инстанции рассмотрено уголовных дел	2867	-13,6	3017	-14,5
о преступлении коррупционной направленности	26	-43,5	44	-24,1
с возвращением уголовного дела в соответствии с п.2 ч.5 ст.446.2 УПК РФ		-100,0	1	-100,0
с вынесением итогового решения	2831	-13,3	2977	-14,1
о преступлении коррупционной направленности	25	-44,4	42	-26,3
с постановлением приговора	2303	-12,1	2425	-12,9
с постановлением оправдательного (по всем пунктам обвинения) приговора	1	-87,5	2	-80,0
в том числе	0		2	-100,0
количество лиц, в отношении которых коллегией присяжных заседателей вынесен оправдательный вердикт (полностью)				
по уголовным делам о преступлениях коррупционной направленности	1	-100,0	1	-100,0
с постановлением обвинительного приговора по уголовным делам о преступлениях коррупционной направленности	24	-41,5	41	-22,6
в том числе	0		4	
в отношении должностного лица органов государственной власти и органов местного самоуправления			4	
в отношении должностного лица правоохранительных органов	0		1	-87,5
с применением конфискации имущества (ст. 104 ¹ УК РФ)	9	-30,8	9	-40,0
с постановлением обвинительного приговора по уголовным делам о преступлениях экстремистской направленности	1	-66,7	1	-66,7
с постановлением обвинительного приговора по уголовным делам о преступлениях террористического характера		-100,0	1	-100,0
с прекращением уголовного дела (уголовного преследования)	490	-20,1	512	-21,2
о преступлениях коррупционной направленности	1	-66,7	1	-66,7
с прекращением уголовного дела (уголовного преследования) и назначением судебного штрафа	59	-34,4	60	-39,4
из них				
о преступлениях коррупционной направленности				
с назначением судебного штрафа в соответствии с п. 1 ч. 5 ст. 446 ² УПК РФ	4	-84,0	4	-87,1
с прекращением уголовного дела (уголовного преследования) по реабилитирующим основаниям (по всем пунктам обвинения) (пп. 1, 2, 5 и 6 ч. 1 ст. 24 и пп. 1 и 4-6 ч. 1 ст. 27 УПК РФ) (из строки 19)	4	300,0	4	300,0
в т. ч. число лиц, в отношении которых уголовное дело прекращено в связи с отказом государственного обвинителя от обвинения (полностью)	0		4	300,0
число лиц, в отношении которых вступили в законную силу реабилитирующие судебные решения (из строк 7, 24)	0		3	-25,0

Из них

в том числе

вынесено итоговых решений	судей федерального суда и коллегий присяжных заседателей	1	14	-92,9	3	35	-91,4
	из них в районном суде		11	-100,0		11	-100,0
	о преступлениях, совершенных несовершеннолетними	112	101	10,9	133	125	6,4
	о преступлениях, совершенных в отношении несовершеннолетних	339	373	-9,1	346	380	-8,9
	о тяжких и особо тяжких преступлениях	696	804	-13,4	789	918	-14,1
	о преступлениях в сфере экономики, совершенных лицами, осуществляющими предпринимательскую деятельность (индивидуальными предпринимателями)	13	23	-43,5	13	26	-50,0
	в отношении отдельных категорий лиц, указанных в ст. 447 УПК РФ	3	3		3	3	
	в отношении обвиняемого при производстве дознания в сокращенной форме (глава 32 ¹ УПК РФ)	37	143	-74,1	37	143	-74,1
	в отношении обвиняемого при согласии с предъявленным обвинением (глава 40 УПК РФ)	955	1101	-13,3	965	1120	-13,8
	в отношении обвиняемого при заключении досудебного соглашения о сотрудничестве (глава 40 ¹ УПК РФ)	1	2	-50,0	1	2	-50,0
	в районном суде	1966	2324	-15,4	2109	2503	-15,7
	в суде субъекта Российской Федерации	3	10	-70,0	3	31	-90,3
с участием прокурора субъекта Российской Федерации или приравненного к нему прокурора	2	2		2	2		

Участие прокурора в рассмотрении уголовных дел судом апелляционной инстанции

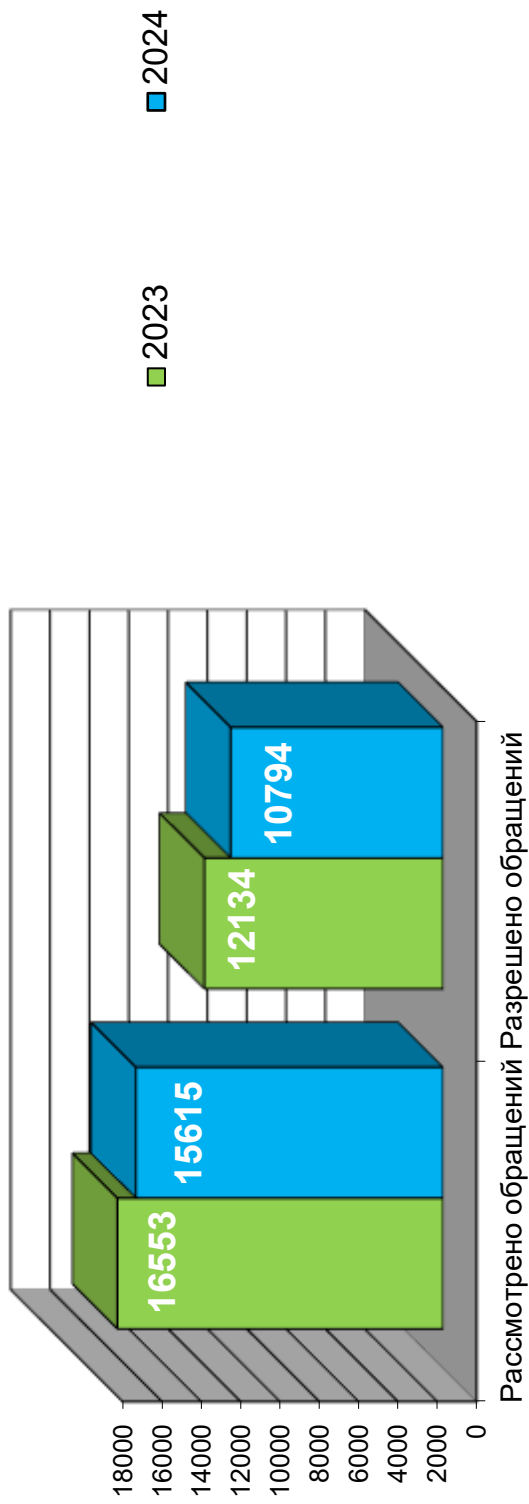
	Всего уголовных дел		В отношении лиц	
	АПШГ	+/- %	АПШГ	+/- %
В суде апелляционной инстанции рассмотрено уголовных дел с итоговыми решениями (глава 45.1 УПК РФ)	745	-21,1	788	-21,4
о преступлениях, совершенных несовершеннолетними	9	-57,1	11	-56,0
решение суда первой инстанции оставлено без изменения	570	-28,6	591	-30,1
судебное решение изменено	137	16,1	156	22,8
судебное решение отменено	38	35,7	41	36,7
с вынесением нового обвинительного приговора	9	80,0	12	140,0
отменено с направлением на новое рассмотрение	25	13,6	25	4,2
с возвращением уголовного дела прокурору для устранения препятствий его рассмотрения судом (ст. 237 УПК РФ)	2	100,0	2	100,0
в том числе	1	100,0	1	100,0
с вынесением оправдательного приговора				
с прекращением уголовного дела (уголовного преследования) по реабилитирующим основаниям (по всем пунктам обвинения) (пп. 1, 2, 5 и 6 ч. 1 ст. 24 и пп. 1 и 4-6 ч. 1 ст. 27 УПК РФ)	1	100,0	1	100,0
В суде апелляционной инстанции рассмотрено жалоб и представлений на судебные решения, вынесенные в ходе досудебного и судебного производства по уголовному делу (кроме итоговых)	981	8,4	997	8,0
судебное решение оставлено без изменения	795	5,6	809	5,3
судебное решение изменено	54	-5,3	56	-1,8
судебное решение отменено	132	38,9	132	34,7

Результаты рассмотрения заявлений, жалоб и иных обращений

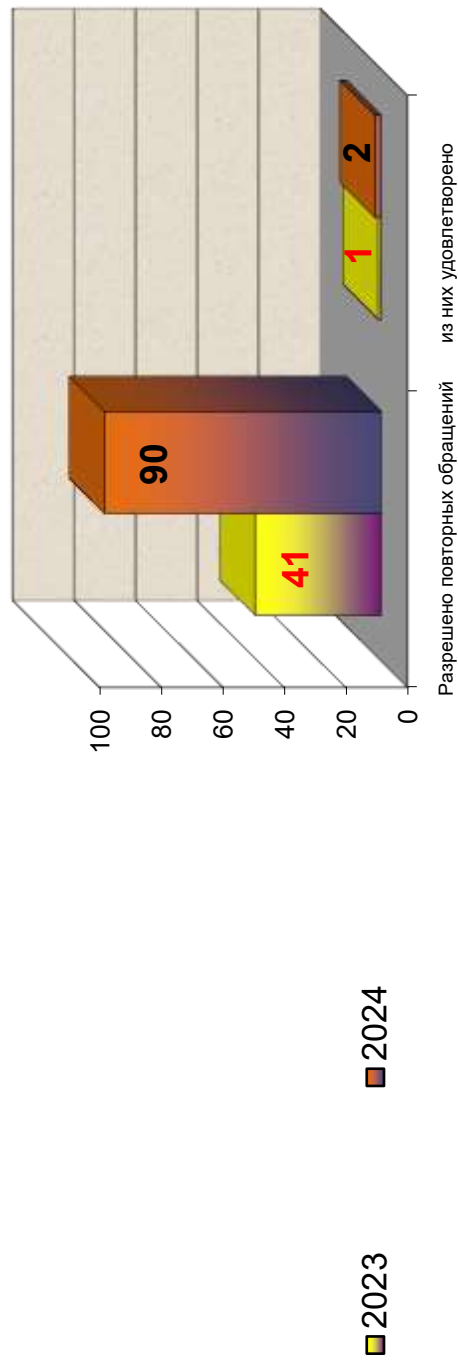
	ВСЕГО		+/- %
		АППГ	
Поступило обращений (без дубликатов) в отчетный период	19283	20472	-5,8
Разрешено обращений (без дубликатов)	10794	12134	-11,0
В том числе:	98	176	-44,3
сенаторов Российской Федерации и депутатов Государственной Думы Федерального Собрания Российской Федерации	83	89	-6,7
депутатов представительных органов субъектов Российской Федерации и местных представительных органов	2224	2109	5,5
Удовлетворено обращений (без дубликатов)	30	46	-34,8
В том числе:	28	29	-3,4
сенаторов Российской Федерации и депутатов Государственной Думы Федерального Собрания Российской Федерации	3410	3762	-9,4
депутатов представительных органов субъектов Российской Федерации и местных представительных органов	2204	2608	-15,5
По удовлетворенным обращениям:	6	9	-33,3
выявлено нарушений законов	158		
принесено актов прокурорского реагирования	12		
Разрешено обращений в срок свыше установленного законом	90	41	119,5
Разрешено обращений на ранее принятые в органах прокуратуры решения об отказе в удовлетворении обращений (без дубликатов) *	2		
удовлетворено *	88	40	120,0
на отказ в удовлетворении ранее разрешенных той же прокуратурой обращений	1	1	
из них	4763	4378	8,8
удовлетворено	10	10	
Направлено обращений в другие ведомства на разрешение	47	28	67,9
Возвращено обращений заявителям	1	3	-66,7
Оставлено обращений без разрешения и (или) приобщено к материалам надзорного (наблюдательного) производства, в том числе списано без уведомления	15615	16553	-5,7
Прекращена переписка	3561	3909	-8,9
Всего рассмотрено обращений	1089	1102	-1,2
Направлено обращений подчиненным прокурорам на разрешение и в соответствующие органы прокуратуры по принадлежности			
Остаток нерассмотренных обращений на конец отчетного периода			

* АППГ отсутствует, т.к. показатель введен 01.01.2024

Динамика рассмотренных и разрешенных заявлений, жалоб и иных обращений (кол-во)



Разрешено повторных обращений на ранее принятые той же прокуратурой решения (без дубликатов) (кол-во)

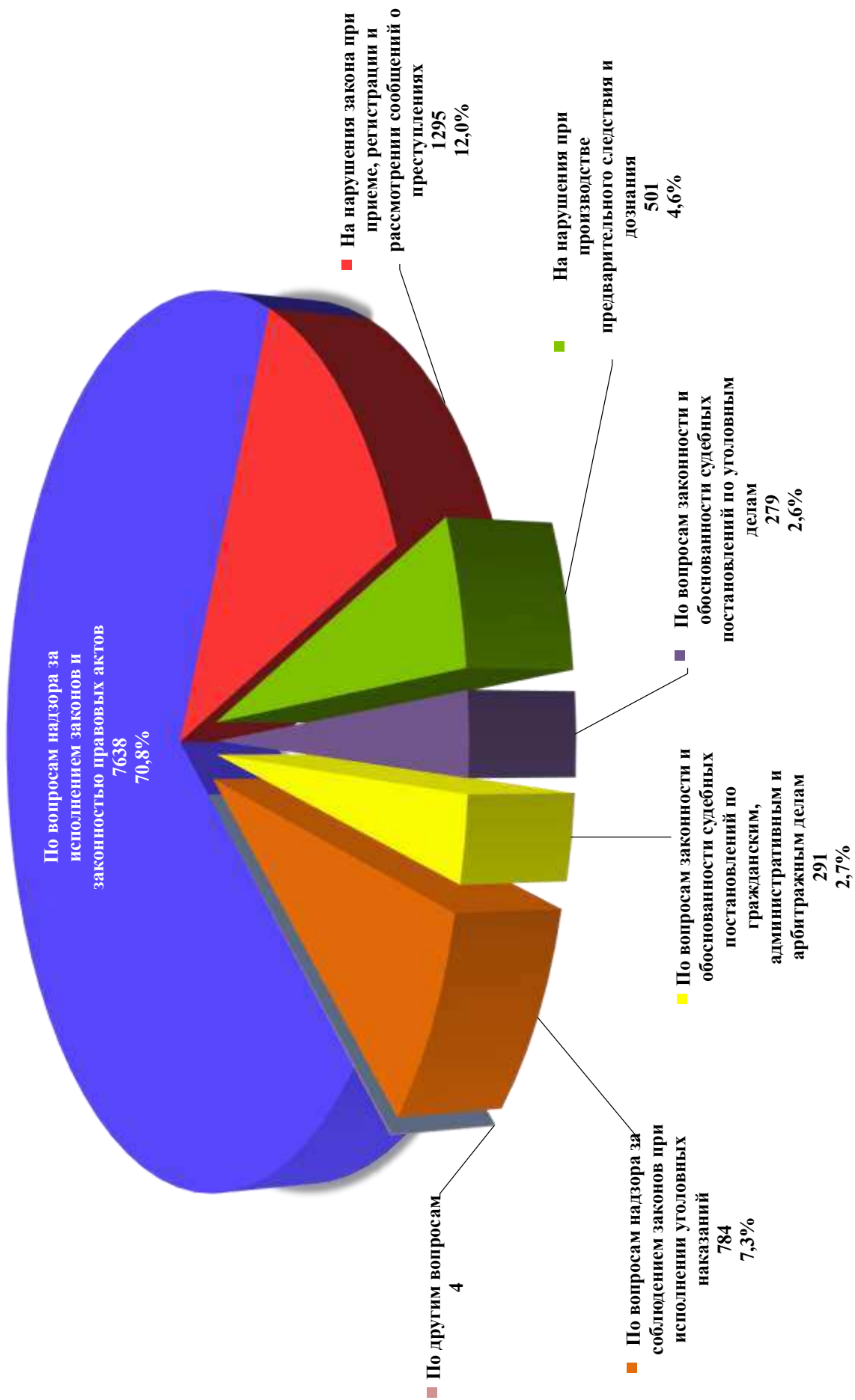


**Характер разрешенных и удовлетворенных заявлений, жалоб и иных обращений
(без дубликатов)**

		Разрешено обращений			Из них удовлетворено		
			АППГ	+/- %		АППГ	+/- %
По вопросам надзора за исполнением законов и законностью правовых актов		7638	8664	-11,8	1719	1679	2,4
В том числе:	на нарушения трудового законодательства	602	704	-14,5	191	327	-41,6
	на нарушения жилищного законодательства	719	673	6,8	200	117	70,9
	на нарушения в сфере ЖКХ	763	1050	-27,3	131	151	-13,2
	на нарушения пенсионного законодательства и по вопросам охраны прав инвалидов и престарелых	371	395	-6,1	131	114	14,9
	на нарушения земельного законодательства	151	124	21,8	29	17	70,6
	на нарушения в области окружающей среды и природопользования	128	172	-25,6	19	32	-40,6
	на нарушения в сфере законодательства об административных правонарушениях	1485	1400	6,1	367	370	-0,8
	на нарушения законодательства в сфере долевого жилищного строительства	2		100,0			
	по вопросам федеральной безопасности, межнациональных отношений	50	12	316,7	6	3	100,0
	на нарушения в сфере образования	52	41	26,8	14	15	-6,7
	на нарушения в сфере здравоохранения	226	139	62,6	58	23	152,2
	на нарушения законодательства об обращениях граждан	477	605	-21,2	84	89	-5,6
	на нарушения законов об исполнительном производстве	606	666	-9,0	116	88	31,8
	на нарушения в сфере обеспечения безопасности дорожного движения	187	148	26,4	107	59	81,4
	на нарушения законодательства о государственной и муниципальной службе, о противодействии коррупции	37	29	27,6	8	8	
	на нарушения бюджетного законодательства	11	8	37,5	3		100,0
	на нарушения законодательства в сфере защиты прав юридических лиц и индивидуальных предпринимателей	43	40	7,5	5	9	-44,4
иное	1728	2449	-29,4	250	252	-0,8	
На нарушения в сфере соблюдения прав и интересов несовершеннолетних (из строки 1)		440	346	27,2	200	154	29,9

		Разрешено обращений			Из них удовлетворено			
			АПШГ	+/- %		АПШГ	+/- %	
На нарушения закона при приеме, регистрации и рассмотрении сообщений о преступлениях		1295	1291	0,3	312	271	15,1	
В том числе:	на действия (бездействие) и решения дознавателя, органа дознания (прокурора)	1015	768	32,2	259	152	70,4	
	на действия (бездействие) и решения следователя (прокурора)	280	523	-46,5	53	119	-55,5	
На нарушения при производстве предварительного следствия и дознания		501	578	-13,3	107	92	16,3	
В том числе:	на действия (бездействие) и решения:	прокуроров						
		следователей, руководителей следственных органов Следственного комитета Российской Федерации	85	112	-24,1	4	5	-20,0
		следователей МВД России	294	364	-19,2	77	69	11,6
		органов дознания МВД России	105	92	14,1	25	16	56,3
		следователей и органов дознания ФСБ России	2	3	-33,3		1	-100,0
		органов дознания ФССП России	3	4	-25,0		1	-100,0
		органов дознания МЧС России	8	2	300,0			
		иных	3		100,0			
	на нарушения разумных сроков уголовного судопроизводства в ходе досудебного производства по уголовным делам	23	20	15,0	18	12	50,0	
	по делам о преступлениях, совершенных несовершеннолетними		19	-100,0				
по делам коррупционной направленности	6	1	500,0					
Рассмотрено в порядке ст. 124 УПК РФ		949	983	-3,5	362	317	14,2	
По вопросам законности и обоснованности судебных постановлений по уголовным делам		279	431	-35,3		1	-100,0	
В том числе	по делам о преступлениях, совершенных несовершеннолетними							
По вопросам законности и обоснованности судебных постановлений по гражданским, административным и арбитражным делам		291	116	150,9	2	2		
По вопросам надзора за соблюдением законов при исполнении уголовных наказаний		784	999	-21,5	84	63	33,3	
На условия содержания в ИВС		2	37	-94,6		1	-100,0	
По другим вопросам		4	17	-76,5				

Характер разрешенных заявлений, жалоб и иных обращений



Личный прием граждан, в том числе руководителями органов прокуратуры Российской Федерации

	АППГ	+/- %
Всего принято граждан на личном приеме	3758	1,7
прокурорами субъектов Российской Федерации, приравненными к ним военными прокурорами и другими специализированными прокурорами	119	-17,4
заместителями прокуроров субъектов Российской Федерации, приравненных к ним военных прокуроров и других специализированных прокуроров	112	67,2
прокурорами городов и районов, другими территориальными, военными и иными специализированными прокурорами	994	18,8
заместителями прокуроров городов и районов, других территориальных, военных и иных специализированных прокуроров	471	-26,4
Результаты личного приема граждан руководителями органов прокуратуры Российской Федерации		
Даны устные разъяснения	774	-3,1
Принято обращений	928	3,1
Разрешено обращений	705	10,5
Удовлетворено обращений *	312	
по удовлетворенным обращениям	543	-5,2
выявлено нарушений законов	339	0,3
принесено актов прокурорского реагирования		
Направлено обращений в другие ведомства на разрешение	152	70,8
Из них с контролем	149	71,3
Иные решения по обращениям **	83	

* АППГ отсутствует, т.к. показатель введен с 01.01.2024

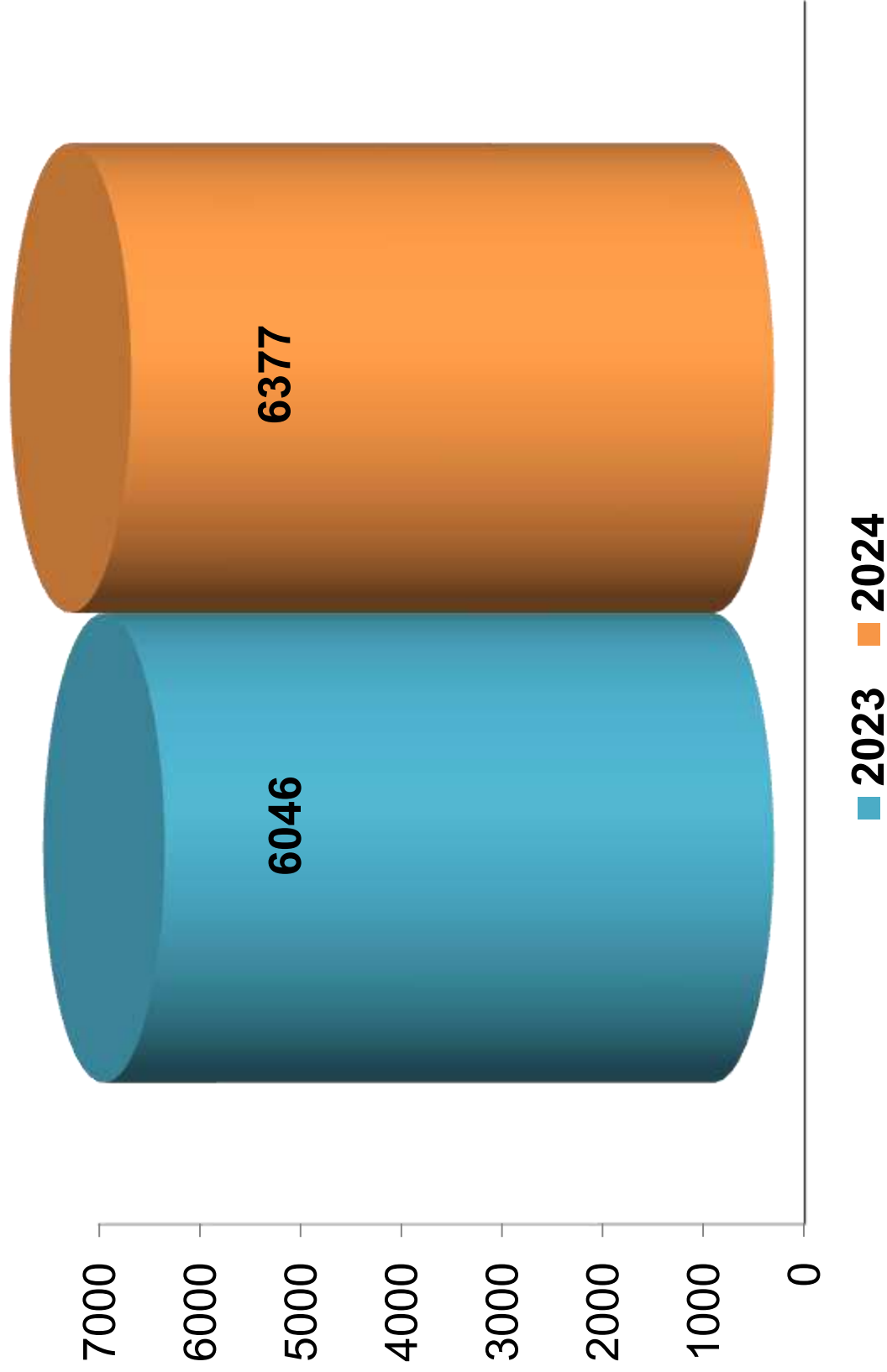
** с 01.01.2024 изменен порядок учета

Взаимодействие со средствами массовой информации и общественностью

	Из них								
	Всего			выступления в СМИ			на сайте органа прокуратуры		
	АППГ	+/- %		АППГ	+/- %		АППГ	+/- %	
Выступления в СМИ и на интернет-ресурсах (без повторных выступлений и трансляций)	824	2,9	801	222	-4,3	232	569	5,8	602
Выступления в СМИ и на интернет-ресурсах (с учетом повторных выступлений и трансляций, а также выступлений, подготовленных на их основе журналистами)	6377	5,5	6046	0		0	0		0
Мероприятия, проведенные совместно с общественными объединениями	45		45	0		0	0		0

Выступления в СМИ и на интернет - ресурсах

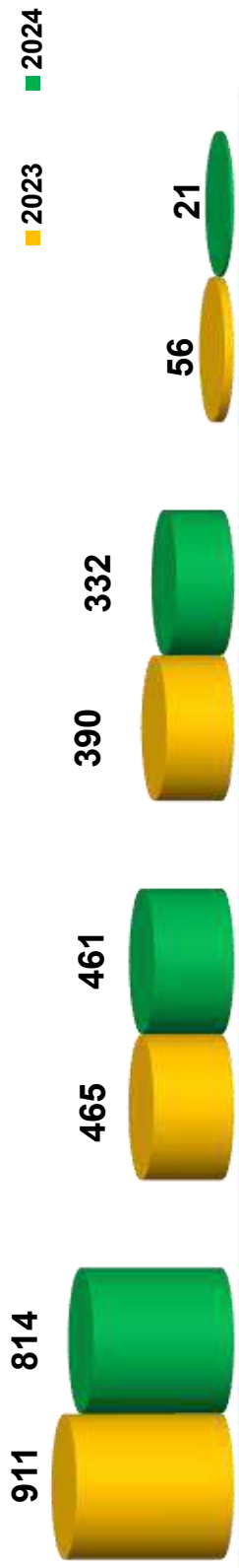
(с учетом повторных выступлений и трансляций, а также выступлений, подготовленных на их основе журналистами)



Правовое просвещение

	Всего			
		АППГ	+/- %	
Проведено мероприятий по правовому просвещению	814	911	-10,6	
лекций, бесед, иных выступлений перед гражданами	461	465	-0,9	
подготовки информационно-разъяснительных материалов, социальной рекламы	21	56	-62,5	
выступлений в СМИ и на интернет-ресурсах	332	390	-14,9	
в форме	в печати	70	-12,9	
	на радио	4	-33,3	
	на телевидении	24	100,0	
	в социальных сетях и видеохостингах	19	-24,0	
	на сайтах органов государственной власти и органов местного самоуправления	135	193	-30,1
по направлению	противодействие преступности несовершеннолетних и нарушению их прав	211	238	-11,3
	противодействие коррупции	48	62	-22,6
	противодействие экстремизму и терроризму	126	48	162,5
	противодействие преступности в сфере использования информационно-коммуникационных технологий	99	85	16,5

Правовое просвещение



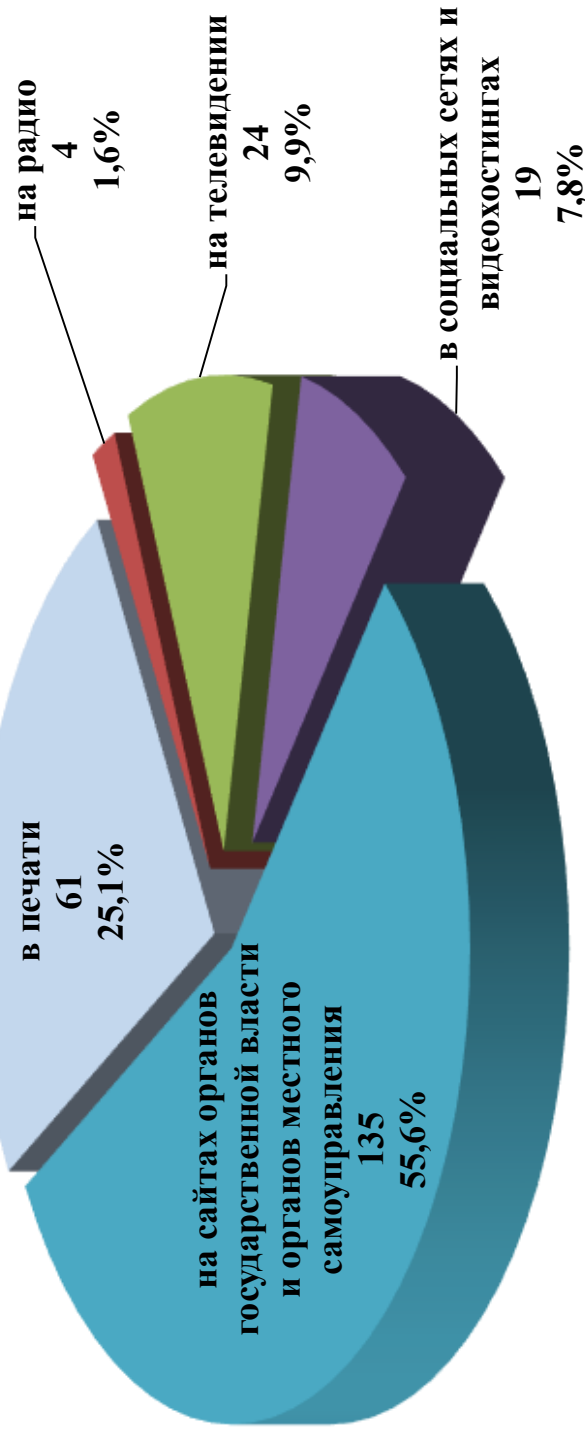
Проведено мероприятий по правовому просвещению

Количество лекций, бесед, иных выступлений перед гражданами

Количество выступлений в СМИ и на интернет-ресурсах

Подготовлено информационно-разъяснительных материалов, социальной рекламы

Структура выступлений в СМИ и на интернет-ресурсах по правовому просвещению



С В Е Д Е Н И Я

о состоянии преступности по регионам Северо-Западного федерального округа за январь - июнь 2024 года

	Республика Коми		Место	Архангельская обл.	Ненецкий АО	Вологодская обл.	Мурманская обл.	Новгородская обл.	Карелия	Калининградская обл.	Псковская обл.	Ленинградская обл.	г. Санкт-Петербург.
	2023	2024											
Всего преступлений	7926	6653		8689	464	7940	6086	5648	5708	6623	4830	11031	32184
Рост, снижение в %		-16,1		-1,8	17,2	-5,6	0,9	0,7	2,7	8,7	10,0	-11,9	-0,8
Раскрываемость	63,9	57,6	-6,3	52,6	49,5	52,8	45,4	43,6	54,4	54,6	52,2	51,2	40,5
Следствие обязательно	4251	3188		4046	231	3373	2901	3122	2750	3392	2246	5611	18490
Раскрываемость	50,1	43,0	-7,1	36,6	35,1	41,3	34,6	35,8	36,6	39,7	39,7	32,6	29,4
Следствие обязательно	3675	2444		3247	157	3193	2458	1467	1938	2085	1639	3500	8409
Раскрываемость	79,4	78,2	-1,2	74,1	67,1	62,8	61,9	60,3	75,0	73,8	70,3	75,2	64,8
Экономической направленности	230	264		296	29	235	175	145	220	278	191	589	2308
Всего тяжких и особо тяжких	2154	1867		2255	104	2369	1862	1697	1334	1921	1320	3834	10639
Раскрываемость	57,2	55,1	-2,1	50,1	42,6	45,0	39,5	49,5	49,5	53,4	59,9	37,6	37,4
Убийства с покушениями	26	34		38	1	29	21	16	30	13	14	40	73
Раскрываемость	100,0	100,0		100,0	100,0	100,0	100,0	100,0	100,0	100,0	100,0	100,0	96,2
Тяжкий вред здоровью	94	74		100	5	78	76	27	45	51	32	116	142
Раскрываемость	97,6	100,0	2,4	100,0	100	98,8	100,0	100,0	95,5	100,0	100,0	93,7	99,3
Кражи чужого имущества	1768	1506		1919	70	2194	1726	1399	1639	2318	1106	2888	8415
Раскрываемость	69,9	69,1	-0,8	53,9	37,9	54,5	48,9	44,7	71,1	47,3	50,0	31,8	35,2
в том числе из квартир	66	51		67	4	64	15	89	16	47	86	111	53
Раскрываемость	82,0	69,8	-12,2	67,2	75,0	72,9	92,9	52,7	78,9	38,8	61,0	16,5	72,6
Выявлено мошенничеств	1834	1608		1820	77	1960	1592	1031	1170	1610	935	2740	10345
Окончено мошенничеств	472	312		293	5	283	271	111	201	255	82	205	1024
Раскрываемость	27,1	19,9	-7,2	17,9	6,8	14,6	17,3	10,9	18,7	16,7	10,6	8,5	10,0
Грабежи	143	95		116	1	101	82	59	98	90	34	144	331
Раскрываемость	94,1	92,5	-1,6	93,4	100,0	95,5	98,9	97,1	88,7	90,3	94,1	71,0	82,0
Разбои	18	9		10		12	8	5	8	11	6	24	50
Раскрываемость	100,0	100,0		100,0		93,8	100,0	100,0	100,0	100,0	100,0	83,3	96,0
Взятничество	44	41		68		31	14	41	11	64	32	93	435
Против интересов госслужбы	34	37		71		26	10	20	30	53	21	35	296
Окончено ОПГ и ПС	145	261		91		79	47	34	59	194	483	67	422
Несовершеннолетними	122	153		123	7	143	82	116	164	108	55	77	187
Удельный вес от оконченных	2,6	3,9	1,3	3,0	3,4	3,3	3,0	5,0	5,5	3,2	2,3	1,4	1,5
Ранее совершавшими	3263	2662		2900	122	3041	1838	1273	2098	2006	1390	2841	5788
Удельный вес от оконченных	70,4	68,0	-2,4	69,7	59,5	71,2	66,9	55,0	70,5	59,0	57,7	51,1	46,1
В группе	329	404		463	11	521	271	242	337	430	592	481	1407
Удельный вес от оконченных	7,1	10,3	3,2	11,1	5,4	12,2	9,9	10,4	11,3	12,7	24,6	8,6	11,2
В состоянии опьянения	1670	1410		1111	90	1197	497	556	688	578	478	1165	1073
Удельный вес от оконченных	36,0	36,0		26,7	43,9	28,0	18,1	24,0	23,1	17,0	19,9	20,9	8,5
На улицах	830	547		686	31	723	416	525	440	613	335	1156	3366
Удельный вес от зарегистрированных	10,5	8,2	-2,3	7,9	6,7	9,1	6,8	9,3	7,7	9,3	6,9	10,5	10,5
С использованием оружия	12	9		9	2	16	6	6	7	6	5	17	24
Удельный вес от зарегистрированных	0,15	0,14	0,0	0,1	0,4	0,2	0,1	0,1	0,1	0,1	0,1	0,2	0,1

СВЕДЕНИЯ
о количестве зарегистрированных преступлений
(январь - июнь 2024 г.)

	2023	2024	+- %	УДЕЛЬНЫЙ ВЕС		
				2023	2024	
Всего зарегистрировано	7926	6653	-16,1			
Уровень преступности (на 100 тыс.нас.)	986,6	915,6	-7,2			
особо тяжкие	370	340	-8,1	4,7	5,1	
тяжкие	1784	1527	-14,4	22,5	23	
средней тяжести	1982	1743	-12,1	25	26,2	
небольшой тяжести	3790	3043	-19,7	47,8	45,7	
коррупционной направленности	95	94	-1,1	1,2	1,4	
экономической направленности	230	264	14,8	2,9	4	
экологические	60	47	-21,7	0,8	0,7	
террористического характера	11	13	18,2	0,10	0,20	
экстремисткой направленности	7	1	-85,7	0,1		
связанных с						
незаконным оборотом						
	наркотиков	535	414	-22,6	6,7	6,2
	оружия	73	50	-31,5	0,9	0,8
связанных с оборонно-промышленным комплексом						
совершено с использованием ИТТ	3120	2588	-17,1	39,4	38,9	
совершено в сфере ЖКХ	3	11	266,7		0,2	
в общественных местах	1680	1209	-28	21,2	18,2	
в том числе на улицах	830	547	-34,1	10,5	8,2	
Из числа расследованных	несовершеннолетними или при их соучастии	122	153	25,4	2,6	3,9
	лицами, ранее совершавшими преступления	3263	2662	-18,4	70,4	68,0
	группой лиц	13	10	-23,1	0,3	0,3
	группой лиц по предварительному сговору	171	133	-22,2	3,7	3,4
	организованной группой или преступным сообществом	145	261	80	3,1	6,7
	в состоянии опьянения					
	алкогольного	1670	1410	-15,6	36	36
	наркотического или токсического	16	9	-43,8	0,3	0,2
Убийство и покушение	26	34	30,8	0,3	0,5	
Умышленное причинение тяжкого вреда	94	74	-21,3	1,2	1,1	
из них повлекшее по неосторожности смерть потерпевшего	14	13	-7,1	0,2	0,20	
Похищение человека	1		-100			
Изнасилование и покушение	6	9	50	0,1	0,1	
Кража	1768	1506	-14,8	22,3	22,6	
Мелкое хищение	289	149	-48,4	3,6	2,2	
Мошенничество	1834	1608	-12,3	23,1	24,2	
Хищение чужого имущества, совершенное путем присвоения	78	56	-28,2	1	0,8	
Грабёж	143	95	-33,6	1,8	1,4	
Разбой	18	9	-50	0,2	0,10	
Хулиганство	3	6	100		0,10	
Хищение оружия	5	2	-60	0,10		
Нарушение правил дорожного движения и эксплуатации транспортных средств, повлекшее по неосторожности смерть человека, двух или более лиц	12	9	-25	0,2	0,1	
Нарушение правил дорожного движения лицом, подвергнутым административному наказанию ст. 264.1 УК РФ	242	160	-33,9	3,1	2,4	
Глава 30 УК РФ	66	78	18,2	0,8	1,2	
Взятничество	44	41	-6,8	0,6	0,6	
из них	получение взятки	12	15	25	0,20	0,2
	дача взятки	17	18	5,9	0,20	0,3
	посредничество во взяточничестве		2	100		
	мелкое взяточничество	15	6	-60	0,20	0,10
Злоупотребление должностными полномочиями	7	5	-28,6	0,10	0,10	
Осталось нераскрытыми	всего	2620	2876	9,8	36,1	42,4
	особо тяжкие	109	105	-3,7	36,6	33,3
	тяжкие	670	782	16,7	44	47,1

Сведения о состоянии преступности и результатах расследования преступлений в Республике Коми

	Всего зарегистрировано			Удельный вес			Окончено			Приостановлено			Раскрываемость %	
	2023	2024	+/- %	2023	2024	+/- %	2023	2024	+/- %	2023	2024	+/- %	2023	2024
Всего преступлений	7926	6653	-16,1				4636	3912	-15,6	2620	2876	9,8	63,9	57,6
Преступления против личности (ст.105-157 УК РФ)	1514	1338	-11,6	19,1	20,1	1,0	1242	1115	-10,2	138	95	-31,2	90,0	92,1
Преступления против собственности (ст.158-168 УК РФ)	4390	3668	-16,4	55,4	55,1	-0,3	2290	1879	-17,9	1878	1858	-1,1	54,9	50,3
Тяжкие и особо тяжкие преступления	2154	1867	-13,3	27,2	28,1	0,9	1040	1090	4,8	779	887	13,9	57,2	55,1
Тяжкие преступления	1784	1527	-14,4	22,5	23,0	0,5	851	880	3,4	670	782	16,7	56,0	52,9
Особо тяжкие преступления	370	340	-8,1	4,7	5,1	0,4	189	210	11,1	109	105	-3,7	63,4	66,7
Преступления средней тяжести	1982	1743	-12,1	25,0	26,2	1,2	936	667	-28,7	1036	1106	6,8	47,5	37,6
Преступления небольшой тяжести	3790	3043	-19,7	47,8	45,7	-2,1	2660	2155	-19,0	805	883	9,7	76,8	70,9
Преступления, совершенные ОПГ и ПС	96	73	-24,0	1,2	1,1	-0,1	145	261	80,0	8	7	-12,5	94,8	97,4
Преступления террористического характера	11	13	18,2	0,1	0,2	0,1	7	1	-85,7		3	100,0	100,0	25,0
Преступления экстремистской направленности	7	1	-85,7	0,1		-0,1	9	1	-88,9				100,0	100,0
Преступления экономической направленности	230	264	14,8	2,9	4,0	1,1	155	126	-18,7	23	21	-8,7	87,1	85,7
Преступления коррупционной направленности	95	94	-1,1	1,2	1,4	0,2	60	53	-11,7	1		-100,0	98,4	100,0
Налоговые преступления	5	11	120,0	0,1	0,2	0,1	5	2	-60,0				100,0	100,0
Преступления, связанные с незаконным оборотом оружия	73	50	-31,5	0,9	0,8	-0,1	50	46	-8,0	15	20	33,3	76,9	69,7
Преступления, связанные с незаконным оборотом наркотиков	535	414	-22,6	6,7	6,2	-0,5	246	297	20,7	121	137	13,2	67,0	68,4
Преступления, совершенные в общественных местах и на улицах	1680	1209	-28,0	21,2	18,2	-3,0	1388	983	-29,2	227	196	-13,7	85,9	83,4
Сведения о выявленных преступлениях профилактической направленности	1149	1013	-11,8	14,5	15,2	0,7	988	891	-9,8	93	90	-3,2	91,4	90,8
Преступления, совершенные в состоянии алкогольного опьянения *	1670	1410	-15,6	36,0	36,0	0,0								
Преступления, совершенные лицами, ранее совершавшими преступления *	3263	2662	-18,4	70,4	68,0	-2,4								
Преступления, совершенные несовершеннолетними *	122	153	25,4	2,6	3,9	1,3								

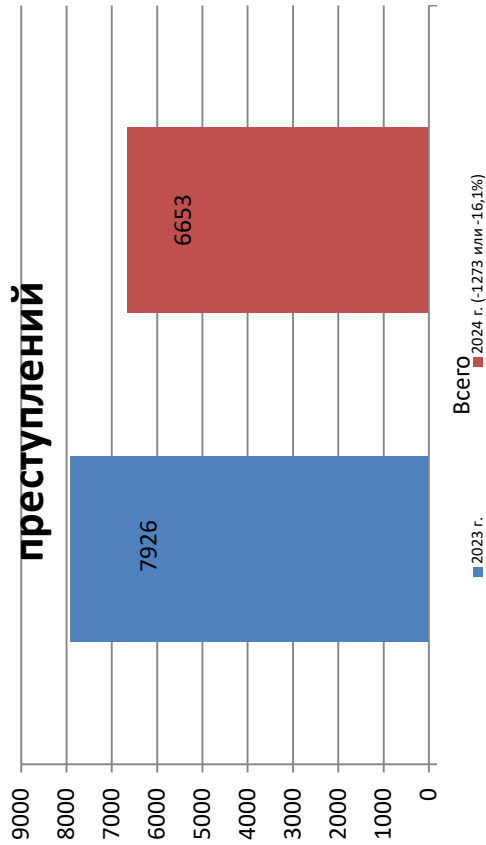
* - показатели приведены по окончанным преступлениям

Сведения о преступлениях по видам

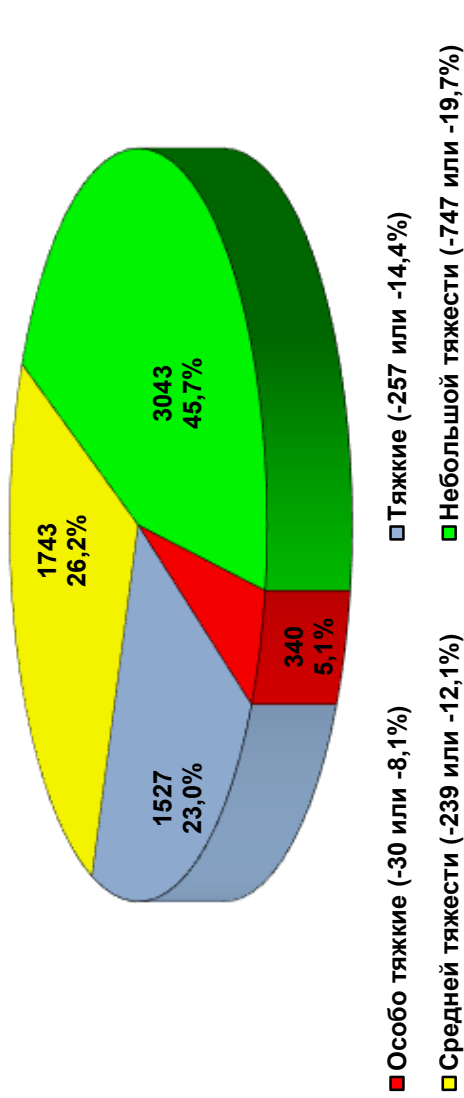
	Всего зарегистрировано		Находилось в производстве		Окончено		Направлено в суд		Приостановлено		Раскрываемость %	
	2023	2024	2023	2024	2023	2024	2023	2024	2023	2024	2023	2024
		+/- %		+/- %		+/- %		+/- %		+/- %		+/- %
Умышленные убийства и покушения на убийства (ст.ст.105, 106, 107 УК)	26	34	48	52	35	28	32	27			100,0	100,0
Причинение тяжкого вреда здоровью (ст.111 УК)	94	74	139	115	81	69	81	69	2		97,6	100,0
Изнасилования и покушения на изнасилование (ст.131 УК)	6	9	16	9	14	6	14	4			100,0	100,0
Кражи (ст.158 УК)	1768	1506	2583	2223	1148	1125	1051	1036	495	503	69,9	69,1
Мошеничество (ст.159-159.6 УК)	1834	1608	2583	2406	472	312	406	269	1270	1252	27,1	19,9
Грабежи (ст.161 УК)	143	95	203	139	127	98	121	96	8	8	94,1	92,5
Вымогательство (ст.163 УК)	56	43	88	65	20	18	20	18	42	33	32,3	35,3
Разбои (ст.162 УК)	18	9	25	19	21	13	21	13			100,0	100,0
Заведомо ложные сообщения об актах терроризма (ст.207 УК)	49	99	67	126	13	5	13	5	27	106	32,5	4,5
Хулиганство (ст.213 УК)	3	6	5	8	4	2	4	2			100,0	100,0
Угоны автотранспорта (ст.166 УК)	82	71	102	101	55	62	46	59	8	7	87,3	89,9
Поджоги (ч.2 ст.167 УК)	27	21	36	35	9	12	7	12	9	5	50,0	70,6
Незаконная рубка лесных насаждений (ст.260 УК)	46	36	74	43	36	12	22	7	11	10	76,6	54,5
Невыплата заработной платы, пенсий, стипендий, пособий и иных выплат (ст.145.1 УК)	6	6	9	8	5	4	2				100,0	100,0

Состояние преступности

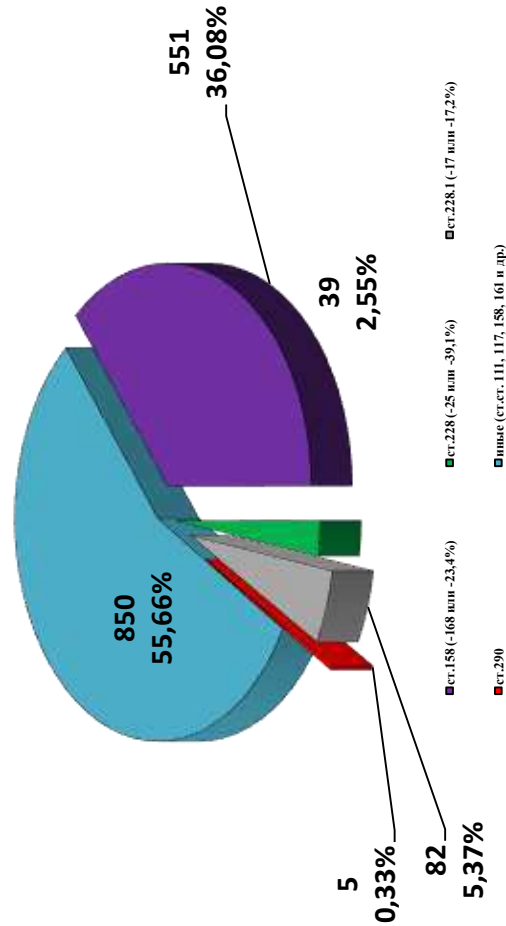
Всего зарегистрировано преступлений



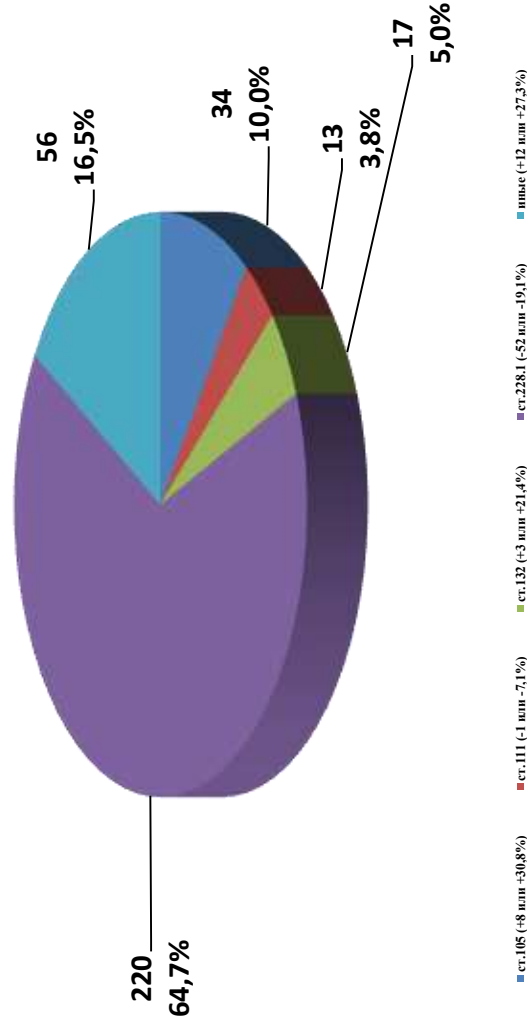
Структура преступности (кол-во, уд. вес)



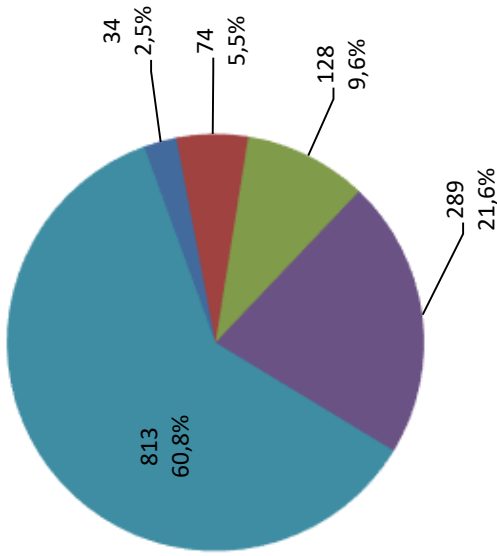
Тяжкие преступления (статья УК РФ, кол-во, уд. вес)



Особо тяжкие преступления (статья УК РФ, кол-во, уд. вес)

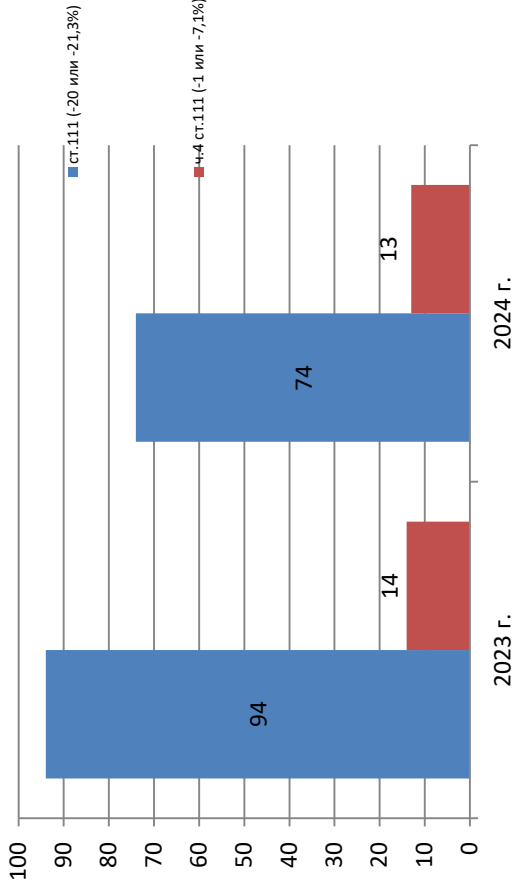


Преступления против личности (статья УК РФ, кол-во, уд.вес)



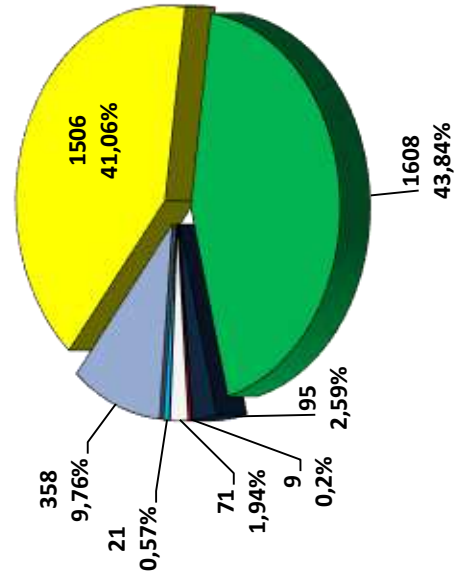
- ст.105 (+8 или +30,8%)
- ст.111 (-20 или -21,3%)
- ст.112 (-17 или -11,7%)
- ст.115 (-2 или -0,7%)
- иные (-145 или -15,1%)

Причинение тяжкого вреда здоровью



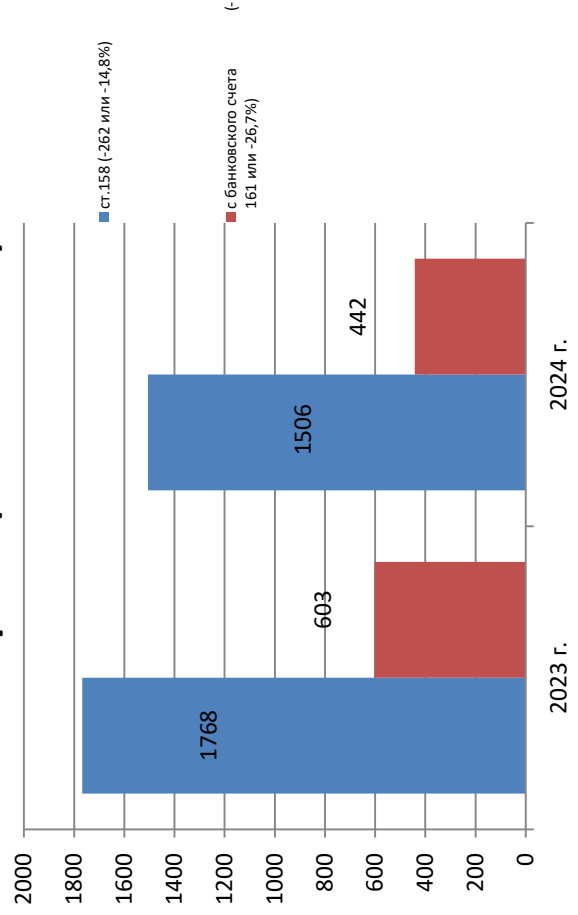
- ст.111 (-20 или -21,3%)
- иные (-1 или -7,1%)

Преступления против собственности (статья УК РФ, кол-во, уд.вес)



- ст.158 (-262 или -14,8%)
- ст.159.6 (-226 или -12,3%)
- ст.161 (-48 или -3,6%)
- ст.162 (-9 или -0,5%)
- ст.166 (-11 или -0,7%)
- поджог ч. 2 ст.167 (-6 или -0,4%)
- иные (-160 или -30,9%)

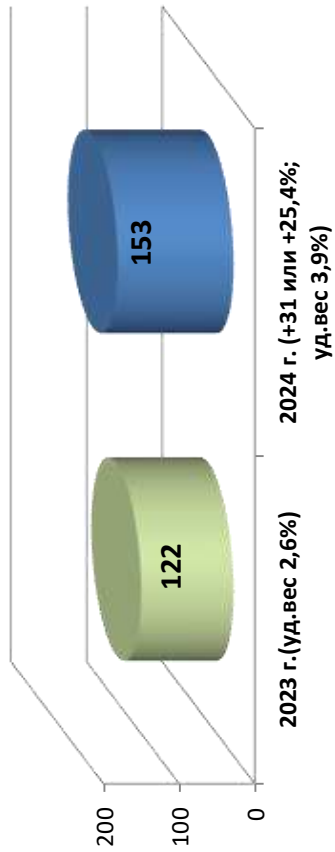
Кража (ст. 158 УК РФ)



- ст.158 (-262 или -14,8%)
- с банковского счета (-161 или -26,7%)

Преступления, совершенные отдельными категориями лиц, в общественных местах и на улицах

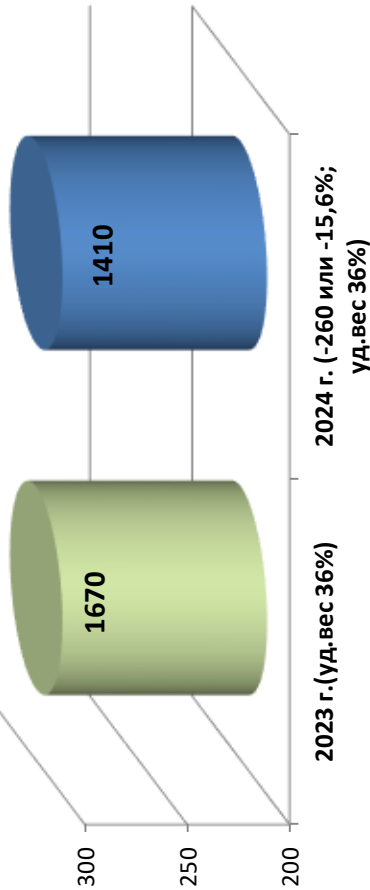
Несовершеннолетними



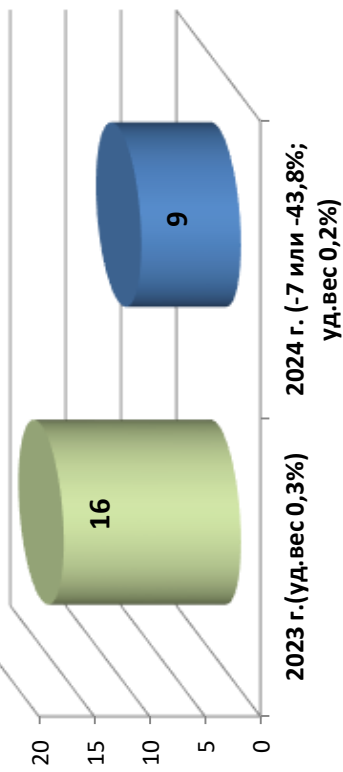
Ранее совершавшими



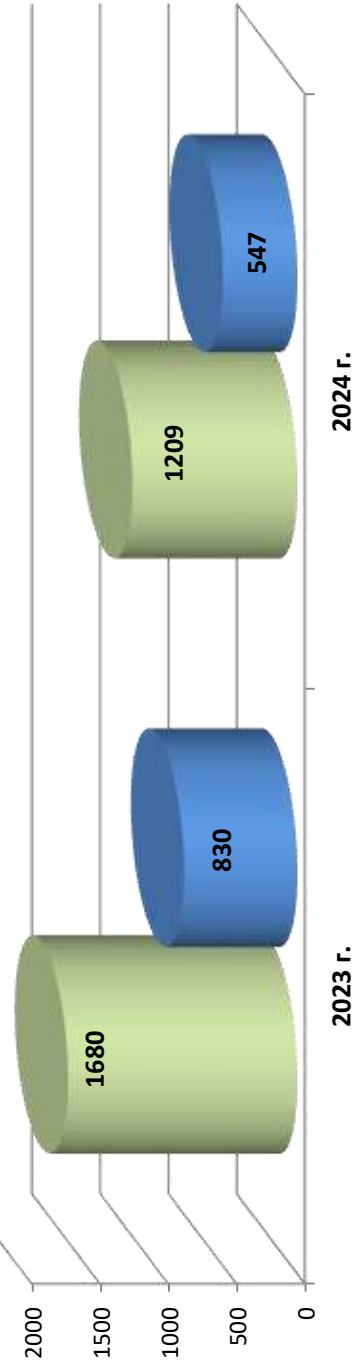
В состоянии алкогольного опьянения



В состоянии наркотического опьянения



В общественных местах и на улицах (по зарегистрированным)



В общественных местах (-471 или -28%); Уд.вес 18,2%

На улицах (-283 или -34,1%); Уд.вес 8,2%

Сведения о состоянии законности при приеме, регистрации и разрешении заявлений (сообщений) о преступлении

	ВСЕГО		СК		МВД		ФСБ		ФССП		МЧС		ФСИН	
		АПШГ		АПШГ		АПШГ		АПШГ		АПШГ		АПШГ		АПШГ
Зарегистрировано заявлений и сообщений о преступлениях	41 529	44 076	6 068	5 788	33 832	36 548	98	72	492	555	763	822	276	291
Рост/снижение, %	-5,8		4,8		-7,4		36,1		-11,4		-7,2		-5,2	
По ним возбуждено уголовных дел	6 478	7 969	459	429	5 647	7 123	21	24	348	387	3	6		
Рост/снижение, %	-18,7		7,0		-20,7		-12,5		-10,1		-50,0			
Отказано в возбуждении уголовных дел	19 213	19 073	3 841	3 816	14 756	14 617	4	1	90	88	522	551		
Рост/снижение, %	0,7		0,7		1,0		300,0		2,3		-5,3			
Передано сообщений по подследственности	7 075	6 728	574	479	5 985	5 736	66	37	39	50	134	135	277	291
Рост/снижение, %	5,2		19,8		4,3		78,4		-22,0		-0,7		-4,8	

Надзор за исполнением законов на досудебной стадии уголовного судопроизводства

	по органам																		
	Всего			В т.ч. по делам и материалам совершенных н/летними			СК РФ			МВД России			ФСБ России		ФССП России		МЧС России		
	АППГ		+/-%	АППГ		АППГ	АППГ		АППГ	АППГ		АППГ		АППГ		АППГ		АППГ	
										следствие	дознание	следствие							
Выявлено прокурором нарушений законов	15337	14148	8,4	243	209	437	270	715	732	4206	10052	9048	20	14	119	105	99	36	
при приеме, регистрации и рассмотрении сообщений о преступлении	7713	7391	4,4	45	52	299	153	425	439	940	6818	5915	9	2	66	56	35	32	
при производстве следствия и дознания	7624	6757	12,8	198	157	138	117	290	293	3266	3234	3133	11	12	53	49	64	4	
Направлено требований об устранении нарушений федерального законодательства в порядке п. 3 ч. 2 ст. 37 УПК РФ	1521	1606	-5,3	25	20	29	26	52	25	756	732	808	1	1	11	14	13	2	
в связи с нарушением разумного срока уголовного судопроизводства	1028	1085	-5,3	18	15	20	13	24	9	472	563	592	1	1	8	9	9	2	
Рассмотрено требований прокурора об устранении нарушений	1450	1521	-4,7	26	19	28	26	48	26	723	681	755	1	1	12	14	13	2	
Удовлетворено треб. прокурора об устранении нарушений	1443	1519	-5,0	26	19	28	26	45	25	722	680	755	1	1	12	14	13	2	
в связи с нарушением разумного срока уголовного судопроизводства	980	1030	-4,9	18	14	17	13	19	8	456	521	554	1	1	9	9	9	2	
Направлено материалов для решения вопроса об уголовном преследовании в порядке п. 2 ч. 2 ст. 37 УПК РФ *	4	64	-93,8				3	4	4	42		18							
из них о преступлениях коррупционной направленности																			
Возбуждено уголовных дел по материалам, направленным прокурором в порядке п. 2 ч. 2 ст. 37 УПК РФ *	4	58	-93,1				3	4	2	40		16							
из них о преступлениях коррупционной направленности																			
Поставлено на учет по инициативе прокурора преступлений, ранее известных, но по разным причинам не учтенных	490	451	8,6	5	5	20	11	6	4	51	423	366			10	3	2		
в т.ч. тяжких и особо тяжких	64	30	113,3			1	2	4	1	12	48	10							

* с 01.01.2024 изменен порядок учета

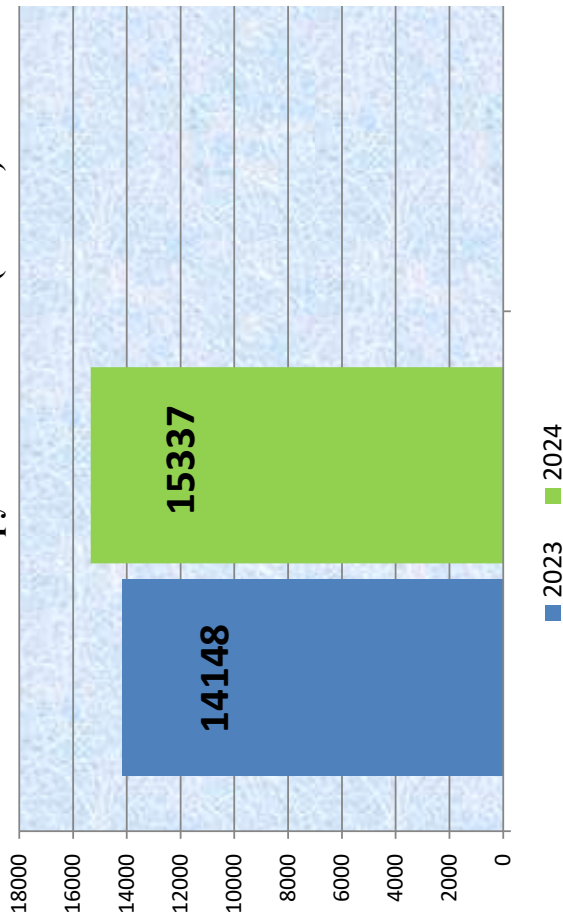
	по органам																
	Всего			В т.ч. по делам и материалам совершенных н/летними			СК РФ			МВД России		ФСБ России		ФССП России		МЧС России	
	+/- %			в отношении н/летних			дознание			следствие			следствие				
	АППГ	АППГ		АППГ	АППГ		АППГ	АППГ		АППГ	АППГ		АППГ	АППГ		АППГ	АППГ
Отменено постановлений о возбуждении уголовного дела	71	75	-5,3	5	3	6	3	10	3	22	9	38	61	1	2		
из них по результатам дополнительной проверки отказано в возбуждении уголовного дела	51	63	-19,0	5	2	4	3	1	1	17	8	33	53	1	1		
Отменено постановлений об отказе в возбуждении уголовного дела	4061	4089	-0,7	39	42	204	121	60	80	107	437	3807	3492	56	50	29	30
Возбуждено уголовных дел по результатам отмены постановлений об отказе в возбуждении уголовного дела	554	548	1,1	8	5	26	16	1	2	14	56	524	480	15	7		3
Отменено постановлений о прекращении уголовного дела (уголовного преследования)	53	55	-3,6	3	3	1	1	2	3	27	36	22	15	2			1
из них в порядке ст. 214.1 УПК РФ	5	1	400,0							5	1						
Направлено уголовных дел в суд по результатам отмены постановлений о прекращении уголовного дела (уголовного преследования)	4	6	-33,3							3	4	1	2				
Отменено постановлений о приостановлении предварительного расследования по уголовному делу	742	580	27,9	1		9	4	2	2	406	338	298	229	12	9	25	
Направлено уголовных дел в суд по результатам отмены постановлений о приостановлении предварительного расследования	48	57	-15,8			3	1			20	28	22	25	6	4		
Внесено представлений и информации об устранении нарушений	184	198	-7,1	5	10	21	17	36	47	47	57	87	90	2	1		1
Привлечено лиц к дисциплинарной ответственности по мерам прокурорского реагирования	542	512	5,9	5	1	14	3	3	3	109	114	417	388	1			9

Сведения о результатах надзора за исполнением законов на досудебной стадии уголовного судопроизводства по сферам

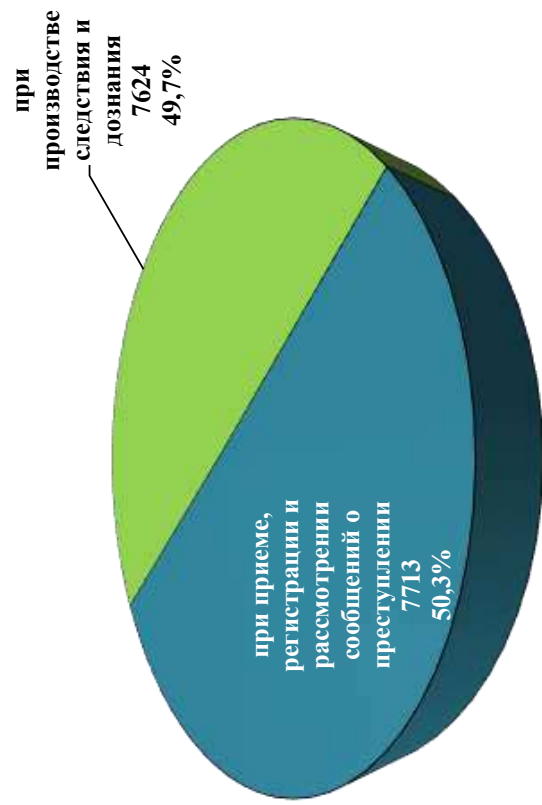
	из данных графы 1 по органам											
	Всего					МВД России					ФСБ России	
	Следственного комитета Российской Федерации					следствие					Дознание	
	АППГ	±, в %	АППГ	АППГ	АППГ	АППГ	АППГ	АППГ	АППГ	АППГ	АППГ	АППГ
Выявлено нарушений закона по делам и материалам о преступлениях	коррупционной направленности	66	43,5	46	12	2	37	10	37	3	7	4
	экстремистской направленности	6	200,0	2	2						4	
	террористического характера	3	-57,1	7							3	7
	связанных с легализацией преступных доходов	1	100,0			1						
	связанных с оборонно-промышленным комплексом	2	-60,0	5		2	4			1		
Отменено постановлений о возбуждении уголовного дела о преступлениях	в сфере предпринимательской деятельности	132	-47,2	250	3	3	188	44	50			4
	коррупционной направленности	1	-50,0	2			1					
	связанных с легализацией преступных доходов											
	в сфере предпринимательской деятельности	4	300,0	1		3	1					
	коррупционной направленности	12	140,0	5	1	2	3	8	3			
Отменено постановлений об отказе в возбуждении уголовного дела по материалам о преступлениях	экстремистской направленности	2	100,0		1						1	
	террористического характера	1	100,0									1
	связанных с оборонно-промышленным комплексом	1		1			1		1			
	в сфере предпринимательской деятельности	41	-51,2	84	2	2	45	33	36			
	коррупционной направленности	1	-66,7	3		1				3		
Возбуждено уголовных дел по результатам отмены постановлений об отказе в возбуждении уголовного дела по материалам о преступлениях	в сфере предпринимательской деятельности	2	-71,4	7			2		3	4		
	коррупционной направленности											
	связанных с легализацией преступных доходов											
	в сфере предпринимательской деятельности	3	-100,0	1			1					
	коррупционной направленности											
Отменено постановлений о прекращении уголовного дела (уголовного преследования) о преступлениях	связанных с легализацией преступных доходов											
	в сфере предпринимательской деятельности	3		3			3					
	коррупционной направленности		-100,0	2			1					1
	экстремистской направленности	1	100,0								1	
	террористического характера		-100,0	1								1
Отменено постановлений о расследовании по делам о преступлениях	в сфере предпринимательской деятельности	2	-71,4	7			2		5	1		1

	из данных графы 1 по органам											
	Всего			Следственного комитета Российской Федерации			МВД России			ФСБ России		
		АППГ	+- в %	АППГ	АППГ	АППГ	следствие		Дознание			
										АППГ		
Направлено требований об устранении нарушений федерального законодательства в порядке п. 3 ч. 2 ст. 37 УПК РФ по делам и материалам о преступлениях	коррупционной направленности	14	10	40,0	3	10	9	1		1		1
	связанных с легализацией преступных доходов	1		100,0		1						
	связанных с оборонно-промышленным комплексом	1	1			1	1					
	в сфере предпринимательской деятельности	26	53	-50,9	2	20	46	4	5			1
Удовлетворено требований прокурора об устранении нарушений по делам и материалам о преступлениях	коррупционной направленности	14	10	40,0	3	10	9	1				1
	связанных с легализацией преступных доходов	1		100,0		1						
	связанных с оборонно-промышленным комплексом	1	1			1	1					
	в сфере предпринимательской деятельности	24	51	-52,9	2	18	44	4	5			1
Внесено представлений и информации об устранении нарушений по делам и материалам о преступлениях	коррупционной направленности	3	3			1	2					1
	экстремистской направленности	2	1	100,0	1							1
	террористического характера	1	1									1
	связанных с оборонно-промышленным комплексом		2	-100,0			2					
По результатам рассмотрения актов прокурорского реагирования привлечено лиц к дисциплинарной ответственности по делам и материалам о преступлениях	в сфере предпринимательской деятельности	9	9		1	4	7	4	1			
	коррупционной направленности	3		100,0		3						
	связанных с легализацией преступных доходов											
	в сфере предпринимательской деятельности	9	6	50,0		3	6	6				


Общие данные о надзоре за исполнением законов на досудебной стадии уголовного судопроизводства.
Выявлено нарушений закона (кол-во)



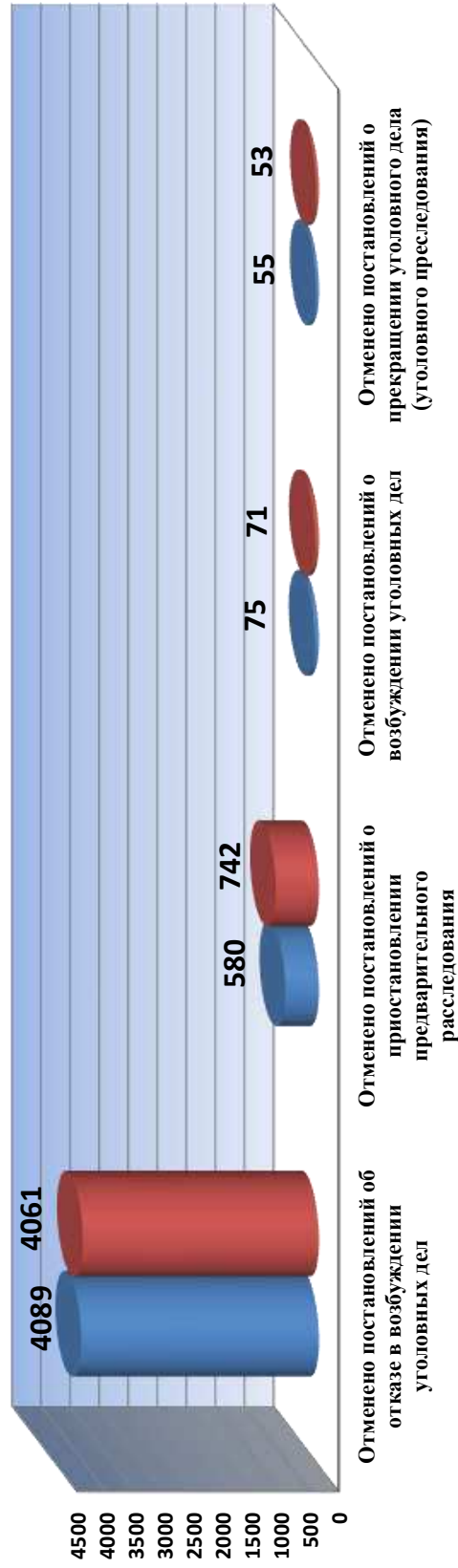
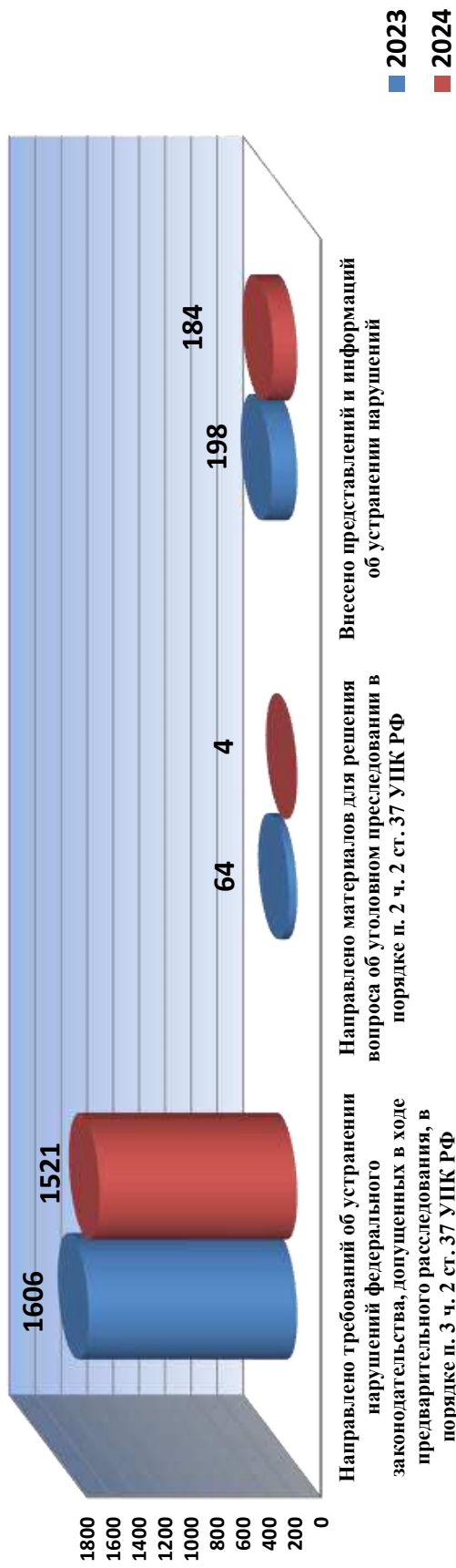
Удельный вес выявленных нарушений



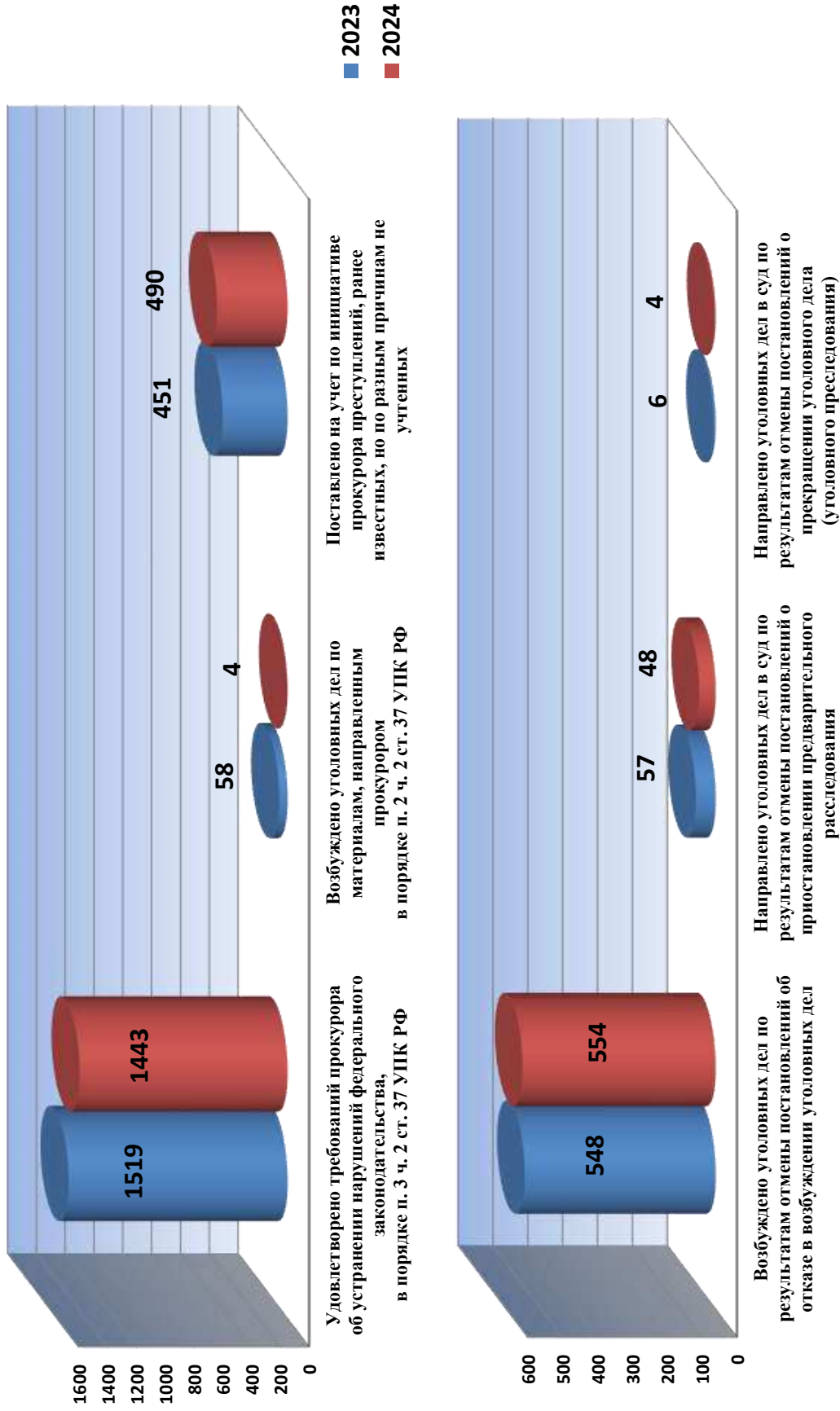
Данные о выявленных нарушениях закона при осуществлении надзора на досудебной стадии уголовного судопроизводства в разрезе правоохранительных органов (кол-во)



Меры прокурорского реагирования, принятые при осуществлении надзора за исполнением законов на досудебной стадии уголовного судопроизводства (кол-во)



Результаты рассмотрения актов реагирования в сфере надзора за исполнением законов на досудебной стадии уголовного судопроизводства



**Соотношение отменных прокурорами постановлений
об отказе в возбуждении уголовного дела
с числом возбужденных по результатам дополнительных проверок уголовных дел**

	Отменено постановлений об отказе в возбуждении уголовного дела	Возбуждено уголовных дел	Удельный вес (%)
ВСЕГО по Республике Коми	4061	554	13,6
ИЗ НИХ	60	1	1,7
	107	14	13,1
	3807	524	13,8
	2		
	56	15	26,8
	29		

Участие прокурора в судебных заседаниях при рассмотрении жалоб в порядке статьи 125 Уголовно-процессуального кодекса Российской Федерации

	По органам													
	В том числе				МВД России				ФСБ России		ФССП России		МЧС России	
	о преступлениях, совершенных несовершеннолетними		о преступлениях в отношении несовершеннолетних		Следственный Комитет Российской Федерации		Дознавание		следствие		следствие			
	АППГ	+/- %	АППГ	АППГ	АППГ	АППГ	АППГ	АППГ	АППГ	АППГ	АППГ	АППГ	АППГ	
Рассмотрено судом первой инстанции жалоб на решения и действия (бездействие) должностных лиц, осуществляющих расследование, и прокурора	69	4,5	3	1	3	21	24	18	26	28	13			1
из них удовлетворено	15	-6,3				4		3	9	12	3			
% удовлетворенных от числа рассмотренных	21,7	24,2				16,7		16,7	34,6	42,9	23,1			
постановления о возбуждении уголовного дела	12	71,4				4		6	4	2				
	29	-14,7	1	1	3	5	14	6	13	17	7			
	3	-40,0				2			2	1				1
постановление о прекращении уголовного дела	2	100,0						1		1				
	23	15,0	2			10		5	7	7	6			
постановление о приостановлении предварительного расследования														
иные решения и действия (бездействия)														

Виды обжалуемых решений

Надзор за исполнением законов при осуществлении оперативно-разыскной деятельности

	В том числе в оперативных подразделениях											
	Всего			органов внутренних дел			органов ФСБ России			органов ФСИН России		
	АППГ	+/- %	АППГ	+/- %	АППГ	+/- %	АППГ	+/- %	АППГ	+/- %		
Проверено ДОУ и иных оперативно - служебных материалов	2332	2,9	1820	0,2	205	7,3	307	18,1				
противодействия коррупции	280	-2,4	175	1,7	92	-9,8	13					
противодействия экстремизму	99	19,3	46	12,2	45	36,4	8					
противодействия терроризму	69	53,3	20	100,0	47	123,8	2					
противодействия легализации преступных доходов	1	-75,0		-100,0	1	-50,0						
оборонно-промышленного комплекса		-100,0	1	-100,0								
Выявлено нарушений законодательства об ОРД	567	-4,2	540	5,1		-100,0	27	-18,2				
Несоблюдение порядка проведения ОРМ												
Невыполнение задач ОРД	558	-5,1	532	4,1	45	-100,0	26	-18,8				
Принятие незаконного решения	9	125,0	8	166,7			1					
в том числе	1	100,0					1	100,0				
о заведении ДОУ												
о прекращении ДОУ	8	100,0	8	166,7			1	-100,0				
Выявлено нарушений закона при решении отдельных задач ОРД (из строки 7)												
Розыск лиц, скрывавшихся от следствия и суда, исполнения наказания	41	37	40	36	40	11,1		1				
Розыск без вести пропавших лиц	48	54	48	54	48	-11,1						
Установление личности неопознанных трупов	2	3	2	3	2	-33,3						
Установление имущества, подлежащего конфискации	3	2	3	2	3	50,0						

	Всего				В том числе в оперативных подразделениях				
	органы внутренних дел		органы ФСБ России		органы внутренних дел		органы ФСБ России		
	АППГ	+/- %	АППГ	+/- %	АППГ	+/- %	АППГ	+/- %	
Выявлено нарушений закона при осуществлении ОРД в сфере (из строки 7)									
Топливо-энергетического комплекса	1	2	-50,0	1	2	-50,0			
Жилищно-коммунального хозяйства	11	32	-65,6	11	32	-65,6			
Сохранения водных биологических ресурсов	2		100,0	2		100,0			
Лесопользования	2	7	-71,4	2	7	-71,4			
Исполнения бюджета	7	5	40,0	7	5	40,0			
Противодействия незаконному обороту наркотических средств, психотропных веществ	28	32	-12,5	23	28	-17,9	2	-100,0	5
Противодействия преступлениям против личности	105	90	16,7	104	89	16,9			1
Защиты прав субъектов предпринимательской деятельности		1	-100,0		1	-100,0			
Выявлено нарушений закона в сфере противодействия коррупции									
Всего	37	79	-53,2	37	47	-21,3	30	-100,0	2
Выявлено нарушений закона в сфере противодействия экстремизму									
Всего	12	29	-58,6	12	18	-33,3	4	-100,0	7
Выявлено нарушений закона в сфере противодействия терроризму									
Всего	3	8	-62,5	3	2	50,0	3	-100,0	3
Выявлено нарушений закона в сфере противодействия легализации преступных доходов									
Всего		2	-100,0		2	-100,0			
Выявлено нарушений закона в сфере оборонно-промышленного комплекса									
Всего		1	-100,0		1	-100,0			

Меры прокурорского реагирования

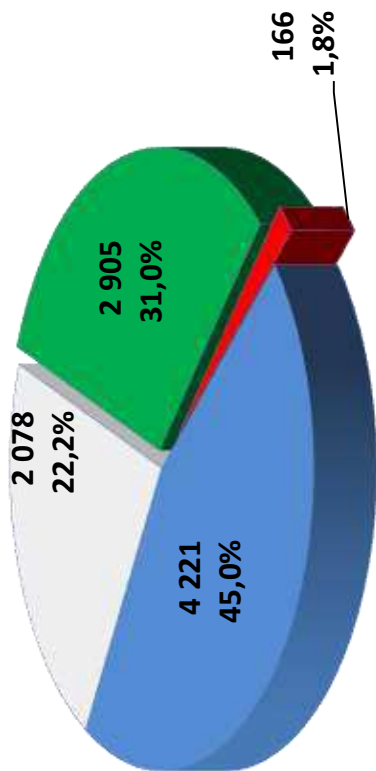
	в том числе в оперативных подразделениях																			
	Всего					органов внутренних дел					органов ФСБ России					органов ФСИН России				
	АППГ	±, в %	АППГ	±, в %	АППГ	±, в %	АППГ	±, в %	АППГ	±, в %	АППГ	±, в %	АППГ	±, в %	АППГ	±, в %	АППГ	±, в %		
Внесено представлений и информаций об устранении нарушений	29	-9,4	32	-9,4	25	-10,7	28	-10,7	1	-100,0	4		3		33,3					
в том числе в сферах	7	-30,0	10	-30,0	7	-12,5	8	-12,5	1	-100,0			1		-100,0					
коррупционной направленности	3	-50,0	6	-50,0	3	-40,0	5	-40,0	1	-100,0			1		-100,0					
экстремистской направленности	2	-33,3	3	-33,3	2		2		1	-100,0			1		-100,0					
террористического характера	1	-100,0	1	-100,0			1	-100,0												
связанных с легализацией преступных доходов	29	11,5	26	11,5	22	-4,3	23	-4,3	7		7		3		133,3					
Удовлетворено представлений и информаций об устранении нарушений	3	-57,1	7	-57,1	3	-50,0	6	-50,0	1				1		-100,0					
в том числе в сферах	1	-66,7	3	-66,7	1	-66,7	3	-66,7	2											
коррупционной направленности	1	-50,0	2	-50,0	1	-50,0	2	-50,0	1											
экстремистской направленности	1	-100,0	1	-100,0			1	-100,0												
террористического характера	195	-10,6	218	-10,6	187	-4,1	195	-4,1	8		8		23		-65,2					
связанных с легализацией преступных доходов	24	-4,0	25	-4,0	24		25													
Внесено требований	6	-33,3	9	-33,3	6	20,0	5	20,0					4		-100,0					
в том числе в сферах	2	-100,0	2	-100,0	2	100,0	2	100,0					2		-100,0					
коррупционной направленности	1	-100,0	1	-100,0			1	-100,0												
экстремистской направленности	1	-100,0	1	-100,0			1	-100,0												
террористического характера	130	-40,9	220	-40,9	120	-39,7	199	-39,7	10		10		21		-52,4					
связанных с легализацией преступных доходов	17	-26,1	23	-26,1	17	-26,1	23	-26,1												
Удовлетворено требований	5	-44,4	9	-44,4	5		5						4		-100,0					
в том числе в сферах	2	-33,3	3	-33,3	2	100,0	2	100,0					3		-100,0					
коррупционной направленности	1	-100,0	1	-100,0			1	-100,0												
экстремистской направленности	1	-100,0	1	-100,0			1	-100,0												
террористического характера	63	57,5	40	57,5	51	50,0	34	50,0	12		12		6		100,0					
связанных с легализацией преступных доходов	4	-60,0	10	-60,0	4	-60,0	10	-60,0												
связанных с оборонно-промышленным комплексом	1		1		1		1													
По результатам рассмотрения актов прокурорского реагирования и информаций органов прокуратуры привлечено лиц к дисциплинарной ответственности	4		10		4		10													
в том числе в сферах	1		1		1		1													
коррупционной направленности	1		1		1		1													
экстремистской направленности	1		1		1		1													
террористического характера	1		1		1		1													

Основные показатели работы органов расследования за январь-июнь 2024 года

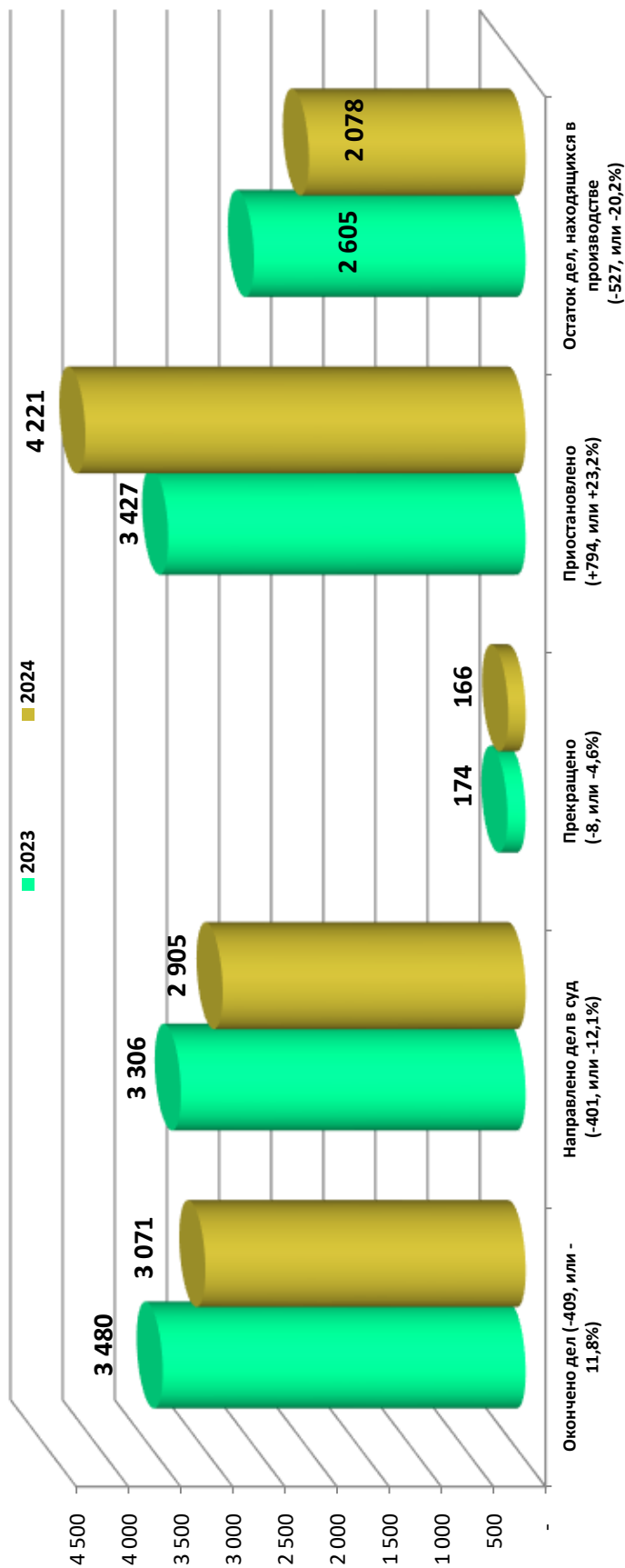
	ВСЕГО			Следствие												Дознание													
	АППГ	+/- %		СК			МВД			ФСБ			МВД			в т.ч. в сокращенной форме			ФССП			в т.ч. в сокращенной форме			МЧС				
				АППГ	+	-	АППГ	+	-	АППГ	+	-	АППГ	+	-	АППГ	+	-	АППГ	+	-	АППГ	+	-	АППГ	+	-	АППГ	+
Окончено дел / % от находившихся в производстве	3071	-11,8		371	-13,3		1165	-7,9		10	9	11,1	1264	-15,5		73	210	-65,2		260	281	-7,5	5	21	-76,2	1	2	-50,0	
Направлено дел в суд / % от оконченных	26,9		40,3	52,4		17,8	19,5		21,7	20,9		36,9	36,6		2,1	5,1		61,6	61,5		1,2	4,6		1,9	7,5		2,0	20,0	
Прекрашено / % от оконченных	2905	-12,1		336	-10,2		1101	-7,3		10	9	11,1	1205	-17,3		73	210	-65,2		253	277	-8,7	5	21	-76,2	1	1	-100,0	
Прекрашено / % от оконченных	94,6		90,6	87,4		94,5	93,9		100,0	100,0		95,3	97,5		5,8	14,0		97,3	98,6		2,7	1,4		1,9	7,5		50,0		
Расследовано в сроки свыше установленного УПК РФ / % от всех расследованных	162	-1,1		104	-14,8		641	588	9,0	9	7	28,6	411	-12,4		5	-100,0		38	31	22,6						1	1	
Возвращено прокурором деп для доп. расслед. / % от направ. прокурору	36,5		27,4	27,9		50,2	42,3		75,0	58,3		30,4	27,9		0,3	0,3		13,4	9,9		2,2	2,9		0,4	0,4		100,0		
Приостановлено / % от находившихся в производстве	4221	23,2		28	16,7		3303	2503	32,0	5	3	66,7	793	-5,8		60	86	-30,2		47	50	-6,0					45	5	800,0
Необоснованно привлеченные / под стражей	37,0		3,0	2,9		50,6	38,5		10,9	7,0		23,1	20,6		4,7	5,3		2,2	2,9		2,2	2,9		0,4	0,4		90,0	50,0	
Оправданные (без учета отмен) / под стражей	7		1		100,0	3	3					3	4	-25,0															
Обжаловано судебных решений	8	-27,3		1	-85,7		6	3	100,0			1	1																
Удовлетворено представлений прокурора / под стражей	1				-100,0	4	4																						
из них на приговор, вынесенный в предыдущие годы / под стражей	4	-25,0		1	-66,7		1	1	100,0			1	1																
Направлено в органы расследования в порядке ст. 237 УПК РФ / % от напр. в суд	3	200,0		1			1	100,0				1	1																
Отменено постановлений о возбуждении уголовного дела	17	-52,8		36			11	17	-35,3			6	14	-57,1		3	-100,0		5	5	-100,0					2	2	-100,0	
из них прокурором	0,6	1,1		1,0	1,4		1,0	1,4				0,5	1,0			0,2			1,8	1,8						0,7	0,7		
из них руководителем СО	82	-8,9		10	3	233,3	33	24	37,5			38	61	-37,7					1	2	-50,0								
	71	-5,3		10	3	233,3	22	9	144,4			38	61	-37,7					1	2	-50,0								
	11	-26,7		15		11	15	-26,7				11	15	-26,7															

Основные показатели работы следствия и дознания

Структура дел, находящихся в производстве (с повторными делами)



- Направлено дел в суд (-401, или -12,1%)
- Прекращено (-8, или -4,6%)
- Приостановлено (+794, или +23,2%)
- Остаток дел, находящихся в производстве (-527, или -20,2%)



Сведения о нарушениях, выявленных прокурорами в сфере уголовно-правовой статистики, и меры прокурорского реагирования

		Всего					
			АППГ	+ / - %			
Общее количество нарушений, выявленных в сфере уголовно-правовой статистики		6 490	7 702	-15,7			
из них повлекли искажение гос. статотчетности	число нарушений	515	403	27,8			
	удельный вес	7,9%	5,2%	2,7%			
Нарушения, допущенные при учете преступлений и иных объектов учета		5 590	6 697	-16,5			
В том числе:	фальсификация документов первичного учета		-	-			
	нарушения сроков представления документов первичного учета		105	151	-30,5		
	из них	свыше месяца	15	9	66,7		
	о преступлении		3 387	4 915	-31,1		
	о лице, совершившем преступление		1 525	1 170	30,3		
	о потерпевшем		573	461	24,3		
	из них из раздела 2	экономической направленности		44	40	10,0	
		коррупционной направленности		18	18		
		многоэпизодных уголовных делах		42	5	740,0	
		квалификации		37	17	117,6	
		совершенных	в общественном месте		90	306	-70,6
			в состоянии опьянения		61	172	-64,5
			несовершеннолетними или при их соучастии		10	24	-58,3
			лицами, ранее совершавшими преступления		196	282	-30,5
организованной группы или преступного сообщества			35	16	118,8		
Общее число принятых мер прокурорского реагирования в связи с нарушениями в сфере уголовно-правовой статистики		106	152	-30,3			
В том числе:	направлено писем, содержащих требования о корректировке сведений, и информации		85	131	-35,1		
	внесено представлений об устранении нарушений закона		21	21			
Общее число привлеченных к дисциплинарной ответственности лиц, допустивших нарушения в сфере уголовно-правовой статистики		46	19	142,1			
из них руководителей		12	2	500,0			