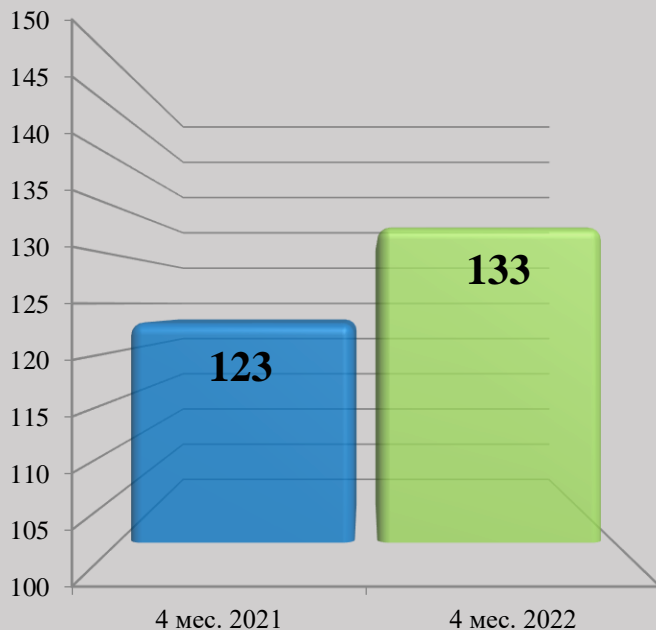
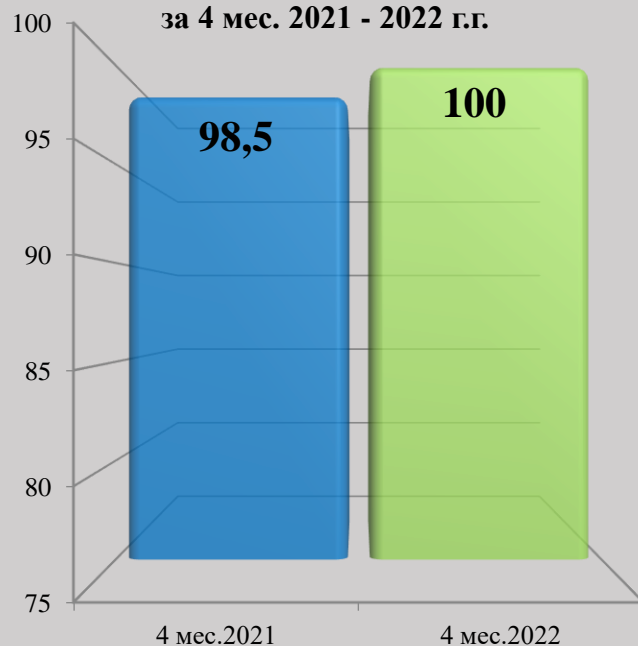


**Динамика количества
зарегистрированных преступлений,
предусмотренных ст. 111 УК РФ
(причинение тяжкого вреда здоровью)
за 4 мес. 2021 - 2022 г.г.**



**Раскрываемость преступлений,
предусмотренных ст. 111 УК РФ
за 4 мес. 2021 - 2022 г.г.**

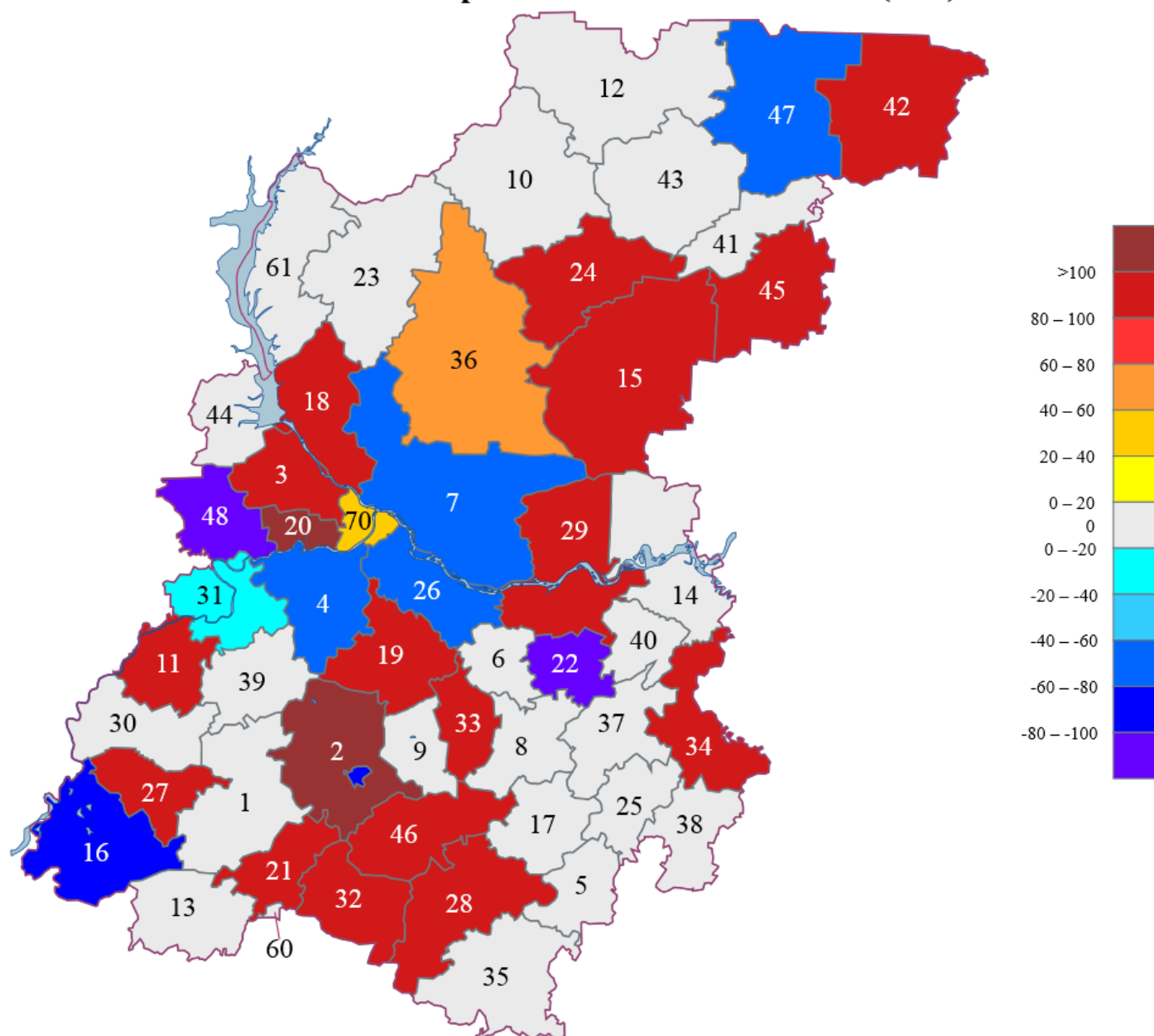


**Динамика зарегистрированных преступлений по ст. 111 УК РФ
по районам г. Нижнего Новгорода за 4 мес. 2022 г. (в %)**



51 Автозаводский	52 Канавинский	53 Ленинский	54 Московский
83	-80	20	-50
55 Нижегородский	56 Приокский	57 Советский	58 Сормовский
500	50	-33	200

**Динамика зарегистрированных преступлений по ст. 111 УК РФ
по Нижегородской обл. за 4 мес. 2022 г. (в %)**



70 Н.Новгород	1 Ардатов	2 Арзамас	3 Балахна	4 Богородск	5 Бол. Болдино	6 Бол. Мурашкино
27	0	-80	100	-50	0	0
7 Бор	8 Бутурлино	9 Вад	10 Варнавино	11 Вача	12 Ветлуга	13 Вознесенское
-50	0	0	0	100	0	0
48 Володарск	14 Воротынец	15 Воскресенское	16 Выкса	17 Гагино	18 Городец	19 Д.Константиново
-100	0	100	-80	0	100	100
20 Дзержинск	21 Дивеево	22 Княгинино	23 Ковернино	24 Кр.Баки	25 КрОктябрьский	26 Кстово
333	100	-100	0	100	0	-57
27 Кулебаки	28 Лукоянов	29 Лысково	30 Навашино	31 Павлово	32 Первомайск	33 Перевоз
100	100	100	0	-20	100	100
34 Пильна	35 Починки	60 Саров	36 Семенов	37 Сергач	38 Сеченово	61 Сокольское
100	0	0	50	0	0	0
39 Сосновское	40 Спасское	41 Тонкино	42 Тоншаево	43 Урень	44 Чкаловск	45 Шаранга
0	0	0	100	0	0	100
46 Шатки	47 Шахунья					
100	-50					