

ПРОКУРАТУРА МУРМАНСКОЙ ОБЛАСТИ
ОТДЕЛ ПРАВОВОЙ СТАТИСТИКИ

СОСТОЯНИЕ
ПРЕСТУПНОСТИ
В МУРМАНСКОЙ ОБЛАСТИ

за январь - февраль 2016 года

Мурманск

СОДЕРЖАНИЕ

АНАЛИЗ СОСТОЯНИЯ ПРЕСТУПНОСТИ В МУРМАНСКОЙ ОБЛАСТИ	3
ГРАФИЧЕСКОЕ ПРЕДСТАВЛЕНИЕ ДАННЫХ О СОСТОЯНИИ ПРЕСТУПНОСТИ В МУРМАНСКОЙ ОБЛАСТИ	8
ОБЩИЕ СВЕДЕНИЯ О СОСТОЯНИИ ПРЕСТУПНОСТИ	19
СВЕДЕНИЯ О ПРЕСТУПЛЕНИЯХ, ПРЕДВАРИТЕЛЬНО РАССЛЕДОВАННЫХ СУБЪЕКТАМИ УЧЕТА	20
СВЕДЕНИЯ О ЗАРЕГИСТРИРОВАННЫХ ПРЕСТУПЛЕНИЯХ ПО ОТДЕЛЬНЫМ ВИДАМ	21
ХАРАКТЕРИСТИКА ЛИЦ, СОВЕРШИВШИХ ПРЕСТУПЛЕНИЯ	22
ПРЕСТУПЛЕНИЯ, СОВЕРШЕННЫЕ В ОБЩЕСТВЕННЫХ МЕСТАХ, НА ДОРОГАХ И ТРАССАХ ВНЕ НАСЕЛЕННЫХ ПУНКТОВ	23
СОЦИАЛЬНО-КРИМИНОЛОГИЧЕСКАЯ ХАРАКТЕРИСТИКА ПРЕСТУПНОСТИ	24
ПРЕСТУПЛЕНИЯ, СВЯЗАННЫЕ С ИНОСТРАННЫМИ ГРАЖДДАНАМИ И ЛИЦАМИ БЕЗ ГРАЖДАНСТВА	24
СОСТОЯНИЕ И ДИНАМИКА ПРЕСТУПНОСТИ В МУРМАНСКОЙ ОБЛАСТИ	25
СОСТОЯНИЕ И ДИНАМИКА ТЯЖКИХ И ОСОБО ТЯЖКИХ ПРЕСТУПЛЕНИЙ В МУРМАНСКОЙ ОБЛАСТИ.....	26
СВЕДЕНИЯ О СОСТОЯНИИ ПРЕСТУПНОСТИ В ЦЕЛОМ ПО РОССИЙСКОЙ ФЕДЕРАЦИИ И СЕВЕРО-ЗАПАДНОМУ ФЕДЕРАЛЬНОМУ ОКРУГУ	27

Сборник подготовлен на основании формы федерального статистического наблюдения № 4-ЕГС, сведений ИЦ УМВД России по Мурманской области и ФКУ "ГИАЦ МВД России"

АНАЛИЗ СОСТОЯНИЯ ПРЕСТУПНОСТИ В МУРМАНСКОЙ ОБЛАСТИ

В январе-феврале 2016 года общее число зарегистрированных преступлений в Мурманской области увеличилось на 29,5% в сравнении с аналогичным периодом прошлого года (с 2 035 до 2 635, +600). Раскрываемость преступлений, наоборот, снизилась на 9,9% (с 66,6% до 56,7%).

Увеличение регистрируемой преступности характерно для всех административно-территориальных образований области, за исключением г. Оленегорска (-27,8%).

Существенно выше среднеобластного уровня динамика зарегистрированных преступлений в г. Кировске (+84,6%), Североморске (+105,1%), Ковдорском (+100,0%), Печенгском (+85,2%) районах, ЗАТО Александровск (+60,9%).

Количество предварительно расследованных преступлений увеличилось на 153 или 12,7% (с 1 204 до 1 357).

Снижение раскрываемости преступлений обусловлено увеличением числа нераскрытых преступлений на 434 или 71,9% (с 604 до 1 038), что превышает динамику регистрируемой преступности.

Ниже среднеобластного уровня раскрываемость преступлений в Октябрьском (48,1%), Ленинском (52,0%) и Первомайском (52,2%) округах, г. Мончегорске (53,7%), Апатиты (56,1%), Кировск (42,0%), Ловозерском районе (36,4%), ЗАТО Видяево (12,5%).

Количество зарегистрированных тяжких и особо тяжких преступлений увеличилось на 38 или 7,9% (521 против 483). Их раскрываемость, наоборот, снизилась на 5,6% (с 71,4% до 65,5%).

В разрезе административно-территориального деления динамика зарегистрированных тяжких и особо тяжких преступлений разная.

В Октябрьском (+21,7%), Ленинском (+13,5%) и Первомайском (+23,7%) округах, г. Мончегорске (+26,7%), Полярные Зори (+100,0%), Североморске (+5,6%), Ковдорском (+275,5%), Терском (+100,0%) районах, ЗАТО г. Заозерск (+200,0%) количество тяжких и особо тяжких преступлений увеличилось.

В г. Апатиты (-8,9%), Кировске (-12,5%), Оленегорске (-54,2%), Кандалакша (-11,1%), Ловозерском (-30,0%), Печенгском (-50,0%) районах, ЗАТО г. Островной (-100,0%), ЗАТО Александровск (-12,5%) число таких преступлений снизилось, а в Кольском районе и ЗАТО Видяево наблюдается нулевая динамика.

Рост числа зарегистрированных преступлений в целом по области (+600), в основном, произошел за счет отдельных преступлений:

ст. 157 УК РФ (129 против 85, +44 или 51,8%);

ст. 158 УК РФ (1 034 против 845, +189 или 22,4%), в т.ч.:

ст. 158 ч. 1 УК РФ (780 против 596, +184 или 30,9%);

ст. 159 УК РФ (411 против 89, +322 или 361,8%), в т.ч.:

ст. 159 ч. 1 и ч. 2 УК РФ (366 против 73, +293 или 401,4%), из них:

ст. 159 ч. 1 УК РФ (241 против 54, +187 или 346,3%);

ст. 159 ч. 2 УК РФ (125 против 19, +106 или 557,9%);

ст. 264.1 УК РФ (87 против 0).

Количество преступлений экономической направленности увеличилось на 3 (105 против 102, +2,9%), их удельный вес в общем массиве зарегистрированных преступлений составил 4% (АППГ – 5%).

Наибольшее количество преступлений экономической направленности зарегистрировано в Октябрьском (38), Ленинском (10), Первомайском (13) округах, Кольском районе (8), г. Мончегорске (7), Апатиты (4), Кировске (4), Кандалакша (5), Печенгском районе (5), ЗАТО Александровск (4).

Число выявленных преступлений коррупционной направленности снизилось на 5 (11 против 16, -31,2%), их удельный вес в общем числе зарегистрированных преступлений составил 0,4% (АППГ – 0,8%).

Преступления коррупционной направленности зарегистрированы в Ленинском (1) и Первомайском (2) округах, Кольском (4), Ковдорском (1), Печенгском (2) и Терском (1) районах.

В разрезе статей УК РФ снижение отмечено по ст. 290 УК РФ на -62,5% (с 8 до 3). Нулевая динамика наблюдается по ст. 291 УК РФ (3, АППГ – 3).

Зарегистрировано 1 преступление, предусмотренное статьей 204 УК РФ (АППГ – 1).

Зарегистрировано 1 преступление экстремистской направленности (АППГ – 1).

Преступления террористического характера не регистрировались (АППГ – 0).

Количество преступлений, связанных с незаконным оборотом наркотических средств, уменьшилось на 6 (313 против 319, -1,9%).

Наибольший удельный вес преступлений, связанных с незаконным оборотом наркотиков, имеется в Ленинском (20,8%), Первомайском (17,4%), Октябрьском (11,8%) административных округах г. Мурманска, г. Апатиты (15,9%), Мончегорске (9,8%), Ловозерском (13,8%), Кольском (10,7%) районах.

Сотрудниками наркоконтроля выявлено 140 преступлений (+15,7%), органами внутренних дел – 147 (-19,7%).

Количество зарегистрированных преступлений, связанных с незаконным оборотом

оружия, увеличилось на 17 (33 против 16, +106,2%), раскрываемость возросла и составила 65% (АППГ – 58,8%).

Количество зарегистрированных преступлений, совершенных с использованием оружия, боеприпасов, взрывчатых веществ, взрывных или имитирующих устройств, снизилось на 60,0% (2 против 5).

Количество убийств и покушений на убийство уменьшилось на 1 (9 против 10, - 10,0%).

Число фактов умышленного причинения тяжкого вреда здоровью увеличилось на 51,7% (44 против 29), в т.ч. повлекших смерть потерпевшего на 33,3% (8 против 6), раскрываемость составила 97,6% (АППГ – 100%).

Число изнасилований (в том числе с покушениями) осталось на прежнем уровне (2).

Уменьшилось на 55,6% (4 против 9) количество преступлений, предусмотренных ст. 132 УК РФ (насильственные действия сексуального характера).

Вместе с тем, на 200% (с 2 до 6) увеличилось количество преступлений, предусмотренных ст. 134 УК РФ (половое сношение и иные действия сексуального характера с лицом, не достигшим шестнадцатилетнего возраста).

Количество преступлений, связанных с нарушением правил дорожного движения (ст. 264 УК РФ), осталось на прежнем уровне (18). Вместе с тем, число дорожно-транспортных происшествий, повлекших смерть потерпевшего, снизилось на 85,7% (1 против 7).

Количество преступлений, совершенных в сфере ЖКХ, увеличилось на 66,7% (5 против 3).

Количество преступлений, связанных с оборонно-промышленным комплексом, увеличилось на 50,0% (3 против 2).

Количество экологических преступлений уменьшилось на 12,5% (с 8 до 7).

Анализ социально-криминологической характеристики преступности свидетельствует, что более половины (848 из 1 357; АППГ – 727 из 1 204) преступлений совершено лицами, ранее совершавшими преступления (+16,6%). Их удельный вес составляет 62,5% (АППГ – 60,4%) от предварительно расследованных преступлений.

Количество преступлений, совершенных ранее судимыми, увеличилось на 6,8% (с 425 до 454). Их удельный вес составил 33,4% (АППГ – 31,3%).

Каждое третье преступление совершено в состоянии алкогольного опьянения (36,7%, АППГ – 31,3%).

Наибольший удельный вес преступлений, совершенных в состоянии алкогольного

опьянения, зафиксирован в г. Кандалакша (43,3%), Полярные Зори (40,7%), Североморске (55,8%), Кольском (44,3%), Ковдорском (66,7%), Ловозерском (100%), Терском (44,4%) районах, ЗАТО Заозерск (57,1%).

Количество зарегистрированных преступлений, совершенных в общественных местах, увеличилось на 21,7% (с 792 до 964). Их удельный вес в общем числе зарегистрированных преступлений составляет 36,6% (АППГ – 38,9%).

Наибольшее увеличение преступлений в общественных местах зарегистрировано в Ленинском (со 104 до 122), Первомайском (со 155 до 169), округах, г. Апатиты (с 45 до 99), Кировске (с 21 до 35), Мончегорске (с 60 до 83), Кандалакша (с 34 до 40), Североморске (с 27 до 49), Кольском (с 40 до 51), Ковдорском (с 10 до 20) районах.

На 25,5% (с 306 до 384) возросло число зарегистрированных преступлений, совершенных на улицах, площадях, в парках, скверах. Их удельный вес в общем числе зарегистрированных преступлений составляет 14,6% (15%).

Более чем в два раза (с 16 до 39) возросло число зарегистрированных преступлений, совершенных на дорогах, трассах вне населенных пунктов. Рост таких преступлений произошел за счет преступлений небольшой и средней тяжести (36 против 13; +176,9%).

Количество преступлений, совершенных в состоянии наркотического опьянения, увеличилось на 75% (с 4 до 7). Их удельный вес составил 0,5% (АППГ – 0,3%).

Увеличилось количество преступлений, совершенных группой лиц (5 против 4, +25%), а группой лиц по предварительному сговору, наоборот, уменьшилось (45 против 57, -21,1%). Число преступлений, совершенных организованными группами или преступными сообществами увеличилось на 100% (7 против 0).

Количество преступлений, совершенных несовершеннолетними, уменьшилось (64 против 78, -14 или -17,9%).

В Первомайском округе (18 против 10, +80%), Кольском районе (2 против 0, +100%), г. Полярные Зори (2 против 0, +100%), Ковдорском районе (1 против 0, +100%), г. Кандалакша (9 против 3, +200%), Печенгском районе (4 против 3, +33,3%), число таких преступлений, напротив, увеличилось.

Иностранцами гражданами и лицами без гражданства совершено 22 преступления, что на 4,8% больше, чем за аналогичный период прошлого года (21). При этом, 18 преступлений совершены гражданами государств-участников СНГ и государств Балтии (-14,3%), что составило 81,8% от всех преступлений, совершенных не гражданами России.

Количество преступлений, совершенных в отношении иностранных граждан и лиц

без гражданства, увеличилось на 55,6% (14 против 9).

Общее число лиц, совершивших преступления, увеличилось на 15,1% (1 229 против 1 068), из них женщин – 234 (АППГ – 227), что на 3,1% больше, чем за аналогичный период прошлого года, мужчин – 939 (АППГ – 781, +20,2%).

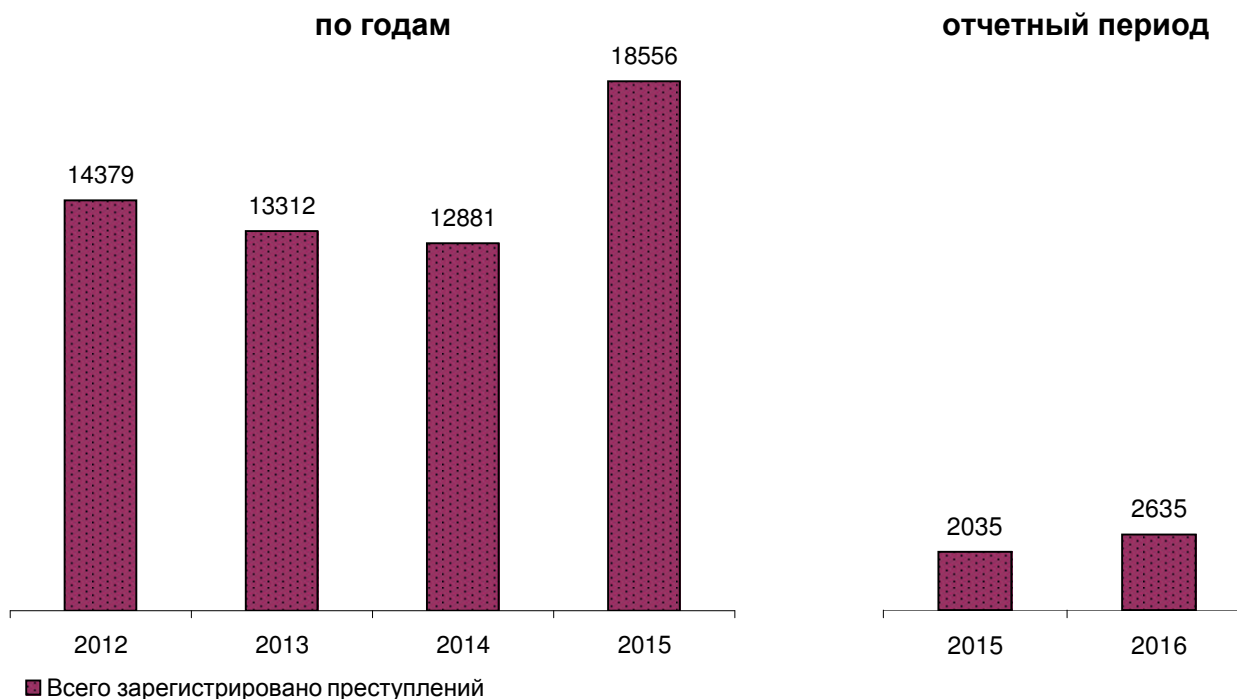
Более половины лиц (790 против 681), совершивших преступления, не имеют постоянного источника дохода, что на 16% больше, чем за аналогичный период прошлого года.

Отмечен рост на 16,7% числа лиц, совершивших преступления в условиях опасного рецидива (35 против 30), особо опасного рецидива на 162,5% (21 против 8).

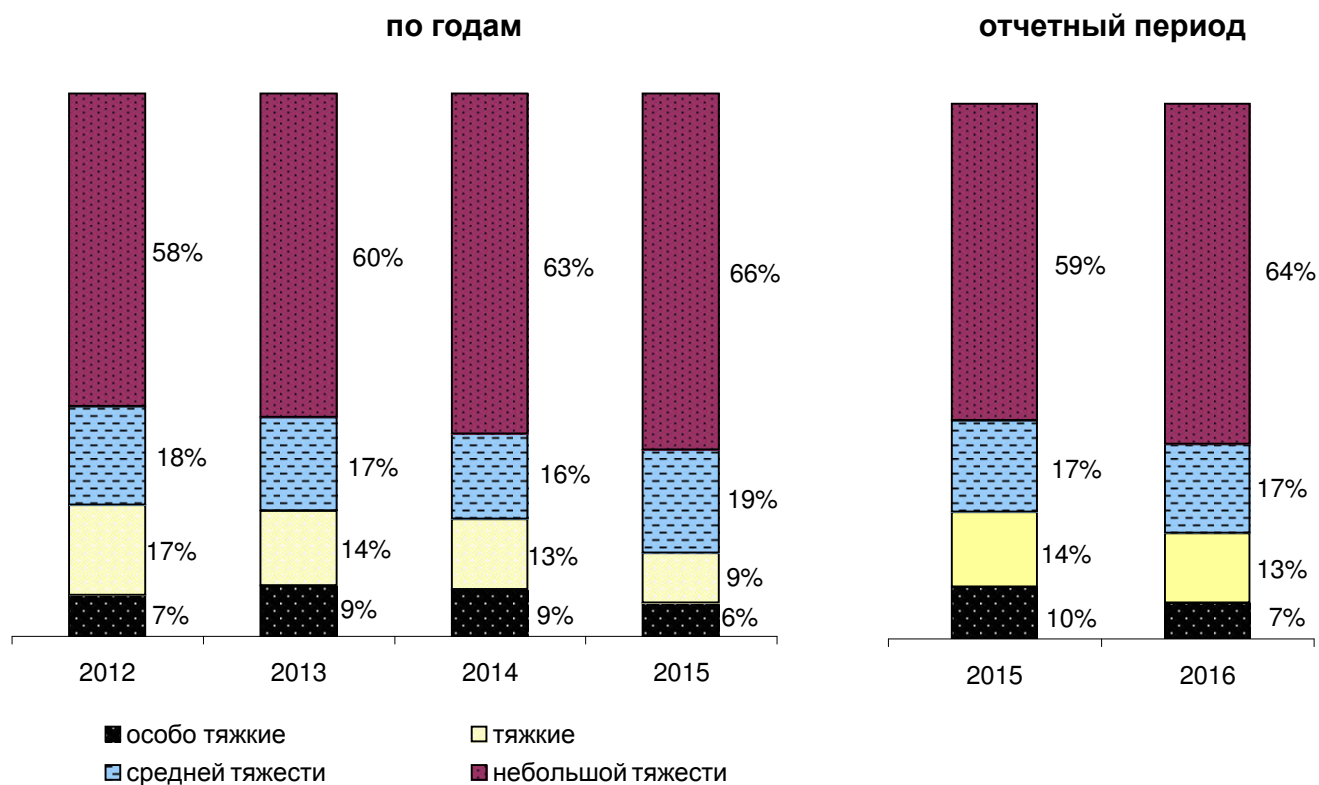
Количество лиц, совершивших преступления и находившихся под следствием с мерой пресечения, не связанной с арестом, составило 12 (АППГ – 3), что на 300% больше, чем за аналогичный период прошлого года.

Число несовершеннолетних, совершивших преступления, составило 56 (60, - 6,7%), в том числе, ранее судимых, – 3 (4, -25%).

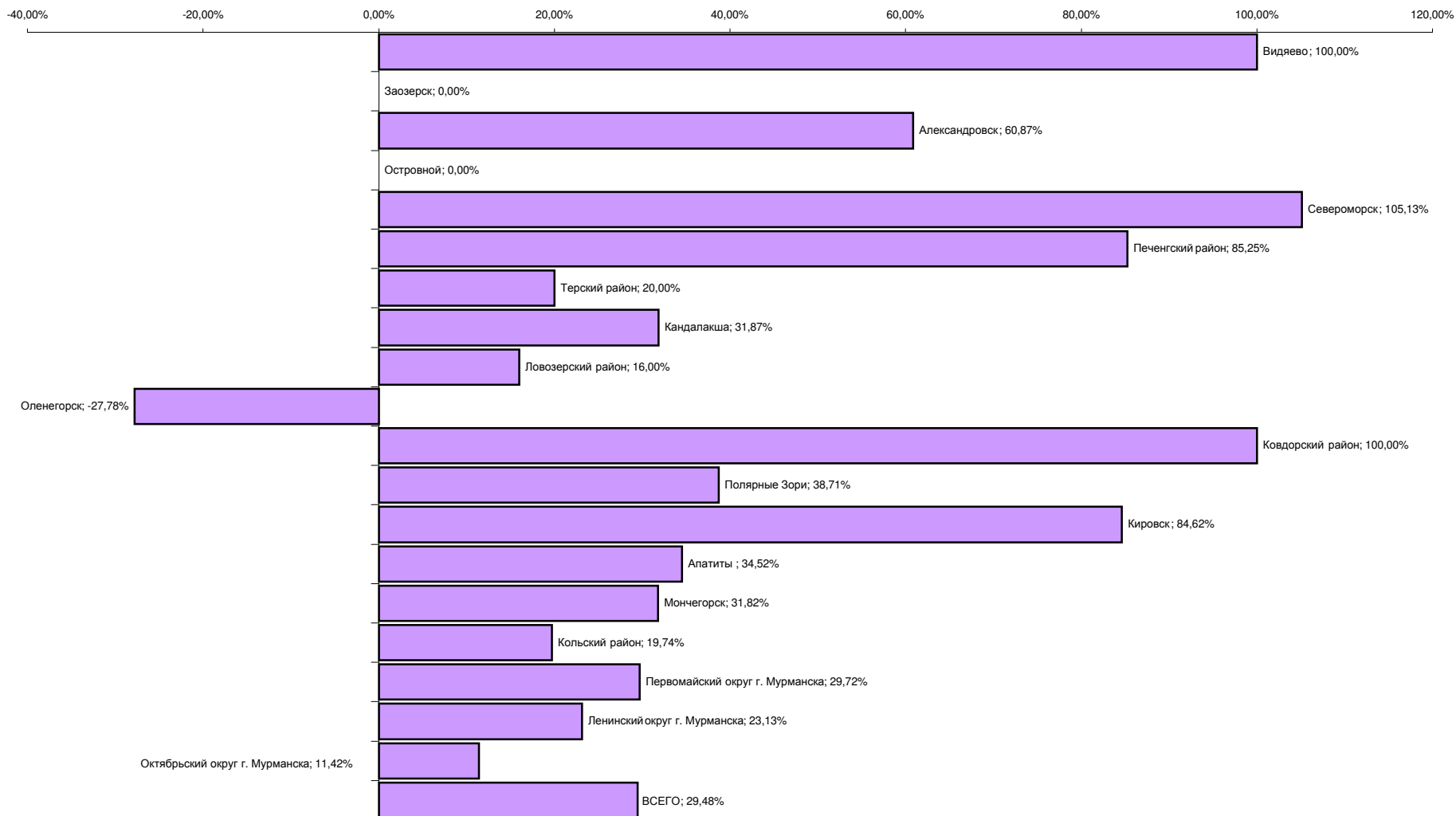
ГРАФИЧЕСКОЕ ПРЕДСТАВЛЕНИЕ ДАННЫХ О СОСТОЯНИИ ПРЕСТУПНОСТИ В МУРМАНСКОЙ ОБЛАСТИ ДИНАМИКА ПРЕСТУПНОСТИ



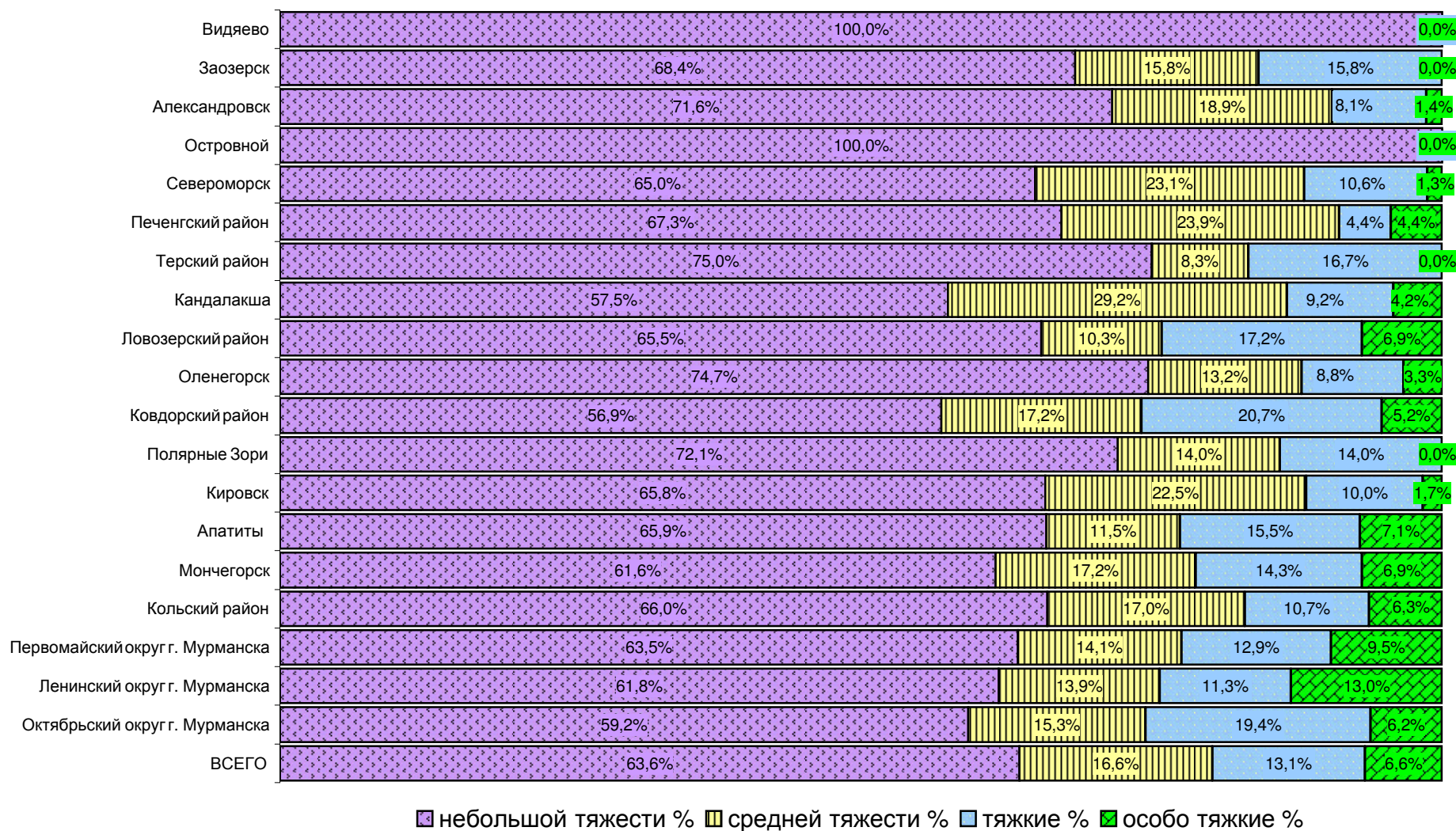
СТРУКТУРА ЗАРЕГИСТРИРОВАННЫХ ПРЕСТУПЛЕНИЙ ПО КАТЕГОРИЯМ

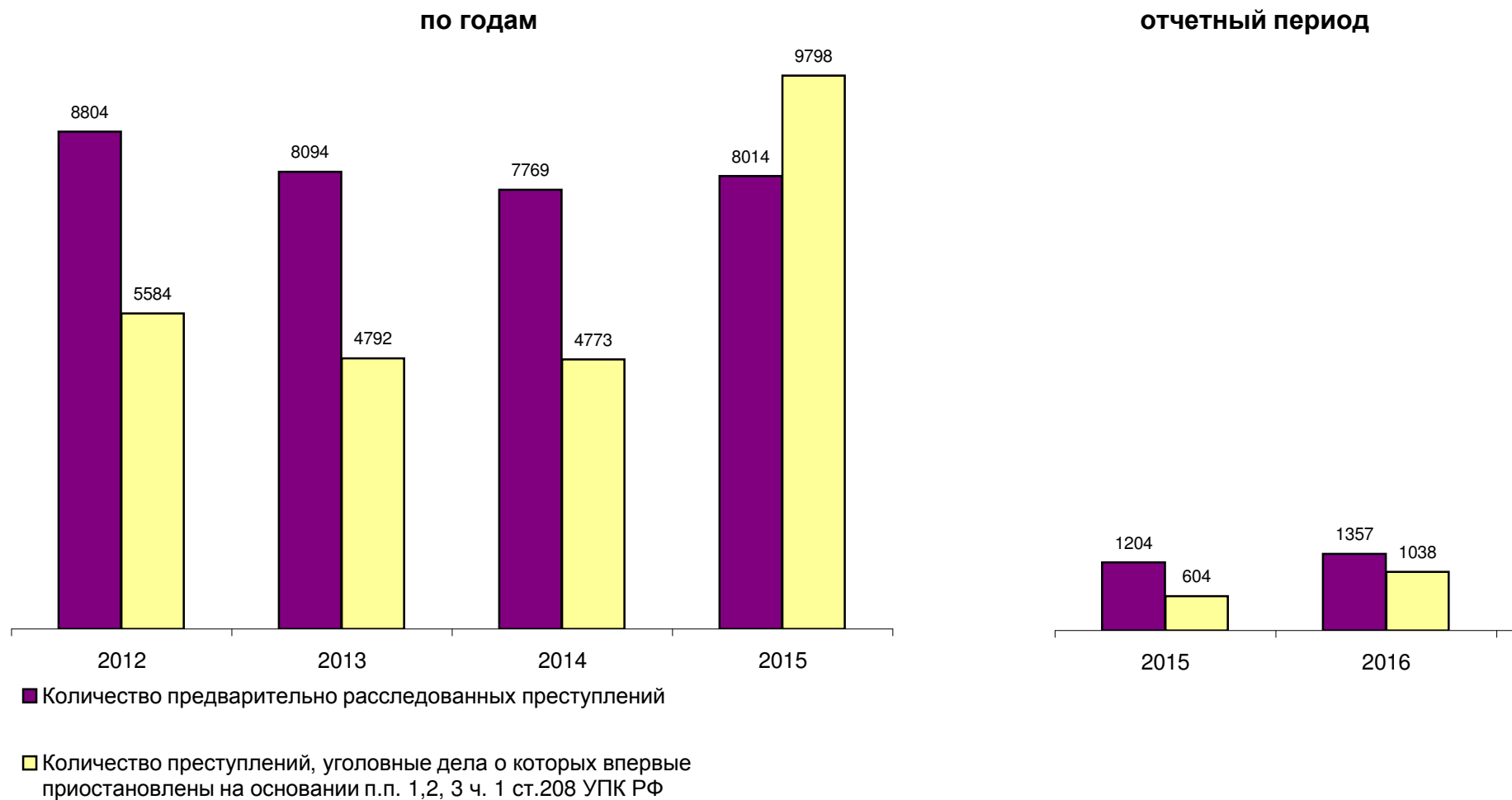


ДИНАМИКА ЗАРЕГИСТРИРОВАННЫХ ПРЕСТУПЛЕНИЙ

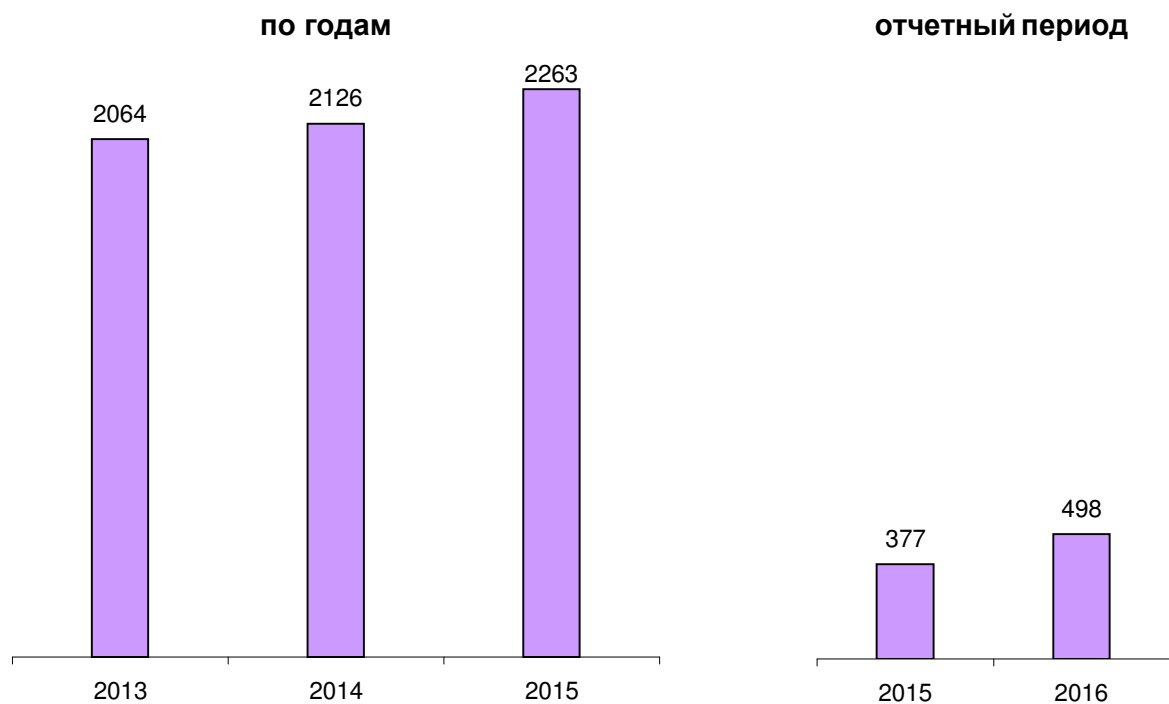


СТРУКТУРА ЗАРЕГИСТРИРОВАННЫХ ПРЕСТУПЛЕНИЙ ПО КАТЕГОРИЯМ

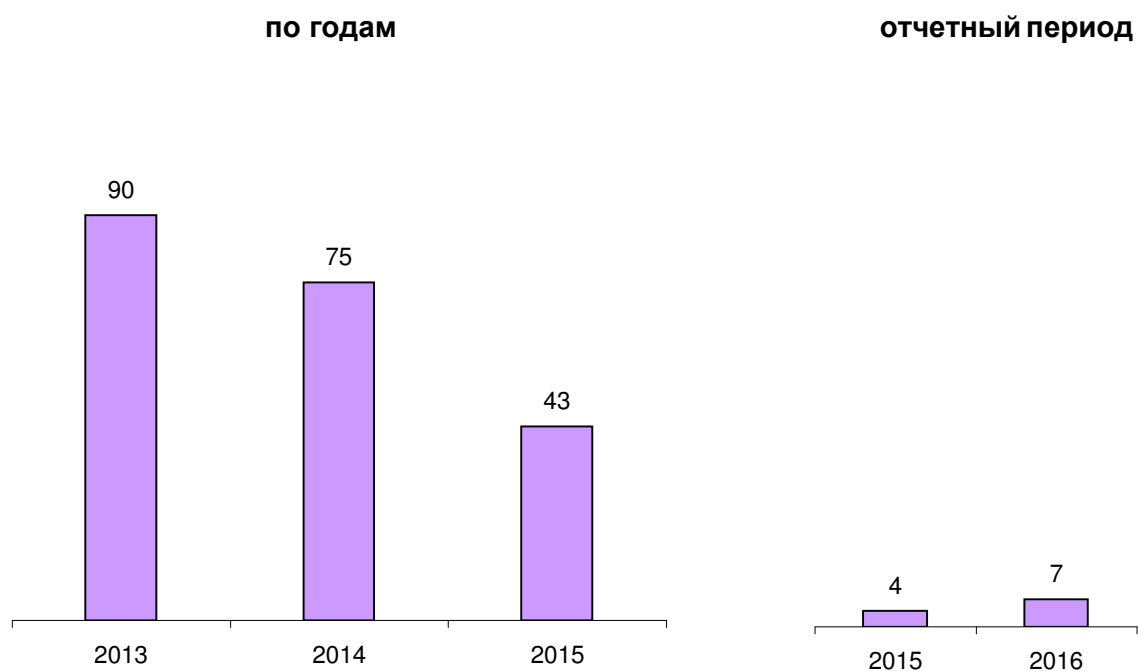


СВЕДЕНИЯ О ПРЕДВАРИТЕЛЬНО РАССЛЕДОВАННЫХ И НЕРАСКРЫТЫХ ПРЕСТУПЛЕНИЯХ

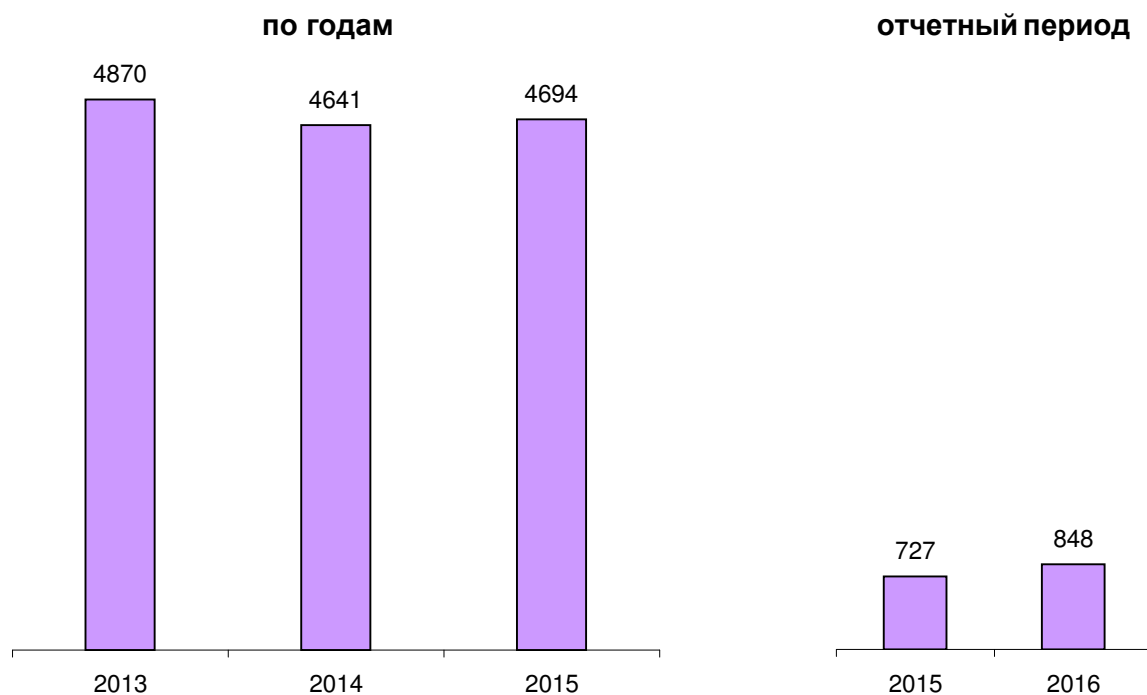
ЗАРЕГИСТРИРОВАНО ПРЕСТУПЛЕНИЙ, СОВЕРШЕННЫХ В СОСТОЯНИИ АЛКОГОЛЬНОГО ОПЬЯНЕНИЯ



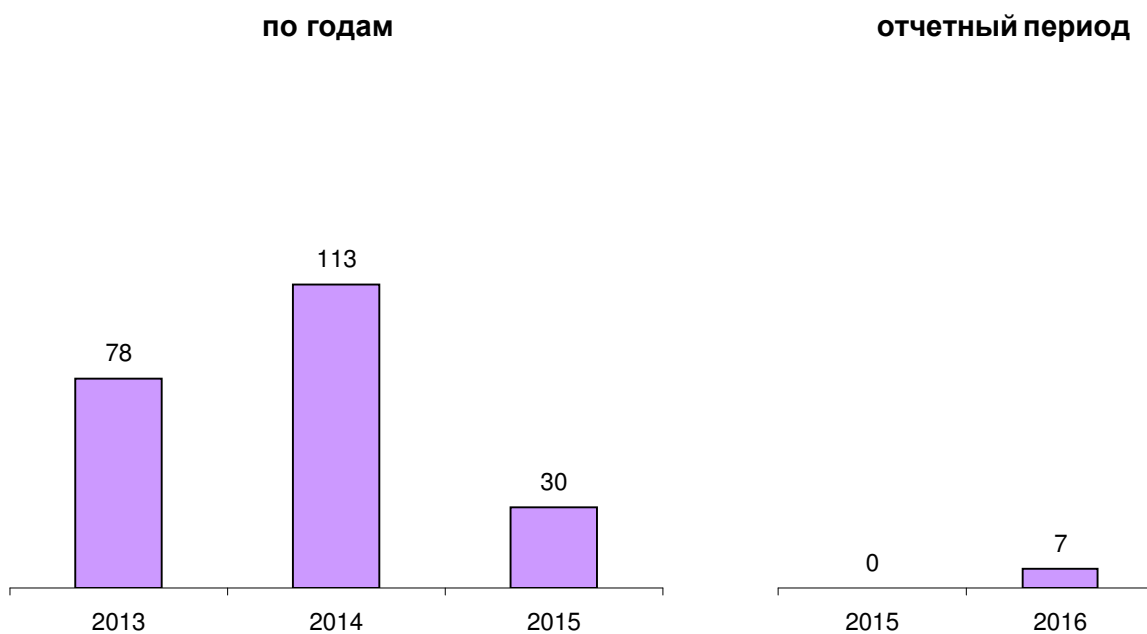
ЗАРЕГИСТРИРОВАНО ПРЕСТУПЛЕНИЙ, СОВЕРШЕННЫХ В СОСТОЯНИИ НАРКОТИЧЕСКОГО ОПЬЯНЕНИЯ

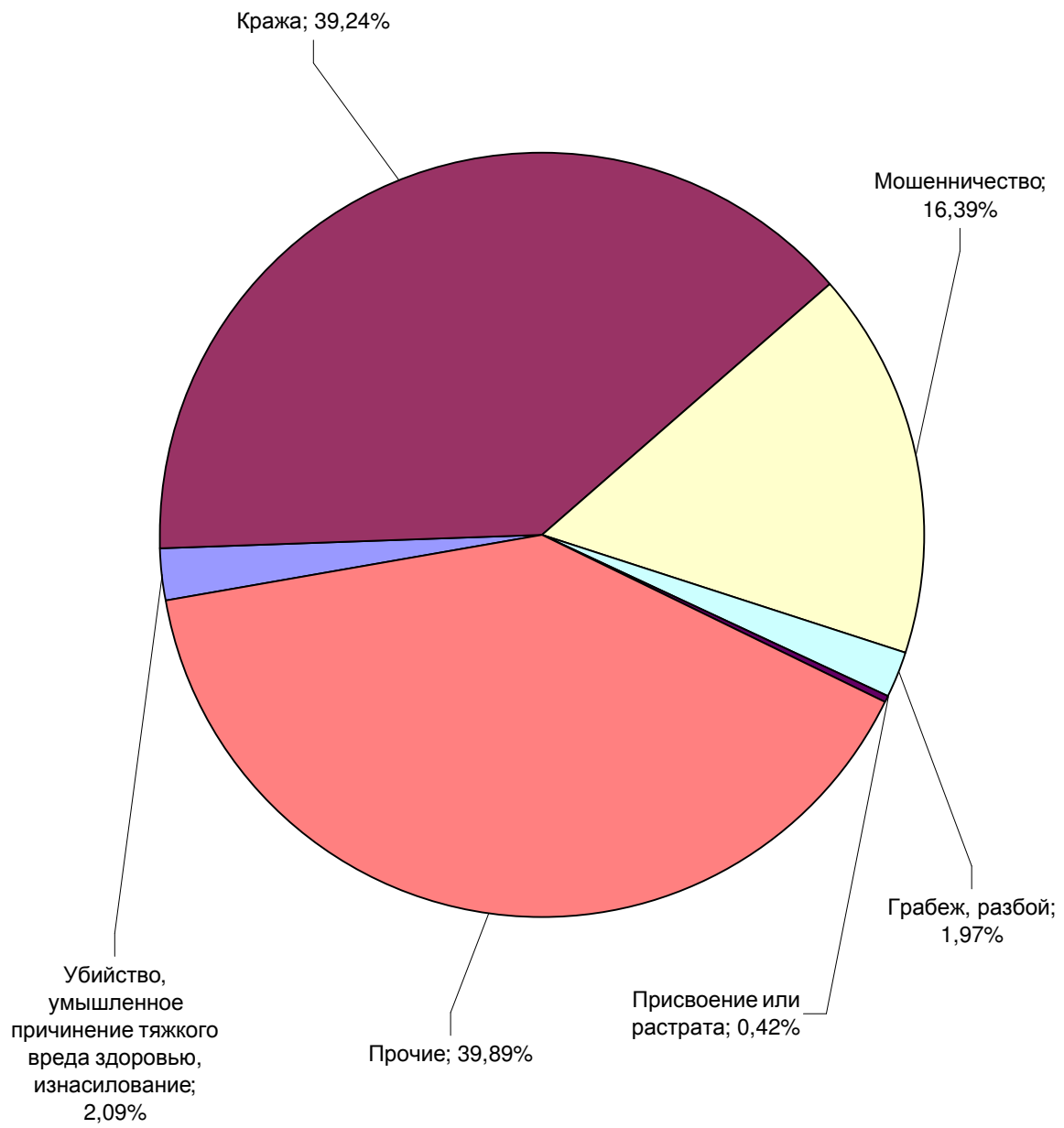


ЗАРЕГИСТРИРОВАНО ПРЕСТУПЛЕНИЙ, СОВЕРШЕННЫХ ЛИЦАМИ, РАНЕЕ СОВЕРШАВШИМИ ПРЕСТУПЛЕНИЯ

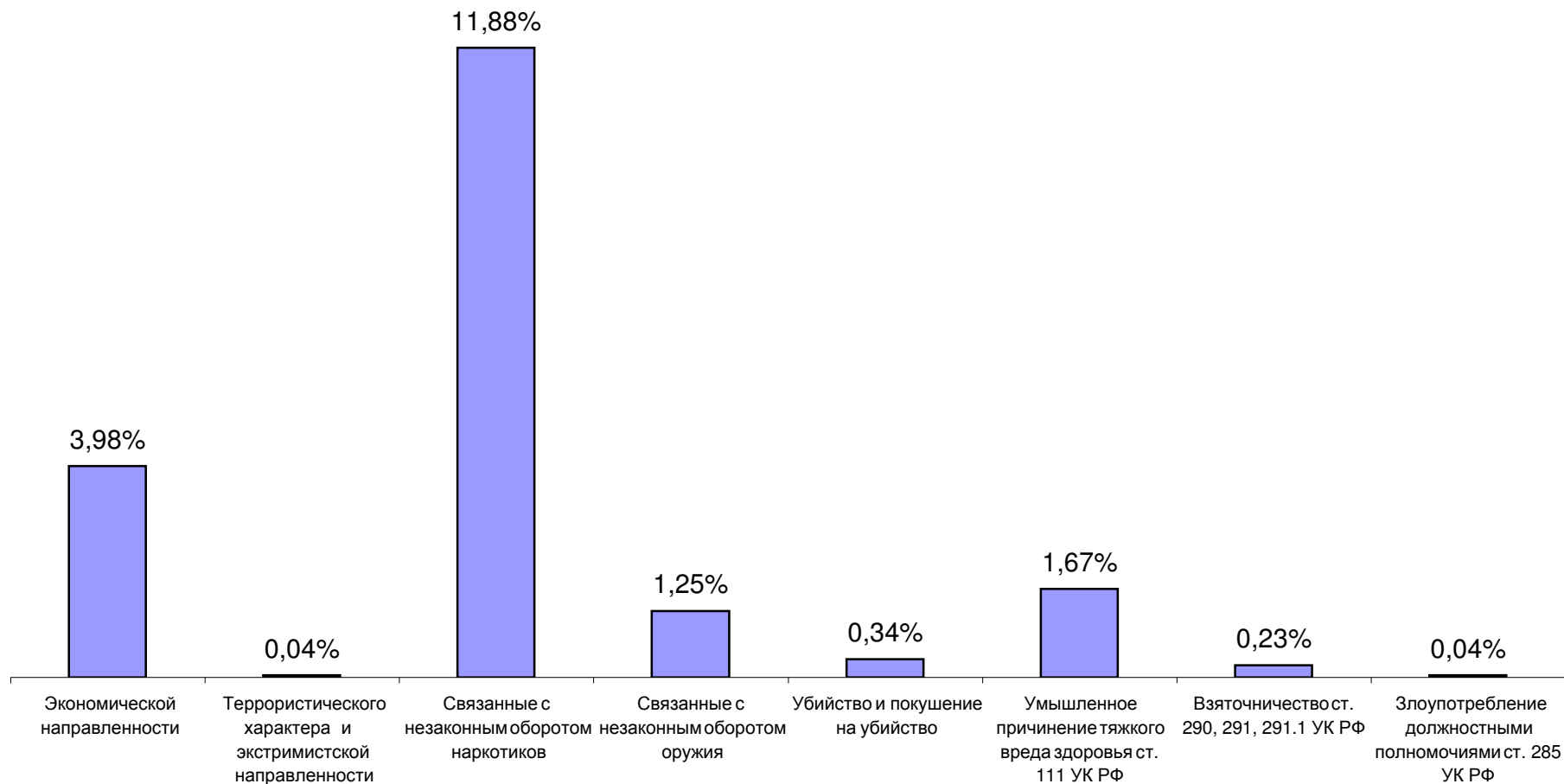


ВЫЯВЛЕНО ПРЕСТУПЛЕНИЙ, СОВЕРШЕННЫХ ОРГАНИЗОВАННОЙ ГРУППОЙ ИЛИ ПРЕСТУПНЫМ СООБЩЕСТВОМ

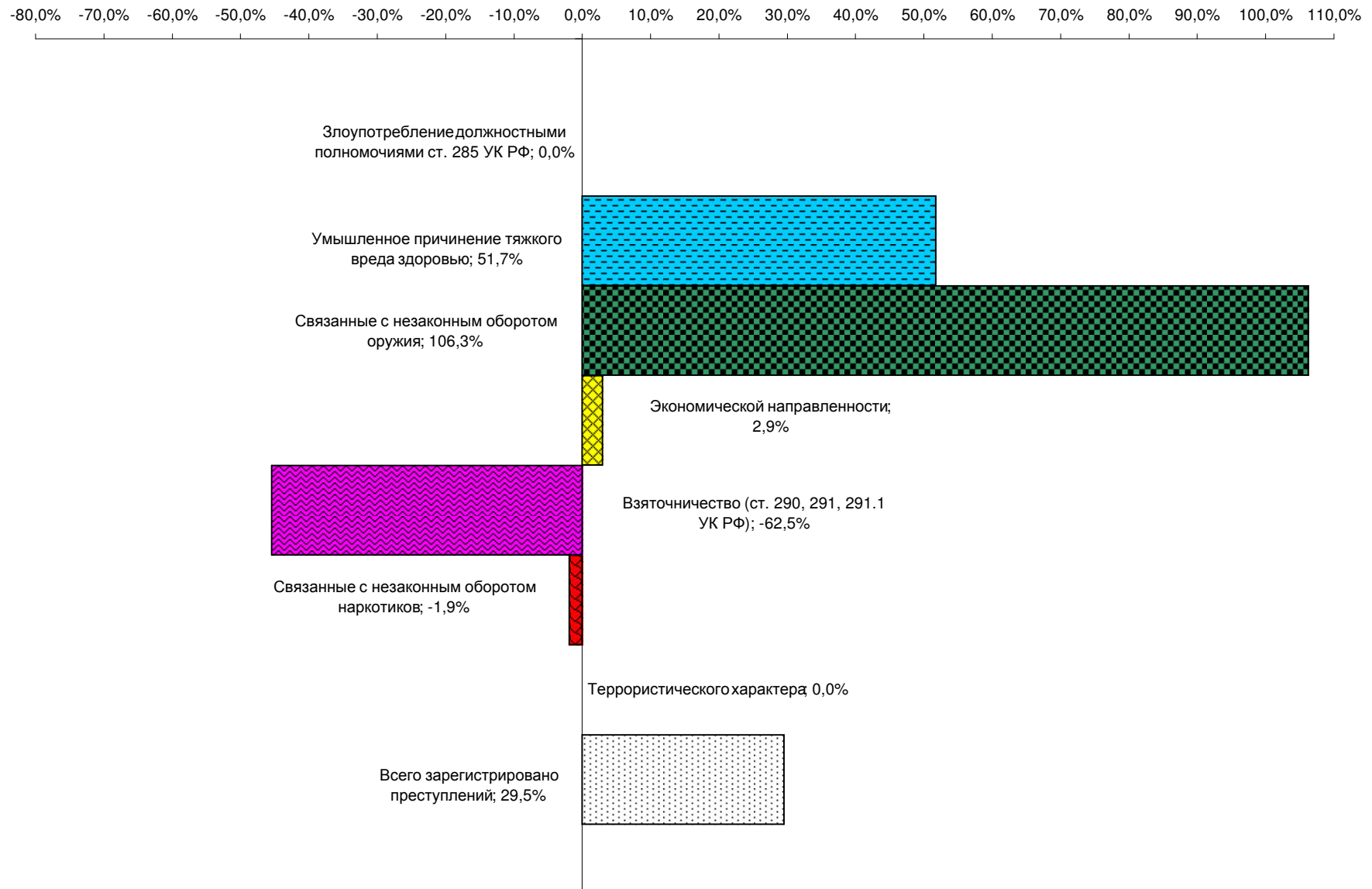


СТРУКТУРА ПРЕСТУПНОСТИ (в %)

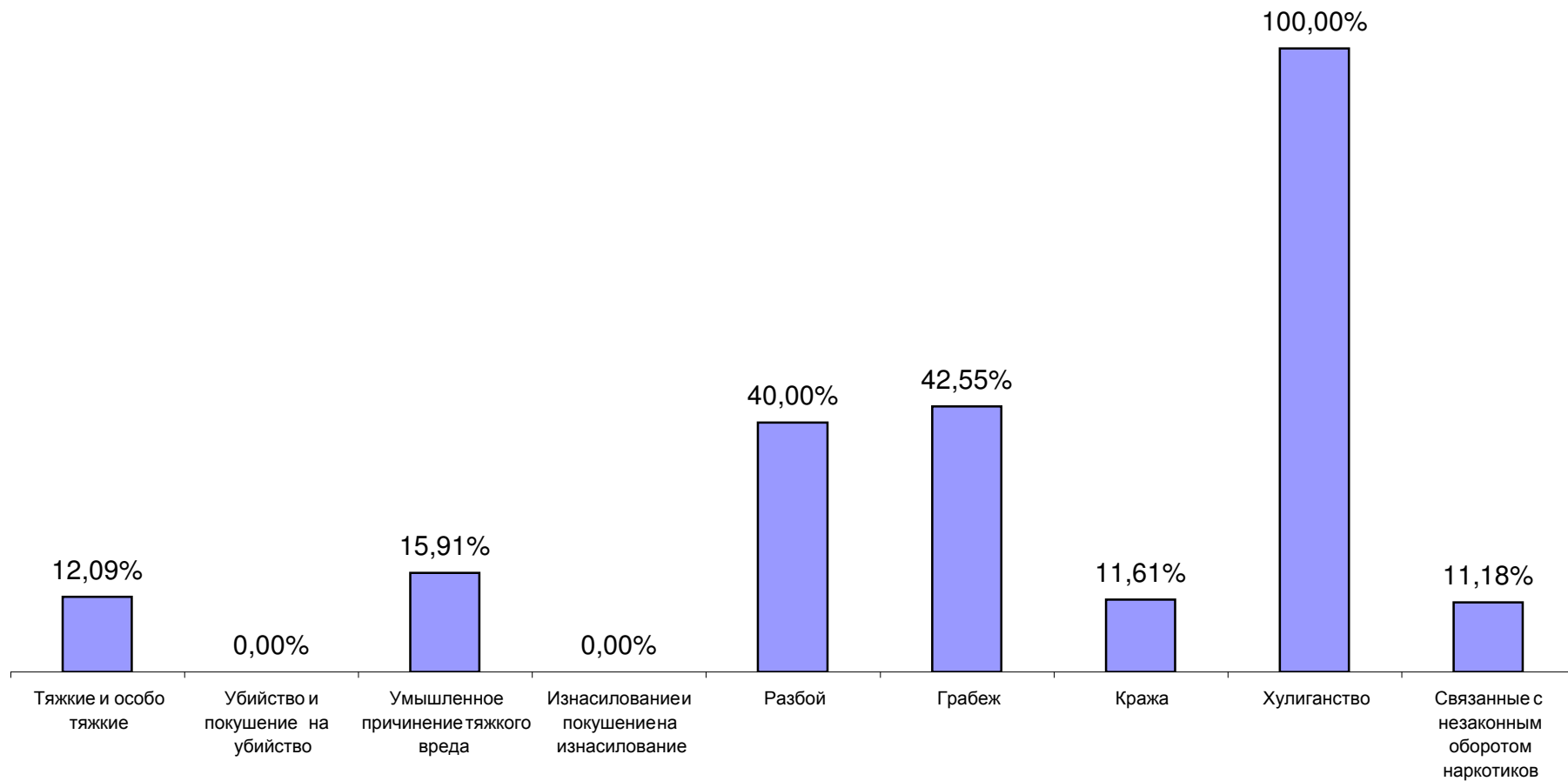
**УДЕЛЬНЫЙ ВЕС ОТДЕЛЬНЫХ ВИДОВ ПРЕСТУПЛЕНИЙ ОТ ОБЩЕГО ЧИСЛА
ЗАРЕГИСТРИРОВАННЫХ ПРЕСТУПЛЕНИЙ %**



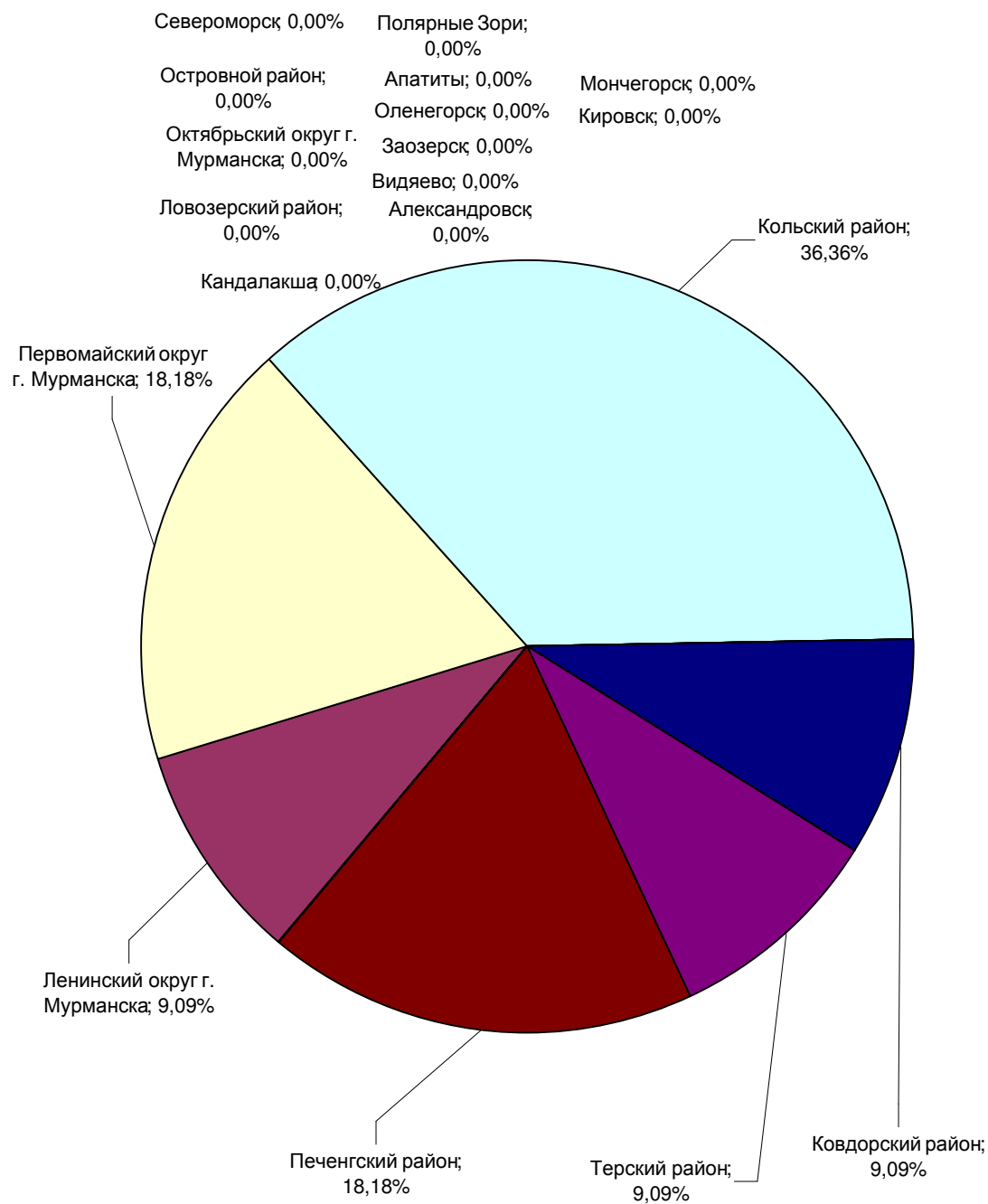
ДИНАМИКА ОТДЕЛЬНЫХ ВИДОВ ПРЕСТУПЛЕНИЙ



**УДЕЛЬНЫЙ ВЕС ПРЕСТУПЛЕНИЙ, СОВЕРШЕННЫХ НА УЛИЦАХ, ПЛОЩАДЯХ, В ПАРКАХ, СКВЕРАХ,
ОТ КОЛИЧЕСТВА ЗАРЕГИСТРИРОВАННЫХ ПРЕСТУПЛЕНИЙ ДАННОГО ВИДА, %**



**Удельный вес преступлений, связанных с коррупцией,
зарегистрированных в Мурманской области, от их общего количества**



ОБЩИЕ СВЕДЕНИЯ О СОСТОЯНИИ ПРЕСТУПНОСТИ

		ЗАРЕГИСТРИРОВАНО ПРЕСТУПЛЕНИЙ (в отчетном периоде)		Из числа преступлений, дела и материалы о которых				Выявлено лиц, совершивших преступления	
				находились в производстве					
				Предварительно расследовано		НЕ РАСКРЫТО			
		ВСЕГО	Динамика, %	ВСЕГО	Динамика, %	ВСЕГО	Динамика, %	ВСЕГО	Динамика, %
ВСЕГО		2635	29,48	1357	12,71	92	-39,87	1229	15,07
В Т О М Ч И С Л Е	в том числе:								
	особо тяжких	175	-10,71	78	16,42	13	30,00	84	37,70
	тяжких	346	20,56	182	13,75	15	-77,94	169	13,42
	средней тяжести	437	26,30	182	17,42	8	-52,94	201	35,81
	небольшой тяжести	1677	39,05	915	11,31	56	-3,45	775	9,15
	экономической направленности	105	2,94	42	7,69	11	120,00	35	0,00
	из них:								
	налоговых	7	133,33	4	-33,33	1	0,00	3	-50,00
	коррупционной направленности	11	-31,25	16	45,45	2	0,00	12	20,00
	экологических	7	-12,50	14	55,56	0	-100,00	20	42,86
	террористического характера	0	0,00	0	0,00	0	0,00	0	0,00
	экстремистской направленности	1	0,00	1	0,00	0	0,00	1	0,00
	в сфере ЖКХ	5	66,67	1	-50,00	0	-100,00	1	-66,67
	связанных с оборонно-промышленным комплексом	3	50,00	1	0,00	0	0,00	1	0,00
	совершенных в особо крупном размере либо сопряженных с извлечением дохода в особо крупном размере	67	17,54	19	-9,52	1	-75,00	24	26,32
	совершенных в крупном (значительном) размере либо причинивших крупный (значительный) ущерб	528	51,29	169	11,92	17	-46,88	161	17,52
	связанных с незаконным оборотом:								
	наркотических средств, психотропных и сильнодействующих веществ	313	-1,88	149	0,00	13	8,33	136	15,25
	оружия	33	106,25	13	30,00	1	-66,67	10	11,11
	совершенных с использованием:								
	оружия, боеприпасов, взрывчатых веществ, взрывных или имитирующих устройств	2	-60,00	4	100,00	0	0,00	0	0,00
	огнестрельного и газового оружия, боеприпасов	2	-50,00	4	100,00	0	0,00	0	0,00
	взрывных веществ и взрывных устройств	0	0,00	0	0,00	0	0,00	0	0,00
	совершенных:								
	в городах и поселках городского типа	2530	27,33	1298	10,28	89	-41,83	0	0,00
	в том числе, в республиканских, краевых и областных центрах	1202	20,44	576	13,83	36	38,46	0	0,00
	в сельской местности	105	118,75	59	118,52	3	100,00	0	0,00

СВЕДЕНИЯ О ПРЕСТУПЛЕНИЯХ, ПРЕДВАРИТЕЛЬНО РАССЛЕДОВАННЫХ СУБЪЕКТАМИ УЧЕТА

			Всего	КОЛИЧЕСТВО ПРЕСТУПЛЕНИЙ, УГОЛОВНЫЕ ДЕЛА ПО КОТОРЫМ ПРЕДВАРИТЕЛЬНО РАССЛЕДОВАНЫ СОТРУДНИКАМИ																
				СПЕЦИАЛЬНЫХ ОРГАНОВ СЛЕДСТВЕННОГО КОМИТЕТА РОССИЙСКОЙ ФЕДЕРАЦИИ	ДИНАМИКА +/-	ОРГАНОВ ВНУТРЕННИХ ДЕЛ	ДИНАМИКА +/-	ОРГАНОВ ФЕДЕРАЛЬНОЙ СЛУЖБЫ БЕЗОПАСНОСТИ	ДИНАМИКА +/-	ОРГАНОВ НАРКОКОНТРОЛЯ	ДИНАМИКА +/-	ТАМОЖЕННЫХ ОРГАНОВ	ДИНАМИКА +/-	ОРГАНОВ ИСПОЛНЕНИЯ НАКАЗАНИЙ	ДИНАМИКА +/-	ОРГАНОВ ФЕДЕРАЛЬНОЙ СЛУЖБЫ СУДЕБНЫХ ПРИСТАВОВ	ДИНАМИКА +/-	ОРГАНОВ ГОСУДАРСТВЕННОГО ПОЖАРНОГО НАДЗОРА	ДИНАМИКА +/-	
ВСЕГО			1357	96	-18,64	1116	18,98	12	1100,00	37	-28,85	0	-100,00	0	0,00	92	3,37	0	0,00	
ТОМ ЧИСЛЕ	ОСОБО ТЯЖКИХ		78	22	10,00	47	62,07	2	0,00	7	-61,11	0	0,00	0	0,00	0	0,00	0	0,00	
	ТЯЖКИХ		182	15	0,00	147	15,75	2	100,00	18	5,88	0	0,00	0	0,00	0	0,00	0	0,00	
	СРЕДНЕЙ ТЯЖЕСТИ		182	17	-10,53	163	19,85	2	0,00	0	0,00	0	0,00	0	0,00	0	0,00	0	0,00	
	НЕБОЛЬШОЙ ТЯЖЕСТИ		915	42	-34,38	759	17,49	6	0,00	12	-29,41	0	-100,00	0	0,00	92	3,37	0	0,00	
	ЭКОНОМИЧЕСКОЙ НАПРАВЛЕННОСТИ		42	16	23,08	24	0,00	2	0,00	0	-100,00	0	-100,00	0	0,00	0	0,00	0	0,00	
	ИЗ НИХ	НАЛОГОВЫХ ПРЕСТУПЛЕНИЙ	4	4	-33,33	0	0,00	0	0,00	0	0,00	0	0,00	0	0,00	0	0,00	0	0,00	
	КОРРУПЦИОННОЙ НАПРАВЛЕННОСТИ		16	9	80,00	5	-16,67	2	0,00	0	0,00	0	0,00	0	0,00	0	0,00	0	0,00	
	ЭКОЛОГИЧЕСКИЕ		14	1	0,00	10	11,11	3	0,00	0	0,00	0	0,00	0	0,00	0	0,00	0	0,00	
	ТЕРРОРИСТИЧЕСКОГО ХАРАКТЕРА		0	0	0,00	0	0,00	0	0,00	0	0,00	0	0,00	0	0,00	0	0,00	0	0,00	
	ЭКСТРЕМИСТСКОЙ НАПРАВЛЕННОСТИ		1	0	0,00	1	0,00	0	0,00	0	0,00	0	0,00	0	0,00	0	0,00	0	0,00	
	СОВЕРШЕННЫХ В ОСОБО КРУПНОМ РАЗМЕРЕ ЛИБО СОПРЯЖЕННЫХ С ИЗВЛЕЧЕНИЕМ ДОХОДА В ОСОБО КРУПНОМ РАЗМЕРЕ		19	0	0,00	14	-12,50	2	0,00	3	-40,00	0	0,00	0	0,00	0	0,00	0	0,00	
	СОВЕРШЕННЫХ В КРУПНОМ (ЗНАЧИТЕЛЬНОМ) РАЗМЕРЕ ЛИБО ПРИЧИНИВШИХ КРУПНЫЙ (ЗНАЧИТЕЛЬНЫЙ) УЩЕРБ		169	6	-50,00	128	28,00	4	300,00	31	-16,22	0	-100,00	0	0,00	0	0,00	0	0,00	
	СВЯЗАННЫХ С НЕЗАКОННЫМ ОБОРОТОМ	НАРКОТИЧЕСКИХ СРЕДСТВ, ПСИХОТРОПНЫХ ВЕЩЕСТВ ИЛИ ИХ АНАЛОГОВ, СИЛЬ- НОДЕЙСТВУЮЩИХ ВЕЩЕСТВ	149	4	0,00	106	13,98	2	0,00	37	-28,85	0	0,00	0	0,00	0	0,00	0	0,00	
		ОРУЖИЯ	13	2	0,00	10	25,00	1	0,00	0	0,00	0	0,00	0	0,00	0	0,00	0	0,00	
	СОВЕРШЕННЫХ С ИСПОЛЬЗОВАНИЕМ	ОРУЖИЯ, БОЕПРИПАСОВ, ВЗРЫВЧАТЫХ ВЕЩЕСТВ, ВЗРЫВНЫХ ИЛИ ИМИТИРУЮЩИХ УСТРОЙСТВ	4	2	0,00	2	0,00	0	0,00	0	0,00	0	0,00	0	0,00	0	0,00	0	0,00	
		ИЗ НИХ	ОГНЕСТРЕЛЬНОГО И ГАЗОВОГО ОРУЖИЯ, БОЕПРИПАСОВ	4	2	0,00	2	0,00	0	0,00	0	0,00	0	0,00	0	0,00	0	0,00	0	0,00
			ВЗРЫВНЫХ ВЕЩЕСТВ И ВЗРЫВНЫХ УСТРОЙСТВ	0	0	0,00	0	0,00	0	0,00	0	0,00	0	0,00	0	0,00	0	0,00	0	0,00
	СОВЕРШЕННЫХ	В ГОРОДАХ И ПОСЕЛКАХ ГОРОДСКОГО ТИПА		1298	94	-17,54	1065	16,27	7	600,00	37	-28,85	0	0,00	0	0,00	92	3,37	0	0,00
		В ТОМ ЧИСЛЕ	В РЕСПУБЛИКАН-СКИХ, КРАЕВЫХ И ОБЛАСТНЫХ ЦЕНТРАХ	576	24	-40,00	474	18,80	6	0,00	30	-3,23	0	0,00	0	0,00	40	29,03	0	0,00
			В СЕЛЬСКОЙ МЕСТНОСТИ		59	2	-50,00	51	131,82	5	0,00	0	0,00	0	-100,00	0	0,00	0	0,00	0

СВЕДЕНИЯ О ЗАРЕГИСТРИРОВАННЫХ ПРЕСТУПЛЕНИЯХ ПО ОТДЕЛЬНЫМ ВИДАМ

			КОЛИЧЕСТВО ПРЕСТУПЛЕНИЙ, ЗАРЕГИСТРИРОВАННЫХ В ОТЧЕТНОМ ПЕРИОДЕ		ИЗ ЧИСЛА НАХОДЯЩИХСЯ В ПРОИЗВОДСТВЕ			
					КОЛИЧЕСТВО ПРЕДВАРИТЕЛЬНО РАССЛЕДОВАННЫХ ПРЕСТУПЛЕНИЙ В ОТЧЕТНОМ ПЕРИОДЕ		НЕ РАСКРЫТО	
			ВСЕГО	ДИНАМИКА +/-	ВСЕГО	ДИНАМИКА +/-	ВСЕГО	ДИНАМИКА +/-
ВСЕГО			2635	29,48	1357	12,71	92	-39,87
В Т О М Ч И С Л Е	УБИЙСТВО И ПОКУШЕНИЕ НА УБИЙСТВО СТ.СТ. 30, 105,106,107 УК РФ		9	-10,00	4	-55,56	1	0,00
	ИЗ НИХ	СВЯЗАНЫ С БЕЗВЕСТНЫМ ИСЧЕЗНОВЕНИЕМ ГРАЖДАН	2	0,00	0	0,00	0	0,00
	УМЫШЛЕННОЕ ПРИЧИНЕНИЕ ТЯЖКОГО ВРЕДА ЗДОРОВЬЮ СТ.111 УК РФ		44	51,72	40	48,15	2	100,00
	ИЗ НИХ	ПОВЛЕКШЕЕ ПО НЕОСТОРОЖНОСТИ СМЕРТЬ ПОТЕРПЕВШЕГО Ч.4 СТ.111 УК	8	33,33	5	25,00	1	0,00
	ИЗНАСИЛОВАНИЕ И ПОКУШЕНИЕ НА ИЗНАСИЛОВАНИЕ СТ.30, 131 УК РФ		2	0,00	1	-50,00	0	0,00
	ВОВЛЕЧЕНИЕ НЕСОВЕРШЕННОЛЕТНЕГО В СОВЕРШЕНИЕ ПРЕСТУПЛЕНИЯ СТ.150, 151 УК		1	0,00	0	0,00	0	0,00
	ХИЩЕНИЕ ЧУЖОГО ИМУЩЕСТВА СОВЕРШЕННОЕ ПУТЕМ:	КРАЖИ СТ.158 УК	1034	22,37	495	20,73	20	53,85
		МОШЕННИЧЕСТВА СТ. СТ.159 - 159.6 УК	432	251,22	33	-50,00	7	-89,39
		ПРИСВОЕНИЕ ИЛИ РАСТРАТЫ СТ.160 УК	11	0,00	23	15,00	2	0,00
		ГРАБЕЖА СТ.161 УК	47	-7,84	36	12,50	5	0,00
		РАЗБОЯ СТ.162 УК	5	66,67	12	140,00	0	0,00
	ВЫМОГАТЕЛЬСТВО СТ.163 УК		3	-57,14	7	600,00	3	50,00
	УМЫШЛЕННОЕ УНИЧТОЖЕНИЕ ИЛИ ПОВРЕЖДЕНИЕ ИМУЩЕСТВА, СОВЕРШЕННЫЕ ИЗ ХУЛИГАНСКИХ ПОБУЖДЕНИЙ, Ч.2 СТ.167 УК		3	-50,00	4	100,00	0	0,00
	ХУЛИГАНСТВО СТ.213 УК		1	-66,67	2	0,00	2	0,00
	НАРУШЕНИЕ ПДД И ЭКСПЛУАТАЦИИ ТРАНСПОРТНЫХ СРЕДСТВ СТ. 264 УК		18	0,00	17	-15,00	2	-33,33
	ЗЛОУПОТРЕБЛЕНИЕ ДОЛЖНОСТНЫМИ ПОЛНОМОЧИЯМИ СТ. 285 УК РФ		1	0,00	1	0,00	0	0,00
	ПОЛУЧЕНИЕ ВЗЯТКИ СТ. 290 УК РФ		3	-62,50	2	0,00	0	0,00
	ДАЧА ВЗЯТКИ СТ. 291 УК РФ		3	0,00	2	-33,33	0	0,00
	ПОСРЕДНИЧЕСТВО ВО ВЗЯТОЧНИЧЕСТВЕ СТ. 291.1 УК РФ		0	0,00	0	0,00	0	0,00

ХАРАКТЕРИСТИКА ЛИЦ, СОВЕРШИВШИХ ПРЕСТУПЛЕНИЯ

				ВСЕГО	ДИНАМИКА +/-	В ТОМ ЧИСЛЕ					
						ЖЕНЩИН	ДИНАМИКА +/-	НЕСОВЕРШЕННОЛЕТНИХ	ДИНАМИКА +/-		
ВЫЯВЛЕНО ЛИЦ, СОВЕРШИВШИХ ПРЕСТУПЛЕНИЯ				1229	15,07	234	3,08	56	-6,67		
В Т О М Ч И С Л Е	УЧАЩИХСЯ			61	-4,69	8	-27,27	45	-8,16		
	СТУДЕНТОВ			6	20	1	-66,67	2	0		
	НЕ ИМЕЮЩИХ ПОСТОЯННОГО ИСТОЧНИКА ДОХОДА			790	16,01	159	3,92	6	-14,29		
	ИЗ НИХ	БЕЗРАБОТНЫХ		25	-3,85	5	25	0	0		
	В СОСТАВЕ	ГРУППЫ ЛИЦ			11	37,5	1	0	2	0	
		ГРУППЫ ЛИЦ ПО ПРЕДВАРИТЕЛЬНОМУ СГОВОРУ			90	11,11	10	11,11	21	10,53	
		ОРГАНИЗОВАННОЙ ГРУППОЙ ИЛИ ПРЕСТУПНЫМ СООБЩЕСТВОМ (ПРЕСТУПНОЙ ОРГАНИЗАЦИЕЙ)			9	200	0	0	0	0	
	В СОСТОЯНИИ ОПЬЯНЕНИЯ			АЛКОГОЛЬНОГО	470	40,72	63	-10	0	-100	
				НАРКОТИЧЕСКОГО	7	75	1	0	1	0	
	РАНЕЕ СОВЕРШАВШИХ ПРЕСТУПЛЕНИЯ				726	20,2	122	31,18	13	-40,91	
	ИЗ НИХ		РАНЕЕ СУДИМЫХ ЗА ПРЕСТУПЛЕНИЯ			363	4,31	52	0	3	-25
			ПРИЗНАННЫЕ	РЕЦИДИВОМ	173	5,49	10	-47,37	0	0	
				ОПАСНЫМ РЕЦИДИВОМ	35	16,67	6	20	0	0	
				ОСОБО ОПАСНЫМ РЕЦИДИВОМ	21	162,5	2	100	0	0	
НАХОДИВШИХСЯ ПОД СЛЕДСТВИЕМ С МЕРОЙ ПРЕСЕЧЕНИЯ, НЕ СВЯЗАННОЙ С АРЕСТОМ			12	300	2	0	0	-100			
В ТЕЧЕНИИ 1 ГОДА ПОСЛЕ ОСВОБОЖДЕНИЯ			102	32,47	13	62,5	0	0			
ПОСЛЕ УСЛОВНО-ДОСРОЧНОГО ОСВОБОЖДЕНИЯ			8	-42,86	2	0	0	0			
ПОСЛЕ УСЛОВНОГО ОСУЖДЕНИЯ			29	-25,64	3	-57,14	3	0			

ПРЕСТУПЛЕНИЯ, СОВЕРШЕННЫЕ В ОБЩЕСТВЕННЫХ МЕСТАХ, НА ДОРОГАХ И ТРАССАХ ВНЕ НАСЕЛЕННЫХ ПУНКТОВ

			ИЗ ЧИСЛА ПРЕСТУПЛЕНИЙ, ЗАРЕГИСТРИРОВАННЫХ В ОТЧЕТНОМ ПЕРИОДЕ, СОВЕРШЕНО:								ПРЕДВАРИТЕЛЬНО РАССЛЕДОВАНО ПРЕСТУПЛЕНИЙ В ОТЧЕТНОМ ПЕРИОДЕ (ИЗ ЧИСЛА НАХОДЯЩИХСЯ В ПРОИЗВОДСТВЕ), СОВЕРШЕННЫХ:							
			В ОБЩЕСТВЕННЫХ МЕСТАХ	ДИНАМИКА +/-	УДЕЛЬНЫЙ ВЕС ОТ КОЛИЧЕСТВА ПРЕСТУПЛЕНИЙ ДАННОГО ВИДА, %	В ТОМ ЧИСЛЕ			НА ДОРОГАХ, ТРАССАХ ВНЕ НАСЕЛЕННЫХ ПУНКТОВ	ДИНАМИКА +/-	УДЕЛЬНЫЙ ВЕС ОТ КОЛИЧЕСТВА ПРЕСТУПЛЕНИЙ ДАННОГО ВИДА, %	В ОБЩЕСТВЕННЫХ МЕСТАХ	ДИНАМИКА +/-	В ТОМ ЧИСЛЕ		НА ДОРОГАХ, ТРАССАХ ВНЕ НАСЕЛЕННЫХ ПУНКТОВ	ДИНАМИКА +/-	
						НА УЛИЦАХ, ПЛОЩАДЯХ, В ПАРКАХ, СКВЕРАХ	ДИНАМИКА +/-	УДЕЛЬНЫЙ ВЕС ОТ КОЛИЧЕСТВА ПРЕСТУПЛЕНИЙ ДАННОГО ВИДА, %						НА УЛИЦАХ, ПЛОЩАДЯХ, В ПАРКАХ, СКВЕРАХ	ДИНАМИКА +/-			
ВСЕГО			964	21,72	36,6	384	25,49	14,6	39	143,75	1,5	662	34,55	303	53,03	20	66,67	
В Т О М Ч И С Л Е	ТЯЖКИХ И ОСОБО ТЯЖКИХ		115	-0,86	22,1	63	1,61	12,1	3	0	0,6	82	0	44	4,76	0	-100	
	УБИЙСТВО И ПОКУШЕНИЕ НА УБИЙСТВО Ч. 3 СТ. 30, СТ. СТ. 105, 106, 107 УК РФ		0	-100	0,0	0	-100	0,0	0	0	0,0	0	-100	0	-100	0	0	
	УМЫШЛЕННОЕ ПРИЧИНЕНИЕ ТЯЖКОГО ВРЕДА ЗДОРОВЬЮ СТ. 111 УК РФ		11	83,33	25,0	7	75	15,9	0	0	0,0	6	-14,29	3	-25	0	0	
	ИЗНАСИЛОВАНИЕ И ПОКУШЕНИЕ НА ИЗНАСИЛОВАНИЕ Ч. 3 СТ. 30, СТ. 131 УК РФ		0	0	0,0	0	0	0,0	0	0	0,0	0	0	0	0	0	0	
	ХИЩЕНИЕ ЧУЖОГО ИМУЩЕСТВА, СОВЕРШЕННОЕ В ВИДЕ:	КРАЖИ СТ. 158 УК РФ		516	19,72	49,9	120	0,84	11,6	12	140	1,2	303	40,93	67	19,64	0	0
		ИЗ НИХ	ТРАНСПОРТНЫХ СРЕДСТВ*	9	-18,18	1,7	8	-27,27	6,7	1	0	8,3	7	16,67	6	0	0	0
		ГРАБЕЖА СТ. 161 УК РФ		37	-5,13	78,7	20	25	42,6	1	0	2,1	28	3,7	12	-20	0	0
		РАЗБОЯ СТ. 162 УК РФ		3	0	60,0	2	100	40,0	0	0	0,0	8	166,67	2	100	0	0
	ХУЛИГАНСТВО СТ. 213 УК РФ		1	-66,67	100,0	1	-66,67	100,0	0	0	0,0	2	0	1	0	0	0	
СВЯЗАННЫЕ С НЕЗАКОННЫМ ОБОРОТОМ НАРКОТИЧЕСКИХ СРЕДСТВ, ПСИХОТРОПНЫХ ВЕЩЕСТВ ИЛИ ИХ АНАЛОГОВ, СИЛЬНОДЕЙСТВУЮЩИХ ВЕЩЕСТВ		76	-14,61	24,3	35	-25,53	11,2	1	-50	0,3	60	3,45	35	16,67	0	0		

* Удельный вес от числа зарегистрированных краж, совершенных в общественных местах, в том числе на улицах, площадях, парках, скверах, на дорогах, трассах, вне населенных пунктов

СОЦИАЛЬНО-КРИМИНОЛОГИЧЕСКАЯ ХАРАКТЕРИСТИКА ПРЕСТУПНОСТИ

		Всего	Динамика, %	Удельный вес от расследованных прест %	в том числе тяжкие и особо тяжкие		
					Всего	Дина- мика, %	уд. вес от гр.1, %
Преступления совершены:							
	несовершеннолетними или при их соучастии	64	-17,95	4,72	4	-63,64	6,25
	лицами, ранее совершавшими преступления	848	16,64	62,49	167	2,45	19,69
	в группе (всего)	5	25,00	0,37	0	0,00	0,00
в том числе:	группой лиц по предварительному сговору	45	-21,05	3,32	12	-45,45	26,67
	организованной группой или преступным сообществом	7	100,00	0,52	7	100,00	100,00
в состоянии опьянения:	алкогольного	498	32,10	36,70	84	61,54	16,87
	наркотического	7	75,00	0,52	4	0,00	57,14

ПРЕСТУПЛЕНИЯ, СВЯЗАННЫЕ С ИНОСТРАННЫМИ ГРАЖДДАНАМИ И ЛИЦАМИ БЕЗ ГРАЖДАНСТВА

		Всего	Динамика, %	Удельный вес, %
Преступления совершены:				
	иностранцами гражданами и лицами без гражданства	22	4,76	1,62 *
	в том числе гражданами государств- участников СНГ	18	-14,29	1,33 *
Зарегистрировано преступлений				
	в отношении иностранных граждан и лиц без гражданства	14	55,56	0,53 **

* От числа расследованных преступлений

** От числа зарегистрированных преступлений

СОСТОЯНИЕ И ДИНАМИКА ПРЕСТУПНОСТИ В МУРМАНСКОЙ ОБЛАСТИ

		ЗАРЕГИСТРИРОВАНО ПРЕСТУПЛЕНИЙ (в отчетном периоде)		ИЗ ЧИСЛА ПРЕСТУПЛЕНИЙ, ДЕЛА И МАТЕРИАЛЫ КОТОРЫХ НАХОДИЛИСЬ В ПРОИЗВОДСТВЕ				
				ПРЕДВАРИТЕЛЬНО РАССЛЕДОВАНО		НЕ РАСКРЫТО		РАСКРЫВАЕМОСТЬ, В %
		ВСЕГО	ТЕМПЫ ПРИРОСТА (СНИЖЕНИЯ), В %	ВСЕГО	ТЕМПЫ ПРИРОСТА (СНИЖЕНИЯ), В %	ВСЕГО	ТЕМПЫ ПРИРОСТА (СНИЖЕНИЯ), В %	
ВСЕГО		2635	29,48	1357	12,71	1038	71,85	56,66
В Т О М Ч И С Л Е	Октябрьский округ г. Мурманска	439	11,42	182	38,93	196	58,06	48,15
	Ленинский округ г. Мурманска	346	23,13	170	16,44	157	86,90	51,99
	Первомайский округ г. Мурманска	419	29,72	224	-2,18	205	132,95	52,21
	Кольский	159	19,55	122	2,52	41	36,67	74,85
	Мончегорск	203	31,82	95	-4,04	82	121,62	53,67
	Апатиты	226	34,52	138	26,61	108	176,92	56,10
	Кировск	120	84,62	42	-17,65	58	132,00	42,00
	Полярные зори	43	38,71	27	35,00	15	36,36	64,29
	Ковдорский	58	100,00	30	172,73	9	125,00	76,92
	Оленегорск	91	-27,78	43	30,30	26	-51,85	62,32
	Ловозерский	29	16,00	8	33,33	14	100,00	36,36
	Кандалакша	120	31,87	60	11,11	33	-23,26	64,52
	Терский	12	20,00	9	28,57	5	66,67	64,29
	Печенгский	113	85,25	61	27,08	31	55,00	66,30
	Североморск	160	105,13	77	-2,53	28	7,69	73,33
	Островной	1	0,00	2	0,00	0	-100,00	100,00
	Александровск	74	60,87	52	13,04	15	87,50	77,61
	Заозерск	19	0,00	14	0,00	8	700,00	63,64
	Видяево	3	100,00	1	0,00	7	0,00	12,50

СОСТОЯНИЕ И ДИНАМИКА ТЯЖКИХ И ОСОБО ТЯЖКИХ ПРЕСТУПЛЕНИЙ В МУРМАНСКОЙ ОБЛАСТИ

		ЗАРЕГИСТРИРОВАНО (в отчетном периоде)			ПРЕДВАРИТЕЛЬНО РАССЛЕДОВАНО				НЕ РАСКРЫТО (из находящихся в производстве)			
					С УЧЕТОМ ПРЕСТУПЛЕНИЙ ПРОШЛЫХ ЛЕТ		БЕЗ УЧЕТА ПРЕСТУПЛЕНИЙ ПРОШЛЫХ ЛЕТ					
		ВСЕГО	+, - в %	УД. ВЕС В ЧИСЛЕ ЗАРЕГ. ПРЕСТУП- ЛЕНИЙ,	ВСЕГО	+, - в %	ВСЕГО	+, - в %	РАСКРЫВАЕ- МОСТЬ (%)	ВСЕГО	+, - в %	УД. ВЕС ОТ ОБЩЕГО ЧИСЛА ПРЕСТУПЛЕНИЙ, ПРИОСТ. ПО П.1-3 Ч.1 СТ.208,%
ВСЕГО		521	7,87	19,77	287	23,71	260	14,54	65,49	137	50,55	13,20
В Т О М Ч И С Л Е	Октябрьский округ г. Мурманска	112	21,74	25,51	45	104,55	43	95,45	53,09	38	72,73	19,39
	Ленинский округ г. Мурманска	84	13,51	24,28	50	92,31	49	104,17	61,25	31	106,67	19,75
	Первомайский округ г. Мурманска	94	23,68	22,43	58	11,54	54	3,85	72,00	21	133,33	10,24
	Кольский	27	0,00	16,98	19	-17,39	19	-17,39	79,17	5	66,67	12,20
	Мончегорск	43	26,47	21,18	15	-11,76	13	-23,53	76,47	4	-33,33	4,88
	Апатиты	51	-33,77	22,57	27	-30,77	25	-21,88	64,10	14	75,00	12,96
	Кировск	14	-12,50	11,67	10	100,00	8	100,00	66,67	4	300,00	6,90
	Полярные зори	6	-45,45	13,95	5	0,00	3	200,00	37,50	5	150,00	33,33
	Ковдорский	15	275,00	25,86	7	600,00	5	400,00	83,33	1	0,00	11,11
	Оленегорск	11	-38,89	12,09	12	71,43	10	66,67	76,92	3	0,00	11,54
	Ловозерский	7	-30,00	24,14	2	100,00	1	0,00	25,00	3	0,00	21,43
	Кандалакша	16	-52,94	13,33	10	-54,55	8	-11,11	72,73	3	-25,00	9,09
	Терский	2	100,00	16,67	1	0,00	1	0,00	100,00	0	0,00	0,00
	Печенгский	10	-50,00	8,85	4	-60,00	4	-60,00	57,14	3	200,00	9,68
	Североморск	19	-66,07	11,88	15	-21,05	11	-42,11	84,62	2	-84,62	7,14
	Островной	0	-100,00	0,00	0	0,00	0	0,00	0,00	0	-100,00	0,00
	Александровск	7	-12,50	9,46	6	50,00	5	25,00	100,00	0	0,00	0,00
	Заозерск	3	200,00	15,79	1	-50,00	1	-50,00	100,00	0	0,00	0,00
	Видяево	0	0,00	0,00	0	0,00	0	0,00	0,00	0	0,00	0,00

СВЕДЕНИЯ О СОСТОЯНИИ ПРЕСТУПНОСТИ
в целом по Российской Федерации и Северо-Западному федеральному округу

	ВСЕГО ПО РОССИИ	СЕВЕРО-ЗАПАДНЫЙ ФЕД. ОКР.	МУРМАНСКАЯ ОБЛАСТЬ	АРХАНГЕЛЬСКАЯ ОБЛ. (без А.О.)	РЕСПУБЛИКА КАРЕЛИЯ	ВОЛОГОДСКАЯ ОБЛАСТЬ	РЕСПУБЛИКА КОМИ	НОВГОРОДСКАЯ ОБЛАСТЬ	ПСКОВСКАЯ ОБЛАСТЬ	КАЛИНИНГРАДСКАЯ ОБЛ.	Г. САНКТ-ПЕТЕРБУРГ	ЛЕНИНГРАДСКАЯ ОБЛАСТЬ
ВСЕГО ЗАРЕГ. ПРЕСТУПЛЕНИЙ	370334	35003	2635	3678	2550	4605	3523	2021	1874	2321	8644	3004
Прирост +/- (%)	7,30	13,33	29,48	22,85	27,76	18,87	9,96	18,88	33,48	-9,16	7,26	0,10
ВСЕГО РАССЛЕДОВАНО	199772	17983	1357	1743	1060	2321	2159	1092	810	1249	4344	1801
Прирост +/- (%)	6,33	7,83	12,71	19,14	10,30	15,65	22,05	-10,86	13,60	4,52	0,44	0,95
ВСЕГО ПРИОСТАНОВЛЕНО	152070	13889	1038	1137	969	2174	1391	449	820	992	3744	1117
Прирост +/- (%)	11,21	21,10	71,85	14,27	94,58	64,82	17,58	-2,18	64,66	-2,27	1,85	-7,76
Раскрываемость (%)	56,78	56,42	56,66	60,52	52,24	51,64	60,82	70,86	49,69	55,73	53,71	61,72
В Т.Ч. ТЯЖКИЕ И ОСОБО ТЯЖ.	87396	9160	521	693	452	873	609	494	507	558	3375	1042
Прирост +/- (%)	-2,92	1,94	7,87	-3,48	9,44	9,95	-8,01	23,81	35,56	-13,89	-0,76	-3,34
Доля от всех	101,25	10,61	0,60	0,80	0,52	1,01	0,71	0,57	0,59	0,65	3,91	1,21
РАССЛЕД. ТЯЖ. И ОС. ТЯЖ.	40571	3614	260	331	173	381	330	250	192	223	1089	373
Прирост +/- (%)	-3,32	-0,52	14,54	-2,93	-14,36	-4,27	3,13	-12,89	9,09	8,78	1,02	-4,60
ПРИОСТАНОВ. ТЯЖ. И ОС. ТЯЖ.	31338	4016	137	153	133	318	161	66	166	253	2105	519
Прирост +/- (%)	-10,74	-4,47	50,55	-5,56	34,34	33,05	-34,55	0,00	38,33	-22,15	-7,68	-9,74
Раскрываемость (%)	56,42	47,37	65,49	68,39	56,54	54,51	67,21	79,11	53,63	46,85	34,10	41,82
УБИЙСТВА С ПОКУШЕНИЯМИ	1953	193	9	26	11	22	16	13	8	11	43	33
Прирост +/- (%)	-8,48	6,04	-10,00	-7,14	-21,43	37,50	-11,11	18,18	14,29	-35,29	38,71	13,79
Раскрываемость (%)	95,53	93,97	100,00	90,91	100,00	100,00	100,00	100,00	100,00	100,00	77,27	100,00
УТИТВЗ	5138	448	44	47	37	52	61	22	24	30	81	44
Прирост +/- (%)	-4,78	1,13	51,72	-22,95	60,87	-11,86	0,00	46,67	9,09	11,11	-14,74	-8,33
Раскрываемость (%)	93,50	93,82	97,56	100,00	96,43	97,67	97,92	100,00	95,00	95,00	78,57	88,89
ИЗНАСИЛОВАНИЯ С ПОКУШЕН.	719	33	2	4	4	1	4	4	1	3	8	2
Прирост +/- (%)	38,54	-15,38	0,00	-50,00	100,00	-80,00	100,00	300,00	0,00	-57,14	60,00	-71,43
Раскрываемость (%)	98,09	95,24	100,00	100,00	0,00	100,00	100,00	100,00	100,00	100,00	66,67	100,00
РАЗБОИ	1982	198	5	17	5	7	14	9	7	15	87	30
Прирост +/- (%)	-6,29	-4,81	66,67	-34,62	-37,50	-41,67	55,56	125,00	40,00	-16,67	-15,53	50,00
Раскрываемость (%)	76,49	72,84	100,00	84,62	76,92	85,71	85,71	100,00	75,00	75,00	54,64	83,78
ГРАБЕЖИ	10586	1125	47	122	73	108	86	60	40	81	418	88
Прирост +/- (%)	-8,52	0,63	-7,84	-14,08	4,29	-19,40	-14,85	53,85	-4,76	-7,95	20,81	-15,38
Раскрываемость (%)	60,93	61,08	70,59	63,06	71,67	72,22	85,29	95,35	69,44	54,55	42,48	77,08
КРАЖИ	140568	13198	1034	1492	1025	1798	937	892	722	884	3121	1239
Прирост +/- (%)	8,16	12,98	22,37	27,63	34,16	20,03	-2,19	48,42	16,64	-22,11	7,81	4,73
Доля от всех	37,96	37,71	39,24	40,57	40,20	39,04	26,60	44,14	38,53	38,09	36,11	41,25
Раскрываемость (%)	40,55	43,63	50,77	43,43	43,83	36,87	54,66	60,11	37,23	41,12	39,85	46,04
в т.ч. КВАРТИРНЫЕ КРАЖИ	11069	988	24	115	28	108	65	105	107	79	198	157
Динамика	-2,99	-3,14	-31,43	3,60	-31,71	21,35	16,07	20,69	35,44	-42,75	-15,02	3,97
% раскрытых	49,67	51,39	100,00	59,77	70,83	58,10	59,09	81,25	51,96	38,20	38,38	43,75
МОШЕННИЧЕСТВА	34524	3070	432	329	333	425	545	92	207	170	413	93
Динамика	32,56	79,64	251,22	112,26	150,38	72,06	159,52	-37,41	179,73	37,10	15,36	-32,61
% раскрытых	28,53	21,88	11,19	24,42	14,43	21,11	12,55	48,98	5,00	34,07	41,04	43,30
ХУЛИГАНСТВА	403	50	1	6	10	6	8	2	0	0	10	7
Прирост +/- (%)	-29,30	-43,82	-66,67	20,00	-23,08	-76,00	-60,00	-50,00	-100,00	-100,00	-9,09	250,00
Раскрываемость (%)	49,88	46,43	50,00	25,00	12,50	60,00	16,67	0,00	0,00	0,00	66,67	100,00
СВЯЗ С НЕЗ.ОБ.НАРКОТИКОВ	38070	4242	313	235	207	369	239	122	118	224	2121	286
Прирост +/- (%)	-11,06	-5,61	-1,88	-7,48	-7,59	16,77	-28,66	-18,67	7,27	-5,08	-4,55	-10,63
Доля от всех	10,28	12,12	11,88	6,39	8,12	8,01	6,78	6,04	6,30	9,65	24,54	9,52
В Т.Ч. СБЫТ	19047	2438	197	137	164	201	164	70	52	133	1130	185
Прирост +/- (%)	-9,19	-2,83	1,55	25,69	5,13	6,35	-9,89	-27,84	-1,89	-7,64	-5,83	1,09
Доля от прест.связ.с наркотиками	50,03	57,47	62,94	58,30	79,23	54,47	68,62	57,38	44,07	59,38	53,28	64,69
СВЯЗ С НЕЗ.ОБ.ОРУЖИЯ	5198	295	33	30	30	41	25	23	18	60	18	17
Прирост +/- (%)	4,88	10,49	106,25	130,77	-14,29	-2,38	0,00	4,55	-5,26	9,09	-21,74	0,00
С ПРИМЕНЕНИЕМ ОРУЖИЯ	868	59	2	13	1	9	10	1	5	3	4	11
Динамика	4,20	-9,23	-50,00	62,50	-75,00	-30,77	25,00	-75,00	-16,67	0,00	-50,00	57,14
Раскрываемость (%)	69,13	82,69	100,00	100,00	75,00	42,86	100,00	100,00	100,00	57,14	75,00	100,00
ВЫЯВЛ.ПРЕСТ.ЭКОНОМНАПР.	26667	2117	105	163	120	213	210	169	170	180	543	233
Прирост +/- (%)	4,74	16,83	2,94	-6,32	25,00	42,95	27,27	48,25	42,86	2,86	15,78	-5,28
Доля от всех	7,20	6,05	3,98	4,43	4,71	4,63	5,96	8,36	9,07	7,76	6,28	7,76
ВЗЯТОЧНИЧЕСТВО	3316	165	6	3	2	13	27	9	16	26	45	16
Динамика	28,58	0,00	-45,45	-88,00	-71,43	44,44	35,00	-10,00	300,00	-16,13	12,50	100,00
СОВЕРШ.В ОБЩЕСТВ. МЕСТАХ	125944	11776	964	1073	1042	1456	838	642	503	695	3662	868
Прирост +/- (%)	10,14	16,08	21,72	26,83	42,35	15,92	3,08	51,77	24,20	3,89	7,86	9,05
Доля от всех зарегистрирован.	34,01	33,64	36,58	29,17	40,86	31,62	23,79	31,77	26,84	29,94	42,36	28,89
В Т.Ч. НА УЛИЦАХ	72534	6657	384	570	575	782	535	372	324	487	2103	509
Прирост +/- (%)	14,39	17,12	25,49	36,04	49,74	16,02	5,52	86,00	25,58	16,51	1,99	13,36
Доля от всех зарегистрирован.	19,59	19,02	14,57	15,50	22,55	16,98	15,19	18,41	17,29	20,98	24,33	16,94
НЕСОВЕРШЕННОЛЕТНИМИ	7877	802	64	85	80	72	176	31	36	77	103	76
Прирост +/- (%)	-4,20	-3,37	-17,95	-23,42	9,59	-13,25	45,45	-50,79	-26,53	2,67	-14,88	40,74
Доля от расследованных	3,94	4,46	4,72	4,88	7,55	3,10	8,15	2,84	4,44	6,16	2,37	4,22
РАНЕЕ СОВЕРШАВАШИМИ	111924	9804	848	981	652	1509	1301	631	507	705	1818	832
Прирост +/- (%)	11,58	15,04	16,64	19,96	17,06	22,78	36,80	12,88	20,71	8,96	0,83	7,63
Доля от расследованных	56,03	54,52	62,49	56,28	61,51	65,02	60,26	57,78	62,59	56,45	41,85	46,20
ГРУППИРОВ. ЛИЦ (ВСЕГО)	17552	1395	57	162	78	176	163	119	72	94	265	208
Прирост +/- (%)	8,09	7,81	-6,56	40,87	5,41	-8,81	42,98	-26,09	-5,26	18,99	10,42	15,56
Доля от расследованных	8,79	7,76	4,20	9,29	7,36	7,58	7,55	10,90	8,89	7,53	6,10	11,55
В СОСТОЯНИИ АЛКОПОЯНЕНИЯ	72171	6144	498	755	462	1194	1102	401	336	415	465	495
Прирост +/- (%)	21,97	23,95	32,10	15,80	21,26	32,67	33,58	20,78	17,48	7,51	31,73	10,00
Доля от расследованных	36,13	34,17	36,70	43,32	43,58	51,44	51,04	36,72	41,48	33,23	10,70	27,48