

ПРОКУРАТУРА РЕСПУБЛИКИ КОМИ

ОБЩИЕ СВЕДЕНИЯ

О РАБОТЕ ОРГАНОВ ПРОКУРАТУРЫ РЕСПУБЛИКИ КОМИ, О СОСТОЯНИИ ПРЕСТУПНОСТИ И ОСНОВНЫХ ПОКАЗАТЕЛЯХ РАБОТЫ СЛЕДСТВИЯ И ДОЗНАНИЯ

ЗА ЯНВАРЬ - ДЕКАБРЬ 2017 ГОДА

Сыктывкар 2018

С О Д Е Р Ж А Н И Е

1. Сведения о результатах надзора за исполнением законов, соблюдением прав и свобод человека и гражданина стр. 3

2. Сведения о результатах надзора за исполнением законов в органах государственной власти и управления, в организациях стр. 11

3. Сведения о состоянии законности в сфере оплаты труда стр. 12

4. Сведения о лесных пожарах и результатах надзора за исполнением законодательства в сфере охраны лесов от пожаров стр. 13

5. Сведения о результатах надзора за исполнением законов в сфере соблюдения прав и интересов несовершеннолетних стр. 14

6. Дополнительные данные о работе по надзору за исполнением законов, соблюдением прав и свобод человека и гражданина стр. 16

7. Надзор за исполнением законодательства в сфере рыболовства, сохранения водных биоресурсов и аквакультуры стр. 17

8. Реализация полномочий прокурора в производстве по делам об административных правонарушениях стр. 18

9. Сведения о результатах надзора за исполнением законов контролирующими органами при проведении проверок стр. 19

10. Сведения о работе прокурора по участию в правотворческой деятельности органов государственной власти субъектов Российской Федерации и органов местного самоуправления стр.21

11. Сведения о работе прокурора по надзору за исполнением законодательства о противодействии коррупции стр.23

12. Надзор за исполнением законов о федеральной безопасности, межнациональных отношениях и противодействии экстремизму стр.33

13. Участие прокурора в гражданском, административном и уголовном судопроизводстве стр.34

14. Участие прокурора в арбитражном судопроизводстве стр.36

15. Обеспечение представительства и защита интересов органов и организаций прокуратуры Российской Федерации стр.37

16. Участие прокурора в судебных стадиях уголовного процесса стр.40

17. Сведения о работе прокурора по рассмотрению заявлений, жалоб и иных обращений стр.43

18. Сведения о взаимодействии со средствами массовой информации стр. 47

19. Сведения о взаимодействии с общественностью и правовому просвещению стр.49

20. Сведения о результатах надзора за законностью исполнения уголовных наказаний стр.51

21. Сведения о состоянии преступности стр.52

22. Сведения о состоянии законности при приеме, регистрации и разрешении заявлений (сообщений) о преступлении стр.61

23. Сведения о результатах надзора за исполнением законов на досудебной стадии уголовного судопроизводства стр.62

24. Надзор за исполнением законов при осуществлении оперативно-розыскной деятельности стр. 68

25. Сведения о нарушениях, выявленных прокурорами в сфере уголовно-правовой статистики стр.69

26. Основные показатели работы следствия и дознания стр.70

27. Решения органов предварительного расследования и вступившие в законную силу решения суда, повлекшие признание права на реабилитацию стр.75

Надзор за исполнением законов, соблюдением прав и свобод человека и гражданина

		Выявлено нарушений законов			Принесено протестов		Из расмотренных протестов				Направлено исков (заявлений) в суд общей юрисдикции, в арбитражный суд		На сумму (в тыс.руб)		Из рассмотренных судом исков (заявлений) удовлетворено и прекращено дел ввиду добровольного удовлетворения требований прокурора		На сумму (в тыс.руб)	
							отклонено		по удовлетворенным протестам отменено и изменено незаконных правовых актов									
			АППГ	+/- %		АППГ		АППГ		АППГ		АППГ		АППГ		АППГ		АППГ
ИТОГО		**31400**	38090	-17,6	**3487**	3368	**19**	23	**3273**	3347	**5740**	8280	**981135**	435350	**5612**	8306	**4697092**	356614
В сфере экономики		**6657**	6780	-1,8	**1315**	1256	**6**	2	**1213**	1250	**138**	504	**591753**	229605	**118**	503	**263428**	169148
в том числе	о государственной и муниципальной собственности	**481**	593	-18,9	**119**	86	**2**		**109**	87	**35**	33	**231**	428	**33**	35	**24319**	
	о землепользовании	**1206**	743	62,3	**313**	197	**1**	1	**311**	187	**12**	10	**390**	62312	**10**	13	**15375**	62320
	о налогах	**260**	440	-40,9	**86**	188			**88**	191	**38**	18	**579410**	132986	**20**	15	**218282**	86368
	о бюджете	**206**	354	-41,8	**3**	34			**3**	34	**7**	2	**2700**	536	**4**		**2243**	
	о закупках товаров, работ, услуг для обеспечения государственных и муниципальных нужд, а так же отдельными видами юридических лиц	**852**	990	-13,9	**48**	26		1	**44**	25	**8**	2	**2812**	1387	**6**	3	**1364**	1812
	о защите прав субъектов предпринимательской деятельности	**1795**	1650	8,8	**290**	309	**3**		**235**	305								
	о градостроительной деятельности***	**492**		100,0	**62**				**43**		**4**				**3**			
В области охраны окружающей среды и природопользования		**2698**	2997	-10,0	**98**	119	**2**	1	**77**	111	**235**	224	**6731**	15585	**259**	178	**4136095**	7410
в том числе	об охране вод и атмосферного воздуха	**736**	856	-14,0	**2**	11			**2**	12	**84**	97			**133**	45		
	об отходах производства и потребления	**824**	779	5,8	**68**	87		1	**49**	79	**58**	36		1350	**32**	37		1350
	о лесопользовании	**609**	696	-12,5	**10**	6	**2**		**9**	5	**51**	48	**1751**	14235	**55**	32	**4136058**	5660
В сфере соблюдения прав и свобод человека и гражданина		**18235**	25575	-28,7	**1432**	1638	**5**	10	**1370**	1632	**4356**	7498	**192591**	184129	**4344**	7568	**164214**	174701
в том числе	о миграции	**106**	124	-14,5		7				2	**2**	8	**42**		**1**	8	**42**	
	о трудовых правах	**6326**	7591	-16,7	**204**	316		1	**197**	309	**2723**	2434	**145923**	114110	**2666**	2321	**137461**	103466
	из них об охране труда и производтводственном травматизме	**838**	1356	-38,2	**17**	31			**17**	31	**41**	99	**74**	5	**40**	100	**80**	5
	из них об оплате труда	**4816**	5089	-5,4	**97**	72		1	**88**	70	**2649**	2310	**145621**	113726	**2599**	2188	**137214**	102673
	о жилищных правах граждан	**1618**	2254	-28,2	**214**	279	**1**	3	**179**	276	**280**	392		305	**307**	340		299
	о пенсионном законодательстве, охране прав инвалидов и престарелых	**561**	985	-43,0	**40**	8			**29**	7	**294**	437	**3405**	2247	**275**	418	**3037**	1933
	об обращениях граждан	**722**	729	-1,0	**1**	5		1	**1**	3								
В сфере соблюдения прав и интересов несовершеннолетних		**5153**	6002	-14,1	**640**	584	**2**	5	**617**	579	**562**	691	**34766**	25276	**585**	609	**16578**	24231
В сфере жилищно-коммунального хозяйства		**2367**	2838	-16,6	**267**	235	**1**		**263**	238	**185**	413	**560**	3574	**169**	518	**866**	1596
В сфере обеспечения промышленной безопасности		**521**	1116	-53,3	**6**	8			**6**	11	**11**	10		1200	**11**	7		1200
В сфере законодательства об исполнительном производстве		**805**	1432	-43,8	**505**	666	**1**	2	**489**	668	**3**	1	**122**		**5**	1	**80**	
В сфере обеспечения безопасности дорожного движения		**1633**	1207	35,3	**238**	173			**238**	170	**199**	227			**182**	222		
В сфере обеспечения пожарной безопасности		**403**	740	-45,5	**1**		**1**				**68**	28			**56**	28		
В сфере государственной и муниципальной службы		**1060**	1595	-33,5	**167**	226	**1**	1	**153**	237	**10**	14		3	**8**	17		3

***Показатели АППГ отсутствуют, так как их учет введен с 01.01.2017

продолжение таблицы

		Внесено представлений		По представлению прокурора привлечено лиц к дисциплинарной ответственности		Эффективность представлений (% от внесенных представлений)		По постановлению (заявлению в арбитражный суд) прокурора привлечено лиц к административной ответственности		Предостережено лиц о недопустимости нарушения закона		Направлено материалов для решения вопроса об уголовном преследовании в порядке п. 2 ч. 2 ст. 37 УПК РФ		Возбуждено уголовных дел по материалам, направленным прокурором в порядке п. 2 ч. 2 ст. 37 УПК РФ	
			АППГ		АППГ		АППГ		АППГ		АППГ		АППГ		АППГ
ИТОГО		**3748**	3396	**3130**	3293	**83,5**	97,0	**1597**	1799	**101**	91	**220**	199	**199**	185
В сфере экономики		**879**	744	**452**	509	**51,4**	68,4	**233**	234	**21**	16	**78**	99	**67**	92
в том числе	о государственной и муниципальной собственности	**66**	92	**35**	51	**53,0**	55,4	**11**	6		1	**6**	12	**4**	10
	о землепользовании	**142**	53	**55**	32	**38,7**	60,4	**10**	1	**2**		**4**	2	**2**	1
	о налогах	**21**	26	**6**	13	**28,6**	50,0		1		5	**2**	1	**1**	1
	о бюджете	**73**	51	**29**	22	**39,7**	43,1	**3**	24			**8**	5	**5**	6
	о закупках товаров, работ, услуг для обеспечения государственных и муниципальных нужд, а так же отдельными видами юридических лиц	**173**	189	**124**	188	**71,7**	99,5	**109**	95	**2**	1	**14**	15	**15**	14
	о защите прав субъектов предпринимательской деятельности	**100**	165	**68**	89	**68,0**	53,9	**51**	40		1	**4**	2	**3**	2
	о градостроительной деятельности***	**47**		**15**		**31,9**		**13**				**1**		**1**	
В области охраны окружающей среды и природопользования		**217**	221	**164**	224	**75,6**	101,4	**53**	112	**4**	2	**21**	11	**23**	11
в том числе	об охране вод и атмосферного воздуха	**29**	38	**26**	34	**89,7**	89,5	**14**	38	**1**					1
	об отходах производства и потребления	**74**	72	**44**	47	**59,5**	65,3	**15**	38	**3**	1	**3**		**3**	
	о лесопользовании	**69**	68	**58**	108	**84,1**	158,8	**8**	9		1	**16**	5	**16**	5
В сфере соблюдения прав и свобод человека и гражданина		**2299**	2191	**2065**	2180	**89,8**	99,5	**1180**	1321	**76**	73	**79**	79	**68**	74
в том числе	о миграции	**23**	22	**18**	13	**78,3**	59,1	**2**	4			**17**	14	**16**	14
	о трудовых правах	**382**	385	**380**	527	**99,5**	136,9	**333**	442	**35**	36	**33**	26	**32**	21
	из них: об охране труда и производственном травматизме	**97**	67	**177**	227	**182,5**	338,8	**85**	145	**1**		**2**	2	**2**	2
	из них: об оплате труда	**183**	212	**115**	213	**62,8**	100,5	**201**	237	**32**	34	**30**	23	**30**	19
	о жилищных правах граждан	**217**	214	**97**	98	**44,7**	45,8	**4**	36	**8**	9				
	о пенсионном законодательстве, охране прав инвалидов и престарелых	**78**	100	**50**	162	**64,1**	162,0	**4**	5						
	об обращениях граждан	**246**	177	**243**	130	**98,8**	73,4	**100**	56						
В сфере соблюдения прав и интересов несовершеннолетних		**809**	755	**993**	960	**122,7**	127,2	**36**	98	**12**	15	**21**	21	**19**	17
В сфере жилищно-коммунального хозяйства		**587**	461	**286**	273	**48,7**	59,2	**38**	102	**40**	24	**21**	24	**19**	27
В сфере обеспечения промышленной безопасности		**30**	64	**111**	242	**370,0**	378,1	**56**	97	**5**	1	**1**	2	**1**	2
В сфере законодательства об исполнительном производстве		**22**	27	**12**	27	**54,5**	100,0	**5**	2			**3**	15	**2**	16
В сфере обеспечения безопасности дорожного движения		**189**	88	**205**	93	**108,5**	105,7	**46**	45	**2**	3	**3**	10	**1**	12
В сфере обеспечения пожарной безопасности		**51**	116	**26**	102	**51,0**	87,9	**3**	11		2				
В сфере государственной и муниципальной службы		**155**	131	**262**	207	**169,0**	158,0	**21**	20			**3**	6	**3**	6

***Показатели АППГ отсутствуют, так как их учет введен с 01.01.2017

Структура выявленных нарушений законов при осуществлении надзора за исполнением законов, соблюдением прав и свобод человека и гражданина (кол-во, удельный вес)

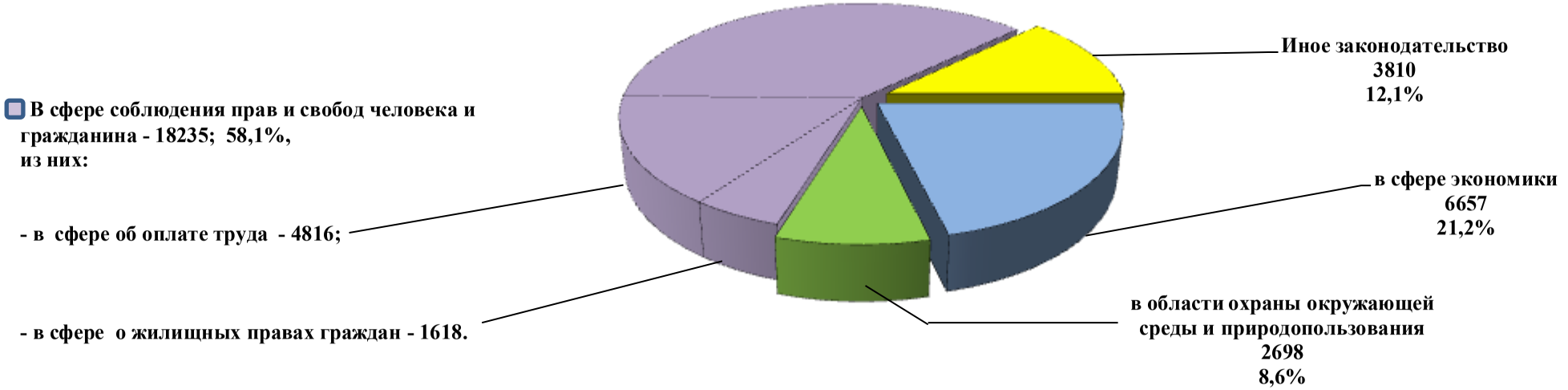

Отдельные показатели нарушений законов в структуре всех выявленных (кол-во, удельный вес)

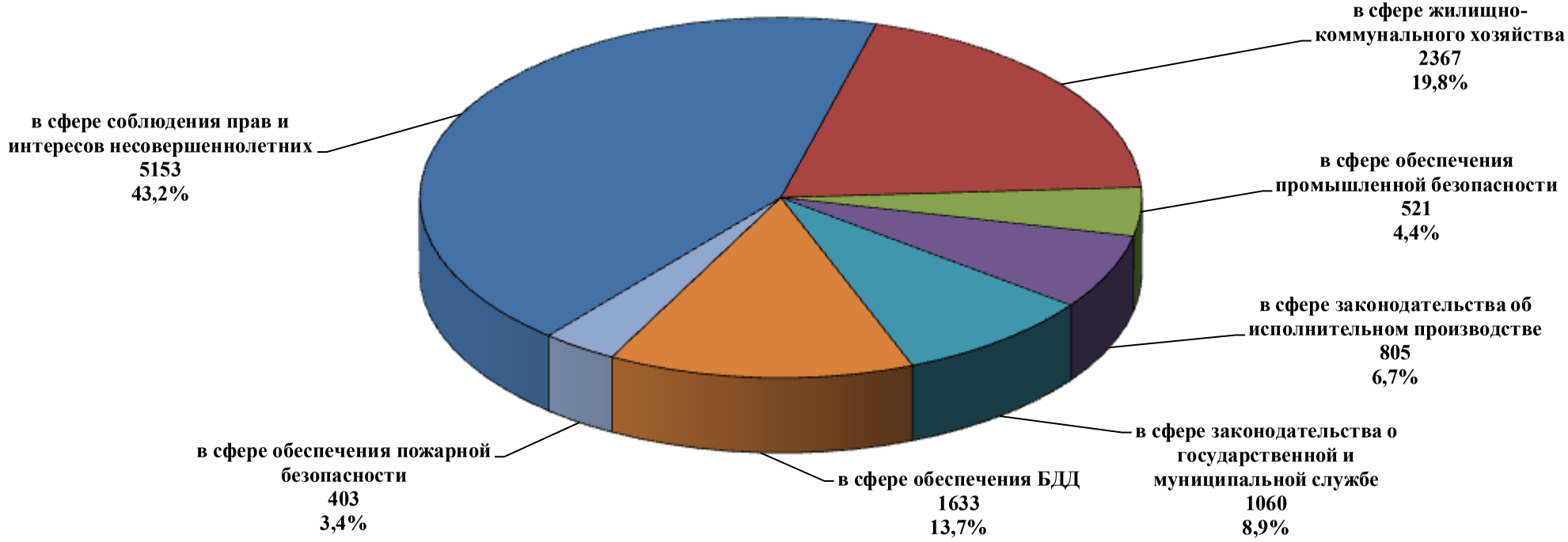

Динамика выявленных нарушений законов в сфере экономики (кол-во)

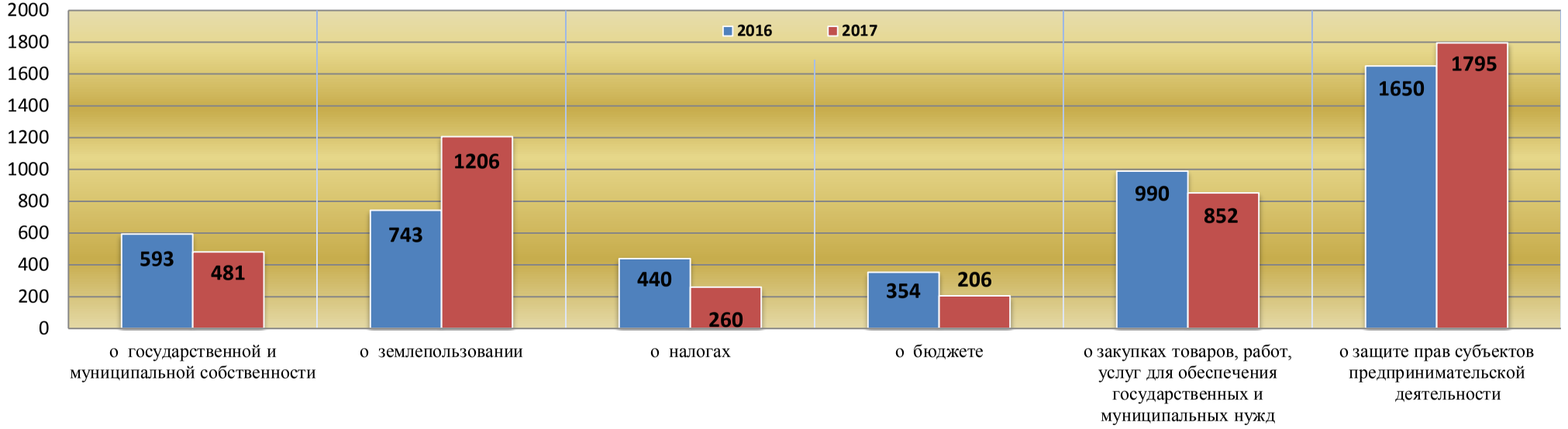

Динамика выявленных нарушений в сфере соблюдения прав и свобод человека и гражданина (кол-во)

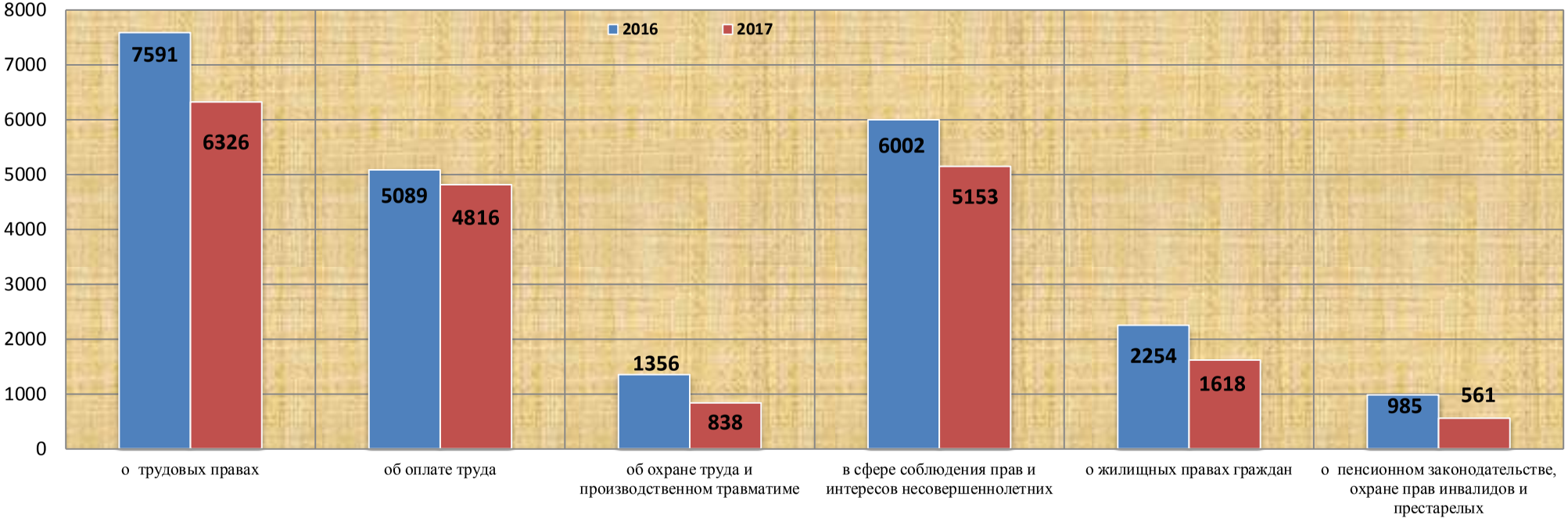

Структура и динамика мер прокурорского реагирования при осуществлении надзора за исполнением законов, соблюдением прав и свобод человека и гражданина (кол-во, удельный вес)

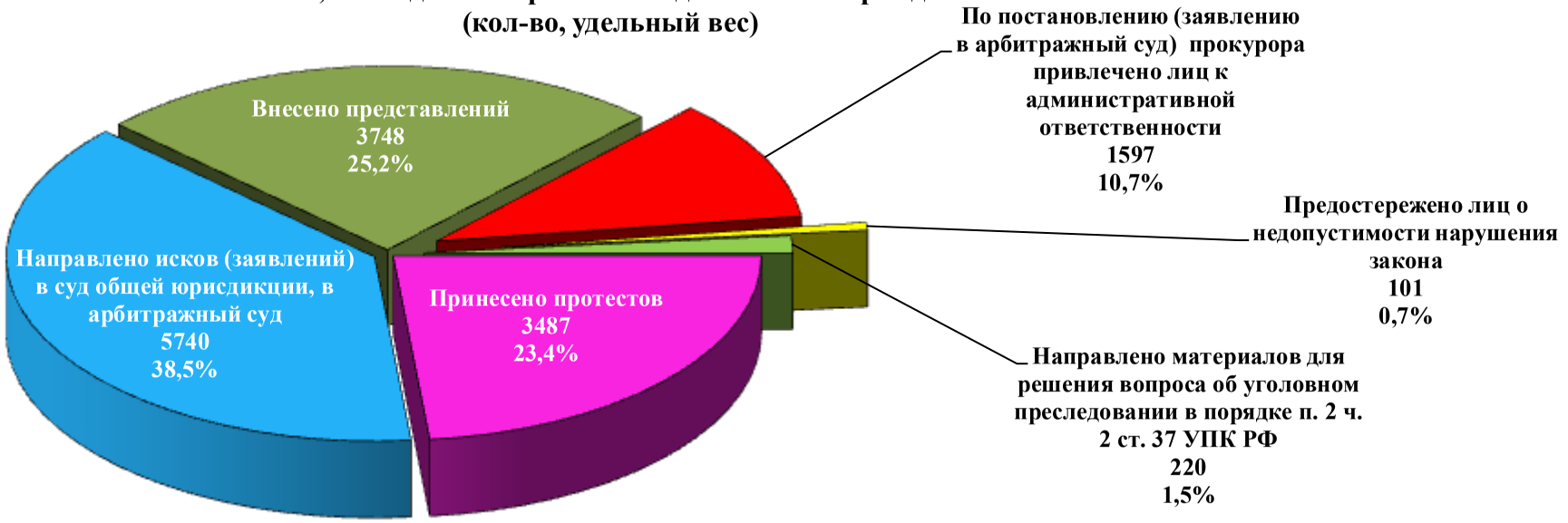

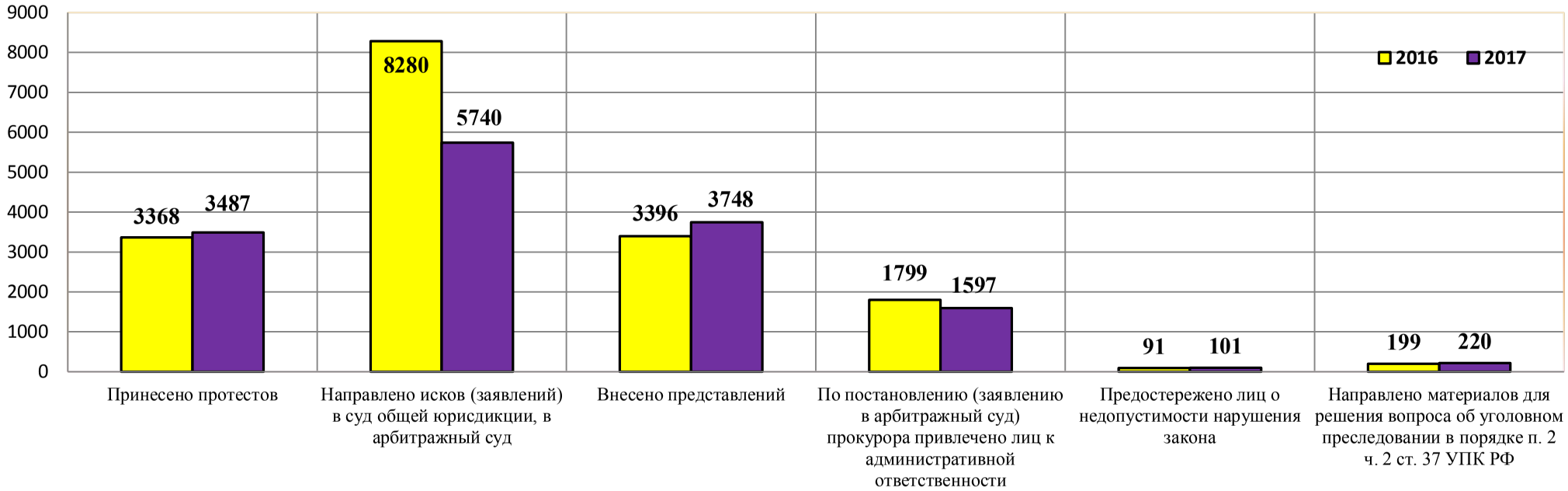

Принесено протестов (кол-во, удельный вес)

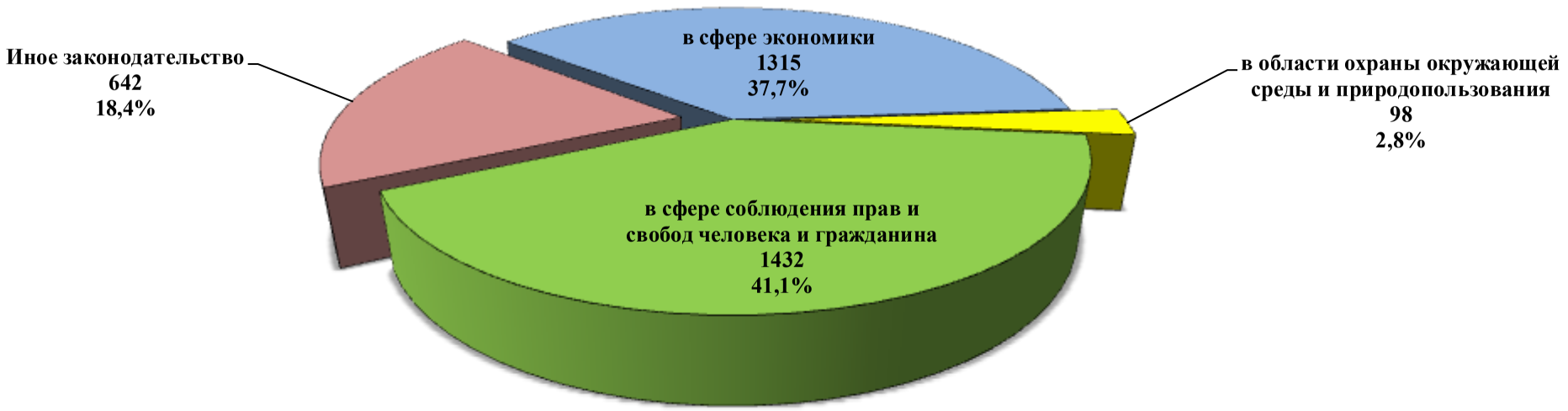

Направлено исков (заявлений) в суды общей юрисдикции, в арбитражный суд (кол-во, удельный вес)

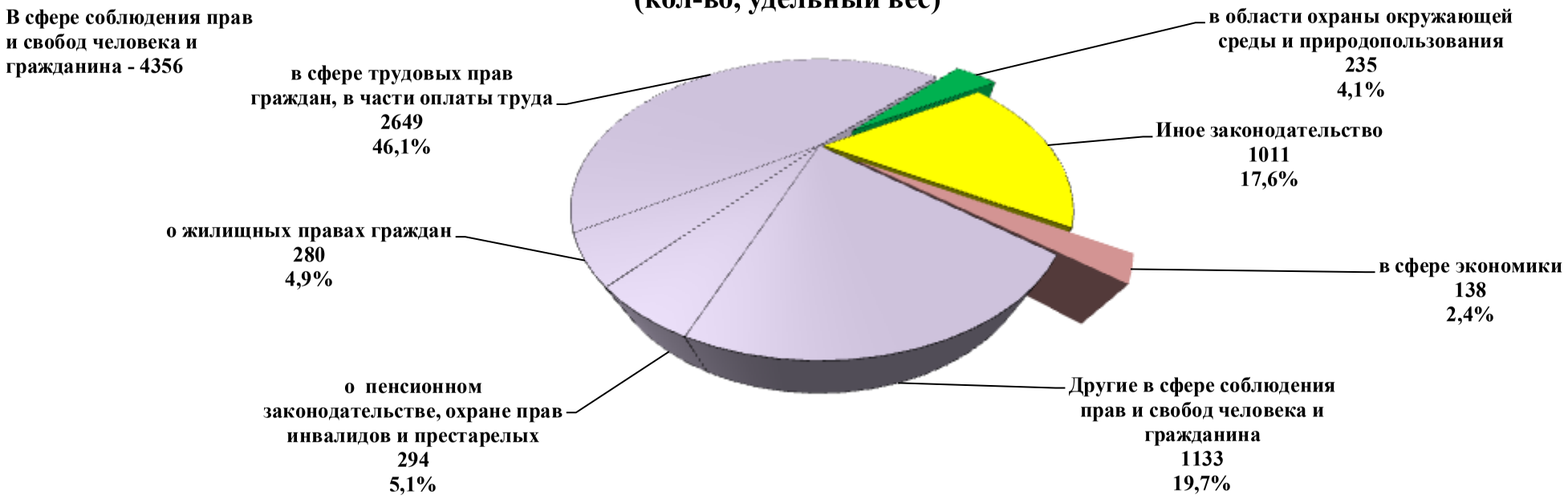

Внесено представлений (кол-во, удельный вес)



По постановлению (заявлению в арбитражный суд) прокурора привлечено лиц к административной ответственности (кол-во, удельный вес)

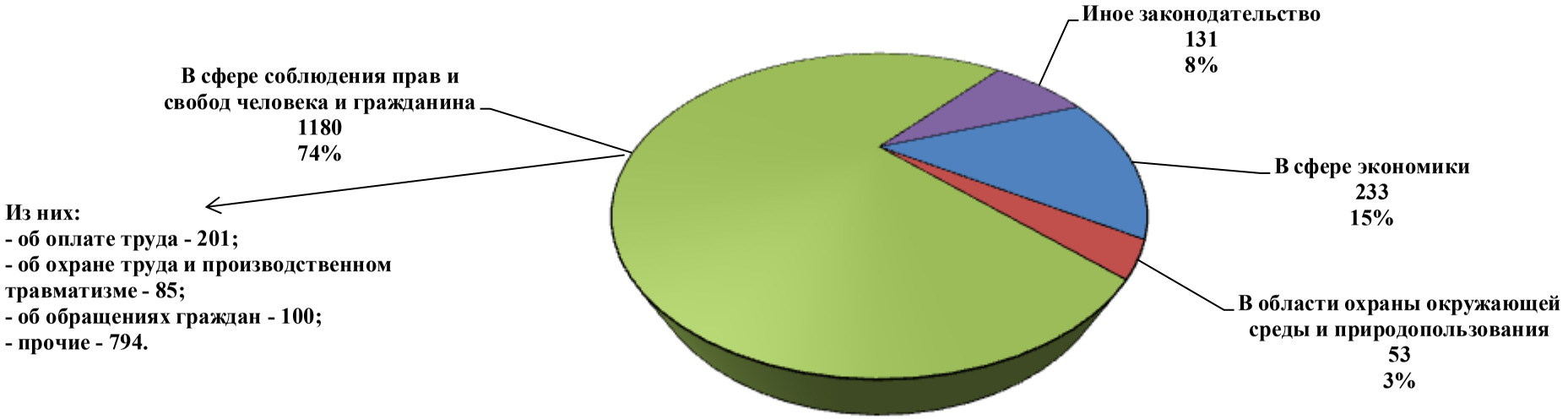

Материалы, направленные для решения вопроса об уголовном преследовании в порядке п. 2 ч. 2 ст. 37 УПК РФ (кол-во)

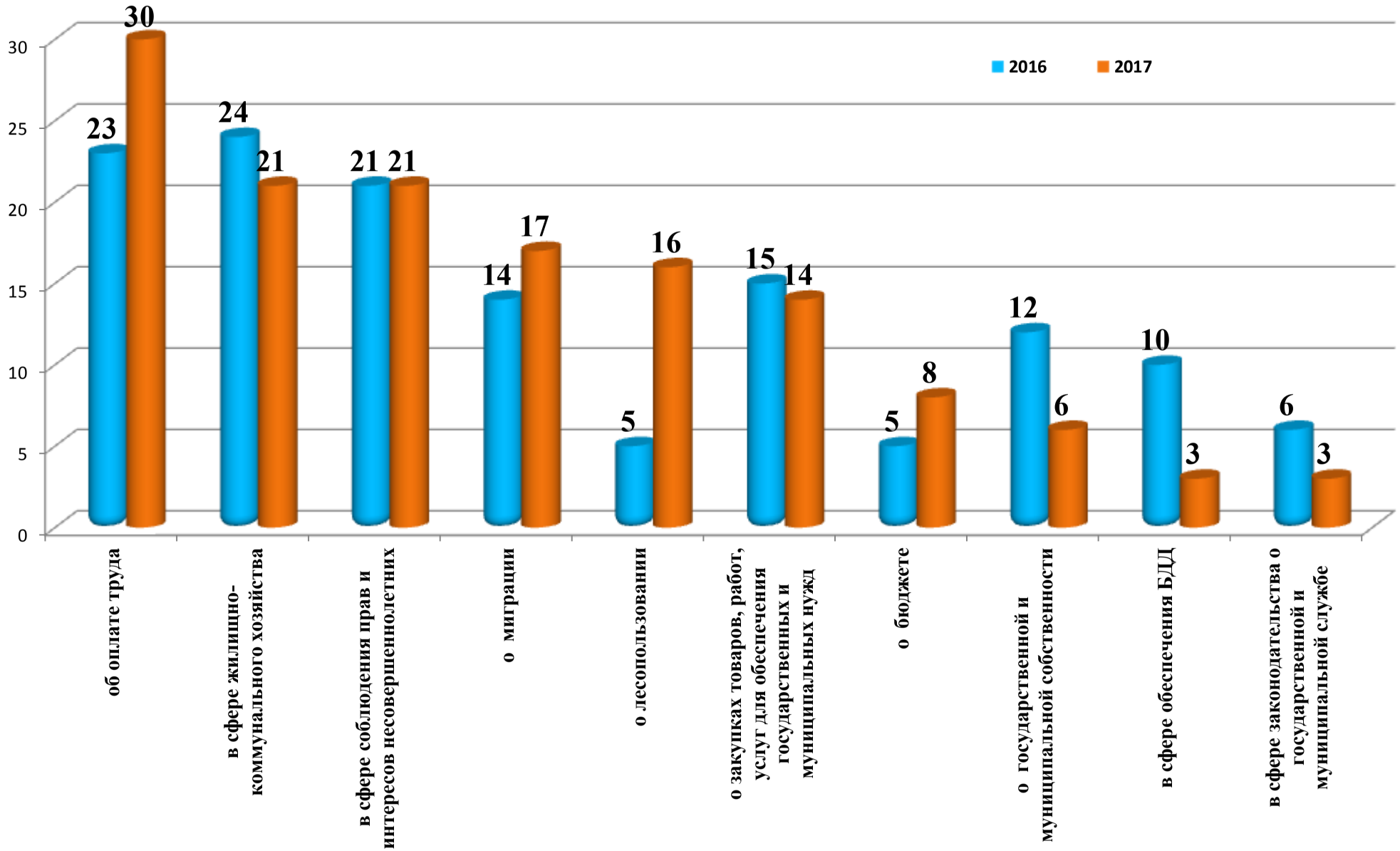

Надзор за исполнением законов, соблюдением прав и свобод человека и гражданина в органах государственной власти и управления, в организациях

	Выявлено нарушений законов			Принесено протестов		Из рассмотренных протестов				Направлено исков (заявлений) в суд общей юрисдикции, в арбитражный суд		На сумму (в тыс.руб)		Из рассмотренных судом исков (заявлений) удовлетворено и прекращено дел ввиду добровольного удовлетворения требований прокурора		На сумму (в тыс.руб)		Внесено представлений		По представлению прокурора привлечено лиц к дисциплинарной ответственности		По постановлению (заявлению в арбитражный суд) прокурора привлечено лиц к административной ответственности		Предостережено лиц о недопустимости нарушения закона		Направлено материалов для решения вопроса об уголовном преследовании в порядке п. 2 ч. 2 ст. 37 УПК РФ		Возбуждено уголовных дел по материалам, направленным прокурором в порядке п. 2 ч. 2 ст. 37 УПК РФ	
						отклонено		по удовлетворенным протестам отменено и изменено незаконных правовых актов																					
		АППГ	+/-%		АППГ		АППГ		АППГ		АППГ		АППГ		АППГ		АППГ		АППГ		АППГ		АППГ		АППГ		АППГ		АППГ
В территориальных подразделениях федеральных органов исполнительной власти в субъектах Российской Федерации	**317**	548	-42,2	**15**	14	**1**	2	**10**	13	**2**		**2**		**1**				**47**	63	**51**	112	**4**	1						
В территориальных подразделениях федеральных органов исполнительной власти в городах и районах	**2374**	3486	-31,9	**734**	917	**3**	2	**713**	920	**8**	40	**32**	587	**9**	37	**35**	487	**323**	253	**479**	298	**24**	20	**1**		**5**	2	**3**	
В представительных (законодательных) органах субъектов Российской Федерации	**22**	6	266,7	**4**	3			**3**	3		1				1			**2**										
В органах исполнительной власти субъектов Российской Федерации	**1426**	1060	34,5	**48**	41	**1**	1	**40**	42	**104**	29	**671**	5873	**102**	22	**6291**	798	**101**	112	**50**	81	**12**	12	**1**			3		3
В представительных органах местного самоуправления	**1209**	977	23,7	**321**	367	**1**		**275**	356	**5**	7			**4**	7			**56**	47	**15**	15	**6**			1				
В исполнительных органах местного самоуправления	**9047**	8561	5,7	**1434**	1241	**4**	7	**1337**	1252	**462**	377	**2163**	2748	**441**	346	**227**	649	**1414**	1101	**850**	777	**215**	170	**14**	14	**15**	16	**11**	13
В органах МВД России	**1255**	1658	-24,3	**205**	193			**204**	194	**2**	1			**2**	4			**246**	188	**442**	310	**1**		**1**		**3**	1	**2**	
В коммерческих организациях	**7178**	10913	-34,2	**92**	112			**92**	107	**2653**	2818	**545637**	180695	**2629**	2697	**309889**	155151	**717**	897	**569**	894	**411**	720	**56**	58	**54**	56	**50**	53
Иные организации и лица	**9827**	12539	-21,6	**839**	673	**9**	11	**803**	654	**2506**	5008	**432630**	245447	**2426**	5196	**4380650**	199529	**1088**	923	**1116**	1116	**925**	876	**29**	18	**146**	122	**135**	116

Сведения о результатах надзора и контроля за исполнением законодательства об оплате труда

данные отчета по форме ОН

	Выявлено нарушений законов			Принесено протестов			По удовлетворенным протестам отменено и изменено незаконных правовых актов			Направлено исков (заявлений) в суд общей юрисдикции, в арбитражный суд			Внесено представлений			Привлечено лиц к дисциплинарной ответственности			По постановлению (заявлению в арбитр. суд) прокурора привлечено лиц к административной ответственности			Предостережено лиц о недопустимости нарушения закона			Направлено материалов в порядке п. 2 ч. 2 ст. 37 УПК РФ			Возбуждено уголовных дел по материалам, направленным прокурором в порядке п. 2 ч. 2 ст. 37 УПК РФ		
		АППГ	+/- %		АППГ	+/- %		АППГ	+/- %		АППГ	+/- %		АППГ	+/- %		АППГ	+/- %		АППГ	+/- %		АППГ	+/- %		АППГ	+/- %		АППГ	+/- %
об оплате труда	**4816**	5089	-5,4	**97**	72	34,7	**88**	70	25,7	**2649**	2310	14,7	**183**	212	-13,7	**115**	213	-46	**201**	237	-15,2	**32**	34	-5,9	**30**	23	30,4	**30**	19	57,9

оперативные данные

Сравниваемый период	Размер задолженности			Сведения о деятельности территориальных органов ФССП России по исполнительным производствам о взыскании задолженности по заработной плате				Сумма погашенной по результатам прокурорского вмешательства задолженности по заработной плате, млн. руб.	Размер дебиторской задолженности предприятий должников по оплате труда, млн. руб.	Сведения об уголовных делах, возбужденных органами расследования		
	всего, млн. руб.	в т.ч. на предприятиях, поднадзорных:		Количество поступивших исполнительных документов	на сумму, млн. руб.	Количество исполнительных документов, оконченных фактическим исполнением	на сумму, млн. руб.			Всего возбуждено уголовных дел по ст. 145.1 УК РФ	из них по материалам проверок, направленным в порядке п. 2 ч. 2 ст. 37 УПК РФ	Всего направлено уголовных дел в суд
		СЗТП	Прокуратуре РК									
12 мес. 2016	89,352		89,352	7460	705	6096	607	204,113	250,20	28	19	27
12 мес. 2017	**108,761**		**108,761**	**7197**	**607**	**5483**	**434**	**515,058**	**599,483**	**54**	**30**	**13**

	Количество лиц, привлеченных ГИТ в РК к административной ответственности по результатам совместных проверок			Количество лиц, привлеченных ГИТ в РК к административной ответственности по материалам, поступившим из органов прокуратуры		
		АППГ	+/- %		АППГ	+/- %
об оплате труда	**11**	6	83,3	**178**	214	-16,8

Оперативные сведения о лесных пожарах

	Количество лесных пожаров	Площадь лесных пожаров (га)	Ущерб (тыс.руб.)
12 мес. 2017	**195**	**8 167**	**103 713**
12 мес. 2016	228	2 755	139 111

Сведения о принятых органами прокуратуры Республики Коми мерах прокурорского реагирования при осуществлении надзора за исполнением законодательства в сфере охраны лесов от пожаров

Сфера	Количество выявленных нарушений	Внесено представлений	Привлечено к дисциплинарной ответственности	Принесено протестов			Направлено исков			Объявлено предостережений	Возбуждено дел об административных правонарушениях	Привлечено к административной ответственности	Материалы в порядке п.2 ч.2 ст.37 УПК РФ	
				всего	удовлетворено	отклонено	всего	удовлетворено	отклонено				направлено материалов	возбуждено уголовных дел
В деятельности Комитета лесов Республики Коми	8			1		1	1	1						
В деятельности подведомственных Комитету лесов Республики Коми лесничеств	43	9	21											
В деятельности ГАУ "Коми региональный лесопожарный центр"	8	1						1						
В деятельности органов ГУ МЧС России по РК	3	1												
В деятельности лесопользователей	43	10	3				11	9						
В деятельности органов местного самоуправления	182	18	3				35	33						
Всего	**287**	**39**	**27**	**1**		**1**	**47**	**44**						

Надзор за исполнением законов в сфере соблюдения прав и интересов несовершеннолетних

		Выявлено нарушений законов			Принесено протестов		По удовлетворенным протестам отменено и изменено незаконных правовых актов		Направлено исков (заявлений) в суд общей юрисдикции, в арбитражный суд		Из рассмотренных судом исков (заявлений) удовлетворено и прекращено дел ввиду добровольного удовлетворения требований прокурора		Внесено представлений		По представлениям прокурора привлечено лиц к дисциплинарной ответственности		По постановлению (заявлению в арбитражный суд) прокурора привлечено лиц к административной ответственности		Предостережено лиц о недопустимости нарушения закона		Направлено материалов для решения вопроса об уголовном преследовании в порядке п. 2 ч. 2 ст. 37 УПК РФ		Возбужденно уголовных дел по материалам, направленным прокурором в порядке п. 2 ч. 2 ст. 37 УПК РФ	
			АППГ	+/- %		АППГ		АППГ		АППГ		АППГ		АППГ		АППГ		АППГ		АППГ		АППГ		АППГ
Всего		**5153**	6002	-14,1	**640**	584	**617**	579	**562**	691	**585**	609	**809**	755	**993**	960	**36**	98	**12**	15	**21**	21	**19**	17
в том числе	об образовании	**1053**	1484	-29,0	**359**	363	**347**	360	**22**	206	**23**	196	**111**	156	**178**	304	**4**	17		3	**4**	1	**4**	
	о трудовых правах***	**93**			**3**		**1**						**19**		**30**		**11**							
	из них о занятости и об охране труда	**38**	197	-80,7	**1**	3		3		4		4	**9**	18	**16**	29	**1**	36						
	об охране жизни, здоровья, защите семьи, материнства, отцовства и детства	**1975**	2002	-1,3	**125**	38	**125**	38	**179**	160	**194**	133	**406**	348	**449**	350	**15**	29	**10**	9	**3**	4	**4**	1
	о профилактике безнадзорности и правонарушений несовершеннолетних	**1390**	1613	-13,8	**110**	84	**104**	83	**171**	144	**134**	136	**219**	187	**279**	219	**2**	9	**2**	2	**10**	16	**8**	16
	о жилищных правах***	**343**			**7**		**4**		**185**		**226**		**16**		**10**									
	из них о жилищных правах детей-сирот	**254**	371	-31,5	**7**	7	**4**	8	**137**	172	**173**	136	**15**	29	**8**	12				1				

***Показатели АППГ отсутствуют, так как их учет введен с 01.01.2017

Структура выявленных нарушений по отраслям законодательства при осуществлении надзора за исполнением законов в сфере соблюдения прав и интересов несовершеннолетних

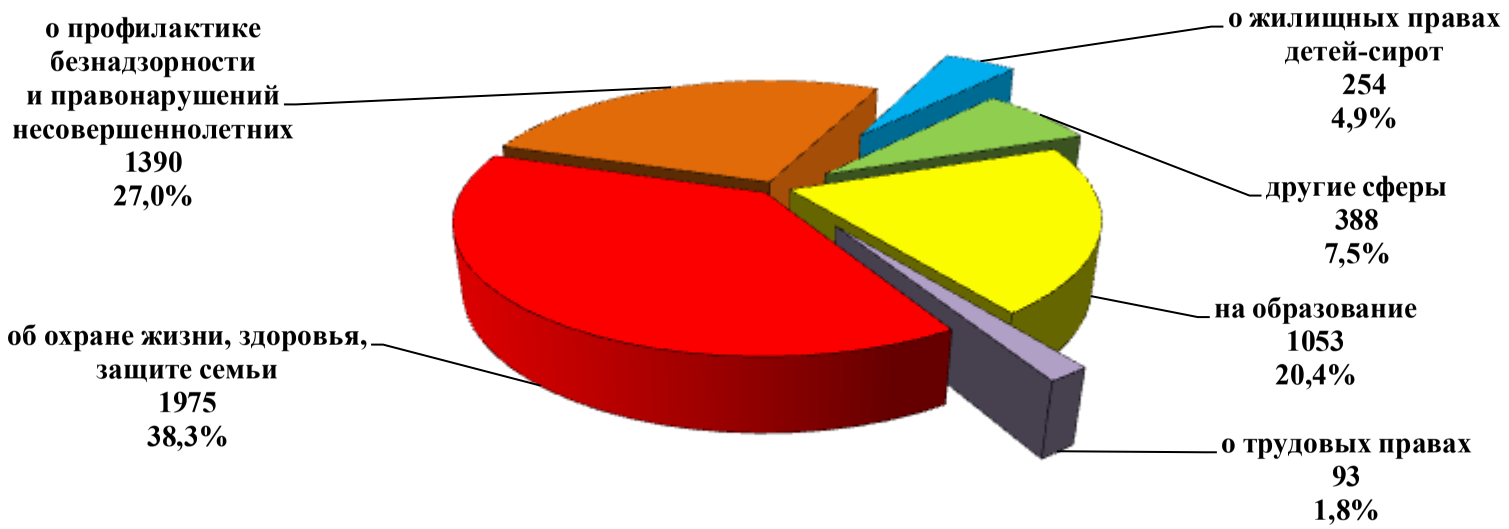

Динамика мер прокурорского реагирования при осуществлении надзора за исполнением законов в сфере соблюдения прав и интересов несовершеннолетних



Дополнительные данные о работе по надзору за исполнением законов, соблюдением прав и свобод человека и гражданина

			Всего		
				АППГ	+/- %
Санкционировано решений налоговых органов об аресте имущества (полном и частичном)			**40**	26	53,8
На сумму (в тыс. руб.)			**1015146**	246645	311,6
Направлено информаций о состоянии законности в органы государственной власти и местного самоуправления			**133**	92	44,6
в том числе	в сфере экономики		**30,0**	25,0	20,0
	из них	в сфере соблюдения прав предпринимателей	**3**	1	200,0
	в сфере соблюдения прав граждан		**60**	50	20,0
	из них	несовершеннолетних	**14**	17	-17,6
	в области охраны окружающей среды и природопользования		**7**	5	40,0

Надзор за исполнением законодательства в сфере рыболовства, сохранения водных биоресурсов и аквакультуры***

		Выявлено нарушений законов	В том числе												
			Выявлено незаконных правовых актов	Принесено протестов	По удовлетворенным протестам отменено и изменено незаконных правовых актов	Направлено исков (заявлений) в суд общей юрисдикции, в арбитражный суд	из них		Удовлетворено исков (заявлений) и прекращено дел ввиду добровольного удовлетворения требований прокурора	из них		Внесено представлений	По представлению прокурора привлечено лиц к дисциплинарной ответственности	Направлено материалов для решения вопроса об уголовном преследовании в порядке п. 2 ч. 2 ст. 37 УПК РФ	Возбуждено уголовных дел по материалам, направленным прокурором в порядке п. 2 ч. 2 ст. 37 УПК РФ
							о взыскании причиненного ущерба	на сумму (тыс. руб.)		о взыскании причиненного ущерба	на сумму (тыс. руб.)				
Всего		57	1	1	1	9	1	37	9	1	37	2	1	1	1
в том числе	в органах государственной власти субъектов Российской Федерации								5						
	в органах местного самоуправления	3	1	1	1							1			
	в деятельности хозяйствующих субъектов	36				3			3			1	1		
	из них: использующих акваторию водных объектов или водоохранные зоны в хозяйственной деятельности	30				3			3						

Надзор за уголовно-процессуальной деятельностью органов предварительного следствия и дознания по делам о преступлениях в сфере рыболовства, сохранения водных биоресурсов и аквакультуры (с учетом повторных)***

	Направлено требований об устранении нарушений федерального законодательства в порядке п. 3 ч. 2 ст. 37 УПК РФ	Удовлетворено требований прокурора об устранении нарушений	Направлено материалов для решения вопроса об уголовном преследовании в порядке п. 2 ч. 2 ст. 37 УПК РФ	Возбуждено уголовных дел по материалам, направленным прокурором в порядке п. 2 ч. 2 ст. 37 УПК РФ	Отменено постановлений об отказе в возбуждении уголовного дела	Отменено постановлений о приостановлении предварительного расследования по уголовному делу
Всего	2	2	1	1	18	4

***Показатели АППГ отсутствуют, так как их учет введен с 01.01.2017

Реализация полномочий прокурора в производстве по делам об административных правонарушениях***

		Возбуждено прокурором дел об административном правонарушении	Рассмотрено дел об административном правонарушении	По данным графы 2						Протесты (заявления) в порядке ст. 30.10 КоАП РФ, ст. 207 АПК РФ			Протесты (жалобы) в порядке ст. 30.12 КоАП РФ, 291.1 АПК РФ		
				с участием прокурора	привлечено лиц к ответственности	сумма наложенных штрафов (в тыс. руб.)	прекращено производство по делу либо отказано в удовлетворении требований	в том числе		принесено (подано)	рассмотрено	в том числе	принесено (подано)	рассмотрено	в том числе
								за отсутствием события, состава административного правонарушения	освобождено лиц от ответственности по ст. 2.9 КоАП РФ			удовлетворено			удовлетворено
Всего		**1 724**	**1 717**	**1 547**	**1 629**	**29 972**	**92**	**27**	**25**	**174**	**169**	**158**	**69**	**71**	**69**
из них	ст. 5.59 КоАП РФ	131	121	119	99	494	24	2	10	6	6	5			
	ст. 5.61 КоАП РФ	651	624	618	604	645	21	3	1	3	4	2			
	ст. 5.63 КоАП РФ	3	3	3	2	6	1		1						
	в том числе: за нарушения прав граждан	3	2	2	1	3	1		1						
	в том числе: за нарушения прав предпринимателей		1	1	1	3									
	ст. 7.24 КоАП РФ	3	3	3	1	2	2		2						
	ст. 7.35 КоАП РФ		1	1			1								
	ст. 12.35 КоАП РФ	43	44	44	44	88				1	2	2			
	ст. 13.11 КоАП РФ	18	19	19	17	6	2	1	1	2	2	1			
	ст. 13.14 КоАП РФ	1	1	1	1	1									
	ст. 13.27 КоАП РФ	39	41	41	39	112	2	2		1					
	чч. 1 - 4.1, 6 и 7 ст. 14.13 КоАП РФ (за исключением случаев, если правонарушения совершены арбитражными управляющими)	1	1	1			1		1						
	ст. 19.6.1 КоАП РФ	34	24	24	20	40	4	3	1	5	5	2			
	ст. 19.9 КоАП РФ	8	8	8	6	17	2	1	1	1	1				
	ст. 19.28 КоАП РФ	13	9	9	8	15 500	1	1		2	1				
	ст. 19.29 КоАП РФ	35	35	32	34	1 330	1		1	4	4	3			
	ст. 20.29 КоАП РФ	2	2	2	2	2									
	иные	742	781	622	752	11 729	30	14	6	149	144	143	69	71	69
	ст. 14.10 КоАП РФ	3	7	7	5	200	2		2						
	ст. 17.7 КоАП РФ	76	84	82	82	263	2	1							
	ст. 20.2 КоАП РФ	1													
	ст. 20.3 КоАП РФ	13	13	13	13	14									

***Показатели АППГ отсутствуют, так как их учет введен с 01.01.2017

Надзор за исполнением законов контролирующими органами при проведении проверок

				Всего		
					АППГ	+/- %
Поступило в органы прокуратуры из контролирующих органов заявлений о согласовании проведения внеплановой проверки				**211**	336	-37,2
из них	в отношении субъектов малого и среднего бизнеса			**111**	195	-43,1
по ним принято решение	о согласовании проведения проверки			**99**	163	-39,3
	из них	в отношении субъектов малого и среднего бизнеса		**47**	87	-46,0
	об отказе в согласовании проведения проверки			**112**	173	-35,3
			удельный вес от поступивших заявлений	**53,1**	51,5	
	из них	в отношении субъектов малого и среднего бизнеса		**62**	108	-42,6
	в том числе по основаниям	отсутствие документов, прилагаемых к заявлению о согласовании проведения внеплановой выездной проверки		**4**	15	-73,3
		отсутствие оснований для проведения внеплановой выездной проверки		**73**	108	-32,4
		несоблюдение требований к оформлению решения органа государственного контроля (надзора), органа муниципального контроля о проведении внеплановой выездной проверки		**14**	34	-58,8
		осуществление проведения внеплановой выездной проверки, противоречащей федеральным законам, нормативным правовым актам Президента Российской Федерации и Правительства Российской Федерации		**18**	13	38,5
Проведено органами прокуратуры проверок законности деятельности органа, осуществляющего проверки работы юридических лиц и индивидуальных предпринимателей				**322**	358	
в том числе	в отношении субъектов малого и среднего бизнеса			**173**	249	-30,5
Проведено органами прокуратуры проверок законности деятельности органа, осуществляющего проверки работы юридических лиц и индивидуальных предпринимателей, по жалобам				**39**	68	-42,6
в том числе	в отношении субъектов малого и среднего бизнеса			**29**	48	-39,6
По результатам прокурорских проверок контролирующих органов выявлено нарушений законов				**887**	885	0,2
из них	признано незаконно проведенными проверок			**12**	29	-58,6
Внесено представлений				**93**	96	-3,1
По представлению прокурора привлечено лиц к дисциплинарной ответственности				**59**	66	-10,6
Возбуждено дел об административном правонарушении				**55**	32	71,9
Привлечено лиц к административной ответственности				**43**	24	79,2

Сведения о состоянии надзора за исполнением законодательства о защите прав субъектов предпринимательской деятельности

данные отчета по форме ОН

	Выявлено нарушений законов			Принесено протестов		Из рассмотренных протестов по удовлетворенным протестам отменено и изменено незаконных правовых актов		Внесено представлений		По представлению прокурора привлечено лиц к дисциплинарной ответственности		По постановлению (заявлению в арбитражный суд) прокурора привлечено лиц к административной ответственности		Предостережено лиц о недопустимости нарушения закона		Направлено материалов для решения вопроса об уголовном преследовании в порядке п. 2 ч. 2 ст. 37 УПК РФ		Возбуждено уголовных дел по материалам, направленным прокурором в порядке п. 2 ч. 2 ст. 37 УПК РФ	
		АППГ	+/- %		АППГ		АППГ		АППГ		АППГ		АППГ		АППГ		АППГ		АППГ
защита прав субъектов предпринимательской деятельности	**1795**	1650	8,8	**290**	309	**235**	305	**100**	165	**68**	89	**51**	40		1	**4**	2	**3**	2

данные отчета по форме ГМК

			АППГ	+/- %
Поступило в органы прокуратуры из контролирующих органов заявлений о согласовании проведения внеплановой проверки		**211**	336	-37,2
из них	**в отношении субъектов малого и среднего бизнеса**	**111**	195	-43,1
Принято решений об отказе в согласовании проведения проверки		**112**	173	-35,3
из них	**в отношении субъектов малого и среднего бизнеса**	**62**	108	-42,6
	Удельный вес отказов от поступивших заявлений	**53,1%**	51,5%	
из них	**в отношении субъектов малого и среднего бизнеса**	**55,9%**	55,4%	

данные отчета по форме ОЖ

	Разрешено обращений		из них удовлетворено		удельный вес удовлетворенных обращений от разрешенных, %	
		АППГ		АППГ		АППГ
на нарушения законодательства в сфере защиты прав юридических лиц и индивидуальных предпринимателей	**85**	92	**23**	28	**27,1**	30,4

Сведения о работе прокурора по участию в правотворческой деятельности органов государственной власти Республики Коми и органов местного самоуправления

		ВСЕГО			В том числе:								
					законодательный орган государственной власти Республики Коми			исполнительный орган государственной власти Республики Коми			органы местного самоуправления		
			АППГ	+/- %		АППГ	+/- %		АППГ	+/- %		АППГ	+/- %
Количество проектов нормативных правовых актов, поступивших в отчетный период		**10892**	11817	-7,8	**106**	169	-37,3	**778**	660	17,9	**10008**	10988	-8,9
Количество заключений по проектам нормативных правовых актов, подготовленных в отчетный период		**11041**	11953	-7,6	**113**	175	-35,4	**816**	690	18,3	**10112**	11088	-8,8
из них:	старшим помощником прокурора по взаимодействию с законодательными (представительными) и исполнительными органами государственной власти, органами местного самоуправления	**828**	774	7,0	**104**	164	-36,6	**724**	610	18,7			
	совместно либо другими подразделениями прокуратуры	**101**	91	11,0	**9**	11	-18,2	**92**	80	15,0			
Количество отрицательных заключений по проектам нормативных правовых актов		**651**	551	18,1	**16**	22	-27,3	**141**	127	11,0	**494**	402	22,9
из них:	с указанием на нарушения федерального (регионального) законодательства	**560**	442	26,7	**16**	20	-20,0	**126**	116	8,6	**418**	306	36,6
Количество принятых нормативных правовых актов без учета замечаний прокурора		**7**	11	-36,4				**2**		100,0	**5**	11	-54,5
в связи с этим:	принесено протестов, внесено представлений, предъявлено требований	**7**	11	-36,4				**2**		100,0	**5**	11	-54,5
Количество предложений прокуроров о разработке нормативных правовых актов, включенных в планы законопроектной (нормотворческой) работы органов государственной власти, органов местного самоуправления		**66**	64	3,1	**3**	5	-40,0				**63**	59	6,8
Количество представлений, информационных писем, предложений о необходимости принятия или приведения в соответствие с изменениями федерального законодательства нормативных правовых актов		**566**	513	10,3	**6**	5	20,0	**12**	10	20,0	**548**	498	10,0
Количество учтенных представлений, информационных писем, предложений о необходимости принятия или приведения в соответствие с изменениями федерального законодательства нормативных правовых актов		**473**	503	-6,0	**4**	7	-42,9	**10**	9	11,1	**459**	487	-5,7
Количество подготовленных проектов нормативных правовых актов с использованием предоставленного прокуратуре права законодательной (нормотворческой) инициативы		**225**	251	-10,4	**2**	2					**223**	249	-10,4
Количество принятых нормативных правовых актов с использованием предоставленного прокуратуре права законодательной (нормотворческой) инициативы		**205**	250	-18,0	**2**	2					**203**	248	-18,1
Количество проектов модельных правовых актов, подготовленных прокуратурой, в том числе совместно с региональными государственными органами и советом муниципальных образований субъекта Российской Федерации		**43**	45	-4,4							**43**	45	-4,4
в том числе	нормативных правовых актов, принятых органами местного самоуправления	**332**	339	-2,1							**332**	339	-2,1
Принято участие в заседаниях органов государственной власти, органов местного самоуправления, заседаниях их комитетов, комиссий, рабочих групп		**699**	738	-5,3	**81**	88	-8,0	**24**	27	-11,1	**594**	623	-4,7

Сведения о работе прокурора по участию в правотворческой деятельности органов государственной власти и органов местного самоуправления

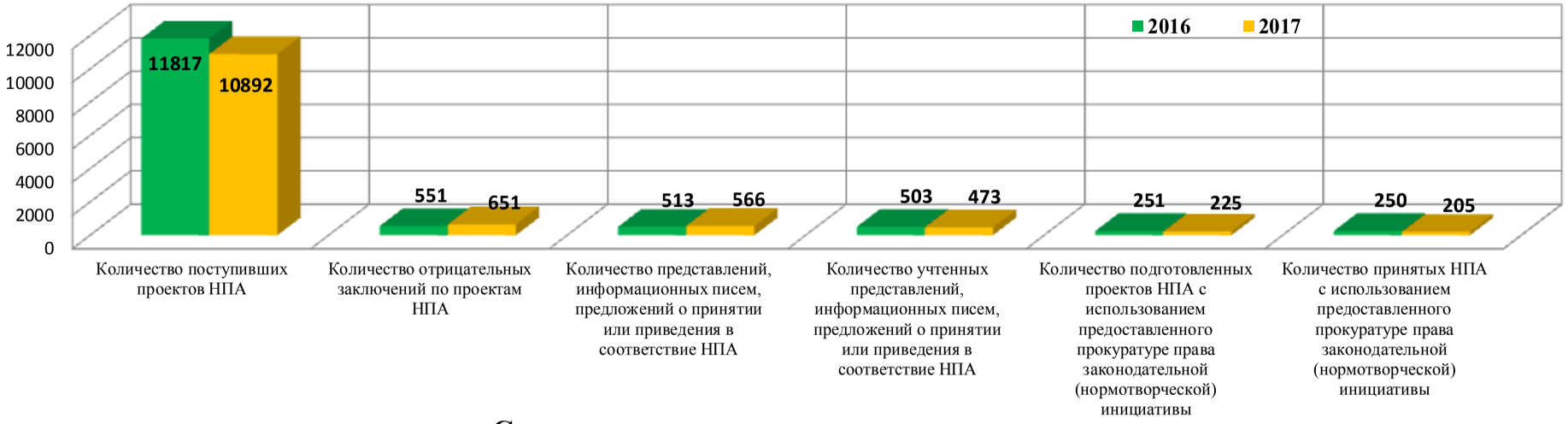

Структура проектов нормативно-правовых актов, поступивших в органы прокуратуры (кол-во, удельный вес)

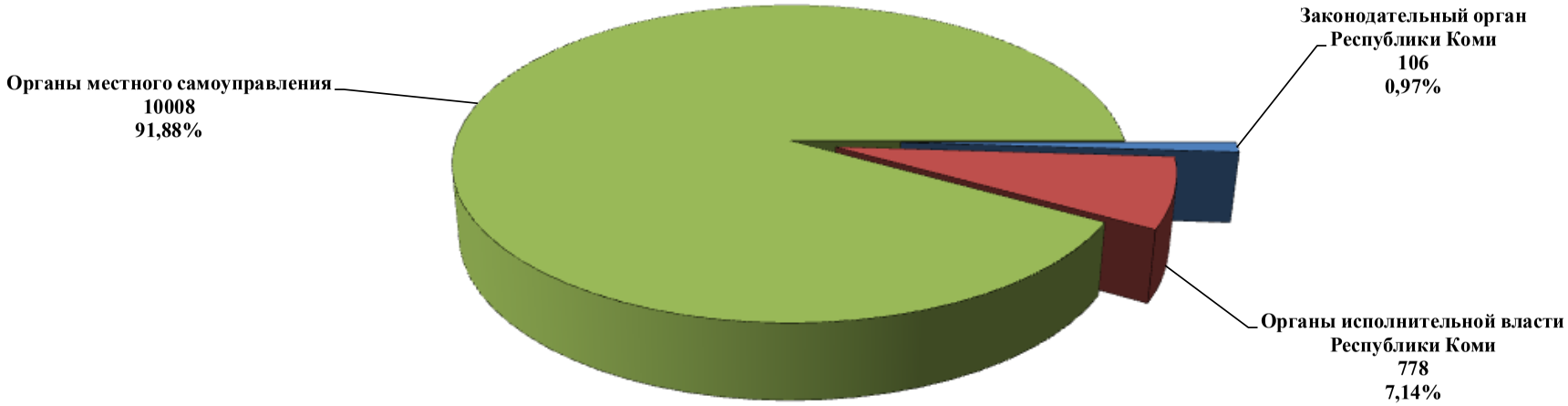

Сведения о работе прокурора по надзору за исполнением федерального законодательства о противодействии коррупции

		Выявлено нарушений законов			Принесено протестов		По удовлетворенным протестам отменено и изменено незаконных правовых актов		Направлено исков (заявлений) в суд общей юрисдикции, в арбитражный суд		На сумму (тыс. руб.)		Внесено представлений	
			АППГ	+/- %		АППГ		АППГ		АППГ		АППГ		АППГ
О противодействии коррупции (всего)		**1503**	2866	-47,6	**186**	612	**171**	644	**134**	86	**35164**	73512	**220**	258
в том числе связанных с осуществлением:	государственной службы	**350**	427	-18,0	**3**	19	**3**	20					**38**	34
	муниципальной службы	**291**	685	-57,5	**105**	168	**92**	178	**1**	3		3	**32**	57
	функций в иных органах, организациях и учреждениях	**508**	250	103,2	**64**	40	**64**	39	**7**	7	**570**	5846	**103**	48
по сферам применения	о государственной и муниципальной собственности	**19**	198	-90,4		39		41	**2**	5	**60**	428	**5**	21
	о закупках товаров, работ, услуг для обеспечения государственных и муниципальных нужд	**17**	307	-94,5	**3**	4	**3**	4	**1**	2	**1023**	1387	**5**	42
	об осуществлении государственного контроля (надзора) и муниципального контроля	**22**	79	-72,2	**6**	62	**6**	63					**3**	
	о предоставлении государственных и муниципальных услуг	**11**	255	-95,7		119		137	**2**				**2**	3
	о ЖКХ	**3**	31	-90,3		13		12					**1**	
	о социальной защите	**2**	37	-94,6		1		1		21		112	**2**	
	об образовании	**108**	31	248,4		2		2	**83**	20				
	о бюджете	**10**	17	-41,2		3		3					**4**	4

продолжение таблицы

		По представлению прокурора привлечено лиц к дисциплинарной ответственности		Указано в представлении прокурора лиц для привлечения к дисциплинарной ответственности ***		Количество лиц, **не привлеченных** к дисциплинарной ответственности, из указанных в представлении прокурора ***		Уволено лиц в связи с утратой доверия в результате прокурорского вмешательства		Расторгнуто трудовых договоров, заключенных с нарушением порядка их заключения ***		По постановлению (заявлению в арбитражный суд) прокурора привлечено лиц к административной ответственности		Направлено материалов для решения вопроса об уголовном преследовании в порядке п. 2 ч. 2 ст. 37 УПК РФ		Возбуждено уголовных дел по материалам, направленным прокурором в порядке п. 2 ч. 2 ст. 37 УПК РФ	
			АППГ		АППГ		АППГ		АППГ		АППГ		АППГ		АППГ		АППГ
О противодействии коррупции (всего)		**310**	340	**475**		**127**		**15**	6	**2**		**47**	65	**33**	33	**32**	32
в том числе связанных с осуществлением:	государственной службы	**167**	136	**237**		**56**		**1**	4					**1**	1	**1**	1
	муниципальной службы	**67**	47	**83**		**21**		**1**		**1**					2		1
	функций в иных органах, организациях и учреждениях	**51**	46	**111**		**33**		**13**	2					**12**	1	**11**	1
по сферам применения	о государственной и муниципальной собственности	**2**	22	**3**		**1**						**3**	2	**2**	6	**2**	6
	о закупках товаров, работ, услуг для обеспечения государственных и муниципальных нужд		42	**5**		**5**						**2**	2	**3**	6	**4**	5
	об осуществлении государственного контроля (надзора) и муниципального контроля																
	о предоставлении государственных и муниципальных услуг		1										1	**1**		**1**	
	о ЖКХ	**1**		**1**										**2**	7	**2**	8
	о социальной защите	**1**		**1**													
	об образовании																
	о бюджете	**2**	5	**3**		**1**							1	**2**	1	**2**	1

*** Показатели АППГ отсутствуют, так как их учет введен с 01.01.2017

Выявлено нарушений законодательства о противодействии коррупции в органах государственной власти и управления, в организациях

		Выявлено нарушений законов			Принесено протестов		По удовлетворенным протестам отменено и изменено незаконных правовых актов		Направлено исков (заявлений) в суд общей юрисдикции, в арбитражный суд		На сумму (тыс. руб.)		Внесено представлений		По представлению прокурора привлечено лиц к дисциплинарной ответственности	
			АППГ	+/- %		АППГ		АППГ		АППГ		АППГ		АППГ		АППГ
В федеральных министерствах и ведомствах и территориальных подразделениях всех уровней		**274**	303	-9,6	**1**	9	**1**	10		1		128	**28**	30	**159**	125
в том числе по органам	в органах СК России	**14**		100,0									**1**		**4**	
	в органах МВД России	**149**	183	-18,6		7		8					**14**	16	**113**	65
	в органах ФСИН России	**17**	56	-69,6						1		128	**3**	8	**24**	47
	в органах ФНС России	**38**	38			2		2					**4**	3	**10**	1
	в органах Росимущества	**12**		100,0	**1**		**1**						**2**		**2**	
	в органах Роспотребнадзора	**16**		100,0									**1**		**3**	
	в органах МЧС России		5	-100,0										2		4
В представительных (законодательных) органах субъектов Российской Федерации		**17**	1	1600,0	**1**	1	**1**	1					**2**			
В органах исполнительной власти субъектов Российской Федерации		**50**	179	-72,1	**8**	20	**8**	20		1		5846	**11**	14	**2**	16
В представительных органах местного самоуправления		**350**	279	25,4	**72**	119	**72**	120	**3**	6			**47**	37	**6**	3
В исполнительных органах местного самоуправления		**278**	1551	-82,1	**84**	431	**71**	461	**5**	7		2573	**58**	108	**85**	106
В государственных и муниципальных учреждениях		**186**	341	-45,5	**12**	32	**12**	32	**30**	25	**3520**	429	**30**	38	**24**	61
В государственных внебюджетных фондах			6	-100,0										2		3
В организациях, созданных для выполнения задач, поставленных перед федеральными государственными органами		**113**		100,0	**2**		**2**		**58**		**186**		**5**		**11**	
В других организациях		**225**	168	33,9	**6**		**4**		**38**	36	**31458**	231	**39**	29	**21**	19
Всего		**1503**	2866	-47,6	**186**	612	**171**	644	**134**	86	**35164**	73512	**220**	258	**310**	340

продолжение таблицы

		Указано в представлении прокурора лиц для привлечения к дисциплинарной ответственности ***		Количество лиц, **не привлеченных** к дисциплинарной ответственности, из указанных в представлении прокурора ***		Уволено лиц в связи с утратой доверия в результате прокурорского вмешательства		Расторгнуто трудовых договоров, заключенных с нарушением порядка их заключения ***		По постановлению (заявлению в арбитражный суд) прокурора привлечено лиц к административной ответственности		Направлено материалов для решения вопроса об уголовном преследовании в порядке п. 2 ч. 2 ст. 37 УПК РФ		Возбуждено уголовных дел по материалам, направленным прокурором в порядке п. 2 ч. 2 ст. 37 УПК РФ	
			АППГ		АППГ		АППГ		АППГ		АППГ		АППГ		АППГ
В федеральных министерствах и ведомствах и территориальных подразделениях всех уровней		**216**		**49**								**6**	1	**6**	1
в том числе по органам	в органах СК России	**6**		**2**											
	в органах МВД России	**140**		**31**											
	в органах ФСИН России	**21**		**2**								**4**	1	**4**	1
	в органах ФНС России	**28**		**6**											
	в органах Росимущества	**3**		**1**											
	в органах Роспотребнадзора	**3**		**1**											
	в органах МЧС России														
В представительных (законодательных) органах субъектов Российской Федерации		**3**													
В органах исполнительной власти субъектов Российской Федерации		**5**		**1**		**1**	5						3		3
В представительных органах местного самоуправления		**54**		**28**		**13**									
В исполнительных органах местного самоуправления		**113**		**19**		**1**		1		**2**	8	**2**	6	**2**	5
В государственных и муниципальных учреждениях		**27**		**8**						**3**	10	**9**	4	**8**	5
В государственных внебюджетных фондах							1								
В организациях, созданных для выполнения задач, поставленных перед федеральными государственными органами		**17**		**6**											
В других организациях		**37**		**14**				1		**42**	46	**16**	15	**16**	13
Всего		**475**		**127**		**15**	6	2		**47**	65	**33**	33	**32**	32

*** Показатели АППГ отсутствуют, так как их учет введен с 01.01.2017

Меры реагирования, принимаемые в связи с выявлением нарушений, связанных с неисполнением обязанностей, несоблюдением запретов и ограничений

		Выявлено нарушений законов			Внесено представлений		По представлению прокурора привлечено лиц к дисциплинарной ответственности		из них лиц, непосредственно не исполнивших обязанности, нарушивших запреты и ограничения, в том числе замещающих									
									должности федеральной государственной службы		муниципальные должности		должности государственной гражданской службы субъектов Российской Федерации		должности муниципальной службы		иных должностных лиц	
			АППГ	+/-%		АППГ		АППГ		АППГ		АППГ		АППГ		АППГ		АППГ
Всего		**611**	654	-6,6	**118**	125	**254**	218	**141**	123	**14**	11	**11**	12	**55**	32	**33**	38
в том числе по нарушениям, связанным	с представлением сведений о доходах, об имуществе и обязательствах имущественного характера	**551**	613	-10,1	**82**	103	**232**	206	**140**	121	**13**	11	**9**	7	**50**	30	**20**	37
	из них представлением сведений о доходах, об имуществе и обязательствах имущественного характера своих супруга (супруги) и несовершеннолетних детей	**275**	276	-0,4	**63**	86	**110**	102	**72**	55	**6**	7		7	**20**	18	**12**	15
	неурегулированием конфликта интересов	**38**	14	171,4	**26**	6	**13**				**1**		**1**		**3**		**8**	
	неуведомлением о склонении к коррупционному правонарушению	**2**	1	100,0	**1**		**1**								**1**			
	участием в предпринимательской деятельности, управлении хозяйствующим субъектом	**5**	10	-50,0	**2**	6	**2**	4	**1**					2	**1**	1		
	наличием близкого родства с подчиненным лицом	**5**	3	66,7	**3**	1	**3**	2		2							**3**	
	получением подарков и иных вознаграждений в связи с исполнением должностных обязанностей	**1**	5	-80,0	**1**	5	**1**	5					**1**	3				1
	несоблюдением иных ограничений, запретов и неисполнением обязанностей по службе	**9**	8	12,5	**3**	4	**2**	1								1	**2**	

Работа прокурора по привлечению к административной ответственности лиц, совершивших коррупционные правонарушения

		Рассмотрено материалов		Вынесено постановлений		По постановлению (заявлению в арбитражный суд) прокурора привлечено лиц к административной ответственности		Сумма наложенных штрафов (в тыс.руб.)		Сумма взысканных штрафов (в тыс.руб.)		Прекращено дел судом			
												за отсутствием состава административного правонарушения		в связи с малозначительностью административного правонарушения	
			АППГ		АППГ		АППГ		АППГ		АППГ		АППГ		АППГ
ст. 19.28 КоАП РФ		**13**	11	**13**	11	**8**	8	**15500**	4500	**3291**	500	**1**			
ст. 19.29 КоАП РФ		**38**	55	**35**	53	**34**	46	**1330**	1224	**1105**	1018		1	**1**	2
из них в отношении	граждан		7		7		7		14		8				
	должностных лиц	**25**	38	**23**	36	**22**	28	**430**	560	**350**	460		1	**1**	2
	юридических лиц	**13**	10	**12**	10	**12**	11	**900**	650	**755**	550				
Иные		**7**	10	**7**	10	**5**	11	**46**	3146	**46**	3146				
Всего		**58**	76	**55**	74	**47**	65	**16876**	8870	**4442**	4664	**1**	1	**1**	2

Сведения о проведении антикоррупционной экспертизы нормативных правовых актов (проектов нормативных правовых актов)

			Изучено нормативных правовых актов на наличие коррупциогенных факторов		Выявлено нормативных правовых актов, содержащих коррупциогенные факторы		Выявлено коррупциогенных факторов		Приняты меры прокурорского реагирования						Количество нормативных актов, из которых коррупциогенные факторы исключены в результате вмешательства органов прокуратуры		Количество коррупциогенных факторов, исключенных в результате вмешательства органов прокуратуры	
									внесено требований		принесено протестов		направлено информаций					
				АППГ		АППГ		АППГ		АППГ		АППГ		АППГ		АППГ		АППГ
ВСЕГО принятых НПА			**10884**	11411	**1035**	862	**1331**	990	**14**	19	**1021**	843			**949**	852	**1191**	978
в том числе по сферам законодательства	о правах, свободах и обязанностях человека и гражданина		**6527**	6620	**574**	482	**747**	552	**2**	15	**572**	467			**529**	463	**655**	538
	из них в сферах	ЖКХ	**279**	891	**18**	83	**18**	96		2	**18**	81			**18**	82	**18**	95
		социальной защиты	**234**	421	**3**	67	**3**	68			**3**	67			**3**	67	**3**	68
		образования	**179**	235	**10**	9	**10**	9			**10**	9			**10**	10	**10**	10
	о государственной и муниципальной собственности		**861**	617	**174**	93	**234**	130	**1**	1	**173**	92			**166**	94	**224**	130
	о государственной и муниципальной службе		**556**	740	**79**	166	**96**	166	**6**	2	**73**	164			**76**	166	**90**	166
	о бюджете		**1122**	1558	**1**	8	**1**	8	**1**			8			**1**	8	**1**	8
	налогового		**231**	194	**16**	11	**17**	12			**16**	11			**18**	10	**19**	10
	природоохранного		**142**	321	**35**	13	**52**	21			**35**	13			**19**	13	**27**	21
	о социальных гарантиях лицам, замещ. (замещавшим) государственные или муниципальные должности, должности государственной и муниципальной службы		**224**	102	**6**	2	**6**	2		1	**6**	1			**6**	2	**6**	2
в том числе по органам государственной власти и управления, по организациям	В представительных (законодательных) органах субъектов Российской Федерации		**90**	106	**2**	1	**2**	1			**2**	1			**1**	1	**1**	1
	В органах исполнительной власти субъектов Российской Федерации		**343**	395	**17**	18	**25**	22	**1**	2	**16**	16			**17**	22	**25**	28
	В представительных органах местного самоуправления		**3792**	4112	**173**	148	**212**	162	**12**	6	**161**	142			**153**	147	**179**	161
	В исполнительных органах местного самоуправления		**6658**	6794	**842**	693	**1091**	803	**1**	11	**841**	682			**777**	680	**985**	786
ВСЕГО проектов НПА			**11013**	11921	**307**	257	**400**	314	**0**		**0**		**307**	247	**281**	228	**359**	272

Сведения о работе прокурора по защите прав граждан, государства и организаций посредством возмещения ущерба, причиненного актами коррупции

		Предъявлено исков (заявлений), принято иных внесудебных мер реагирования			на сумму (в тыс.руб.)		В том числе										Взыскано (в тыс.руб.)	
							удовлет-ворено		на сумму (в тыс.руб)		прекращено дел ввиду добровольного удовлет-ворения требований прокурора		на сумму (в тыс.руб)		отказано в удовлет-ворении иска (заявления)			
			АППГ	+\- в %		АППГ		АППГ		АППГ		АППГ		АППГ		АППГ		АППГ
Всего		**45**	64	-29,7	**54616**	299286	**36**	41	**111452**	90361	**11**	14	**34751**	8849	**6**	5	**101918**	89534
в том числе	в рамках уголовного судопроизводства	**14**	21	-33,3	**34016**	225774	**11**	8	**25033**	8565	**5**	2	**28886**	5678	**3**	1	**27526**	6267
	в рамках гражданского судопроизводства	**23**	36	-36,1	**1148**	73512	**19**	27	**66970**	81546	**6**	10	**5865**	3171	**2**	3	**3392**	7202
	в рамках арбитражного судопроизводства	**1**	5	-80,0				4		250		2			**1**	1	**45896**	76065
Принято иных, в том числе внесудебных, мер		**7**	2	250,0	**19452**		**6**	2	**19449**		**0**		**0**				**19258**	

Преступления коррупционной направленности (в соответствии с перечнем статей УК РФ № 23)

	Зарегистрировано			Находилось в производстве			Окончено (в отчетный период)			Направлено в суд			Приостановлено п. 1-4 ч. 1 ст. 208 УПК РФ		Раскрываемость %	
	2016	**2017**	+/- %	2016	**2017**	+/- %	2016	**2017**	+/- %	2016	**2017**	+/- %	2016	**2017**	2016	**2017**
Всего	308	**248**	-19,5	427	**377**	-11,7	282	**252**	-10,6	268	**238**	-11,2	4	**13**	98,6	**95,1**
Тяжких и особо тяжких	216	**163**	-24,5	302	**272**	-9,9	170	**166**	-2,4	170	**161**	-5,3	2	**11**	98,8	**93,8**

Зарегистрировано преступлений коррупционной направленности (в соответствии с перечнем статей УК РФ № 23)

Статьи УК РФ	Зарегистрировано		Рост +/- %
	2016	**2017**	
ст.159	65	**48**	-26,2
ст.159.2		**2**	100,0
ст.159.4	6	**12**	100,0
ст.160	59	**59**	
ст.169	1		-100,0
ст.174.1	11	**5**	-54,5
ст.201	14	**2**	-85,7
ст.204	8	**17**	112,5
ст.204.2	3	**5**	66,7
ст.285	4	**5**	25,0
ст.286	3	**11**	266,7
ст.289	2	**1**	-50,0
ст.290	62	**23**	-62,9
ст.291	18	**11**	-38,9
ст.291.1	2	**7**	250,0
ст.291.2	11	**26**	136,4
ст.292	38	**12**	-68,4
ст.303		2	100,0
ст.307	1		-100,0
Всего	308	**248**	-19,5

Зарегистрировано преступлений коррупционной направленности

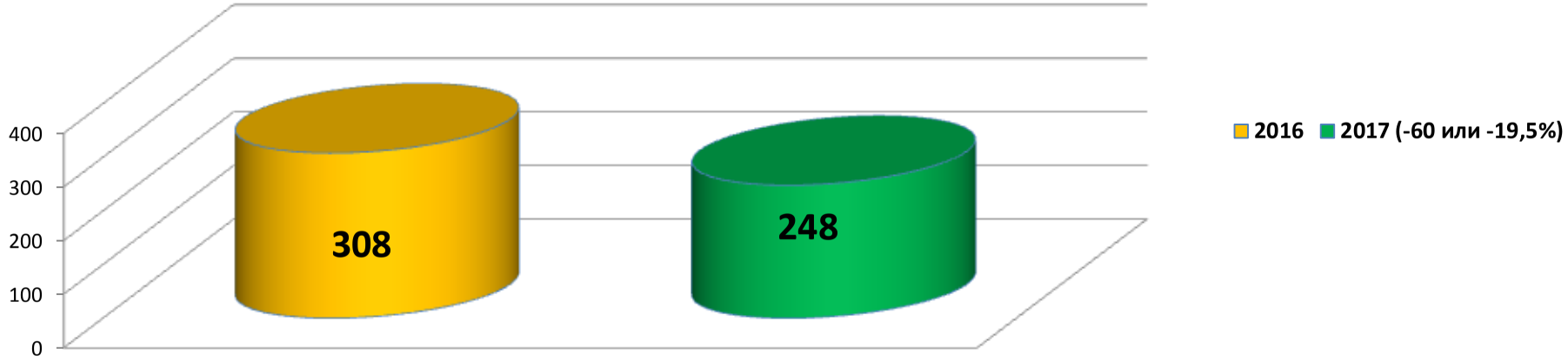

Структура преступлений коррупционной направленности (статья УК РФ, кол-во, уд.вес)

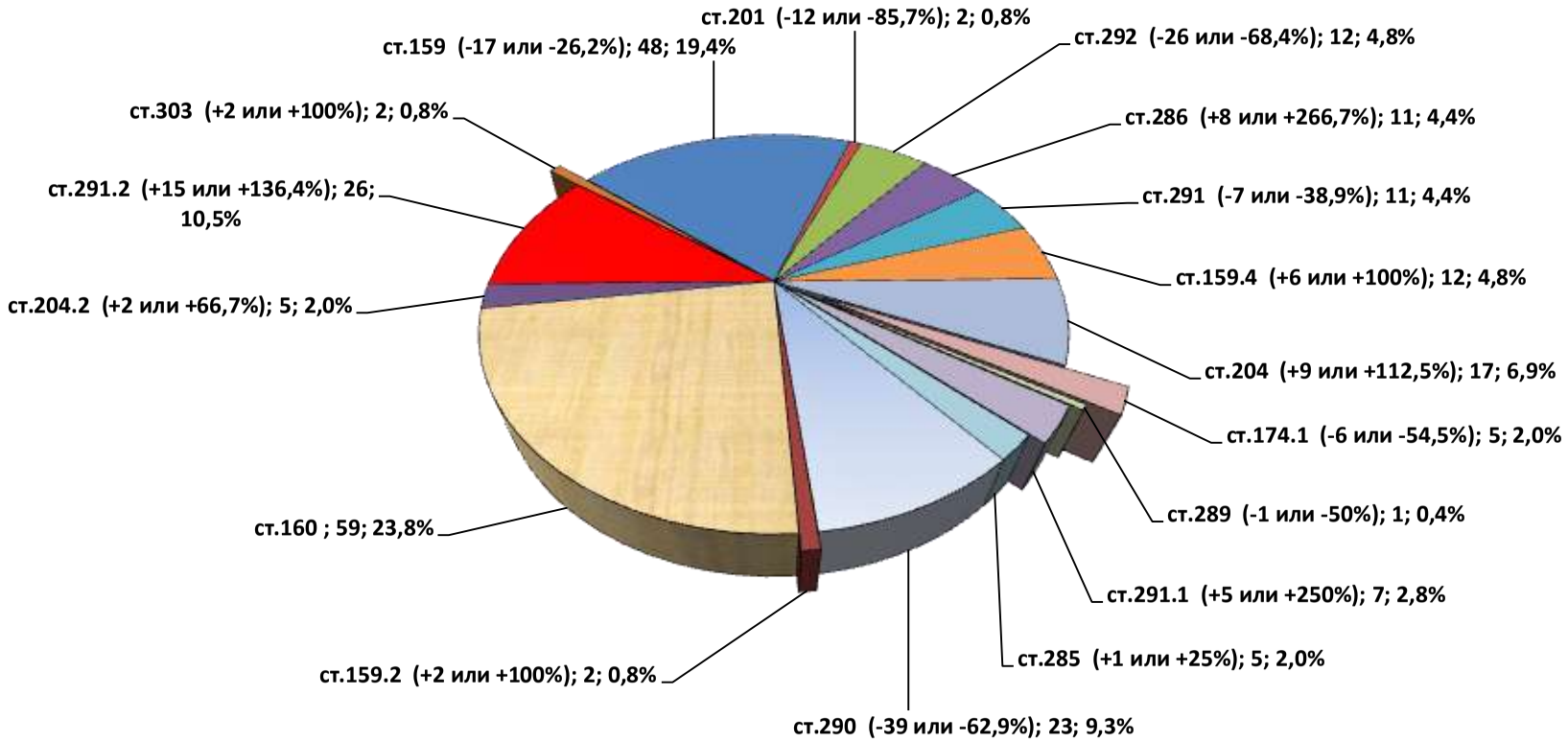

Надзор за исполнением законов о федеральной безопасности, межнациональных отношениях, противодействии экстремизму и терроризму

	ВСЕГО			В сфере межнациональных отношений		В сфере противодействия экстремизму		В том числе				В сфере противодействия терроризму	
								о запрете деятельности, ликвидации экстремистских организаций		о признании материалов экстремистскими			
		АППГ	+/- %		АППГ		АППГ		АППГ		АППГ		АППГ
Выявлено нарушений законов	**1075**	1122	-4,2	**93**	187	**160**	192		2	**1**	9	**822**	743
Принесено протестов	**43**	67	-35,8	**33**	40							**10**	27
по удовлетворенным протестам отменено и изменено незаконных правовых актов	**47**	54	-13	**38**	27							**9**	27
Направлено исков (заявлений) в суд	**96**	95	1,1	**1**		**17**	15		1	**1**	4	**78**	80
Из рассмотренных судом исков (заявлений) удовлетворено и прекращено дел ввиду добровольного удовлетворения требований прокурора	**91**	68	33,8			**17**	5		1	**1**	4	**74**	63
Внесено представлений	**322**	266	21,1	**25**	33	**62**	50					**235**	183
По представлению прокурора привлечено лиц к дисциплинарной ответственности	**184**	174	5,7	**26**	12	**34**	49					**124**	113
По постановлению прокурора привлечено лиц к административной ответственности	**28**	21	33,3		4	**15**	12					**13**	5
Предостережено лиц о недопустимости нарушения закона	**2**	4	-50			**2**	4						

Сведения о зарегистрированных преступлениях экстремистской и террористической направленности и результатах их расследования

	зарегистрировано преступлений		возбуждено уголовных дел		направлено в суд	
	2016 г.	2017 г.	2016 г.	2017 г.	2016 г.	2017 г.
Экстремизм	**16** **1 - ч.2 ст. 116, 1 - ч.2 ст. 119, 1 - ч.2 ст.117, 2 - ч.1 ст. 280, 3 - ч.2 ст. 280, 7 - ч.1 ст. 282, 1 - ч.1 ст. 282.2**	**20** **1 - ч.2 ст. 214, 5 - ч.2 ст. 280, 14 - ч.1 ст. 282,**	**16** **1 - ч.2 ст. 116, 1 - ч.2 ст. 119, 1 - ч.2 ст.117, 2 - ч.1 ст. 280, 3 - ч.2 ст. 280, 7 - ч.1 ст. 282, 1 - ч.1 ст. 282.2**	**20** **1 - ч.2 ст. 214, 5 - ч.2 ст. 280, 14 - ч.1 ст. 282**	**12** **6 - ч.1 ст. 282, 1 - ч.2 ст. 117, 3 - ч.2 ст. 280, 1 -ч.2 ст.116, 1 - ч.2 ст.119**	**17** **11 - ч.1 ст. 282, 1 - ч.1.1 ст.282.2, 4 - ч.2 ст. 280, 1 - ч.2 ст. 214**
Терроризм	**2** **1 - ч.1 ст. 205.1, 1 - ч.2 ст. 205.5**	**4** **1 - ч.2 ст. 205.2, 2 - ст. 205.3, 1 - ч.2 ст. 205.5**	**2** **1 - ч.1 ст. 205.1, 1 - ч.2 ст. 205.5**	**4** **1 - ч.2 ст. 205.2, 2 - ст. 205.3, 1 - ч.2 ст. 205.5**	**1** **1 - ч.1 ст. 205.2**	**2** **1 - ч.1 ст. 205.1; 1 - ч. 2 ст. 205.2**

Иски (заявления) прокурора в порядке гражданского, административного и уголовного судопроизводства

			Направлено исков (заявлений) прокурором			На сумму (в тыс. руб.)		Рассмотрено судом исков (заявлений)		Удовлетворено судом исков (заявлений)		На сумму (в тыс. руб.)		Прекращено дел ввиду добровольного удовлетворения требований		На сумму (в тыс. руб.)		Отказано в удовлетворении иска (заявления)	
				АППГ	+/- %		АППГ		АППГ		АППГ		АППГ		АППГ		АППГ		АППГ
Всего			**5 757**	8 908	-35,4	**981 461**	5 249 609	**5 667**	8 846	**5 348**	8 345	**4 660 647**	582 328	**246**	433	**37 066**	22 698	**39**	33
В порядке гражданского судопроизводства			**5 130**	8 201	-37,4	**451 441**	435 773	**5 110**	8 292	**4 830**	7 859	**295 828**	401 154	**214**	377	**7 898**	9 878	**37**	24
в том числе	в интересах граждан и неопределенного круга лиц		**4 461**	7 565	-41,0	**193 592**	185 399	**4 490**	7 621	**4 267**	7 228	**162 376**	171 784	**181**	349	**1 841**	4 748	**19**	15
	из них	о нарушении трудовых прав	**2 725**	2 434	12,0	**145 923**	114 110	**2 672**	2 334	**2 621**	2 212	**135 791**	98 743	**47**	109	**1 670**	4 723	**1**	
		о нарушении жилищных прав	**270**	383	-29,5		305	**310**	346	**278**	308		299	**20**	26			**7**	7
		о нарушении пенсионных и иных социальных прав	**474**	2 361	-79,9	**4 938**	25 830	**497**	2 439	**491**	2 350	**4 881**	27 867	**5**	86			**1**	2
	в защиту прав несовершеннолетних		**561**	684	-18,0	**34 766**	25 431	**594**	617	**482**	429	**16 407**	24 472	**101**	181	**171**	115	**7**	5
	в интересах Российской Федерации, субъектов Российской Федерации и муниципальных образований		**669**	636	5,2	**257 849**	250 374	**620**	671	**563**	631	**133 452**	229 370	**33**	28	**6 057**	5 130	**18**	9
	из них	о возмещении вреда	**408**	403	1,2	**224 085**	129 584	**363**	420	**339**	397	**107 919**	108 872	**17**	16	**143**	5 126	**6**	5
		в области охраны окружающей среды и природопользования	**40**	79	-49,4	**6 182**	14 075	**59**	74	**48**	71	**1 432**	6 046	**3**	3		4	**3**	
		о землепользовании	**10**	3	233,3	**390**	62 312	**11**	4	**8**	3	**295**	62 312		1			**3**	
В порядке административного судопроизводства			**131**	47	178,7			**123**	76	**114**	31			**7**	37			**1**	6
в т.ч.	об оспаривании нормативных правовых актов в порядке гл. 21 КАС РФ		**2**	9	-77,8	**0**		**3**	8	**3**	1	**0**			1	**0**			5
	об оспаривании решений, действий (бездействия) органов, должностных лиц в порядке гл. 22 КАС РФ		**64**	14	357,1	**0**		**63**	38	**62**	8	**0**			29	**0**			1
В порядке уголовного судопроизводства			**496**	660	-24,8	**530 020**	4 813 836	**434**	478	**404**	455	**4 364 819**	181 174	**25**	19	**29 168**	12 820	**1**	3
в т.ч.	в интересах Российской Федерации, субъектов Российской Федерации и муниципальных образований		**470**	643	-26,9	**518 849**	4 811 385	**416**	469	**389**	446	**4 358 985**	180 055	**22**	19	**19 602**	12 820	**1**	3

Представления прокурора по гражданским и административным делам

		Апелляционные		Кассационные	
			АППГ		АППГ
Принесено представлений		**107**	105	**1**	
Отозвано представлений		**20**	11		
Рассмотрено представлений		**91**	92	**1**	
из них	отклонено	**18**	15	**1**	
	удовлетворено	**73**	77		
% удовлетворенных из числа рассмотренных		**80,2**	83,7		
Судебные постановления отменены и изменены		**117**	**119**	**1**	
из них	по представлениям прокурора	**73**	**77**		
	по жалобам	**44**	**42**	**1**	
Эффективность аппеляционного обжалования (% от внесенных)		**62,4**	64,7		

Иски (заявления) прокурора в порядке арбитражного судопроизводства

			Направлено исков (заявлений)			Рассмотрено арбитражным судом исков (заявлений)		Удовлетворено		прекращено дел ввиду добровольного удовлетворения требований прокурора		% удовлетворенных из числа рассмотренных		отказано в удовлетворении иска (заявления)	
				АППГ	+/- %		АППГ		АППГ		АППГ		АППГ		АППГ
Всего			**28**	55	-49,1	**46**	47	**42**	39		2	**91,3**	87,2	**4**	3
в том числе	Иски о признании сделки недействительной, о применении последствий недействительности ничтожной сделки		**13**	11	18,2	**17**	6	**16**	5		1	**94,1**	100,0	**1**	
	из них	о распоряжении государственной, муниципальной собственностью	**4**	4	0,0	**4**	4	**4**	3		1	**100,0**	100,0		
		о природопользовании	**1**	6	-83,3	**8**	1	**8**	1			**100,0**	100,0		
	Заявления, вытекающие из административных и иных публичных правоотношений		**14**	41	-65,9	**29**	36	**26**	30			**89,7**	83,3	**3**	3
	из них	о признании незаконными решений и действий (бездействия) государственных и иных органов, должностных лиц			0,0		2		1				50,0		1
		о привлечении к административной ответственности юридических лиц и индивидуальных предпринимателей	**14**	41	-65,9	**29**	34	**26**	29			**89,7**	85,3	**3**	2
		в том числе за нарушение интеллектуальных прав	**3**	7	-57,1	**9**	2	**7**	2			**77,8**	100,0	**2**	
	Иски об истребовании имущества из чужого незаконного владения			3	-100,0		5		4		1		100,0		
	Иски в сфере защиты интеллектуальных прав		**1**		100,0										

Жалобы и представления прокурора

	Подано жалоб, направлено представлений		Рассмотрено жалоб, представлений вышестоящим прокурором		Из рассмотренных судом жалоб, представлений удовлетворено (поддержано)	
		АППГ		АППГ		АППГ
Апелляционные жалобы	**1**		**1**			
Кассационные жалобы						

Обеспечение представительства и защита интересов органов и организаций прокуратуры РФ и (или) их должностных лиц в гражданском судопроизводстве

		Во всех судебных инстанциях рассмотрено			Рассмотрено в первой инстанции													
					всего рассмотрено		на сумму (в тыс. руб.)		удовлетворено		на сумму (в тыс. руб.)		отклонено		на сумму (в тыс. руб.)		прекращено		оставлено без рассмотрения	
			АППГ	+/-%		АППГ		АППГ		АППГ		АППГ		АППГ		АППГ		АППГ		АППГ
Всего		**205**	167	22,8	**157**	120	**138858**		**81**	59	**3630**	2510	**60**	48	**9150**	17154	**14**	11	**2**	2
В порядке гражданского судопроизводства		**133**	120	10,8	**108**	84	**138858**		**79**	56	**3630**	2510	**24**	21	**9150**	17154	**4**	6	**1**	1
Исковое производство		**133**	120	10,8	**108**	84	**138858**		**79**	56	**3630**	2510	**24**	21	**9150**	17154	**4**	6	**1**	1
из них	о восстановлении на работе	**4**	1	300,0	**2**								**2**							
	о защите иных трудовых прав		6	-100,0		4				1				3		100				
	о защите пенсионных прав	**2**		100,0	**1**				**1**											
	о компенсации морального вреда и (или) возмещении материального ущерба	**11**	107	-89,7	**10**	75	**5380**		**1**	54		2508	**9**	15	**5380**	16890		5		1
	о компенсации морального вреда, причиненного незаконным уголовным преследованием ***	**97**		100,0	**83**		**86511**		**68**		**3596**		**12**		**3770**		**2**		**1**	
	о защите чести, достоинства и деловой репутации		2	-100,0		1								1						
	о защите имущественных прав	**2**	1	100,0	**1**	1							**1**	1		14				
	о возмещении судебных расходов	**2**	1	100,0	**1**	1	**15**		**1**		**15**							1		
Особое производство			2	-100,0		1														1
В порядке административного судопроизводства		**72**	45	60,0	**49**	35			**2**	3			**36**	27			**10**	5	**1**	
из них	об оспаривании актов прокурорского реагирования	**5**	2	150,0	**4**	2							**1**	1			**3**	1		
	об оспаривании решений, действий (бездействия)	**67**	43	55,8	**45**	33			**2**	3			**35**	26			**7**	4	**1**	

*** Показатели АППГ отсутствуют, так как их учет введен с 01.01.2017

продолжение таблицы

	Рассмотрено в апелляционной инстанции												Рассмотрено в кассационной и надзорной инстанциях							
	всего рассмотрено		в том числе по жалобам прокуроров		оставлено без изменения		в том числе по жалобам прокуроров		отменено или изменено		в том числе по жалобам прокуроров		подано жалоб прокурорами		рассмотрено по существу		всего рассмотрено в судебном заседании		оставлено без изменения	
		АППГ		АППГ		АППГ		АППГ		АППГ		АППГ		АППГ		АППГ		АППГ		АППГ
Всего	**47**	47	**4**	4	**41**	41	**2**	2	**6**	6	**2**	2	**2**		**1**		**1**		**1**	
В порядке гражданского судопроизводства	**24**	36	**3**	2	**20**	33	**2**	2	**4**	3	**1**		**1**		**1**		**1**		**1**	
Исковое производство	**24**	36	**3**	2	**20**	33	**2**	2	**4**	3	**1**		**1**		**1**		**1**		**1**	
из них: о восстановлении на работе	**1**	1			**1**	1									**1**		**1**		**1**	
из них: о защите иных трудовых прав		2		1		2		1												
из них: о защите пенсионных прав	**1**		**1**						**1**		**1**									
из них: о компенсации морального вреда и (или) возмещении материального ущерба	**1**	32		1	**1**	29		1		3			**1**							
из них: о компенсации морального вреда, причиненного незаконным уголовным преследованием ***	**14**				**12**				**2**											
из них: о защите чести, достоинства и деловой репутации		1				1														
из них: о защите имущественных прав	**1**		**1**		**1**		**1**													
из них: о возмещении судебных расходов	**1**		**1**		**1**		**1**													
Особое производство		1				1														
В порядке административного судопроизводства	**23**	10	**1**	2	**21**	7			**2**	3	**1**	2	**1**							
из них: об оспаривании актов прокурорского реагирования	**1**				**1**															
из них: об оспаривании решений, действий (бездействия)	**22**	10	**1**	2	**20**	7			**2**	3	**1**	2	**1**							

*** Показатели АППГ отсутствуют, так как их учет введен с 01.01.2017

Обеспечение представительства и защита интересов органов и организаций прокуратуры РФ и (или) их должностных лиц в арбитражном судопроизводстве

	Во всех судебных инстанциях рассмотрено			Рассмотрено в первой инстанции												Рассмотрено в апелляционной инстанции			
				всего рассмотрено		на сумму (в тыс. руб.)		удовлет-ворено		на сумму (в тыс. руб.)		отклонено		прекращено		всего рассмотрено		оставлено без изменения	
		АППГ	+/-%		АППГ		АППГ		АППГ		АППГ		АППГ		АППГ		АППГ		АППГ
Всего	**13**	9	44,4	**12**	8	**503**		**2**	2	**19**	107	**6**	2	**4**	4	**1**	1	**1**	1
В порядке искового производства	**3**	1	200,0	**3**	1	**503**		**1**	1	**19**	107			**2**					
Из публичных правоотношений	**10**	8	25,0	**9**	7			**1**	1			**6**	2	**2**	4	**1**	1	**1**	1
в том числе об оспаривании решений, действий (бездействия)	**10**	8	25,0	**9**	7			**1**	1			**6**	2	**2**	4	**1**	1	**1**	1

Участие прокурора в судебных стадиях уголовного процесса

				Всего уголовных дел			В отношении лиц		
					АППГ	+/- %		АППГ	+/- %
В судебном заседании первой инстанции рассмотрено уголовных дел				**8600**	10001	-14,0	**9394**	10881	-13,7
в том числе	с возвращением уголовного дела прокурору для устранения препятствий его рассмотрения судом (ст. 237 УПК РФ)			**109**	103	5,8	**142**	130	9,2
	из них	по основаниям, предусмотренным п. 6 ч.1 ст.237 УПК РФ ***		**7**			**11**		
	с возвращением уголовного дела (по п.2 ч.5 ст.446^2 УПК РФ) ***			**2**			**2**		
	с вынесением итогового решения			**8330**	9716	-14,3	**9080**	10550	-13,9
	в том числе	с постановлением приговора		**6627**	7699	-13,9	**7284**	8411	-13,4
		из них	с постановлением оправдательного (по всем пунктам обвинения) приговора	**20**	15	33,3	**28**	20	40,0
		о прекращении уголовного дела (уголовного преследования) и назначении судебного штрафа ***		**84**			**92**		
		с прекращением уголовного дела (уголовного преследования)		**1572**	1947	-19,3	**1657**	2069	-19,9
		из них	по реабилитирующим основаниям (по всем пунктам обвинения) (пп. 1, 2, 5 и 6 ч. 1 ст. 24 и пп. 1 и 4 - 6 ч. 1 ст. 27 УПК РФ)	**3**	4	-25,0	**3**	4	-25,0
	число лиц, в отношении которых уголовное дело прекращено в связи с отказом государственного обвинителя от обвинения		полностью		**0**		**3**	1	200,0
			частично по наиболее тяжкому обвинению		**0**		**3**	7	-57,1
	мировым судьей			**4098**	5226	-21,6	**4132**	5297	-22,0
	единолично судьей федерального суда			**4229**	4489	-5,8	**4944**	5252	-5,9
	коллегией из трех судей федерального суда			**2**	1	100,0	**2**	1	100,0
	о преступлениях, совершенных несовершеннолетними			**350**	445	-21,3	**450**	560	-19,6
	о тяжких и особо тяжких преступлениях			**1332**	1528	-12,8	**1678**	1979	-15,2
	с изменением категории тяжести преступления (ч. 6 ст. 15 УК РФ)			**2**		100,0	**2**		100,0
	о преступлениях в сфере экономики, совершенных лицами, осуществляющими предпринимательскую деятельность/ индивидуальными предпринимателями			**33**	29	13,8	**36**	30	20,0
	в отношении отдельных категорий лиц, указанных в ст. 447 УПК РФ			**17**	15	13,3	**17**	15	13,3
	в том числе	следователя			**0**		**2**	1	100,0
		из них в отношении	следователей Следственного комитета Российской Федерации		**0**			1	-100,0
			следователей органов внутренних дел		**0**		**2**		100,0
		депутата законодательного (представительного) органа государственной власти субъекта Российской Федерации			**0**		**6**	1	500,0
		депутата (члена) выборного органа местного самоуправления			**0**		**8**	8	0,0
		иного выборного должностного лица органа местного самоуправления			**0**		**1**	4	-75,0
	в отношении обвиняемого при согласии с предъявленным обвинением (глава 40 УПК РФ)			**4544**	5800	-21,7	**4817**	6087	-20,9
	в отношении обвиняемого при заключении досудебного соглашения о сотрудничестве (глава 40^1 УПК РФ)			**6**	6	0,0	**6**	6	0,0
	в отношении обвиняемого при производстве дознания в сокращенной форме (глава 32^1 УПК РФ)			**1116**	783	42,5	**1116**	786	42,0
	по результатам рассмотрения уголовного дела в отсутствие подсудимого (ч. 4 и ч. 5 ст. 247 УПК РФ)			**37**	68	-45,6	**37**	70	-47,1
	в суде субъекта Российской Федерации			**13**	15	-13,3	**21**	21	0,0
	в том числе	с участием присяжных заседателей		**1**		100,0	**2**		100,0

***Показатели АППГ отсутствуют, так как их учет введен с 01.01.2017

продолжение таблицы

			Всего уголовных дел			В отношении лиц		
				АППГ	+/- %		АППГ	+/- %
В суде апелляционной инстанции рассмотрено уголовных дел по жалобам (представлениям) на итоговые решения (глава 45[1] УПК РФ)			**1669**	1694	-1,5	**1810**	1842	-1,7
в том числе	в Верховном Суде Российской Федерации или суде субъекта Российской Федерации		**1243**	1176	5,7	**1383**	1319	4,9
	о тяжких и особо тяжких преступлениях		**642**	586	9,6	**760**	697	9,0
	о преступлениях, совершенных несовершеннолетними		**38**	40	-5,0	**48**	58	-17,2
	в связи с вынесением решения о применении судебного штрафа (глава 51[1] УПК РФ) ***		**2**			**2**		
	с возвращением уголовного дела прокурору для устранения препятствий его рассмотрения судом (ст. 237 УПК РФ)		**4**	11	-63,6	**4**	12	-66,7
	из них	по основаниям, предусмотренным п. 6 ч.1 ст.237 УПК РФ ***	**1**			**1**		
	решение суда первой инстанции оставлено без изменения		**1023**	1097	-6,7	**1079**	1192	-9,5
	уголовное дело передано на новое судебное разбирательство в суд первой инстанции		**49**	51	-3,9	**55**	58	-5,2
	вынесен обвинительный приговор		**17**	9	88,9	**19**	11	72,7
	в том числе	с изменением квалификации в сторону ухудшения	**1**	1	0,0	**1**	1	0,0
	вынесен оправдательный приговор	после отмены обвинительного приговора	**1**		100,0	**1**		100,0
		после отмены оправдательного приговора	**1**		100,0	**1**		100,0
	с прекращением уголовного дела (уголовного преследования)		**5**	1	400,0	**5**	1	400,0
	в том числе	по реабилитирующим основаниям (по всем пунктам обвинения) (пп. 1, 2, 5 и 6 ч. 1 ст. 24 и пп. 1 и 4 - 6 ч. 1 ст. 27 УПК РФ)	**1**		100,0	**1**		100,0
	приговор или иное судебное решение изменены		**226**	222	1,8	**240**	236	1,7
	в том числе	с ухудшением положения осужденного	**79**	105	-24,8	**83**	111	-25,2
		из них с переквалификацией на более тяжкое обвинение	**1**	4	-75,0	**2**	4	-50,0
В суде апелляционной инстанции рассмотрено жалоб и представлений на судебные решения, вынесенные в ходе досудебного и судебного производства по уголовному			**1914**	1975	-3,1	**1986**	2048	-3,0
из них	в порядке исполнения приговора		**857**	921	-6,9	**857**	922	-7,0
В суде кассационной инстанции рассмотрено уголовных дел по жалобам (представлениям) на итоговые решения (глава 47[1] УПК РФ)			**57**	69	-17,4	**62**	79	-21,5
из них	о преступлениях, совершенных несовершеннолетними		**1**	2	-50,0	**1**	5	-80,0
	с возвращением уголовного дела прокурору для устранения препятствий его рассмотрения судом (ст. 237 УПК РФ)		**1**	1	0,0	**1**	1	0,0
	с прекращением уголовного дела (уголовного преследования)		**3**		100,0	**3**		100,0
	в том числе	по реабилитирующим основаниям (по всем пунктам обвинения) (пп. 1, 2, 5 и 6 ч. 1 ст. 24 и пп. 1 и 4 - 6 ч. 1 ст. 27 УПК РФ)	**1**		100,0	**1**		100,0
	решение суда первой и (или) второй инстанции оставлено без изменения		**1**	1	0,0	**1**	1	0,0
	решение суда	с направлением дела на новое судебное разбирательство в суд первой инстанции	**10**	9	11,1	**10**	9	11,1
В суде кассационной инстанции рассмотрено жалоб и представлений на судебные решения, вынесенные в ходе досудебного и судебного производства по уголовному делу (кроме итоговых)			**32**	64	-50,0	**34**	68	-50,0
из них	в порядке исполнения приговора		**19**	48	-60,4	**19**	48	-60,4

Представления прокурора на судебные решения по уголовным делам

	Принесено представлений в отношении лиц		Отозвано представлений в лицах		Процент отозванных апелляционных представлений в лицах		Количество лиц, в отношении которых рассмотрены представления по итоговым судебным решениям		Количество лиц, в отношении которых представления удовлетворены по итоговым судебным решениям		Процент удовлетворяемости апелляционных представлений на итоговые судебные решения в лицах		Всего количество лиц, в отношении которых приговоры отменены или изменены		из них				Эффективность представлений	
															по представлениям		по жалобам			
		АППГ		АППГ		АППГ		АППГ		АППГ		АППГ		АППГ		АППГ		АППГ		АППГ
Апелляционные	**671**	600	**17**	17	**2,5%**	2,8%	**495**	445	**426**	379	**86,1%**	85,2%	**322**	305	**249**	229	**73**	76	**77,3%**	75,1%
Кассационные	**46**	61					**28**	29	**27**	29	**96,4%**	100,0%	**54**	73	**25**	27	**29**	46		

***Показатели АППГ отсутствуют, так как их учет введен с 01.01.2017

Участие прокурора в судебных стадиях уголовного процесса (во всех судебных инстанциях)

		Всего уголовных дел			В отношении лиц		
			АППГ	+/- %		АППГ	+/- %
Рассмотрено уголовных дел с возвращением уголовного дела прокурору для устранения препятствий его рассмотрения судом (ст. 237 УПК РФ)		**114**	115	-0,9	**147**	143	2,8
С постановлением оправдательного (по всем пунктам обвинения) приговора		**22**	15	46,7	**30**	20	50,0
С прекращением уголовного дела (уголовного преследования) по реабилитирующим основаниям (по всем пунктам обвинения) (пп. 1, 2, 5 и 6 ч. 1 ст. 24 и пп. 1 и 4 - 6 ч. 1 ст. 27 УПК РФ)		**5**	4	25,0	**5**	4	25,0
Число лиц, в отношении которых обжаловались судебные решения о прекращении уголовного дела за отсутствием события, состава преступления, а также уголовное преследование прекращено за непричастностью					**27**	24	12,5
Из них	Число лиц, в отношении которых жалоба, представление удовлетворены				**16**	15	6,7

Результаты рассмотрения заявлений, жалоб и иных обращений

			Всего			Из них на действия и решения органов местного самоуправления и их должностных лиц		
				АППГ	+/- %		АППГ	+/- %
Поступило обращений (без дубликатов) в отчетный период			**48026**	47749	0,6	**4189**	5729	-26,9
Разрешено обращений (без дубликатов)			**24223**	25159	-3,7	**2627**	2021	30,0
В том числе поступивших	депутатов Государственной Думы и членов Совета Федерации Федерального собрания Российской Федерации		**89**	109	-18,3	**18**	23	-21,7
	депутатов представительных органов субъектов Российской Федерации и местных представительных органов		**82**	107	-23,4	**36**	38	-5,3
Удовлетворено обращений (без дубликатов) из строки 2			**6349**	7565	-16,1	**833**	707	17,8
В том числе поступивших	депутатов Государственной Думы и членов Совета Федерации Федерального собрания Российской Федерации		**35**	44	-20,5	**15**	16	-6,3
	депутатов представительных органов субъектов Российской Федерации и местных представительных органов		**29**	42	-31,0	**18**	22	-18,2
По удовлет-воренным обращениям:	выявлено нарушений законов		**7797**	10820	-27,9	**1123**	1158	-3,0
	принесено протестов		**110**	106	3,8	**41**	27	51,9
	внесено представлений		**1394**	1316	5,9	**435**	366	18,9
	направлено исков (заявлений) в суд		**2808**	5669	-50,5	**266**	283	-6,0
	предостережено		**6**	10	-40,0	**1**	2	-50,0
	направлено требование об изменении нормативного правового акта		**12**	2	500,0		2	-100,0
	возбуждено дел об административных правонарушениях		**948**	943	0,5	**84**	50	68,0
	приняты иные меры прокурорского реагирования**		**589**			**5**		
Разрешено повторных обращений на ранее принятые той же прокуратурой решения (без дубликатов)			**837**	952	-12,1	**74**	70	5,7
В том числе:	на отказ в удовлетворении ранее разрешенных той же прокуратурой обращений		**789**	911	-13,4	**72**	69	4,3
	из них	удовлетворено	**16**	9	77,8	**2**		100,0
	на длительное разрешение и небрежность		**48**	41	17,1	**2**	1	100,0
	из них	признано обоснованными	**3**		100,0			
Направлено обращений в другие ведомства на разрешение			**13480**	12987	3,8	**321**	1534	-79,1
Возвращено обращений заявителям			**662**	435	52,2	**5**	5	
Оставлено обращений без разрешения и (или) приобщено к материалам надзорного производства, в том числе списано без уведомления			**546**	479	14,0	**32**	14	128,6
Прекращена переписка**			**65**			**2**		
Всего рассмотрено обращений			**38976**	39060	-0,2	**2987**	3574	-16,4
из них	рассмотрено обращений в срок свыше установленного законом***		**65**			**5**		
Направлено обращений подчиненным прокурорам на разрешение и в соответствующие органы прокуратуры по принадлежности			**9310**	8544	9,0	**1178**	2131	-44,7
Остаток нерассмотренных обращений на конец отчетного периода			**2365**	2625	-9,9	**130**	106	22,6
Принято граждан на личном приеме			**8959**	8703	2,9	**734**	578	27,0
В том числе	лично прокурорами и их заместителями		**2939**	2905	1,2	**308**	241	27,8

** Показатели АППГ отсутствуют, так как их учет введен с 01.01.2017

*** С 01.01.2017 изменен порядок учета обращений с нарушенным сроком: в их числе, помимо разрешенных обращений в срок свыше установленного законодательством, учитываются также и **направленные обращения в другие ведомства на разрешение, возвращенные обращения заявителям, обращения, переписка по которым прекращена, оставленные обращения без разрешения и (или) приобщенные к материалам надзорного (наблюдательного производства, в том числе списанные без уведомления), которые рассмотрены с нарушением сроков**, установленных Инструкцией о порядке рассмотрения обращений и приема граждан в органах прокуратуры Российской Федерации (утверждена приказом Генерального прокурора РФ от 30.01.2013 № 45).

Динамика рассмотренных и разрешенных заявлений, жалоб и иных обращений (кол-во)

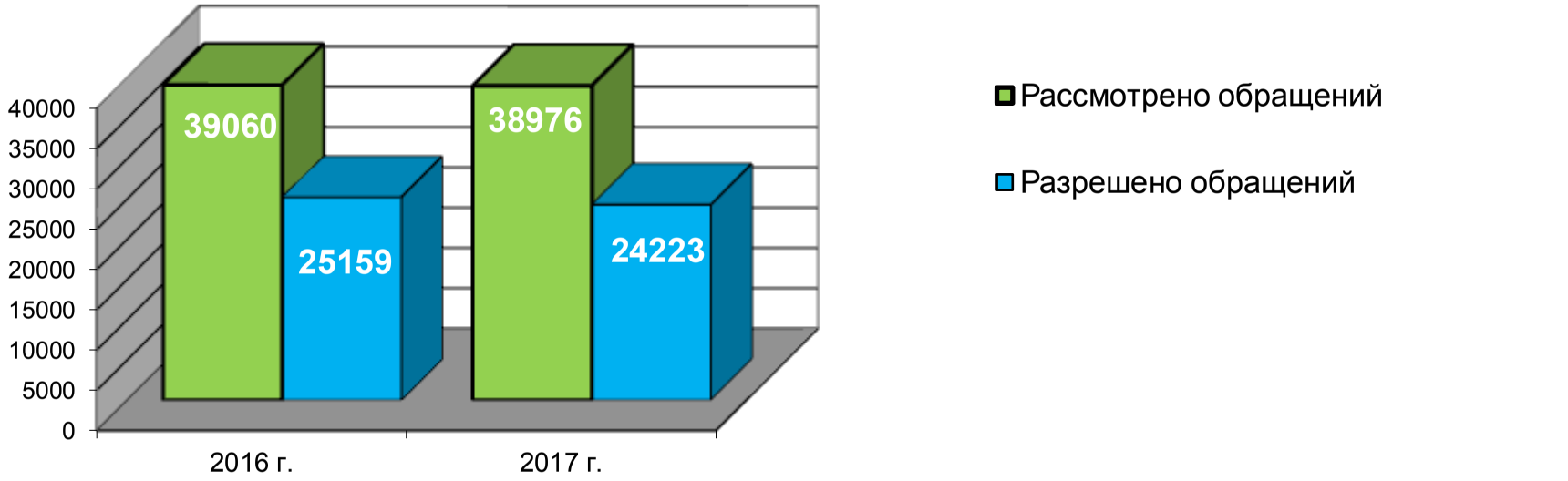

Разрешено повторных обращений на ранее принятые той же прокуратурой решения (без дубликатов) (кол-во)

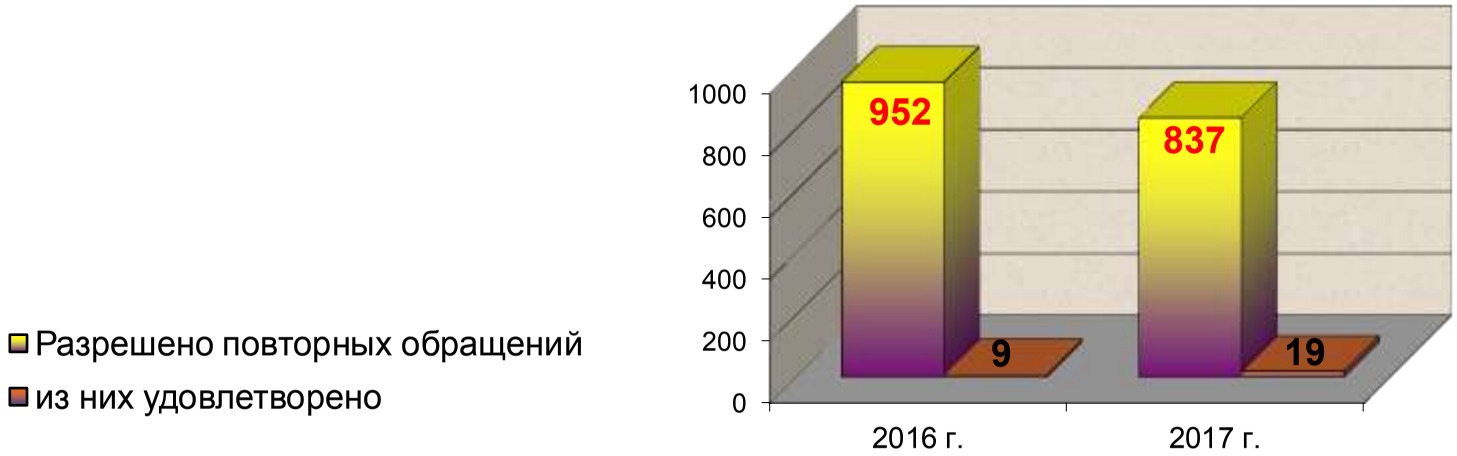

Сведения о характере разрешенных и удовлетворенных заявлений, жалоб и иных обращений

		Разрешено обращений			из них удовлетворено		удельный вес удовлетворенных обращений от разрешенных, %	
			АППГ	+/- %		АППГ		АППГ
По вопросам надзора за исполнением законов и законностью правовых актов		**14959**	17005	-12,0	**4973**	6516	**33,2**	38,3
В том числе:	на нарушения трудового законодательства	**2789**	2341	19,1	**1840**	1618	**66,0**	69,1
	на нарушения жилищного законодательства	**1315**	1769	-25,7	**412**	873	**31,3**	49,3
	на нарушения в сфере ЖКХ	**988**	1892	-47,8	**315**	1121	**31,9**	59,2
	по пенсионным вопросам	**439**	528	-16,9	**272**	332	**62,0**	62,9
	на нарушения земельного законодательства	**395**	357	10,6	**116**	75	**29,4**	21,0
	на нарушения в области окружающей среды и природопользования	**144**	176	-18,2	**58**	45	**40,3**	25,6
	на правовые акты представительных и исполнительных органов власти и местного самоуправления	**47**	141	-66,7	**10**	28	**21,3**	19,9
	на нарушения в сфере законодательства об административных правонарушениях	**1733**	1322	31,1	**330**	206	**19,0**	15,6
	на нарушения прав акционеров, вкладчиков	**5**	12	-58,3		1		8,3
	по вопросам федеральной безопасности, межнациональных отношений	**18**	26	-30,8	**4**	2	**22,2**	7,7
	на нарушения в сфере соблюдения прав и интересов несовершеннолетних	**618**	510	21,2	**252**	202	**40,8**	39,6
	о соблюдении законов об исполнительном производстве	**439**	509	-13,8	**85**	84	**19,4**	16,5
	на нарушения в сфере обеспечения безопасности дорожного движения	**272**	217	25,3	**124**	111	**45,6**	51,2
	на нарушения законодательства о государственной и муниципальной службе, о противодействии коррупции	**94**	67	40,3	**18**	17	**19,1**	25,4
	на нарушения бюджетного законодательства	**25**		100,0	**8**		**32,0**	
	на нарушения законодательства в сфере защиты прав юридических лиц и индивидуальных предпринимателей	**85**	92	-7,6	**23**	28	**27,1**	30,4
На нарушения закона при приеме, регистрации и рассмотрении сообщения о преступлениях		**3595**	2981	20,6	**853**	540	**23,7**	18,1
В том числе:	на действия (бездействие) и решения дознавателя, органа дознания	**2611**	2278	14,6	**629**	391	**24,1**	17,2
	на действия (бездействие) и решения следователя	**963**	703	37,0	**223**	149	**23,2**	21,2
На нарушения при производстве предварительного следствия и дознания		**1706**	1820	-6,3	**329**	323	**19,3**	17,7
В том числе:	на нарушения разумных сроков уголовного судопроизводства в ходе досудебного производства по уголовным делам	**22**	29	-24,1	**9**	11	**40,9**	37,9
	на применение незаконных методов расследования	**50**	27	85,2	**5**	1	**10,0**	3,7
	по делам о преступлениях несовершеннолетних	**7**	5	40,0		3		60,0
	по делам коррупционной направленности	**40**	31	29,0		1		3,2
рассмотрено в порядке ст. 124 УПК РФ ***		**3507**	949	269,5	**918**	207	**26,2**	21,8
По вопросам законности и обоснованности судебных постановлений по уголовным делам		**1322**	1228	7,7	**13**	20	**1,0**	1,6
По вопросам законности и обоснованности судебных постановлений по гражданским делам		**195**	204	-4,4	**3**	1	**1,5**	0,5
По вопросам законности и обоснованности судебных постановлений по арбитражным делам		**1**	2	-50,0				
По вопросам надзора за соблюдением законов при исполнении уголовных наказаний		**2054**	1745	17,7	**148**	147	**7,2**	8,4
В том числе	на недозволенные меры воздействия администраций исправительных учреждений в отношении осужденных	**20**	31	-35,5				
На условия содержания в ИВС		**143**	66	116,7	**14**	2	**9,8**	3,0

*** С 01.01.2017 изменен порядок учета обращений, рассмотренных в порядке ст. 124 УПК РФ: в их числе, учитываются жалобы не только по вопросам следствия и дознания, но и на действия (бездействия) и решения дознавателя, органа дознания и следователя при принятии, регистрации и рассмотрении сообщения о преступлении.

Характер разрешенных заявлений, жалоб и иных обращений

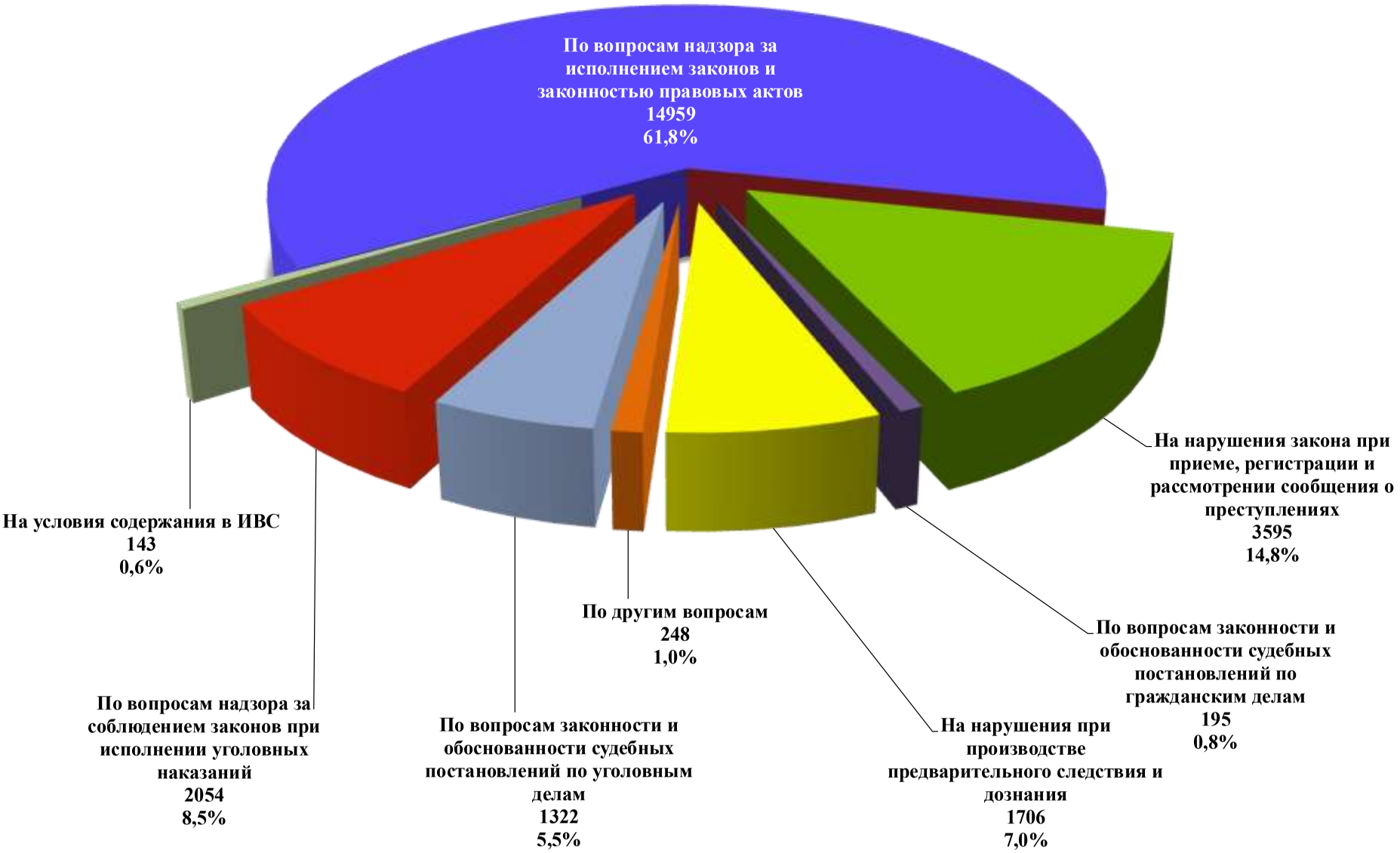

Выступления в СМИ и на интернет-ресурсах (с учетом повторных выступлений и трансляций, а также выступлений, подготовленных на их основе журналистами)

		Всего			Из них							
					в печати		на радио		на телевидении		в сети "Интернет" и информационных агентствах	
			АППГ	+/- %		АППГ		АППГ		АППГ		АППГ
Выступления в СМИ и на интернет-ресурсах (с учетом повторных выступлений и трансляций, а также выступлений, подготовленных на их основе журналистами)		**9872**	9795	0,8	**613**	948	**653**	536	**963**	1255	**7643**	7056
в том числе	о федеральной безопасности, межнациональных отношениях, противодействии экстремизму и терроризму	**363**	314	15,6	**36**	***	**29**	***	**15**	***	**283**	***
	по вопросам противодействия коррупции	**2049**	2133	-3,9	**145**	***	**128**	***	**185**	***	**1591**	***
	о защите прав юридических лиц и индивидуальных предпринимателей	**127**	197	-35,5	**7**	***	**8**	***	**4**	***	**108**	***

***Показатели АППГ отсутствуют, так как их учет введен с 01.01.2017

Выступления в СМИ и на интернет - ресурсах

(с учетом повторных выступлений и трансляций, а также выступлений, подготовленных на их основе журналистами)

Общее количество

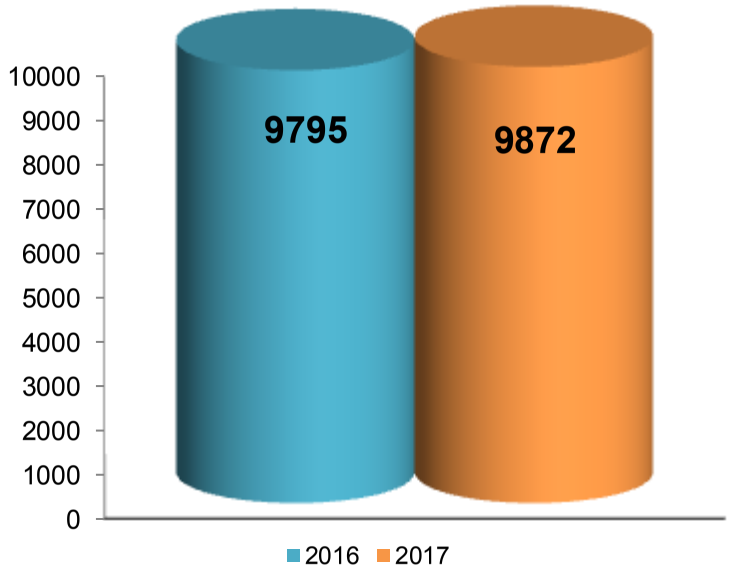

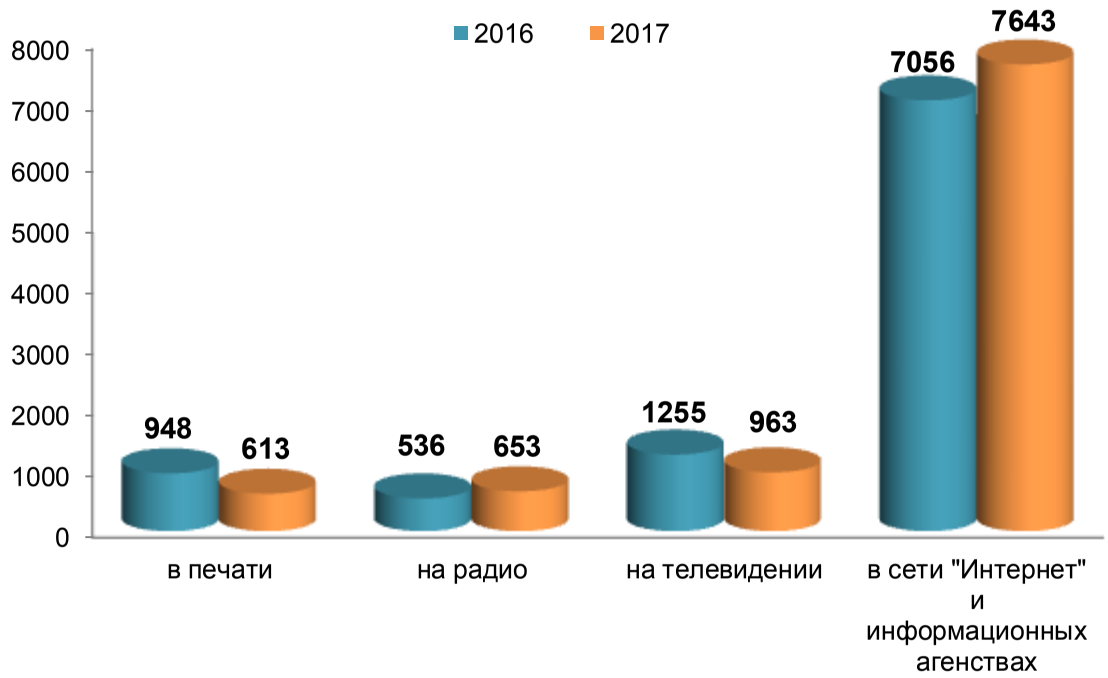

Тематика

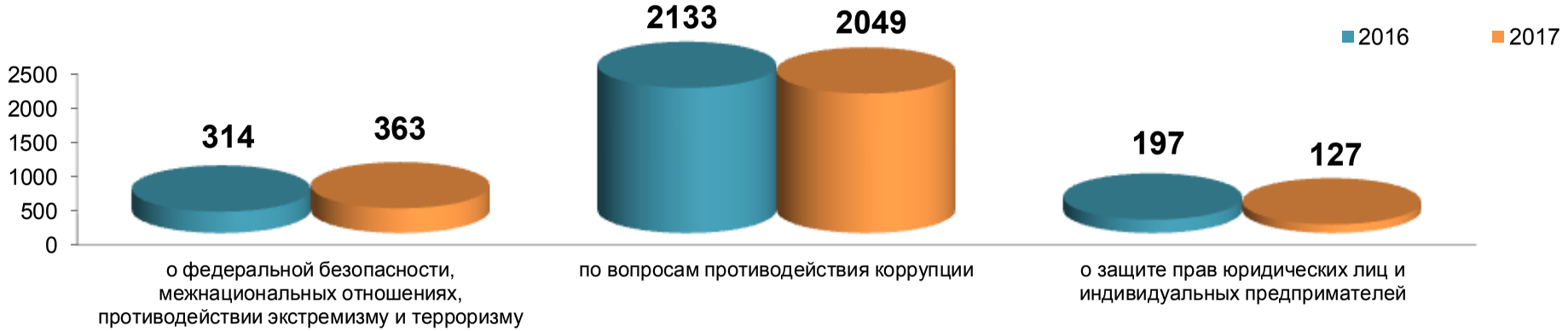

Сведения о взаимодействии с общественностью и правовое просвещение

				АППГ	+/- %
Мероприятия, проведенные совместно с общественными объединениями				**109**	86	26,7
Проведено мероприятий по правовому просвещению				**1885**	2271	-17
в форме	лекций, бесед, иных выступлений перед гражданами			**976**	1157	-15,6
	подготовки информационно-разъяснительных материалов, социальной рекламы ***			**82**		
	выступлений в СМИ и на интернет-ресурсах			**827**	1114	-25,8
	в том числе	в печати		**178**	268	-33,6
		на радио		**9**	10	-10
		на телевидении		**11**	76	-85,5
		в сетевом издании		**61**	102	-40,2
		на сайте органа прокуратуры		**212**	206	2,9
		на сайтах органов государственной власти и органов местного самоуправления		**356**	452	-21,2
по направлению	противодействия нарушению социальных и трудовых прав ***			**321**		
	противодействия преступности несовершеннолетних и нарушению их прав ***			**456**		
	противодействия коррупции ***			**195**		
	противодействия незаконному обороту наркотических средств ***			**55**		
	противодействия экстремизму и терроризму ***			**40**		
	иных сфер деятельности ***			**964**		

***Показатели АППГ отсутствуют, так как их учет введен с 01.01.2017

Работа органов прокуратуры по взаимодействию с общественностью и правовому обеспечению



Структура выступлений в СМИ и на интернет-ресурсах

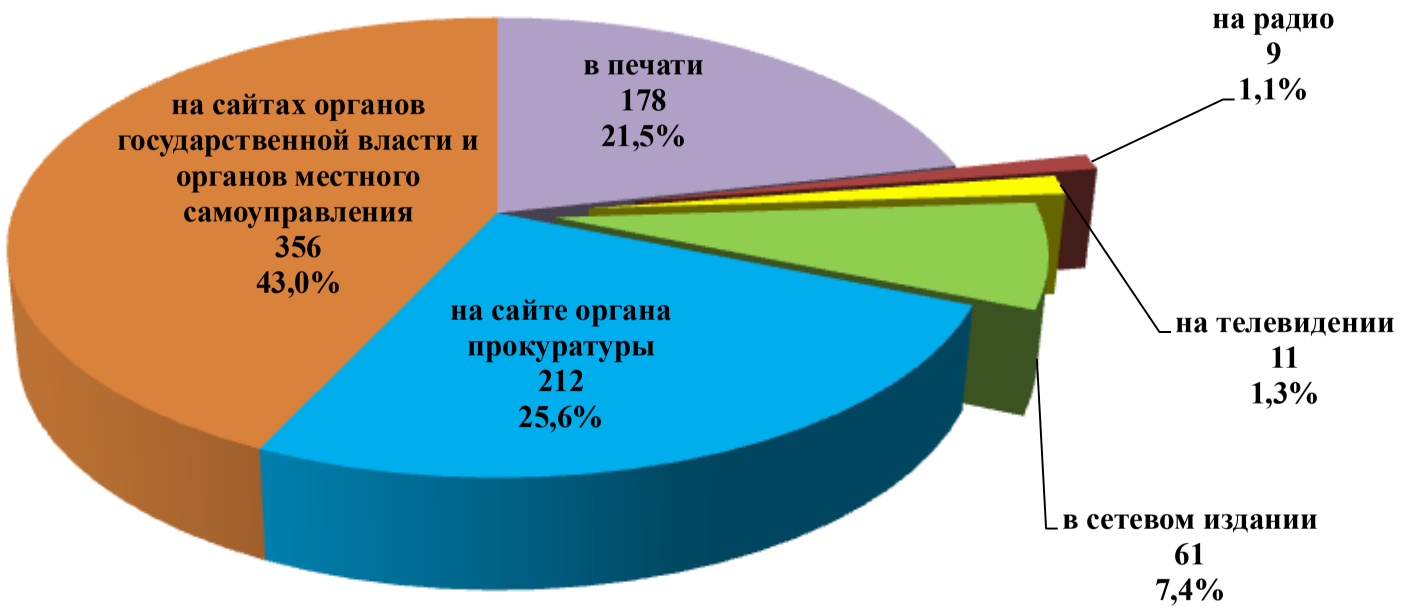

Надзор за соблюдением законов при исполнении уголовных наказаний

	Проведено проверок		В том числе				Принесено протестов		По удовлетворенным протестам отменено, изменено незаконных правовых актов		Направлено в суд исков (заявлений)по вопросам, связанным с исполнением наказаний, содержанием под стражей подозреваемых и обвиняемых		Внесено представлений		По представлениям прокурора привлечено лиц к дисциплинарной ответственности		По постановлениям прокурора возбуждено производств об административных правонарушениях		По постановлениям прокурора привлечено лиц к административной ответственности		Предостережено лиц о недопустимости нарушения закона ***		Осуждено лиц за преступления по службе	
			прокурорами субъектов РФ		заместителями прокуроров субъектов РФ																			
		АППГ		АППГ		АППГ		АППГ		АППГ		АППГ		АППГ		АППГ		АППГ		АППГ		АППГ		АППГ
Всего	**713**	678	**4**	4	**8**	4	**358**	219	**350**	215	**45**	15	**386**	347	**776**	604	**36**	27	**37**	28	**6**	7	**5**	4
В следственных изоляторах и помещениях, функционирующих в режиме следственных изоляторов	**62**	60	**1**	1	**3**		**14**	22	**14**	21	**7**		**26**	20	**68**	30	**1**		**1**					
В исправительных учреждениях	**174**	202	**3**	3	**4**	4	**126**	184	**122**	181	**36**	13	**167**	172	**479**	404	**30**	22	**31**	22	**3**		**4**	4
в том числе: в исправительных колониях	**132**	138	**2**	3	**4**	1	**94**	133	**89**	131	**32**	11	**127**	130	**338**	253	**21**	19	**22**	19	**2**		**4**	4
в том числе: из них в женских	**13**	13	**1**			1	**3**	8	**2**	8		2	**13**	10	**12**	8	**3**	2	**3**	2	**1**			
в том числе: в колониях-поселениях	**42**	64	**1**			3	**32**	51	**33**	50	**4**	2	**40**	42	**141**	151	**9**	3	**9**	3	**1**			
В лечебно - профилактических учреждениях	**12**	12					**1**	3		3	**1**	2	**9**	7	**22**	19	**2**	2	**2**	3			**1**	
В уголовно-исполнительных инспекциях	**106**	89					**7**	1	**7**	1			**34**	27	**25**	11					**1**			
В органах внутренних дел	**84**	88											**35**	38	**73**	67								
В федеральных и территориальных органах уголовно-исполнительной системы	**5**	2			**1**		**1**		**1**				**7**	2	**18**	7								
В медико-санитарных частях и их филиалах	**115**	108									**1**		**26**	19	**51**	24		3		3				
В иных учреждениях, участвующих в исполнении наказаний	**155**	117					**209**	9	**206**	9			**82**	62	**40**	42	**3**		**3**		**2**			

***Показатели АППГ отсутствуют, так как их учет введен с 01.01.2017

С В Е Д Е Н И Я

о состоянии преступности по регионам Северо-Западного федерального округа за 12 месяцев 2017 года

	Республика Коми			Ме-сто	Архан-гельская обл.	Ненецкий АО	Вологод-ская обл.	Мурман-ская обл.	Новго-родская обл.	Карелия	Калинин-градская обл.	Псковская обл.	Ленин-градская обл.	г. Санкт-Петерб.
	2016	2017	+, -											
Всего преступлений	19045	17233			19193	779	20492	12773	11103	11293	17231	8280	18409	52138
Рост, снижение в %	-20,4	-9,5			-4,0	2,1	-20,3	-15,2	-7,4	-16,1	30,3	-12,8	5,0	-0,4
Раскрываемость	60,0	61,1	1,1	2	60,1	66,7	58,0	52,7	54,8	56,1	42,1	60,4	57,0	49,9
Следствие обязательно	9088	8240			9838	354	8729	4666	6078	5271	10404	4125	11895	34878
Раскрываемость	52,2	54,4	2,2	3	52,5	62,1	52,0	44,9	46,0	48,4	31,2	55,4	44,1	37,8
Следствие необязательно	9957	8993			9355	425	11763	8107	5025	6022	6827	4155	6514	17260
Раскрываемость	66,7	67,3	0,6	5	68,0	70,5	62,3	56,9	66,1	62,7	58,7	64,9	80,7	72,8
Экономической направленности	870	941			992	47	861	447	453	454	725	457	1028	2930
Всего тяжких и особо тяжких	2852	2660			3533	136	3408	2099	1991	1912	2733	1819	5921	20575
Раскрываемость	65,2	63,3	-1,9	3	67,3	71,0	58,3	51,6	62,1	58,5	42,6	61,6	40,5	34,4
Убийства с покушениями	118	84			173	5	76	45	42	53	59	59	141	198
Раскрываемость	93,1	91,6	-1,5	8	94,0	75,0	92,8	95,6	93,5	94,1	95,6	94,1	91,5	89,7
Тяжкий вред здоровью	300	284			224	15	261	148	99	153	113	92	247	436
Раскрываемость	98,1	96,3	-1,8	3	94,4	100	95,8	96,2	95,4	94,7	90,7	100,0	91,6	85,7
Кражи чужого имущества	5655	5301			7191	228	8162	4200	4553	4477	8367	3276	7573	19407
Раскрываемость	51,3	53,4	2,0	1	42,6	52,1	47,2	45,0	46,4	47,1	29,9	47,4	34,6	30,5
в том числе из квартир	296	356			621	9	536	88	421	185	590	416	1083	1425
Раскрываемость	60,1	59,8	-0,3	8	65,9	72,7	68,0	75,4	62,8	75,6	43,6	59,8	31,7	25,8
Выявлено мошеничеств	2701	2350			2438	123	2389	2026	1585	1369	2279	842	1071	4014
Окончено мошеничеств	383	501			641	11	389	279	226	216	273	93	307	918
Раскрываемость	14,4	20,8	6,4	4	25,3	13,8	16,6	14,0	13,6	16,0	13,1	13,2	33,7	25,4
Грабежи	406	523			685	8	544	262	314	378	476	159	511	1920
Раскрываемость	83,5	85,5	2,0	2	75,1	100,0	80,7	85,2	79,4	80,8	52,6	83,5	77,4	54,0
Разбои	62	57			104	1	62	26	38	43	68	43	139	421
Раскрываемость	87,5	91,0	3,5	4	84,8	100,0	90,2	100,0	92,9	85,4	78,1	85,7	77,1	72,6
Взяточничество	82	67			134	7	209	27	50	106	79	26	76	212
Против интересов госслужбы	117	80			148	13	123	42	30	105	124	23	113	231
Окончено ОПГ и ПС	94	118			72		41	25	65	48	7	38	86	329
Несовершеннолетними	659	526			668	27	595	266	370	568	375	251	346	575
Уд.вес от оконченных	5,6	5,0	-0,6	5	5,9	5,7	4,9	4,0	6,1	9,2	5,5	5,3	3,5	2,3
Ранее совершавшими	7543	6950			6450	204	8005	4275	3185	3937	4058	2828	4751	11543
Уд.вес от оконченных	63,7	65,8	2,2	11	56,7	43,4	65,8	63,8	52,8	63,5	59,5	59,7	47,9	45,5
В группе	864	816			1499	30	1094	292	722	636	410	626	930	1701
Уд.вес от оконченных	7,3	7,7	0,4	5	13,2	6,4	9,0	4,4	12,0	10,3	6,0	13,2	9,4	6,7
В состоянии опьянения	6323	5010			4824	256	5540	2178	2237	2672	1997	1846	2875	3517
Уд.вес от оконченных	53,4	47,4	-5,9	10	42,4	54,5	45,5	32,5	37,1	43,1	29,3	39,0	29,0	13,9
На улицах	3745	3139			3361	156	3910	2305	2171	2758	3626	1676	3564	13219
Уд.вес от зарегистрированных	19,7	18,2	-1,4	3	17,5	20,0	19,1	18,0	19,6	24,4	21,0	20,2	19,4	25,4
С использованием оружия	45	42			62	4	55	18	16	32	11	34	40	48
Уд.вес от зарегистрированных	0,24	0,24	0,0	6	0,3	0,5	0,3	0,1	0,1	0,3	0,1	0,4	0,2	0,1

СВЕДЕНИЯ ПО ПРЕСТУПНОСТИ за 2016-2017 гг.

		2016	**2017**	+- %	УДЕЛЬНЫЙ ВЕС	
					2016	**2017**
Всего зарегистрировано		19045	**17233**	-9,5		
Уровень преступности (на 100 тыс.нас.)		2222,8	**2026**	-8,9		
особо тяжкие		780	**593**	-24	4,1	**3,4**
тяжкие		2072	**2067**	-0,2	10,9	**12**
средней тяжести		6470	**5836**	-9,8	34	**33,9**
небольшой тяжести		9723	**8737**	-10,1	51,1	**50,7**
коррупционной направленности		308	**248**	-19,5	1,6	**1,4**
экономической направленности		870	**941**	8,2	4,6	**5,5**
экологические		173	**138**	-20,2	0,9	**0,8**
террористического характера		2	**4**	100	0,01	**0,02**
экстремисткой направленности		16	**20**	25	0,1	**0,1**
с незаконным оборотом наркотиков		907	**729**	-19,6	4,8	**4,2**
с незаконным оборотом оружия		209	**194**	-7,2	1,1	**1,1**
совершено с использованием оружия, боеприпасов, взрывчатых веществ		47	**42**	-10,6	0,2	**0,2**
в общественных местах		5033	**4806**	-4,5	26,4	**27,9**
в том числе на улицах		3745	**3139**	-16,2	19,7	**18,2**
Из числа расследованных	несовершеннолетние или при соучастии	659	**526**	-20,2	5,6	**5**
	ранее совершавшими	7543	**6950**	-7,9	63,7	**65,8**
	группой лиц	120	**55**	-54,2	1,0	**0,5**
	по предварительному сговору	650	**643**	-1,1	5,5	**6,1**
	организованной группой	94	**118**	25,5	0,8	**1,1**
	в состоянии алкогольного опьянения	6323	**5010**	-20,8	53,4	**47,4**
	в состоянии наркотического или токсического опьянения	101	**40**	-60,4	0,9	**0,4**
Убийство и покушение		118	**84**	-28,8	0,6	**0,5**
Умышленное причинение тяжкого вреда		300	**284**	-5,3	1,6	**1,6**
из них повлекшее смерть		46	**33**	-28,3	0,2	**0,2**
Похищение человека		4		-100	0,02	
Изнасилование и покушение		29	**21**	-27,6	0,2	**0,1**
Кража		5655	**5301**	-6,3	29,7	**30,8**
Мелкое хищение			**197**	100		**1,1**
Мошенничество		2701	**2350**	-13	14,2	**13,6**
Присвоение		265	**259**	-2,3	1,4	**1,5**
Грабеж		406	**523**	28,8	2,1	**3**
Разбой		62	**57**	-8,1	0,3	**0,3**
Бандитизм			**2**	100		**0,01**
Хулиганство		50	**39**	-22	0,3	**0,2**
Хищение оружия		22	**24**	9,1	0,1	**0,1**
Нарушение правил дорожного движения, повлекшие смерть		45	**36**	-20	0,2	**0,2**
Нарушение правил дорожного движения лицом, подвергнутым административному наказанию		808	**564**	-30,2	4,2	**3,3**
Глава 30		209	**176**	-15,8	1,1	**1**
Взяточничество		93	**67**	-28	0,5	**0,4**
из них	получение взятки	62	**23**	-62,9	0,3	**0,1**
	дача взятки	18	**11**	-38,9	0,1	**0,1**
	посредничество	2	**7**	250	0,01	**0,04**
	мелкое взяточничество	11	**26**	136,4	0,1	**0,2**
Злоупотребление должностными полномочиями		22	**18**	-18,2	0,1	**0,1**
Осталось нераскрытыми	всего	7915	**6726**	-15	40	**38,9**
	особо тяжкие	282	**243**	-13,8	37,9	**39,0**
	тяжкие	698	**722**	3,4	33,7	**36**
	убийство и покушение	7	**8**	14,3	6,9	**8,4**

Данные ИЦ МВД по Республике Коми

Сведения о состоянии преступности и результатах расследования преступлений в Республике Коми

	Всего зарегистрировано			Удельный вес			Окончено			Приостановлено			Раскрываемость %	
	2016	**2017**	+/- %	2016	**2017**	+/- %	2016	**2017**	+/- %	2016	**2017**	+/- %	2016	**2017**
Всего преступлений	19045	**17233**	-9,5				11850	**10561**	-10,9	7915	**6726**	-15,0	60,0	**61,1**
Преступления против личности (ст.105-157 УК РФ)	4563	**3688**	-19,2	24,0	**21,4**	-2,6	4105	**3161**	-23,0	727	**495**	-31,9	85,0	**86,5**
Преступления против собственности (ст.158-168 УК РФ)	10033	**9474**	-5,6	52,7	**55,0**	2,3	4587	**4692**	2,3	5752	**4915**	-14,6	44,4	**48,8**
Тяжкие и особо тяжкие преступления	2852	**2660**	-6,7	15,0	**15,4**	0,4	1837	**1665**	-9,4	980	**965**	-1,5	65,2	**63,3**
Тяжкие преступления	2072	**2067**	-0,2	10,9	**12,0**	1,1	1374	**1285**	-6,5	698	**722**	3,4	66,3	**64,0**
Особо тяжкие преступления	780	**593**	-24,0	4,1	**3,4**	-0,7	463	**380**	-17,9	282	**243**	-13,8	62,1	**61,0**
Преступления средней тяжести	6470	**5836**	-9,8	34,0	**33,9**	-0,1	3038	**2978**	-2,0	3677	**3034**	-17,5	45,2	**49,5**
Преступления небольшой тяжести	9723	**8737**	-10,1	51,1	**50,7**	-0,4	6975	**5918**	-15,2	3258	**2727**	-16,3	68,2	**68,5**
Преступления, совершенные ОПГ и ПС	59	**82**	39,0	0,3	**0,5**	0,2	94	**118**	25,5	1	**1**		98,9	**99,2**
Преступления террористического характера	2	**4**	100,0				1	**2**	100,0		**4**	100,0	100,0	**33,3**
Преступления экстремистской направленности	16	**20**	25,0	0,1	**0,1**		15	**21**	40,0				100,0	**100,0**
Преступления экономической направленности	870	**941**	8,2	4,6	**5,5**	0,9	600	**597**	-0,5	235	**280**	19,1	71,9	**68,1**
Налоговые преступления	199	**203**	2,0	1,0	**1,2**	0,2	66	**59**	-10,6	129	**149**	15,5	33,8	**28,4**
Преступления, связанные с незаконным оборотом оружия	209	**194**	-7,2	1,1	**1,1**		129	**104**	-19,4	85	**90**	5,9	60,3	**53,6**
Преступления, связанные с незаконным оборотом наркотиков	907	**729**	-19,6	4,8	**4,2**	-0,6	522	**416**	-20,3	391	**321**	-17,9	57,2	**56,4**
Преступления, совершенные в общественных местах и на улицах	5033	**4806**	-4,5	26,4	**27,9**	1,5	3343	**3145**	-5,9	2064	**1709**	-17,2	61,8	**64,8**
Сведения о выявленных преступлениях профилактической направленности	4472	**3381**	-24,4	23,5	**19,6**	-3,9	4117	**2897**	-29,6	708	**493**	-30,4	85,3	**85,5**
Преступления, совершенные в состоянии алкогольного опьянения *	6323	**5010**	-20,8	53,4	**47,4**	-6,0								
Преступления, совершенные лицами, ранее совершавшими преступления *	7543	**6950**	-7,9	63,7	**65,8**	2,1								
Преступления, совершенные несовершеннолетними *	659	**526**	-20,2	5,6	**5,0**	-0,6								

**- уд.вес от оконченных*

Сведения о преступлениях по видам

	Всего зарегистрировано			Находилось в производстве			Окончено			Направлено в суд			Приостановлено			Раскрываемость %	
	2016	**2017**	+/- %	2016	**2017**	+/- %	2016	**2017**	+/- %	2016	**2017**	+/- %	2016	**2017**	+/- %	2016	**2017**
Умышышленные убийства и покушения на убийства (ст.ст.105, 106, 107 УК)	118	**84**	-28,8	140	**124**	-11,4	94	**87**	-7,4	86	**80**	-7,0	7	**8**	14,3	93,1	**91,6**
Причинение тяжкого вреда здоровью (ст.111 УК)	300	**284**	-5,3	378	**337**	-10,8	302	**257**	-14,9	296	**256**	-13,5	6	**10**	66,7	98,1	**96,3**
Изнасилования и покушения на изнасилование	29	**21**	-27,6	34	**26**	-23,5	28	**19**	-32,1	28	**19**	-32,1	1	**1**		96,6	**95,0**
Вовлечение несовершеннолетних в совершение преступления (ст.150 УК)	13	**25**	92,3	14	**32**	128,6	7	**32**	357,1	7	**32**	357,1				100,0	**100,0**
Кражи (ст.158 УК)	5655	**5301**	-6,3	6791	**6147**	-9,5	3019	**2868**	-5,0	2482	**2403**	-3,2	2862	**2505**	-12,5	51,3	**53,4**
Мошеничество (ст.159-159.6 УК)	2701	**2350**	-13,0	3187	**2800**	-12,1	383	**501**	30,8	293	**361**	23,2	2283	**1909**	-16,4	14,4	**20,8**
Грабежи (ст.161 УК)	406	**523**	28,8	540	**585**	8,3	390	**432**	10,8	361	**393**	8,9	77	**73**	-5,2	83,5	**85,5**
Вымогательство (ст.163 УК)	84	**86**	2,4	115	**121**	5,2	35	**34**	-2,9	32	**32**		40	**49**	22,5	46,7	**41,0**
Разбои (ст.162 УК)	62	**57**	-8,1	86	**76**	-11,6	63	**61**	-3,2	62	**61**	-1,6	9	**6**	-33,3	87,5	**91,0**
Заведомо ложные сообщения об актах терроризма (ст.207 УК)	11	**13**	18,2	16	**14**	-12,5	9	**9**		8	**8**		1	**3**	200,0	90,0	**75,0**
Хулиганство (ст.213 УК)	50	**39**	-22,0	66	**46**	-30,3	28	**13**	-53,6	22	**11**	-50,0	30	**29**	-3,3	48,3	**31,0**
Угоны автотранспорта (ст.166 УК)	294	**269**	-8,5	374	**323**	-13,6	256	**233**	-9,0	226	**199**	-11,9	61	**48**	-21,3	80,8	**82,9**
Поджоги (ч.2 ст.167 УК)	129	**81**	-37,2	144	**103**	-28,5	32	**21**	-34,4	29	**19**	-34,5	87	**74**	-14,9	26,9	**22,1**
Незаконная рубка лесных насаждений (ст.260 УК)	104	**80**	-23,1	120	**88**	-26,7	46	**34**	-26,1	35	**22**	-37,1	65	**46**	-29,2	41,4	**42,5**
Невыплата заработной платы, пенсий, стипендий, пособий и иных выплат (ст.145.1 УК)	28	**56**	100,0	42	**65**	54,8	31	**23**	-25,8	21	**15**	-28,6	2		-100,0	93,9	**100,0**

Состояние преступности

Всего зарегистрировано преступлений

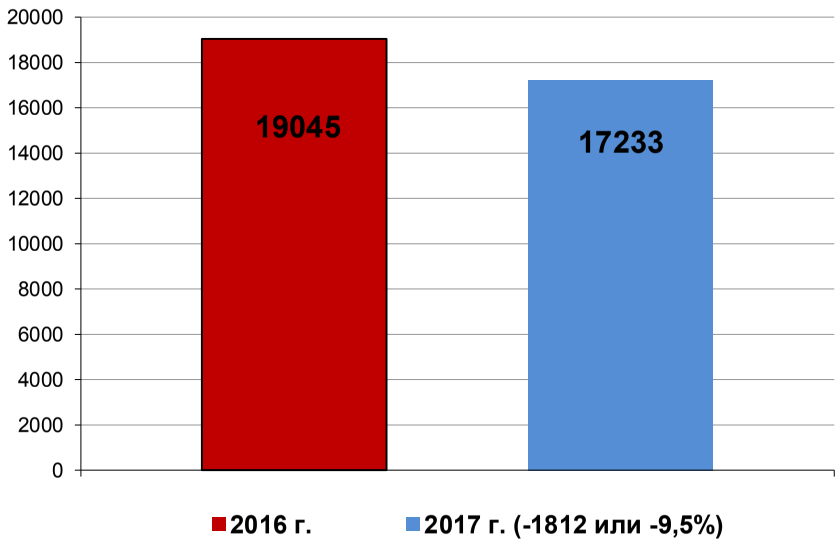

Структура преступности (кол-во, уд. вес)

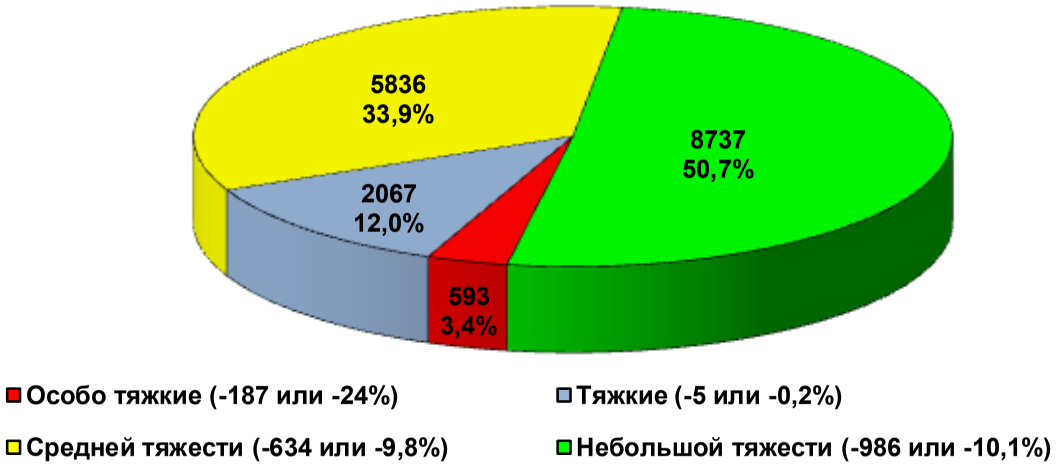

Тяжкие преступления (статья УК РФ, кол-во, уд.вес)

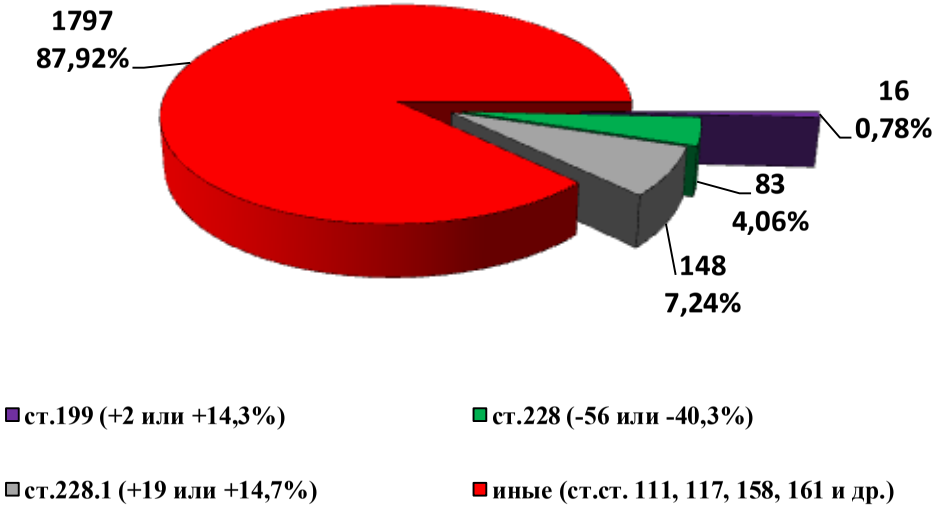

Особо тяжкие преступления (статья УК РФ, кол-во, уд.вес)

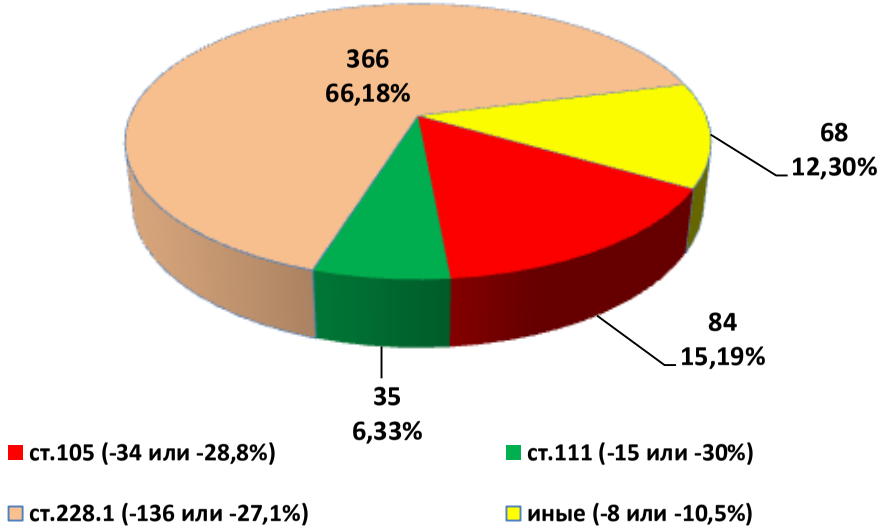

Преступления против личности
(статья УК РФ, кол-во, уд.вес)

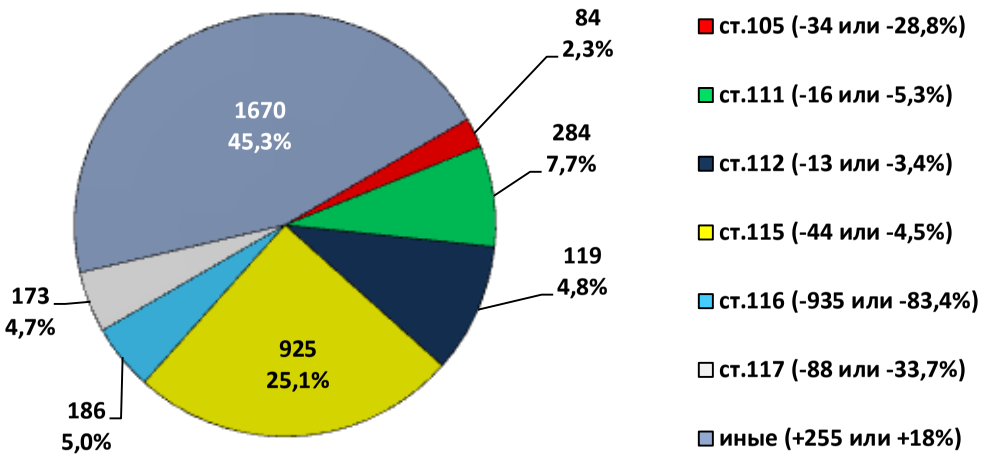

Причинение тяжкого вреда здоровью

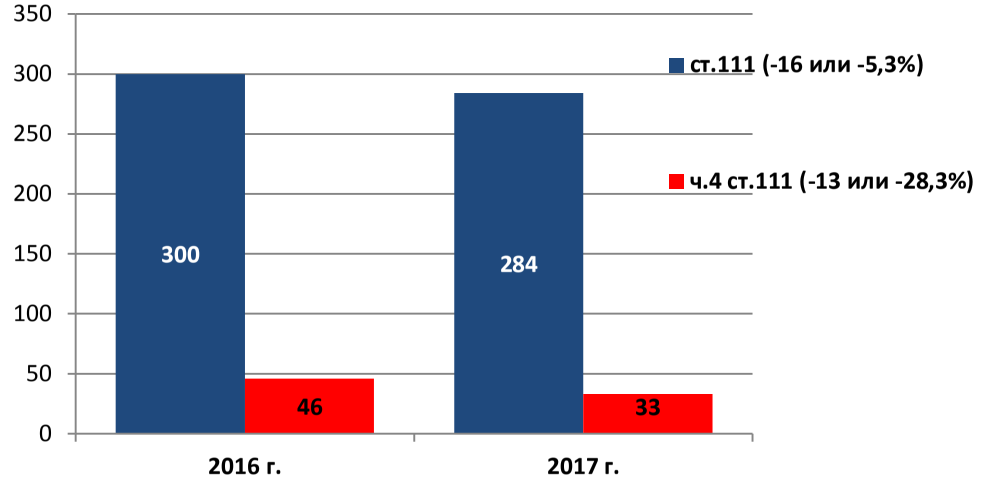

Преступления против собственности
(статья УК РФ, кол-во, уд.вес)

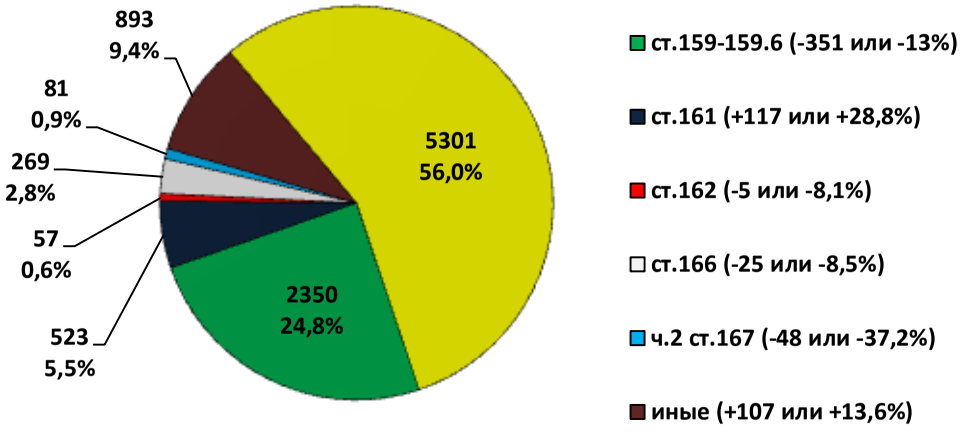

Кража (ст. 158 УК РФ)

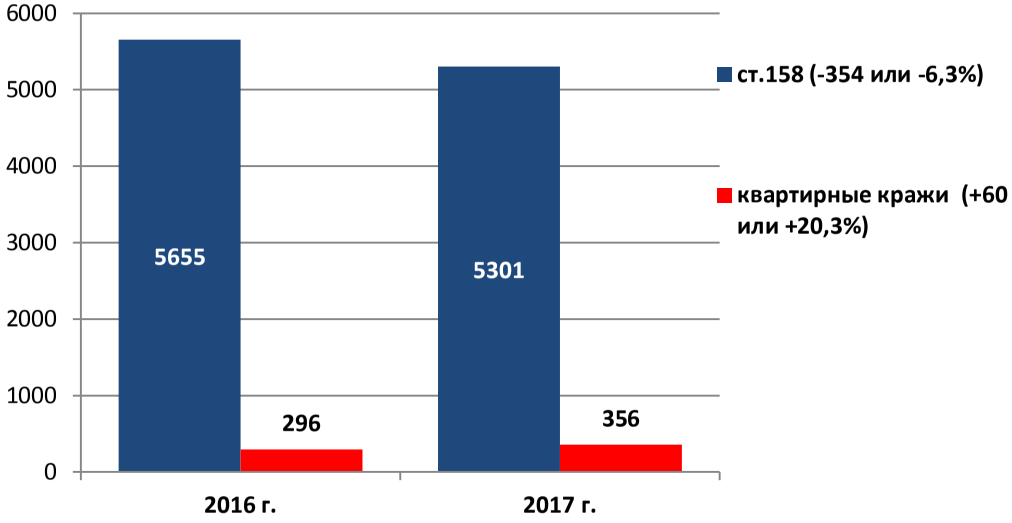

Преступления, совершенные отдельными категориями лиц, в общественных местах и на улицах

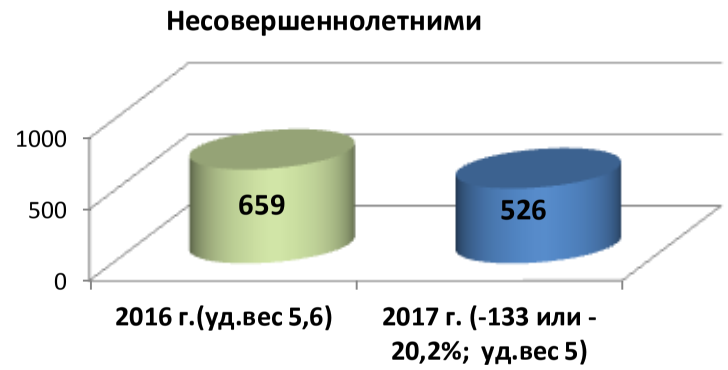

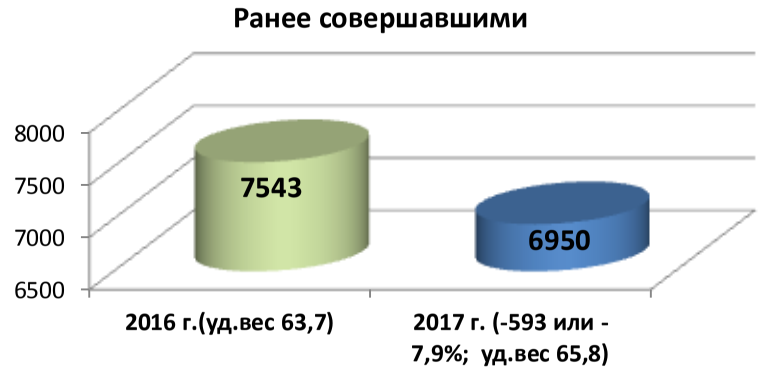

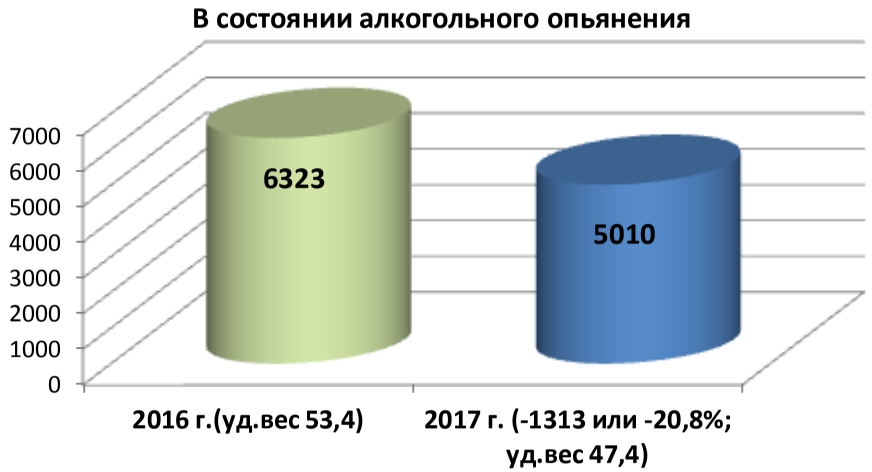

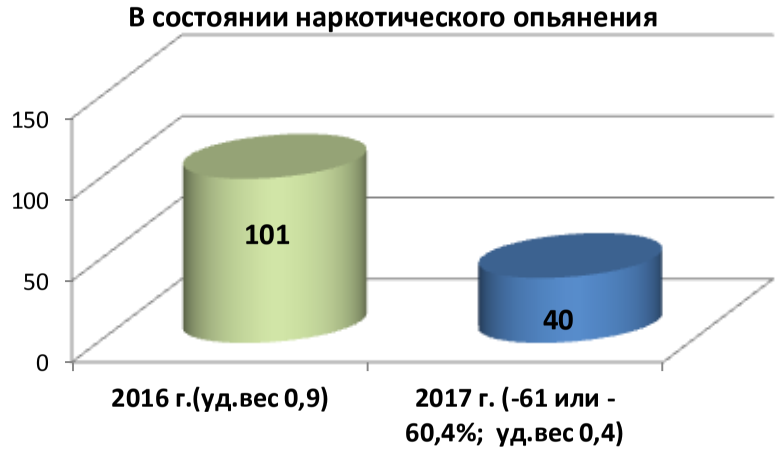



Сведения о преступлениях, предусмотренных главой 30 УК РФ

Статьи УК РФ	Зарегистрировано			Находилось в производстве			Окончено			Направлено в суд			Приостановлено по п.1-4 ч.1 ст.208 УПК РФ			Раскрываемость %	
	2016	**2017**	+/- %	2016	**2017**	+/- %	2016	**2017**	+/- %	2016	**2017**	+/- %	2016	**2017**	+/- %	2016	**2017**
285. Злоупотребление должн-ми полномочиями	22	**18**	-18,2	33	**28**	-15,2	19	**23**	21,1	17	**23**	35,3	3		-100,0	86,4	**100,0**
285.1. Нецелевое расходование бюджетных средств				1		-100,0	1		-100,0	1		-100,0				100,0	
285.2. Нецелевое расходование средств государственных внебюджетных фондов	2	**1**	-50,0	2	**1**	-50,0	2	**1**	-50,0							100,0	**100,0**
286. Превышение должностных полномочий	37	**40**	8,1	50	**62**	24,0	28	**44**	57,1	26	**41**	57,7	1	**3**	200,0	96,6	**93,6**
289. Незаконное участие в предпринимательской деятельности	2	**1**	-50,0	3	**2**	-33,3	2	**2**		2	**2**					100,0	**100,0**
290. Получение взятки	62	**23**	-62,9	86	**44**	-48,8	61	**30**	-50,8	61	**29**	-52,5				100,0	**100,0**
291. Дача взятки	18	**11**	-38,9	22	**17**	-22,7	15	**11**	-26,7	15	**9**	-40,0		**4**	100,0	100,0	**73,3**
291.1. Посредничество во взяточничестве	2	**7**	250,0	4	**7**	75,0	2	**4**	100,0	2	**4**	100,0				100,0	**100,0**
291.2. Мелкое взяточничество	11	**26**	136,4	12	**32**	166,7	7	**25**	257,1	5	**25**	400,0		**1**	100,0	100,0	**96,2**
292. Служебный подлог	48	**35**	-27,1	58	**35**	-39,7	56	**20**	-64,3	55	**15**	-72,7				100,0	**100,0**
293. Халатность	5	**14**	180,0	5	**16**	220,0	3	**12**	300,0	1	**5**	400,0				100,0	**100,0**
ВСЕГО	209	**176**	-15,8	276	**244**	-11,6	196	**172**	-12,2	185	**153**	-17,3	4	**8**	100,0	98,0	**95,6**

Данные ИЦ МВД по Республике Коми

Сведения о преступлениях, совершенных в составе организованных групп и преступных сообществ

Статьи УК РФ	Зарегистрировано			Находилось в производстве			Окончено			Направлено в суд		
	2016	**2017**	+/- %	2016	**2017**	+/- %	2016	**2017**	+/- %	2016	**2017**	+/- %
ст.158	1	**1**		1	**2**	100,0						
ст.159		**1**	100,0	2	**10**	400,0	2	**10**	400,0	2	**10**	400,0
ст.159.1					**1**	100,0		**1**	100,0		**1**	100,0
ст.160					**2**	100,0		**2**	100,0		**2**	100,0
ст.161				**1**		-100,0	1		-100,0	1		-100,0
ст.163	2	**9**	350,0	5	**28**	460,0	5	**12**	140,0	5	**12**	140,0
ст.167					**1**	100,0		**1**	100,0		**1**	100,0
ст.171.2	1		-100,0	2	**1**	-50,0	1	**1**		1	**1**	
ст.172	1		-100,0	2	**1**	-50,0		**1**	100,0		**1**	100,0
ст.174.1	7	**3**	-57,1	8	**6**	-25,0	1	**5**	400,0	1	**5**	400,0
ст.179		**1**	100,0	1	**2**	100,0		**1**	100,0		**1**	100,0
ст.209		**2**	100,0		**2**	100,0						
ст.210	4	**5**	25,0	5	**7**	40,0	2	**2**		2	**2**	
ст.222	1	**6**	500,0	1	**7**	600,0		**1**	100,0		**1**	100,0
ст.222.1		**1**	100,0		**1**	100,0						
ст.228.1	41	**53**	29,3	91	**87**	-4,4	80	**79**	-1,3	80	**79**	-1,3
ст.272	1		-100,0	1		-100,0	1		-100,0	1		-100,0
ст.273				1		-100,0	1		-100,0	1		-100,0
ст.309					**1**	100,0		**1**	100,0		**1**	100,0
ст.322.1					**1**	100,0		**1**	100,0		**1**	100,0
ВСЕГО	59	**82**	39,0	121	**160**	32,2	94	**118**	25,5	94	**118**	25,5

Сведения о состоянии законности при приеме, регистрации и разрешении заявлений (сообщений) о преступлении

	ВСЕГО		СК		МВД		ФССП		МЧС		ФСБ		ФСИН	
		АППГ		АППГ		АППГ		АППГ		АППГ		АППГ		АППГ
Зарегистрировано заявлений и сообщений о преступлениях	**147576**	138983	**16943**	17150	**126738**	117599	**960**	975	**1322**	1505	**368**	237	**1245**	1517
Рост/снижение, %	6,2		-1,2		7,8		-1,5		-12,2		55,3		-17,9	
По ним возбуждено уголовных дел	**16476**	18648	**1222**	1341	**14697**	16721	**476**	482	**27**	50	**54**	**54**		
Рост/снижение, %	-11,6		-8,9		-12,1		-1,2		-46,0					
Отказано в возбуждении уголовных дел	**69248**	73625	**10742**	11526	**57173**	60676	**356**	345	**966**	1071	**11**	**7**		
Рост/снижение, %	-5,9		-6,8		-5,8		3,2		-9,8		57,1			
Передано сообщений по подслелственности	**20626**	22765	**2225**	2469	**16597**	18264	**75**	40	**274**	315	**216**	**172**	**1239**	**1505**
Рост/снижение, %	-9,4		-9,9		-9,1		87,5		-13,0		25,6		-17,7	

Надзор за исполнением законов на досудебной стадии уголовного судопроизводства

		Всего		В том числе по делам и материалам				по органам											
				о преступлениях, совершенных несовершеннолетними		о преступлениях в отношении несовершеннолетних		Следственный Комитет Российской Федерации		МВД России				ФСБ России		ФССП России		МЧС России	
										следствие		дознание		следствие					
			АППГ		АППГ		АППГ		АППГ		АППГ		АППГ		АППГ		АППГ		АППГ
Выявлено прокурором нарушений законов		**29259**	33952	**207**	480	**246**	386	**1646**	1764	**5684**	6435	**21493**	25083	**16**	11	**232**	288	**150**	243
в том числе	при приеме, регистрации и рассмотрении сообщений о преступлении	**17563**	19037	**106**	143	**178**	252	**1034**	1211	**840**	548	**15356**	16761	**6**	5	**173**	207	**116**	220
	при производстве следствия и дознания	**11696**	14915	**101**	337	**68**	134	**612**	553	**4844**	5887	**6137**	8322	**10**	6	**59**	81	**34**	23
Направлено требований об устранении нарушений федерального законодательства в порядке п. 3 ч. 2 ст. 37 УПК РФ		**2700**	2930	**30**	31	**21**	42	**277**	281	**1297**	1540	**1108**	1064		2	**11**	22	**7**	6
в том числе	допущенные при приеме, регистрации и рассмотрении сообщений о преступлении	**605**	542	**4**	1	**3**	3	**148**	130	**65**	53	**383**	349		2	**8**	4	**1**	3
Рассмотрено требований прокурора об устранении нарушений		**2692**	2922	**28**	31	**21**	35	**276**	277	**1295**	1537	**1103**	1063		2	**11**	22	**7**	5
Удовлетворено требований прокурора об устранении нарушений		**2691**	2922	**21**	31	**19**	35	**276**	277	**1295**	1537	**1102**	1063		2	**11**	22	**7**	5
Направлено материалов для решения вопроса об уголовном преследовании в порядке п. 2 ч. 2 ст. 37 УПК РФ		**114**	113	**1**		**1**	3	**31**	29	**44**	52	**39**	31				1		
Возбуждено уголовных дел по материалам, направленным прокурором в порядке п. 2 ч. 2 ст. 37 УПК РФ		**103**	108	**1**		**1**	1	**28**	26	**46**	49	**29**	32				1		
Поставлено на учет по инициативе прокурора преступлений, ранее известных, но по разным причинам не учтенных		**953**	1089	**3**	6	**10**	21	**8**	12	**83**	71	**853**	987		2	**8**	7	**1**	5
в том числе	тяжких ***	**83**						**1**		**21**		**61**							
	особо тяжких ***	**5**						**1**		**1**		**3**							

***Показатели АППГ отсутствуют, так как их учет введен с 01.01.2017

продолжение таблицы

	Всего		В том числе по делам и материалам				по органам											
			о преступлениях, совершенных несовершеннолетними		о преступлениях в отношении несовершеннолетних		Следственный Комитет Российской Федерации		МВД России				ФСБ России		ФССП России		МЧС России	
									следствие		дознание		следствие					
		АППГ		АППГ		АППГ		АППГ		АППГ		АППГ		АППГ		АППГ		АППГ
Внесено представлений и информаций об устранении нарушений	**309**	347	**10**	6	**10**	5	**64**	55	**31**	38	**200**	236	**3**				**1**	3
в том числе: за нарушения, допущенные при приеме, регистрации и рассмотрении сообщений о преступлении ***	**170**		**4**		**5**		**34**		**3**		**120**		**2**				**1**	
Привлечено лиц к дисциплинарной ответственности по мерам прокурорского реагирования	**697**	731	**3**	5	**3**	1	**3**	9	**58**	93	**601**	602						5
в том числе: за нарушения, допущенные при приеме, регистрации и рассмотрении сообщений о преступлении	**371**	385	**2**		**2**	1		2	**2**		**334**	358						3
Прокурором внесено постановлений о признании доказательств недопустимыми (ст. 88 УПК РФ)	**93**	51	**10**	2	**2**	1	**7**	4	**50**	26	**35**	19			**1**			
Рассмотрено прокурором ходатайств подозреваемых (обвиняемых) о заключении досудебных соглашений о сотрудничестве	**5**	9					**1**	5	**4**	2				1				
из них: удовлетворено прокурором ходатайств, по которым с подозреваемыми (обвиняемыми) заключены досудебные соглашения о сотрудничестве	**4**	6					**1**	3	**3**	1				1				
Направлено уголовных дел в суд с представлением прокурора об особом порядке проведения судебного заседания и вынесения судебного решения в отношении лиц, с которыми заключено досудебное соглашение о сотрудничестве	**5**	5					**2**	1	**3**	2								
Число лиц, с которыми досудебное соглашение о сотрудничестве прекращено по инициативе прокурора (следователя)	**1**						**1**											

***Показатели АППГ отсутствуют, так как их учет введен с 01.01.2017

Надзор за уголовно-процессуальной деятельностью органов предварительного следствия и дознания

	Всего		В том числе				По органам											
			о преступлениях, совершенных несовершеннолетними		о преступлениях в отношении несовершеннолетних		Следственный Комитет Российской Федерации		МВД России				ФСБ России		ФССП России		МЧС России	
									следствие		Дознание		следствие					
		АППГ		АППГ		АППГ		АППГ		АППГ		АППГ		АППГ		АППГ		АППГ
Отменено постановлений о возбуждении уголовного дела	**190**	223	**7**	6	**2**	8	**3**	3	**29**	45	**157**	168			**1**	6		
Отменено постановлений об отказе в возбуждении уголовного дела	**14062**	14265	**75**	126	**145**	218	**225**	248	**593**	408	**12973**	13246	**1**	3	**156**	197	**114**	162
в том числе по жалобам прокурору	**503**	254		1	**1**	2	**34**	34	**28**	11	**418**	203			**23**	6		
Возбуждено уголовных дел по результатам отмены постановлений об отказе в возбуждении уголовного дела	**1157**	1226	**2**	5	**8**	22	**2**	3	**79**	36	**1066**	1165			**8**	13	**2**	8
Отменено постановлений о прекращении уголовного дела (уголовного преследования)	**222**	545	**4**	24	**6**	4	**18**	13	**82**	169	**120**	356		1	**2**	3		
в том числе по жалобам прокурору	**26**	7			**1**		**2**	3	**17**	2	**7**	2						
Направлено уголовных дел в суд по результатам отмены постановлений о прекращении уголовного дела (уголовного преследования) ***	**4**						**1**		**1**		**2**							
Отменено постановлений о приостановлении предварительного расследования по уголовному делу	**2735**	3412	**1**	2	**7**	24	**10**	7	**1008**	1393	**1694**	1985	**1**	2	**6**	7	**16**	12
в том числе по жалобам прокурору	**41**	24						1	**25**	12	**16**	11						
Направлено уголовных дел в суд по результатам отмены постановлений о приостановлении предварительного расследования ***	**26**						**1**		**5**		**17**				**3**			
Количество уголовных дел, по которым даны письменные указания о направлении расследования, производстве процессуальных действий	**1045**	1459	**16**	21	**9**	75					**1035**	1447			**8**	8	**2**	4
Рассмотрено материалов о возбуждении уголовного дела в порядке ч. 4 ст. 147 УПК РФ	**733**	425	**1**	9	**7**	150					**733**	425						
Отказано в даче согласия на возбуждение уголовного дела в порядке ч. 4 ст. 147 УПК РФ	**2**	5	**1**								**2**	5						

***Показатели АППГ отсутствуют, так как их учет введен с 01.01.2017

Соотношение отменных прокурорами постановлений об отказе в возбуждении уголовного дела с числом возбужденных по результатам дополнительных проверок уголовных дел

		отменено постановлений об отказе в возбуждении уголовного дела	возбуждено уголовных дел	**удельный вес (%)**
ВСЕГО по Республике Коми		**14062**	1157	**8,2**
из них	СК РФ	**225**	2	**0,9**
	СО МВД	**593**	79	**13,3**
	ОД МВД	**12973**	1066	**8,2**
	СО ФСБ	**1**		
	ФССП РФ	**156**	8	**5,1**
	МЧС РФ	**114**	2	**1,8**

Общие данные о надзоре за исполнением законов на досудебной стадии уголовного судопроизводства. Выявлено нарушений закона (кол-во)

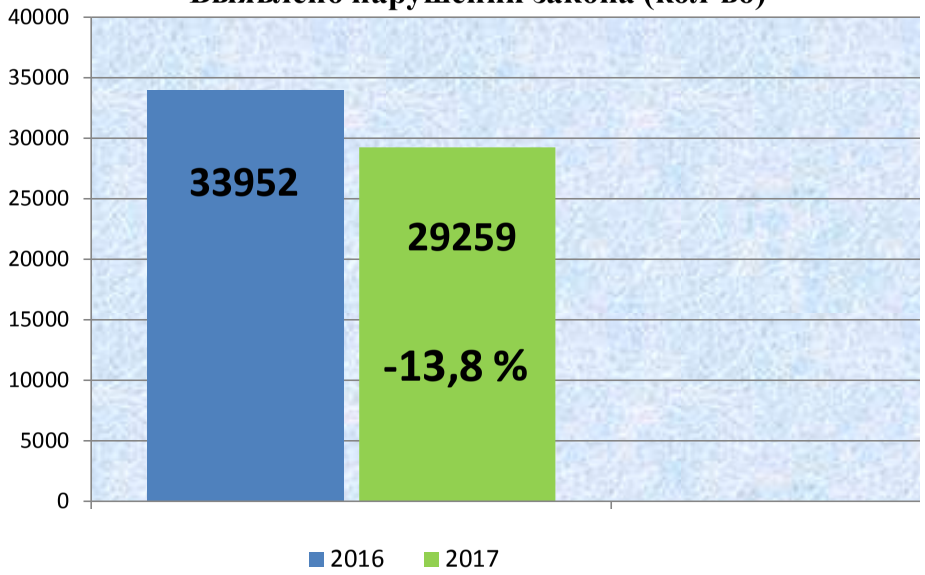

Удельный вес выявленных нарушений



Показатели выявленных нарушений при осуществлении надзора на досудебной стадии уголовного судопроизводства в разрезе правоохранительных органов (кол-во)



	МВД	Следственный комитет	Иные органы
2016	31518	1764	139
2017	27177	1646	436

Меры, принятые при осуществлении надзора за исполнением законов на досудебной стадии уголовного судопроизводства (кол-во)

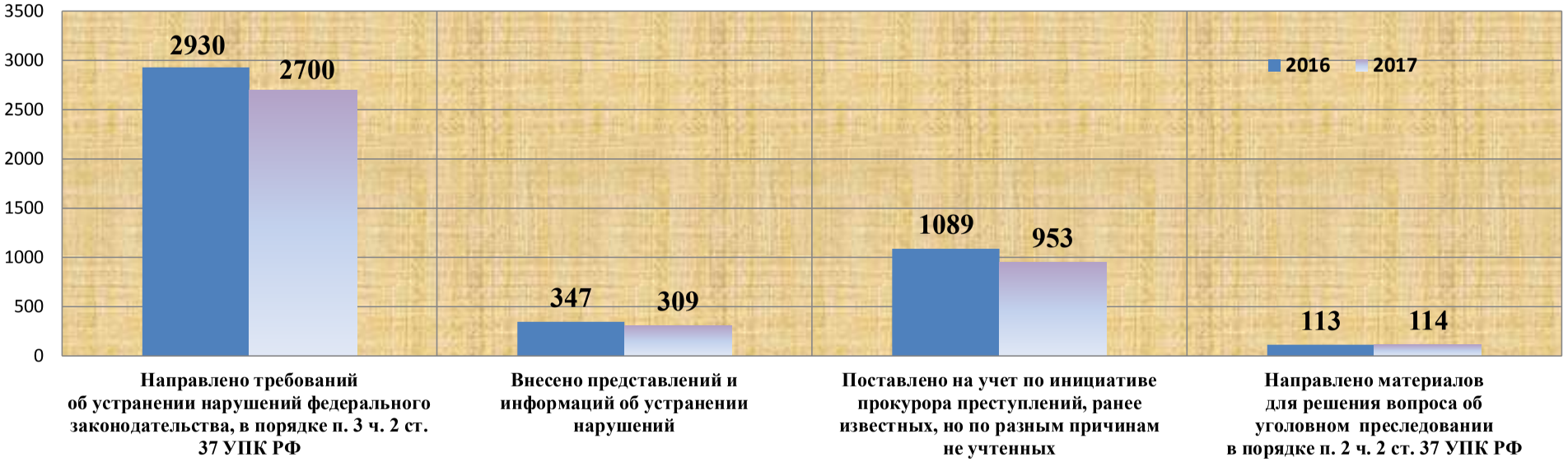

Данные о надзоре за уголовно-процессуальной деятельностью следственных органов и органов дознания (кол-во)



Надзор за исполнением законов при осуществлении оперативно-розыскной деятельности

			Всего			В том числе в оперативных подразделениях					
						органов внутренних дел		органов ФСБ России		органов ФСИН России	
				АППГ	+/- %		АППГ		АППГ		АППГ
Проверено ДОУ, находившихся в производстве в отчетный период	с повторными		**6487**	8205	-20,9	**4600**	5001	**588**	589	**1299**	1582
	без повторных		**4852**	6108	-20,6	**3435**	3532	**293**	331	**1124**	1347
Проверено иных оперативно-служебных материалов, находившихся в производстве в	с повторными		**406**	300	35,3	**392**	278			**14**	14
	без повторных		**231**	202	14,4	**221**	182			**10**	14
Количество проверенных ДОУ из числа прекращенных в прошлые годы (без повторных)			**1482**	1229	20,6	**1332**	533			**150**	532
Количество проверенных ДОУ из числа прекращенных подразделениями собственной безопасности в отчетный период (без повторных)			**66**	30	120,0	**11**	13			**55**	17
Выявлено нарушений законодательства об ОРД			**1478**	1741	-15,1	**1348**	1495	**6**	2	**124**	214
в том числе	в связи с несоблюдением порядка проведения ОРМ		**217**	275	-21,1	**176**	210			**41**	52
	незаконных решений		**28**	20	40,0	**13**	5	**1**	2	**14**	12
	из них	о заведении ДОУ	**4**	4		**1**			1	**3**	3
		о прекращении ДОУ	**12**	13	-7,7	**5**	4			**7**	8
Принесено протестов			**27**	18	50,0	**13**	5			**14**	12
Удовлетворено протестов			**24**	16	50,0	**12**	5			**12**	10
Внесено представлений			**61**	71	-14,1	**36**	47			**25**	23
Удовлетворено представлений			**55**	64	-14,1	**32**	40			**23**	23
Внесено требований			**884**	1062	-16,8	**834**	997	**2**	2	**48**	54
Удовлетворено требований			**791**	999	-20,8	**747**	937	**2**	2	**42**	51
Направлено информаций о состоянии законности			**1**	2	-50,0		2	**1**			
По результатам рассмотрения актов прокурорского реагирования и информаций органов прокуратуры привлечено лиц к дисциплинарной ответственности			**103**	137	-24,8	**44**	63			**59**	72
По результатам рассмотрения актов прокурорского реагирования и информаций органов прокуратуры привлечено лиц к иным мерам воздействия			**5**	13	-61,5	**5**	12				

Сведения о нарушениях, выявленных прокурорами в сфере уголовно-правовой статистики, и принятых мерах реагирования

			Всего			В том числе:													
						выявлены аппаратом прокуратуры	АППГ	нарушения, связанные с необоснованным:				нарушения допущены сотрудниками правоохранительных органов:							
								отражением сведений в ДПУ и статотчетности		неотражением сведений в ДПУ и статотчетности		Следственного комитета Российской Федерации		МВД России		ФСБ России		ФССП России	
				АППГ	+/-%				АППГ		АППГ		АППГ		АППГ		АППГ		АППГ
Общее количество нарушений, выявленных в сфере уголовно-правовой статистики			**8723**	10262	-15,0	**7302**	8334					**793**	1534	**7723**	8316	**63**	44	**115**	275
В том числе:	фальсификация документов первичного учета		**38**	218	-82,6	**25**	201					**2**		**36**	218				
	нарушения сроков представления документов первичного учета		**580**	873	-33,6	**356**	597					**21**	34	**558**	753	**1**	10		31
	необоснованный учет преступлений		**144**	297	-51,5	**63**	55					**15**	17	**129**	274				
	из них по многоэпизодным уголовным делам		**133**	282	-52,8	**54**	46					**13**	16	**120**	262				
	искажение сведений о преступлении и лице, его совершившем		**7433**	7685	-3,3	**6610**	6559					**713**	787	**6552**	6596	**61**	34	**106**	240
	из них	о квалификации преступного деяния	**32**	45	-28,9	**16**	33	**9**	15	**23**	30	**6**	5	**26**	40				
		о сумме причиненного материального ущерба	**166**	179	-7,3	**138**	133	**77**	50	**89**	129	**8**	19	**155**	158	**1**	1	**2**	
		сумма причиненного материального ущерба *(в тыс. руб.)*						**23227**	65351	**70606**	152124								
		о сумме возмещенного материального ущерба	**158**	152	3,9	**134**	106	**93**	88	**65**	64	**14**	18	**136**	133	**1**		**7**	1
		сумма, на которую возмещен материальный ущерб *(в тыс. руб.)*						**31272**	21536	**801**	1243								
		о преступлениях, совершенных в общественных местах, в том числе на улицах	**1032**	940	9,8	**935**	796	**308**	98	**724**	842	**32**	44	**996**	892	**4**			
		о преступлениях, совершенных в состоянии алкогольного опьянения	**300**	289	3,8	**255**	180	**121**	29	**179**	260	**14**	10	**286**	278				1
		о преступлениях, совершенных в состоянии наркотического опьянения	**26**	53	-50,9	**26**	44	**17**	10	**9**	43	**1**	6	**25**	41				
		о преступлениях, совершенных несовершеннолетними лицами или при их соучастии	**105**	108	-2,8	**96**	100	**13**	2	**92**	106	**28**	19	**77**	89				
		о преступлениях, совершенных лицами, ранее совершавшими преступления	**410**	724	-43,4	**367**	616	**20**	36	**390**	688	**32**	92	**354**	592	**2**		**22**	34
		о преступлениях, совершенных в составе организованной группы или преступного сообщества	**14**	3	366,7	**14**	3	**14**	3			**12**		**2**	3				
		об экономической направленности преступления	**136**	149	-8,7	**126**	128	**38**	73	**98**	76	**35**	52	**94**	97	**6**		**1**	
		о коррупционной направленности преступления	**94**	143	-34,3	**80**	107	**33**	42	**61**	101	**26**	44	**64**	98	**4**	1		
		о подразделениях, службах и правоохранительных органах, выявивших преступление	**246**	352	-30,1	**191**	263					**18**	50	**221**	270	**4**	26	**3**	4
Выявлено нарушений, допущенных субъектами учета при формировании форм федерального статистического наблюдения № 1-Е, 1-ЕМ, 2-Е			**150**	187	-19,8	**14**	46					**2**	10	**118**	160			**4**	3
Общее число принятых мер прокурорского реагирования в связи с нарушениями в сфере уголовно-правовой статистики			**484**	493	-1,8	**191**	196					**72**	85	**405**	388		1		14
В том числе:	направлено информаций		**66**	81	-18,5	**37**	50					**20**	24	**46**	50		1		4
	внесено представлений об устранении нарушений закона		**29**	36	-19,4	**20**	14					**2**	1	**26**	33				
Общее число привлеченных к дисциплинарной ответственности лиц, допустивших нарушения в сфере уголовно-правовой статистики			**77**	104	-26,0	**66**	68					**1**	1	**74**	93		1		
из них руководителей			**16**	29	-44,8	**14**	22					**1**		**15**	25				

Основные показатели работы органов расследования

	ВСЕГО			Следствие									Дознание								
				СК			МВД			ФСБ			МВД			ФССП			МЧС		
		АППГ	+/- %		АППГ	+/- %		АППГ	+/- %		АППГ	+/- %		АППГ	+/- %		АППГ	+/- %		АППГ	+/- %
Окончено дел / % от находившихся в производстве	**9298** **36,9**	10871 36,1	-14,5	**1124** **59,5**	1220 58,9	-7,9	**3300** **28,7**	3745 26,3	-11,9	**28** **34,6**	16 20,8	75,0	**4373** **44,7**	5354 41,1	-18,3	**470** **86,4**	536 87,0	-12,3	**3** **8,6**		100,0
Направлено дел в суд / % от оконченных	**8468** **91,1**	9490 87,3	-10,8	**935** **83,2**	1060 86,9	-11,8	**3102** **94,0**	3458 92,3	-10,3	**24** **85,7**	16 100,0	50,0	**3941** **90,1**	4489 83,8	-12,2	**463** **98,5**	467 87,1	-0,9	**3** **3,0**		100,0
Прекращено / % от оконченных	**808** **8,7**	1381 12,7	-41,5	**171** **15,2**	160 13,1	6,9	**196** **5,9**	287 7,7	-31,7	**4** **14,3**		100,0	**430** **9,8**	865 16,2	-50,3	**7** **1,5**	69 12,9	-89,9			
Расследовано в сроки свыше установленного УПК РФ / % от всех расследованных	**2891** **29,8**	3514 30,4	-17,7	**372** **32,3**	449 35,6	-17,1	**1129** **31,9**	1231 30,9	-8,3	**27** **93,1**	14 73,7	92,9	**1321** **29,5**	1750 30,5	-24,5	**38** **7,7**	69 12,7	-44,9	**4** **4,0**	1 1,0	300,0
Возвращено прокурором дел для дополнительного расследования / % от направленных прокурору	**458** **5,0**	493 4,8	-7,1	**42** **4,4**	27 2,5	55,6	**192** **5,7**	205 5,5	-6,3	**2** **8,0**	2 10,5		**204** **4,8**	238 4,9	-14,3	**17** **3,5**	20 4,2	-15,0	**1** **1,0**	1 1,0	
Приостановлено / % от находившихся в производстве	**9062** **36,0**	10938 36,4	-17,2	**94** **5,0**	121 5,8	-22,3	**4874** **42,4**	6322 44,4	-22,9	**24** **29,6**	12 15,6	100,0	**4030** **41,2**	4369 33,6	-7,8	**23** **4,2**	47 7,6	-51,1	**31** **31,0**	67 67,0	-53,7
Необоснованно привлеченные / под стражей	**26** **1**	17	52,9 100,0	**2**	1	100,0	**10** **1**	6	66,7 100,0				**10**	10		**4**		100,0			
Оправданные (без учета отмен) / под стражей	**33** **2**	23	43,5	**12** **1**	5	140,0	**17** **1**	12	41,7				**10** **4**	6	66,7						
Обжаловано судебных решений	**27**	24	12,5	**10**	6	66,7	**14**	12	16,7				**3**	6	-50,0						
Удовлетворено представлений прокурора / под стражей	**16** **3**	15 2	6,7 50,0	**5** **1**	5 1		**9** **2**	7 1	28,6 100,0				**2**	3	-33,3						
из них на приговор, вынесенный в предыдущие годы / под стражей	**1**	1			1	-100,0	**1**		100,0												
Направлено в органы расследования в порядке ст. 237 УПК РФ / % от направленных в суд	**91** **1,1**	80 0,8	13,8	**20** **2,1**	11 1,0	81,8	**47** **1,5**	32 0,9	46,9		1 6,3	-100,0	**24** **0,6**	24 0,5			2 0,4	-100,0			
Отменено постановлений о возбуждении уголовного дела	**395**	526	-24,9	**7**	6	16,7	**230**	346	-33,5				**157**	504	-68,8	**1**	6	-83,3			

Основные показатели работы следствия и дознания (отчет по форме № 1-Е)

Структура дел, находившихся в производстве
(с повторными делами)

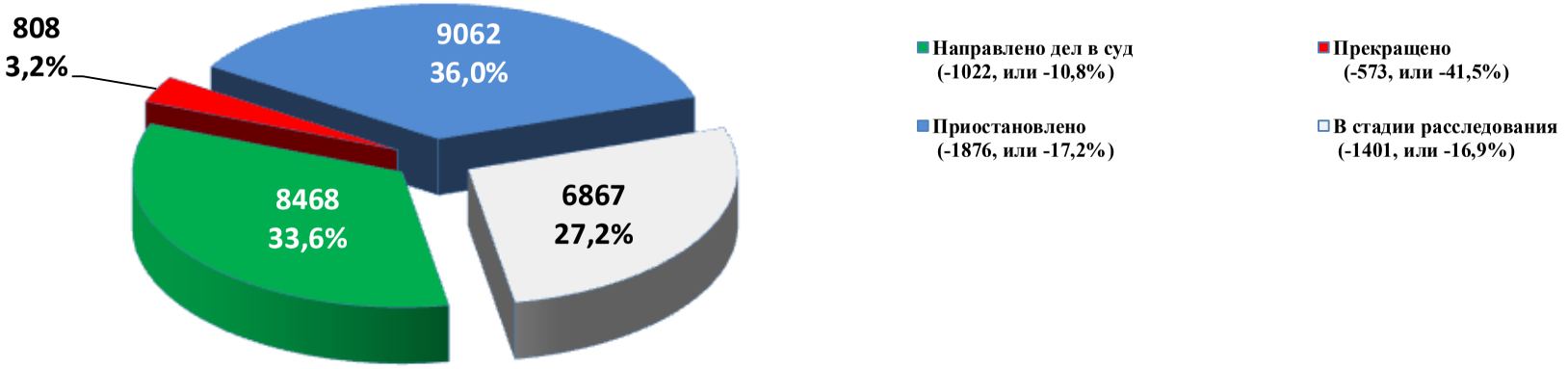



Сведения о прекращенных уголовных делах

			АППГ	2017	В сравнении с АППГ в %	+ рост/- снижение
с повторными	ВСЕГО по Республике Коми		1381	**808**	**-41,5**	**-573**
	из них	СК	160	**171**	**6,9**	**11**
		СО МВД	287	**196**	**-31,7**	**-91**
		ОД МВД	865	**430**	**-50,3**	**-435**
		ФСБ		**4**	**100**	**4**
		ФССП	69	**7**	**-89,9**	**-62**
		МЧС	69	**7**	**-89,9**	**-62**
без повторных	По нереабилитирующим основаниям	СК	64	**71**	**10,9**	**7**
		СО МВД	103	**74**	**-28,2**	**-29**
		ОД МВД	143	**97**	**-32,2**	**-46**
		ФСБ		**3**	**100**	**3**
		ФССП	6	**1**	**-83,3**	**-5**
		МЧС				
		Всего	316	**246**	**-22,2**	**-70**
	По реабилитирующим основаниям	СК	81	**70**	**-13,6**	**-11**
		СО МВД	176	**111**	**-36,9**	**-65**
		ОД МВД	656	**325**	**-50,5**	**-331**
		ФСБ		**1**	**100**	**1**
		ФССП	60	**5**	**-91,7**	**-55**
		МЧС				
		Всего	973	**512**	**-47,5**	**-461**
		СК		**1**		
		СО МВД		**7**		
		ОД МВД		**133**		
		ФСБ				
		ФССП				
		МЧС				
		Всего		**141**		

Соотношение количества прекращенных уголовных дел по реабилитирующим основаниям с числом уголовных дел, оконченных производством (без повторных)

		окончено	прекращено по реабилитирующим основаниям	удельный вес (%)
ВСЕГО по Республике Коми		**9212**	**512**	**5,6**
из них	СК	**1076**	**70**	**6,5**
	СО МВД	**3273**	**111**	**3,4**
	ОД МВД	**4364**	**325**	**7,4**
	ФСБ	**27**	**1**	**3,7**
	ФССП	**469**	**5**	**1,1**
	МЧС	**3**		

Сведения о количестве принятых прокурором решений о возвращении на дополнительное расследование или для пересоставления обвинительного заключения (акта, постановления) уголовных дел (в порядке ст. 221, 226, 226.8, ч. 5 ст. 439 УПК РФ)

		Поступило	Возвращено	удельный вес (%)
ВСЕГО по Республике Коми		**9109**	**546**	**6**
из них	СК	**963**	**46**	**4,8**
	СО МВД	**3342**	**205**	**6,1**
	ОД МВД	**4287**	**270**	**6,3**
	ФСБ	**25**	**2**	**8**
	ФССП	**488**	**22**	**4,5**
	МЧС	**4**	**1**	**25**

Решения органов предварительного расследования и вступившие в законную силу решения суда, повлекшие признание права на реабилитацию (по числу лиц)

		Всего			по органам							
					СК России		МВД России				ФССП России	
							следствие		дознание			
			АППГ	+-, %		АППГ		АППГ		АППГ		АППГ
Решения органов предварительного расследования и вступившие в законную силу решения суда, повлекшие признание права на реабилитацию		**347**	266	30,5	**83**	70	**157**	127	**100**	65	**5**	1
в том числе:	постановления следователя, дознавателя о прекращении уголовного преследования по основаниям, предусмотренным пп. 1, 2, 5 и 6 ч. 1. ст. 24 УПК РФ и пп. 1 и 4 - 6 ч. 1 ст. 27 УПК РФ	**249**	196	27,0	**37**	43	**115**	93	**92**	59	**5**	1
	оправдательные приговоры	**8**	8		**2**	2	**5**	4	**1**	2		
	постановления (определения) суда о прекращении уголовного преследования по основаниям, предусмотренным пп. 1, 2, 5 и 6 ч. 1. ст. 24 УПК РФ и пп. 1 и 4 - 6 ч.1 ст. 27 УПК РФ	**90**	62	45,2	**44**	25	**37**	30	**7**	4		
	из них в связи с отказом государственного обвинителя от обвинения	**38**	24	58,3	**24**	13	**7**	9	**7**	2		
Количество лиц, подвергнутых мерам процессуального принуждения, получивших право на реабилитацию		**139**	45	208,9	**49**	18	**65**	19	**19**	7	**4**	1
в т.ч.	заключенных под стражу	**37**	7	428,6	**17**	6	**18**	1	**1**			
	задержанных	**20**	7	185,7	**13**	3	**7**	4				
Количество лиц, реабилитированных по всем пунктам обвинения		**226**	200	13,0	**36**	42	**98**	95	**87**	61	**5**	1
Количество лиц, частично реабилитированных		**121**	66	83,3	**47**	28	**59**	32	**13**	4		
из них по наиболее тяжким преступлениям		**14**	8	75,0	**6**	6	**7**	2	**1**			