ПРОКУРАТУРА РОССИЙСКОЙ ФЕДЕРАЦИИ

Прокуратура Ярославской области

ИНФОРМАЦИОННО-АНАЛИТИЧЕСКИЕ МАТЕРИАЛЫ

Об итогах работы органов прокуратуры Ярославской области за январь – декабрь 2022 года

2023 г.

г. Ярославль

Сведения о динамике и структуре преступности в Ярославской области

Количество зарегистрированных преступлений за январь - декабрь 2022 года

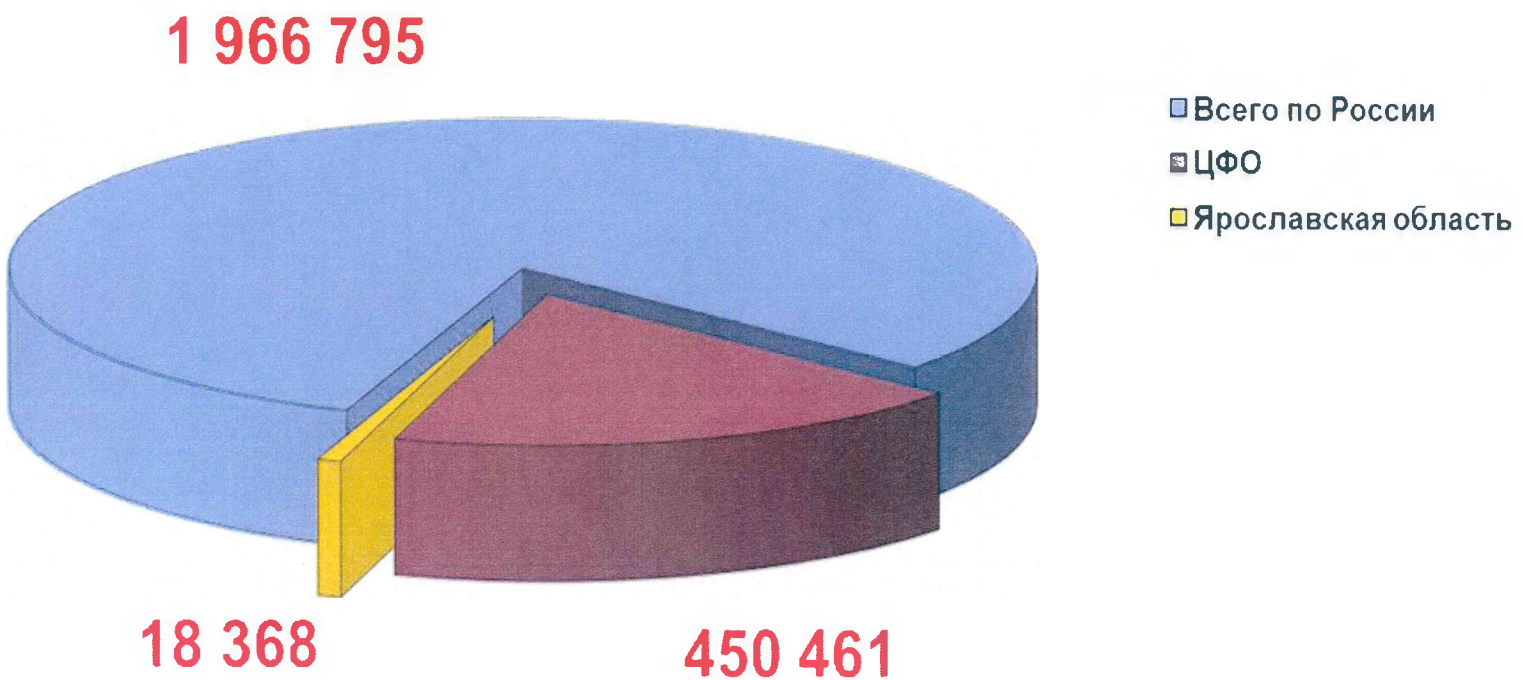

Структура преступности в Ярославской области за январь - декабрь 2022 года

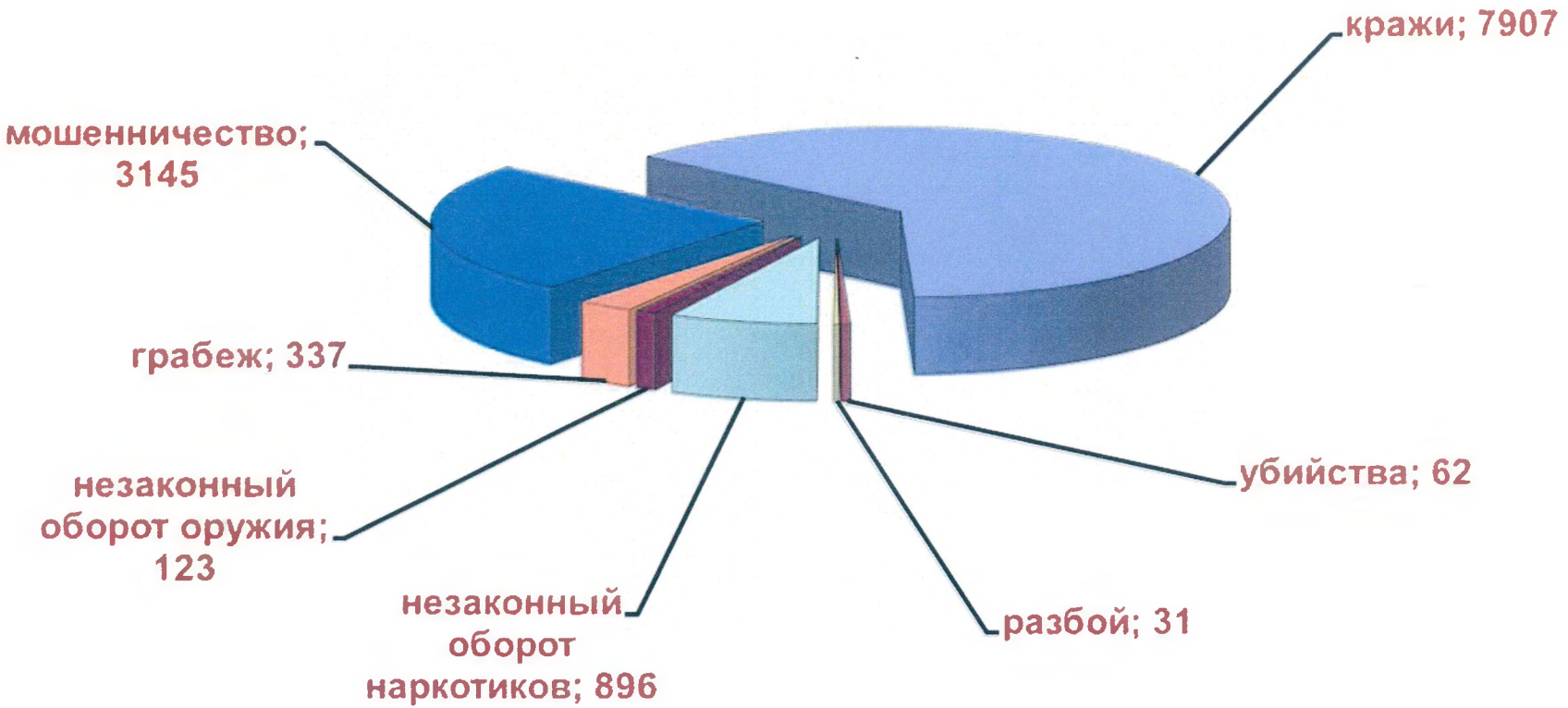

Структура преступности в Ярославской области за январь - декабрь 2022 года

Общее количество зарегистрированных преступлений 18 368

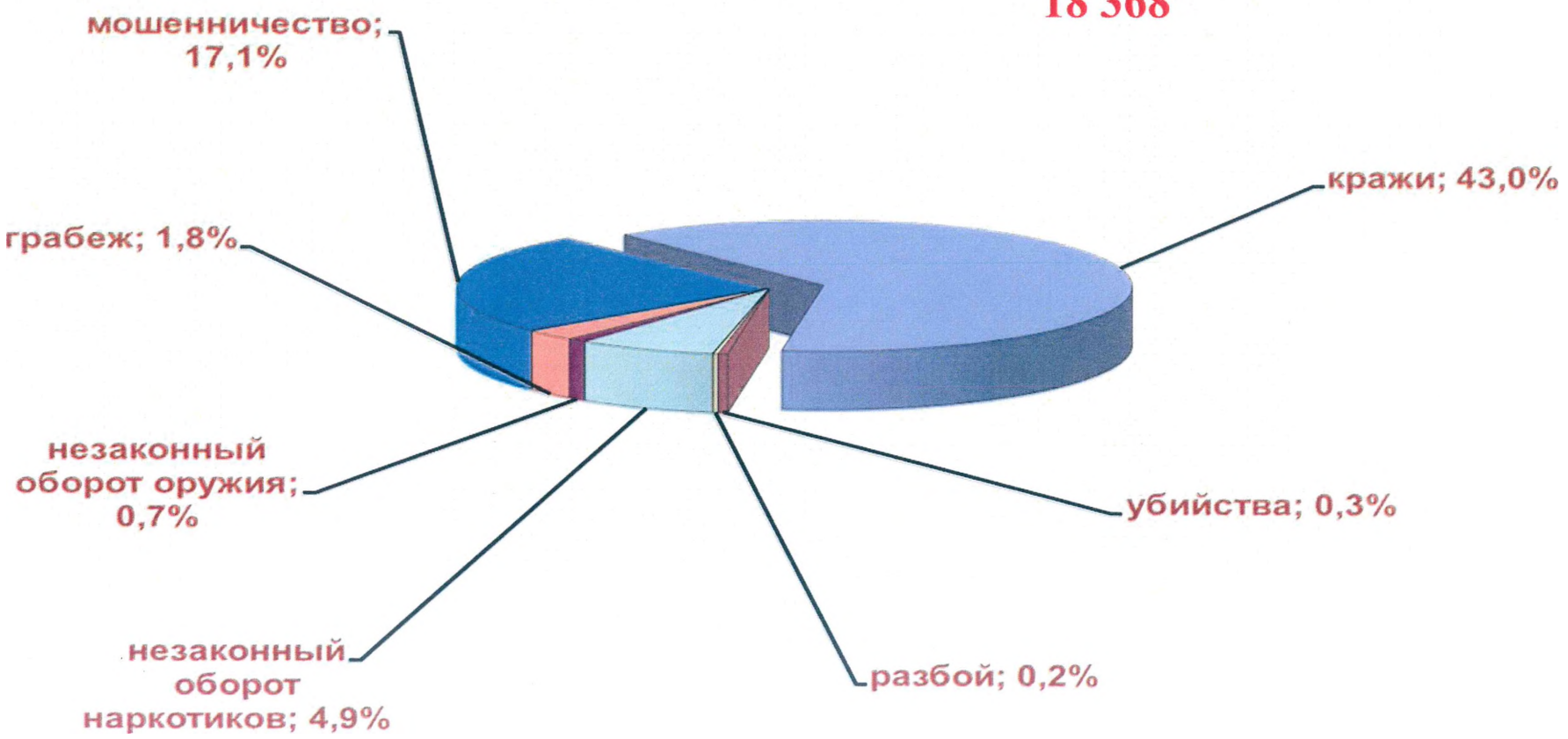

Количество зарегистрированных преступлений в Ярославской области
всего за 12 2021 г. - 16 066
всего за 12 2022 г. - 18 368
2021
2022
2800
2550
2300
2050
1800
1550
1300
1050
800
550
300
50
ДЗЕРЖИНСКИЙ 2006 2202
ЗАВОЛЖСКИЙ 1276 1268
КИРОВСКИЙ 1189 1297
КР.ПЕРЕКОПСКИЙ 980 1234
ЛЕНИНСКИЙ 970 1129
ФРУНЗЕНСКИЙ 1561 2102
Г.РЫБИНСК 2200 2678
ПЕРЕСЛАВСКИЙ 863 1023
РОСТОВСКИЙ 794 786
УГЛИЧСКИЙ 789 813
Б-СЕЛЬСКИЙ 129 143
Б-ГЛЕБСКИЙ 125 125
БРЕЙТОВСКИЙ 94 94
Г-ЯМСКИЙ 282 310
ДАНИЛОВСКИЙ 289 259
ЛЮБИМСКИЙ 126 124
МЫШКИНСКИЙ 89 111
НЕКОУЗСКИЙ 161 192
НЕКРАСОВСКИЙ 228 241
ПЕРВОМАЙСКИЙ 106 94
ПОШЕХОНСКИЙ 154 178
ТУТАЕВСКИЙ 685 702
ЯРОСЛАВСКИЙ 970 1263

Категории преступлений за январь – декабрь 2022 года

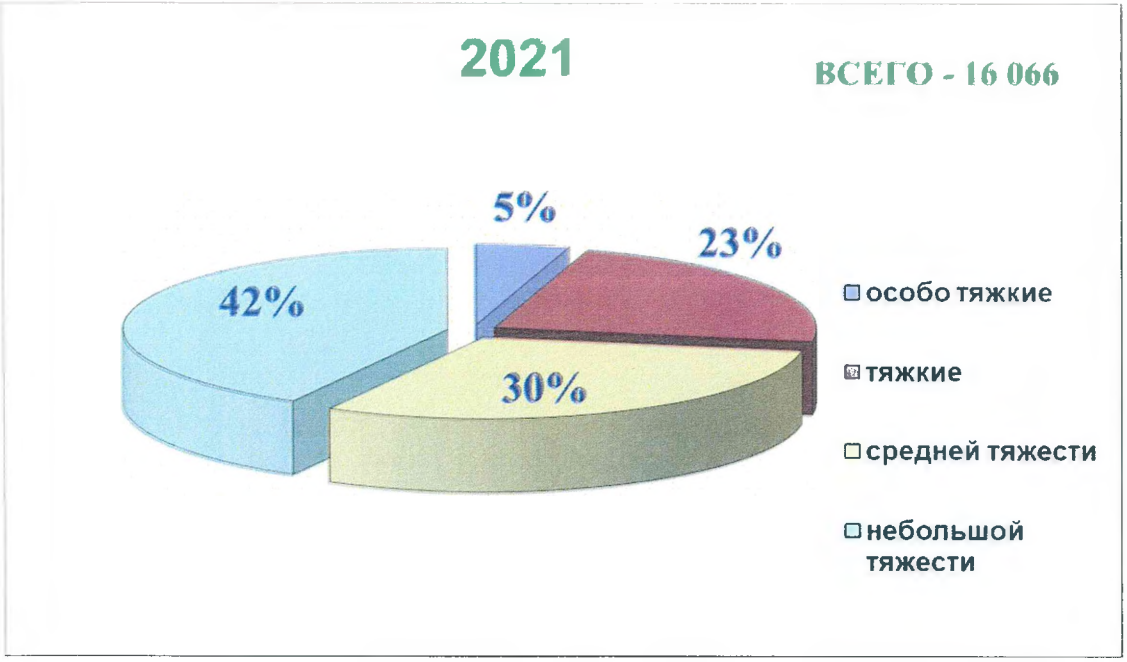

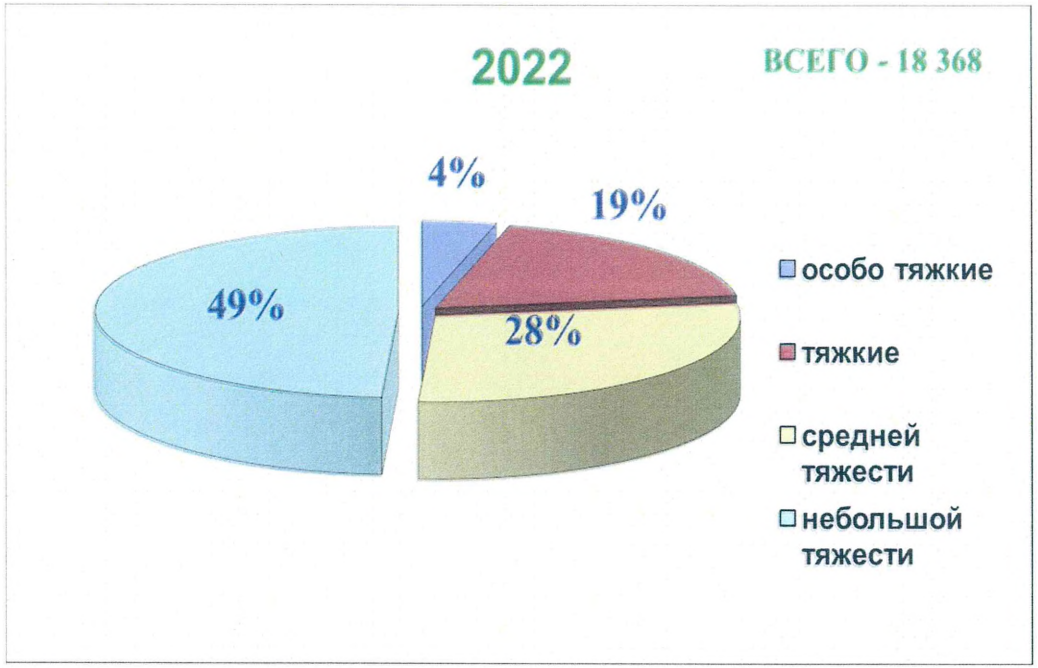

Категория	кол-во
особо тяжкие	756
тяжкие	3692
средней тяжести	4863
небольшой тяжести	6755

Категория	кол-во
особо тяжкие	724
тяжкие	3413
средней тяжести	5211
небольшой тяжести	9020

Убийства (ст. 105-107 УК РФ)

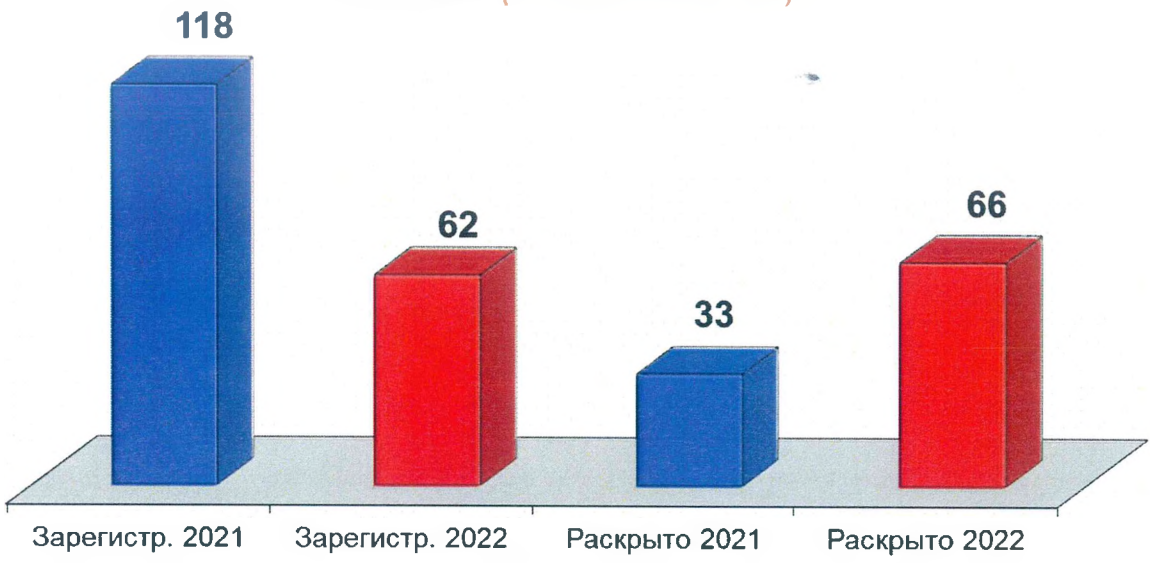

Умышленное причинение вреда здоровью

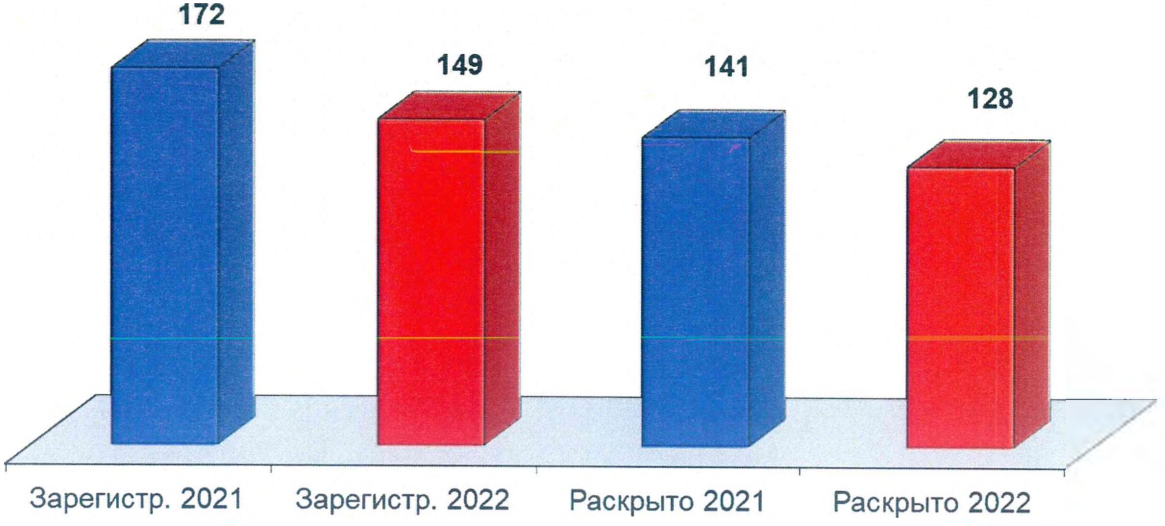

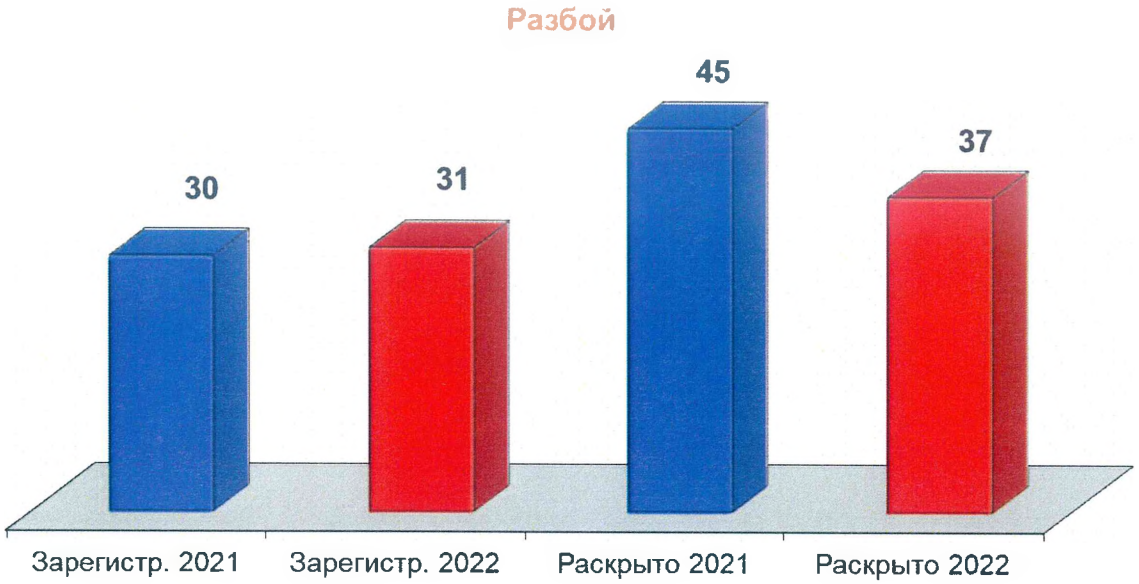
Разбой
30
31
45
37
Зарегистр. 2021
Зарегистр. 2022
Раскрыто 2021
Раскрыто 2022

Грабеж
329
337
283
263
Зарегистр. 2021
Зарегистр. 2022
Раскрыто 2021
Раскрыто 2022

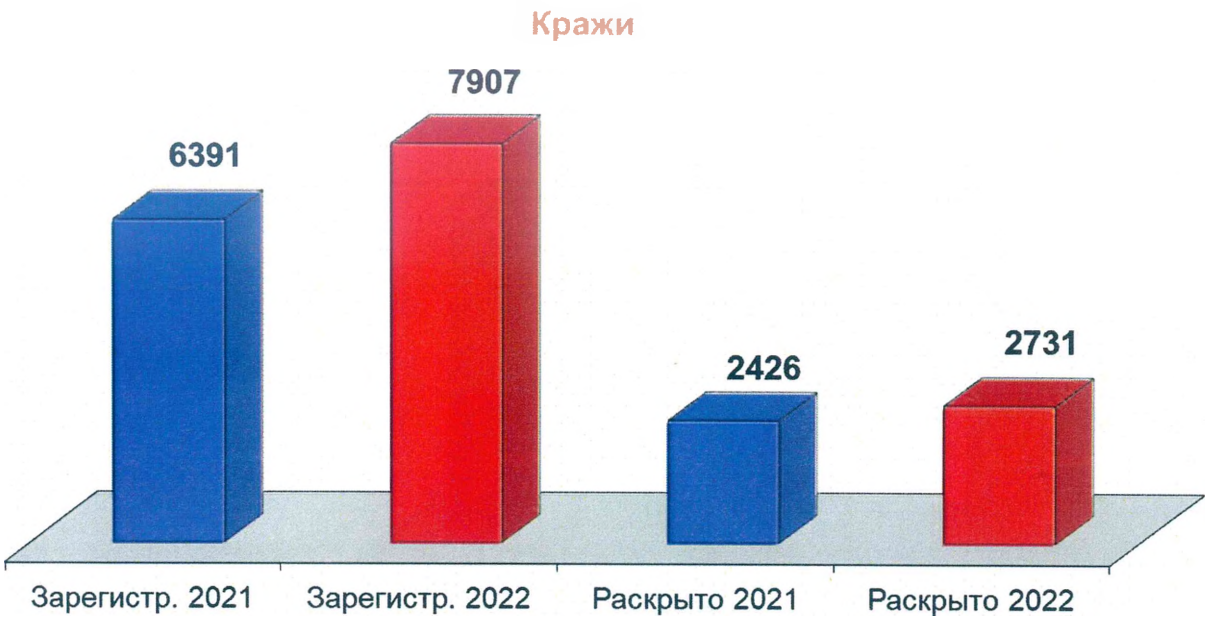
Кражи
6391
7907
2426
2731
Зарегистр. 2021
Зарегистр. 2022
Раскрыто 2021
Раскрыто 2022

Кражи из квартир и частных домов
271
289
171
148
Зарегистр. 2021
Зарегистр. 2022
Раскрыто 2021
Раскрыто 2022

Место совшения преступления

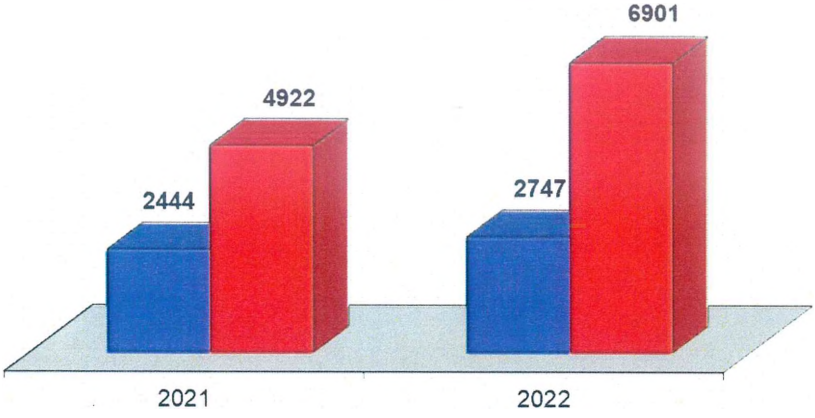

Совершено в состоянии алкогольного, наркотического опьянения

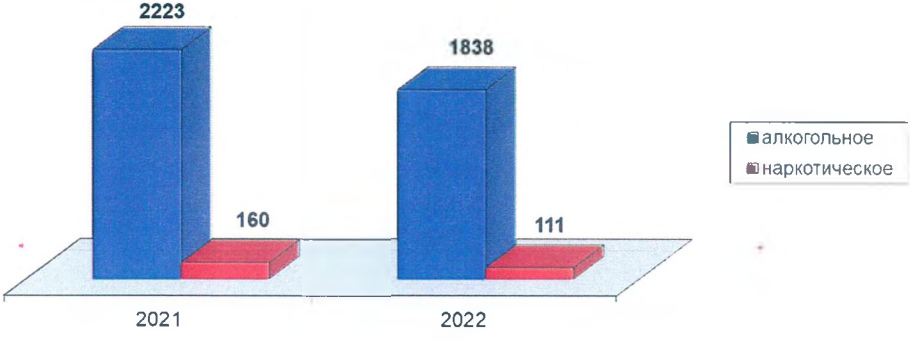

на улице

в общественном месте

Совершено несовершеннолетними лицами или при их соучастии

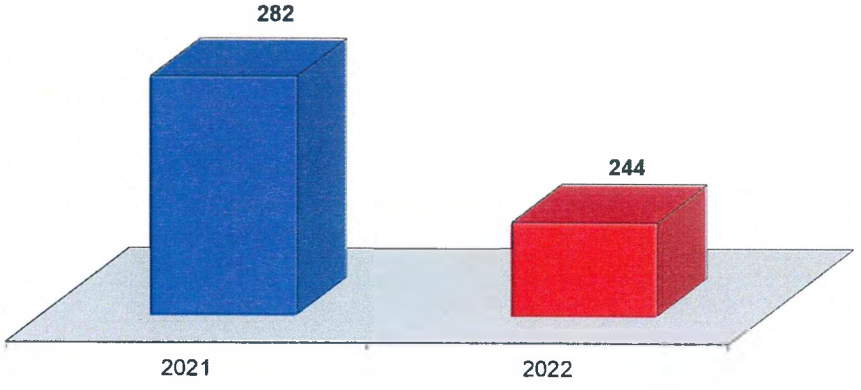

Основные результаты прокурорской деятельности

1. Сведения о состоянии и динамике прокурорского надзора за исполнением федерального законодательства

НАДЗОР ЗА ИСПОЛНЕНИЕМ ЗАКОНОВ СОБЛЮДЕНИЕМ ПРАВ И СВОБОД ЧЕЛОВЕКА И ГРАЖДАНИНА ИТОГО

январь - декабрь 2022 г.		2022	2021	динамика (+ -)	
				абс.	%
Выявлено нарушений законов		**49337**	45474	3863	8,5
Принесено протестов		**2494**	2310	184	8,0
из рассмотренных протестов	отклонено	**4**	4		
	по удовлетворенным протестам отменено и изменено незаконных правовых актов	**2368**	2120	248	11,7
Направлено исков (заявлений) в суд		**4013**	4142	-129	-3,1
из рассмотренных судом исков (заявлений) удовлетворено и прекращено ввиду добровольного удовлетворения требований прокурора		**3178**	3306	-128	-3,9
Внесено представлений		**6858**	6468	390	6,0
По представлениям прокурора привлечено лиц к дисциплинарной ответственности		**5809**	5104	705	13,8
По постановлению прокурора наказано лиц в административном порядке		**1841**	1863	-22	-1,2
Предостережено лиц о недопустимости нарушения закона		**468**	271	197	72,7
Направлено материалов для решения вопроса об уголовном преследовании в порядке п.2 ч.2 ст.37 УПК РФ		**241**	233	8	3,4
из рассмотренных материалов возбуждено уголовных дел		**218**	207	11	5,3

Надзор за исполнением законов, соблюдением прав и свобод человека и гражданина

январь-декабрь 2022 года

ИТОГО

	Выявлено нарушений законов			Принесено протестов			Из рассмотренных протестов: отклонено			Из рассмотренных протестов: по удовлет. протестам отменено и изменено незаконн. правов. актов			Направлено исков (заявлений) в суд общей юрисдикции, в арбитр. суд			Из рассмотренных судом исков (заявлений) удов-но и прекр-но дел ввиду добр. удов-я треб. прокурора			Внесено представлений			По представлению прокурора привлечено лиц к дисципл. ответственности			По постановлению (заявлению в арбитражный суд) прокурора привлечено лиц к адм. ответств.			Предостережено лиц о недопустимости нарушения закона			Направлено материалов для решения вопроса об угол. преслед. в порядке п.2 ч.2 ст.37 УПК РФ			Возбуждено уголов. дел по материалам, направ. прокурором в порядке п.2 ч.2 ст.37 УПК РФ		
	2022	2021	+/- %	2022	2021	+/- %	2022	2021	+/- %	2022	2021	+/- %	2022	2021	+/- %	2022	2021	+/- %	2022	2021	+/- %	2022	2021	+/- %	2022	2021	+/- %	2022	2021	+/- %	2022	2021	+/- %	2022	2021	+/- %
Дзержинский	2374	1861	27,6	112	101	10,9				110	96	14,6	250	146	71,2	170	143	18,9	411	304	35,2	392	269	45,7	114	112	1,8	39	32	21,9	14	14		13	12	8,3
Заволжский	2276	2006	13,5	122	112	8,9				114	114		183	131	39,7	144	122	18,0	385	317	21,5	322	262	22,9	81	116	-30,2	9	8	12,5	11	14	-21,4	14	13	7,7
Кировский	1833	1704	7,6	64	62	3,2				63	57	10,5	205	205		125	81	54,3	235	232	1,3	213	208	2,4	93	92	1,1	23	20	15,0	10	10		9	8	12,5
Красноперекопский	2673	2666	0,3	84	80	5,0				83	76	9,2	205	285	-28,1	150	214	-29,9	327	316	3,5	264	279	-5,4	123	128	-3,9	16	13	23,1	13	21	-38,1	14	20	-30,0
Ленинский	1827	1631	12,0	95	103	-7,8				96	99	-3,0	155	151	2,6	125	154	-18,8	278	248	12,1	205	206	-0,5	83	50	66,0	17	5	240,0	11	10	10,0	11	7	57,1
Фрунзенский	2256	1875	20,3	134	115	16,5				124	115	7,8	247	168	47,0	153	122	25,4	403	362	11,3	322	277	16,2	112	102	9,8	25	13	92,3	15	12	25,0	11	7	57,1
города Ярославля	2515	2145	17,2	162	162		1			160	144	11,1	189	175	8,0	139	111	25,2	280	305	-8,2	160	176	-9,1	37	65	-43,1	13	10	30,0	11	10	10,0	8	11	-27,3
Рыбинск	6002	5894	1,8	206	182	13,2	2	1	100,0	220	177	24,3	586	539	8,7	537	432	24,3	638	617	3,4	454	404	12,4	245	213	15,0	80	61	31,1	29	28	3,6	27	29	-6,9
Большесельский	1100	831	32,4	82	54	51,9				70	42	66,7	79	73	8,2	83	64	29,7	181	152	19,1	190	121	57,0	55	38	44,7	9	4	125,0	13	4	225,0	11	2	450,0
Борисоглебский	1003	999	0,4	64	63	1,6				57	63	-9,5	80	117	-31,6	59	89	-33,7	160	147	8,8	132	126	4,8	37	36	2,8	7	5	40,0	6	6		6	6	
Брейтовский	1260	1205	4,6	81	50	62,0				78	50	56,0	61	107	-43,0	61	89	-31,5	168	140	20,0	137	133	3,0	51	47	8,5	3	2	50,0	5	4	25,0	4	4	
Гавриловямский	1635	1626	0,6	116	115	0,9				108	114	-5,3	121	174	-30,5	129	159	-18,9	306	292	4,8	255	255		79	85	-7,1	32	36	-11,1	4	5	-20,0	4	5	-20,0
Даниловский	1195	1165	2,6	65	64	1,6				65	61	6,6	87	132	-34,1	85	98	-13,3	174	166	4,8	146	132	10,6	53	45	17,8	5	5		8	8		5	7	-28,6
Любимский	767	741	3,5	38	36	5,6				41	35	17,1	60	67	-10,4	58	63	-7,9	137	110	24,5	162	144	12,5	47	39	20,5	5	2	150,0	3	4	-25,0	3	4	-25,0
Мышкинский	1190	1133	5,0	104	95	9,5				93	83	12,0	112	111	0,9	106	108	-1,9	180	172	4,7	177	169	4,7	56	52	7,7	5	1	400,0	5	3	66,7	5	3	66,7
Некоузский	1113	1063	4,7	76	67	13,4				78	61	27,9	82	99	-17,2	79	101	-21,8	215	213	0,9	175	167	4,8	61	61		5	3	66,7	5	5		4	4	
Некрасовский	1205	955	26,2	68	57	19,3	1			61	47	29,8	80	119	-32,8	74	86	-14,0	196	175	12,0	175	124	41,1	39	36	8,3	7	1	600,0	6	5	20,0	5	4	25,0
Первомайский	894	820	9,0	61	44	38,6				61	43	41,9	65	65		60	63	-4,8	138	157	-12,1	127	116	9,5	25	27	-7,4	5	3	66,7	5	2	150,0	5	2	150,0
Переславский	2608	2670	-2,3	141	135	4,4		1	-100,0	133	114	16,7	219	221	-0,9	207	162	27,8	409	410	-0,2	356	293	21,5	129	148	-12,8	16	14	14,3	14	14		11	11	
Пошехонский	998	887	12,5	56	52	7,7				55	51	7,8	81	94	-13,8	71	88	-19,3	145	136	6,6	136	118	15,3	25	31	-19,4	10	1	900,0	5	4	25,0	3	3	
Ростовский	3308	3039	8,9	92	87	5,7				79	82	-3,7	219	319	-31,3	165	326	-49,4	336	390	-13,8	279	267	4,5	80	105	-23,8	12	3	300,0	10	8	25,0	5	6	-16,7
Тутаевский	2150	1681	27,9	107	86	24,4				107	85	25,9	220	189	16,4	178	160	11,3	241	205	17,6	202	156	29,5	75	72	4,2	14	8	75,0	11	11		13	9	44,4
Угличский	2467	2464	0,1	186	184	1,1				167	170	-1,8	168	167	0,6	108	81	33,3	299	267	12,0	215	207	3,9	65	64	1,6	15	2	650,0	10	8	25,0	9	8	12,5
Ярославский	3373	2934	15,0	139	133	4,5				113	94	20,2	209	253	-17,4	80	157	-49,0	381	388	-1,8	332	245	35,5	71	70	1,4	13	19	-31,6	12	16	-25,0	14	15	-6,7
Прокуратура ИУ	63	67	-6,0																13	13		31	16	93,8		4	-100,0	33								
Аппарат прокуратуры	1252	1412	-11,3	39	71	-45,1		2	-100,0	32	47	-31,9	50	35	42,9	32	33	-3,0	222	234	-5,1	250	234	6,8	5	25	-80,0	50			5	7	-28,6	4	7	-42,9
Ярославская область	49337	45474	8,5	2494	2310	8,0	4	4		2368	2120	11,7	4013	4142	-3,1	3178	3306	-3,9	6858	6468	6,0	5809	5104	13,8	1841	1863	-1,2	468	271	72,7	241	233	3,4	218	207	5,3

НАДЗОР ЗА ИСПОЛНЕНИЕМ ЗАКОНОВ СОБЛЮДЕНИЕМ ПРАВ И СВОБОД ЧЕЛОВЕКА И ГРАЖДАНИНА

В сфере экономики

январь - декабрь 2022 г.		2022	2021	динамика (+ -)	
				абс.	%
Выявлено нарушений законов		**12178**	10512	1666	15,8
Принесено протестов		**589**	575	14	2,4
из рассмотренных протестов	отклонено	**3**		3	100,0
	по удовлетворенным протестам отменено и изменено незаконных правовых актов	**549**	496	53	10,7
Направлено исков (заявлений) в суд		**1002**	918	84	9,2
из рассмотренных судом исков (заявлений) удовлетворено и прекращено ввиду добровольного удовлетворения требований прокурора		**741**	747	-6	-0,8
Внесено представлений		**1707**	1594	113	7,1
По представлениям прокурора привлечено лиц к дисциплинарной ответственности		**1008**	799	209	26,2
По постановлению прокурора наказано лиц в административном порядке		**347**	378	-31	-8,2
Предостережено лиц о недопустимости нарушения закона		**136**	51	85	166,7
Направлено материалов для решения вопроса об уголовном преследовании в порядке п.2 ч.2 ст.37 УПК РФ		**94**	74	20	27,0
из рассмотренных материалов возбуждено уголовных дел		**76**	62	14	22,6

Надзор за исполнением законов, соблюдением прав и свобод человека и гражданина

январь-декабрь 2022 года

ВСЕГО в сфере экономики

	Выявлено нарушений законов			Принесено протестов			Из рассмотренных протестов: отклонено			Из рассмотренных протестов: по удовлет. протестам отменено и изменено незаков. правов. актов			Направлено исков (заявлений) в суд общей юрисдикции, в арбитр. суд			Внесено представлений			По представлению прокурора привлечено лиц к дисципл. ответственности			По постановлению (заявлению в арбитражный суд) прокурора привлечено лиц к адм. ответств.			Предостережено лиц о недопустимости нарушения закона			Направлено материалов для решения вопроса об угол. преслед. в порядке п.2 ч.2 ст.37 УПК РФ			Возбуждено уголов. дел по материалам, направ. прокурором в порядке п.2 ч.2 ст.37 УПК РФ		
	2022	2021	+/- %	2022	2021	+/- %	2022	2021	+/- %	2022	2021	+/- %	2022	2021	+/- %	2022	2021	+/- %	2022	2021	+/- %	2022	2021	+/- %	2022	2021	+/- %	2022	2021	+/- %	2022	2021	+/- %
Дзержинский	425	270	57,4	21	13	61,5				21	13	61,5	27	22	22,7	87	45	93,3	66	25	164,0	21	24	-12,5	6	2	200,0	7	5	40,0	7	4	75,0
Заволжский	391	308	26,9	22	14	57,1				19	14	35,7	16	11	45,5	77	48	60,4	47	37	27,0	14	25	-44,0	1	2	-50,0	5	6	-16,7	6	5	20,0
Кировский	416	345	20,6										50	30	66,7	55	51	7,8	33	24	37,5	11	26	-57,7	2	1	100,0	6	5	20,0	6	3	100,0
Красноперекопский	423	420	0,7	5						5			27	50	-46,0	60	43	39,5	26	20	30,0	13	16	-18,8	3			8	12	-33,3	9	10	-10,0
Ленинский	357	306	16,7	10	15	-33,3				10	15	-33,3	18	18		74	55	34,5	54	25	116,0	30	9	233,3	1			5	5		3	5	-40,0
Фрунзенский	483	385	25,5	20	33	-39,4				20	33	-39,4	37	19	94,7	104	83	25,3	78	60	30,0	31	20	55,0	5	2	150,0	10	10		7	6	16,7
города Ярославля	979	602	62,6	65	20	225,0	1			58	19	205,3	39	22	77,3	123	108	13,9	71	44	61,4	13	28	-53,6	8	2	300,0	8	5	60,0	5	5	
Рыбинск	1465	1163	26,0	24	47	-48,9	1			39	27	44,4	72	56	28,6	196	184	6,5	92	56	64,3	66	58	13,8	25	23	8,7	4	3	33,3	2	3	-33,3
Большесельский	310	228	36,0	33	21	57,1				24	17	41,2	29	29		40	28	42,9	44	24	83,3	4	1	300,0	3	1	200,0						
Борисоглебский	190	174	9,2	1	1					1	1		39	52	-25,0	28	32	-12,5	12	10	20,0	2	2		2	1	100,0						
Брейтовский	379	333	13,8	30	15	100,0				27	15	80,0	20	34	-41,2	41	29	41,4	16	19	-15,8	5	5		1			3			2		
Гавриловямский	446	436	2,3	38	47	-19,1				36	45	-20,0	15	20	-25,0	95	84	13,1	69	74	-6,8	20	31	-35,5	6	6							
Даниловский	248	244	1,6	39	37	5,4				39	34	14,7	18	38	-52,6	42	32	31,3	8	13	-38,5	9	9		4			3			2		
Любимский	172	162	6,2	16	14	14,3				19	13	46,2	11	9	22,2	31	21	47,6	28	22	27,3	10	8	25,0	5	1	400,0						
Мышкинский	408	352	15,9	42	38	10,5				34	38	-10,5	65	49	32,7	51	46	10,9	49	38	28,9	17	14	21,4	5								
Некоузский	283	267	6,0	21	29	-27,6				21	29	-27,6	24	24		60	51	17,6	39	33	18,2	7	13	-46,2					2	-100,0		2	-100,0
Некрасовский	362	263	37,6	28	25	12,0	1			24	24		15	16	-6,3	59	59		40	41	-2,4	7	10	-30,0				3			2		
Первомайский	175	157	11,5	5	8	-37,5				5	8	-37,5	15	11	36,4	25	32	-21,9	27	14	92,9	2	2		4								
Переславский	678	605	12,1	29	42	-31,0				28	33	-15,2	117	66	77,3	92	103	-10,7	40	36	11,1	15	22	-31,8		4	-100,0	11	7	57,1	8	5	60,0
Пошехонский	347	295	17,6	22	22					22	22		19	21	-9,5	31	38	-18,4	24	28	-14,3	7	4	75,0		1	-100,0	2					
Ростовский	839	780	7,6	13	26	-50,0				11	26	-57,7	106	67	58,2	55	98	-43,9	15	28	-46,4	13	12	8,3	8				2	-100,0		2	-100,0
Тутаевский	603	518	16,4	39	35	11,4				39	35	11,4	58	56	3,6	74	67	10,4	38	29	31,0	9	10	-10,0	8	1	700,0	1	3	-66,7	1	3	-66,7
Угличский	574	591	-2,9	15	28	-46,4				12	20	-40,0	22	25	-12,0	105	93	12,9	43	36	19,4	10	7	42,9	5	1	400,0	3	1	200,0	3	1	200,0
Ярославский	982	890	10,3	43	29	48,3				29	5	480,0	115	152	-24,3	59	93	-36,6	41	23	78,3	9	7	28,6		3	-100,0	11	3	266,7	10	2	400,0
Прокуратура по надзору за ИУ		4	-100,0																				1	-100,0									
Аппарат прокуратуры	243	414	-41,3	8	16	-50,0				6	10	-40,0	28	21	33,3	43	71	-39,4	8	40	-80,0	2	14	-85,7	34			4	5	-20,0	3	6	-50,0
Ярославская область	12178	10512	15,8	589	575	2,4	3			549	496	10,7	1002	918	9,2	1707	1594	7,1	1008	799	26,2	347	378	-8,2	136	51	166,7	94	74	27,0	76	62	22,6

НАДЗОР ЗА ИСПОЛНЕНИЕМ ЗАКОНОВ СОБЛЮДЕНИЕМ ПРАВ И СВОБОД ЧЕЛОВЕКА И ГРАЖДАНИНА

В сфере охраны окружающей среды и природопользования

январь - декабрь 2022 г.		2022	2021	динамика (+ -)	
				абс.	%
Выявлено нарушений законов		**3152**	3039	113	3,7
Принесено протестов		**20**	25	-5	-20,0
из рассмотренных протестов	отклонено				
	по удовлетворенным протестам отменено и изменено незаконных правовых актов	**14**	20	-6	-30,0
Направлено исков (заявлений) в суд		**264**	239	25	10,5
из рассмотренных судом исков (заявлений) удовлетворено и прекращено ввиду добровольного удовлетворения требований прокурора		**243**	193	50	25,9
Внесено представлений		**506**	417	89	21,3
По представлениям прокурора привлечено лиц к дисциплинарной ответственности		**369**	306	63	20,6
По постановлению прокурора наказано лиц в административном порядке		**137**	160	-23	-14,4
Предостережено лиц о недопустимости нарушения закона		**4**	3	1	33,3
Направлено материалов для решения вопроса об уголовном преследовании в порядке п.2 ч.2 ст.37 УПК РФ		**28**	22	6	27,3
из рассмотренных материалов возбуждено уголовных дел		**29**	23	6	26,1

Надзор за исполнением законов, соблюдением прав и свобод человека и гражданина

январь-декабрь 2022 года

Всего в области охраны окружающей среды и природопользования

	Выявлено нарушений законов			Принесено протестов			Из рассмотренных протестов: отклонено			Из рассмотренных протестов: по удовлет. протестам отменено и изменено незакон. правов. актов			Направлено исков (заявлений) в суд общей юрисдикции, в арбитр. суд			Внесено представлений			По представлению прокурора привлечено лиц к дисципл. ответственности			По постановлению (заявлению в арбитражный суд) прокурора привлечено лиц к адм. ответств.			Предостережено лиц о недопустимости нарушения закона			Направлено материалов для решения вопроса об угол. преслед. в порядке п.2 ч.2 ст.37 УПК РФ			Возбуждено уголов. дел по материалам, направ. прокурором в порядке п.2 ч.2 ст.37 УПК РФ		
	2022	2021	+/- %	2022	2021	+/- %	2022	2021	+/- %	2022	2021	+/- %	2022	2021	+/- %	2022	2021	+/- %	2022	2021	+/- %	2022	2021	+/- %	2022	2021	+/- %	2022	2021	+/- %	2022	2021	+/- %
Дзержинский	124	100	24,0		1	-100,0					1	-100,0	17	5	240,0	20	20		19	16	18,8	13	12	8,3									
Заволжский	105	104	1,0		1	-100,0					1	-100,0	5	3	66,7	25	16	56,3	11	14	-21,4	1	8	-87,5								1	-100,0
Кировский	63	61	3,3										6	8	-25,0	10	10		6	5	20,0		3	-100,0									
Красноперекопский	141	140	0,7										5	7	-28,6	21	15	40,0	3	13	-76,9	2	20	-90,0									
Ленинский	86	78	10,3										7	2	250,0	30	20	50,0	25	16	56,3	8	5	60,0									
Фрунзенский	108	111	-2,7		1	-100,0					1	-100,0	6	9	-33,3	20	20		13	10	30,0	18	18										
города Ярославля	56	52	7,7	2									7	2	250,0	5	13	-61,5	2	3	-33,3	5										1	-100,0
Рыбинск	286	299	-4,3	1	1					1	1		21	18	16,7	34	23	47,8	15	14	7,1	14	13	7,7				6	8	-25,0	7	8	-12,5
Большесельский	84	82	2,4		2	-100,0					2	-100,0	7	10	-30,0	18	17	5,9	15	11	36,4	8	2	300,0									
Борисоглебский	117	164	-28,7										3	7	-57,1	19	21	-9,5	6	21	-71,4	3	1	200,0		1	-100,0						
Брейтовский	134	93	44,1	3						3			5	4	25,0	18	17	5,9	32	30	6,7	3						1	2	-50,0	1	2	-50,0
Гавриловямский	180	164	9,8	6						1			13	15	-13,3	31	23	34,8	24	10	140,0	17	3	466,7				1			1		
Даниловский	101	85	18,8										21	15	40,0	17	13	30,8	44	3	1366,7	7	1	600,0									
Любимский	88	102	-13,7	1						1			12	14	-14,3	9	7	28,6	8	7	14,3		3	-100,0									
Мышкинский	111	110	0,9	2	2					2	2		10	23	-56,5	16	10	60,0	13	7	85,7	1	5	-80,0				4	3	33,3	4	3	33,3
Некоузский	84	69	21,7		2	-100,0				1	1		7	6	16,7	19	12	58,3	3	3		2	4	-50,0				2			2		
Некрасовский	99	88	12,5	1	4	-75,0				1	2	-50,0	6	4	50,0	22	16	37,5	14	10	40,0												
Первомайский	132	74	78,4										12	6	100,0	22	12	83,3	22	14	57,1		2	-100,0				3			3		
Переславский	180	209	-13,9	2	2					2	2		24	21	14,3	33	23	43,5	15	20	-25,0	9	18	-50,0	1			1	4	-75,0	1	4	-75,0
Пошехонский	75	77	-2,6	1						1			18	2	800,0	6	13	-53,8	10	21	-52,4	2	5	-60,0				3			3		
Ростовский	338	295	14,6	1	2	-50,0				1	2	-50,0	17	27	-37,0	41	24	70,8	18	18		15	17	-11,8				2	2		2	1	100,0
Тутаевский	166	139	19,4										22	21	4,8	13	13		22	8	175,0	3	5	-40,0	2	2		2			2		
Угличский	125	129	-3,1		3	-100,0					3	-100,0	9	6	50,0	24	13	84,6	10	8	25,0	6	10	-40,0				3	3		3	3	
Ярославский	158	152	3,9		3	-100,0					1	-100,0	2	3	-33,3	31	30	3,3	19	21	-9,5		3	-100,0	1								
Прокуратура по надзору за ИУ		8	-100,0														2	-100,0					2	-100,0									
Аппарат прокуратуры	11	54	-79,6		1	-100,0					1	-100,0	2	1	100,0	2	14	-85,7		3	-100,0												
Ярославская область	3152	3039	3,7	20	25	-20,0				14	20	-30,0	264	239	10,5	506	417	21,3	369	306	20,6	137	160	-14,4	4	3	33,3	28	22	27,3	29	23	26,1

НАДЗОР ЗА ИСПОЛНЕНИЕМ ЗАКОНОВ
СОБЛЮДЕНИЕМ ПРАВ И СВОБОД ЧЕЛОВЕКА И ГРАЖДАНИНА
В сфере соблюдения прав и свобод человека и гражданина

январь - декабрь 2022 г.		2022	2021	динамика (+ -)	
				абс.	%
Выявлено нарушений законов		**28129**	26972	1157	4,3
Принесено протестов		**1297**	1110	187	16,8
из рассмотренных протестов	отклонено		1	-1	-100,0
	по удовлетворенным протестам отменено и изменено незаконных правовых актов	**1230**	1034	196	19,0
Направлено исков (заявлений) в суд		**2301**	2653	-352	-13,3
из рассмотренных судом исков (заявлений) удовлетворено и прекращено ввиду добровольного удовлетворения требований прокурора		**1881**	2106	-225	-10,7
Внесено представлений		**3810**	3700	110	3,0
По представлениям прокурора привлечено лиц к дисциплинарной ответственности		**2978**	2780	198	7,1
По постановлению прокурора наказано лиц в административном порядке		**1228**	1227	1	0,1
Предостережено лиц о недопустимости нарушения закона		**220**	194	26	13,4
Направлено материалов для решения вопроса об уголовном преследовании в порядке п.2 ч.2 ст.37 УПК РФ		**85**	93	-8	-8,6
из рассмотренных материалов возбуждено уголовных дел		**84**	82	2	2,4

Надзор за исполнением законов, соблюдением прав и свобод человека и гражданина

январь-декабрь 2022года

Всего в сфере соблюдения прав и свобод человека и гражданина

	Выявлено нарушений законов			Принесено протестов			Из рассмотренных протестов: отклонено			Из рассмотренных протестов: по удовлет. протестам отменено и изменено незакон. правов. актов			Направлено исков (заявлений) в суд общей юрисдикции, в арбитр. суд			Внесено представлений			По представлению прокурора привлечено лиц к дисципл. ответственности			По постановлению (заявлению в арбитражный суд) прокурора привлечено лиц к адм. ответств.			Предостережено лиц о недопустимости нарушения закона			Направлено материалов для решения вопроса об угол. преслед. в порядке п.2 ч.2 ст.37 УПК РФ			Возбуждено уголов. дел по материалам, направ. прокурором в порядке п.2 ч.2 ст.37 УПК РФ		
	2022	2021	+/- %	2022	2021	+/- %	2022	2021	+/- %	2022	2021	+/- %	2022	2021	+/- %	2022	2021	+/- %	2022	2021	+/- %	2022	2021	+/- %	2022	2021	+/- %	2022	2021	+/- %	2022	2021	+/- %
Дзержинский	1571	1282	22,5	83	67	23,9				82	63	30,2	156	104	50,0	276	219	26,0	271	208	30,3	69	70	-1,4	27	15	80,0	6	9	-33,3	5	8	-37,5
Заволжский	1454	1324	9,8	64	41	56,1				60	42	42,9	113	98	15,3	238	222	7,2	206	157	31,2	60	79	-24,1	6	6		6	7	-14,3	8	6	33,3
Кировский	1211	1177	2,9	58	61	-4,9				58	56	3,6	112	161	-30,4	142	139	2,2	140	131	6,9	72	52	38,5	12	19	-36,8	4	5	-20,0	3	5	-40,0
Красноперекопский	1913	1911	0,1	56	54	3,7				56	50	12,0	155	218	-28,9	216	227	-4,8	217	190	14,2	103	87	18,4	9	13	-30,8	5	3	66,7	5	4	25,0
Ленинский	1081	1055	2,5	69	53	30,2				70	52	34,6	86	126	-31,7	143	136	5,1	73	128	-43,0	41	28	46,4	12			4	3	33,3	6	2	200,0
Фрунзенский	1488	1270	17,2	104	70	48,6				96	70	37,1	184	130	41,5	251	231	8,7	196	179	9,5	59	64	-7,8	12	11	9,1	5	2	150,0	4	1	300,0
города Ярославля	1169	1087	7,5	81	103	-21,4				81	94	-13,8	92	80	15,0	132	155	-14,8	60	97	-38,1	17	37	-54,1	3	8	-62,5	3	3		3	3	
Рыбинск	3220	3748	-14,1	72	75	-4,0				76	72	5,6	428	425	0,7	305	336	-9,2	178	176	1,1	149	136	9,6	38	38		9	9		8	7	14,3
Большесельский	606	402	50,7	39	20	95,0				35	15	133,3	38	28	35,7	104	87	19,5	103	63	63,5	42	33	27,3	6	3	100,0	13	1	1200,0	11	1	1000,0
Борисоглебский	615	615		53	53					46	53	-13,2	38	58	-34,5	90	81	11,1	82	82		31	33	-6,1	5	2	150,0	6	3	100,0	6	3	100,0
Брейтовский	633	646	-2,0	42	16	162,5				42	16	162,5	25	53	-52,8	84	72	16,7	56	58	-3,4	41	39	5,1		2	-100,0	1	2	-50,0	1	2	-50,0
Гаврилов-Ямский	939	920	2,1	65	60	8,3				64	60	6,7	93	121	-23,1	154	158	-2,5	125	140	-10,7	38	49	-22,4	26	30	-13,3	3	3		3	2	50,0
Даниловский	774	764	1,3	16	18	-11,1				16	18	-11,1	45	78	-42,3	109	107	1,9	86	98	-12,2	34	33	3,0	1	4	-75,0	5	5		3	4	-25,0
Любимский	408	392	4,1	13	13					13	13		35	43	-18,6	67	61	9,8	74	67	10,4	22	27	-18,5		1	-100,0	1			1		
Мышкинский	584	574	1,7	41	32	28,1				36	27	33,3	37	39	-5,1	89	94	-5,3	93	97	-4,1	37	33	12,1		1	-100,0	1			1		
Некоузский	658	620	6,1	45	27	66,7				46	22	109,1	50	66	-24,2	118	134	-11,9	99	105	-5,7	50	39	28,2	5	3	66,7	1	1		1	1	
Некрасовский	665	484	37,4	34	19	78,9				32	14	128,6	59	87	-32,2	101	81	24,7	72	39	84,6	31	24	29,2	7	1	600,0	3	4	-25,0	2	4	-50,0
Первомайский	401	358	12,0	18	13	38,5				18	12	50,0	36	43	-16,3	66	72	-8,3	51	57	-10,5	17	23	-26,1	1	3	-66,7	2	1	100,0	2	1	100,0
Переславский	1482	1683	-11,9	100	57	75,4		1	-100,0	94	48	95,8	58	124	-53,2	218	244	-10,7	165	152	8,6	102	100	2,0	15	10	50,0	2	3	-33,3	2	2	
Пошехонский	477	404	18,1	23	21	9,5				22	21	4,8	44	52	-15,4	83	60	38,3	70	36	94,4	12	18	-33,3	8				4	-100,0		3	-100,0
Ростовский	1591	1686	-5,6	46	36	27,8				37	36	2,8	80	220	-63,6	185	222	-16,7	108	150	-28,0	33	57	-42,1	2	2			1	-100,0		1	-100,0
Тутаевский	1223	886	38,0	57	30	90,0				56	30	86,7	119	88	35,2	125	98	27,6	109	76	43,4	60	53	13,2	4	5	-20,0	1	6	-83,3	2	5	-60,0
Угличский	1264	1424	-11,2	37	97	-61,9				26	91	-71,4	121	101	19,8	128	136	-5,9	95	94	1,1	47	43	9,3	9	1	800,0	3	3		3	3	
Ярославский	1968	1683	16,9	55	50	10,0				47	41	14,6	83	98	-15,3	251	221	13,6	200	144	38,9	60	59	1,7	5	16	-68,8	1	13	-92,3	4	13	-69,2
Прокуратура ИУ	15	10	50,0													4	2	100,0	2				1	-100,0									
Аппарат прокуратуры	719	567	26,8	26	24	8,3				21	18	16,7	14	12	16,7	131	105	24,8	47	56	-16,1	1	10	-90,0	7				2	-100,0		1	-100,0
Ярославская область	28129	26972	4,3	1297	1110	16,8		1	-100,0	1230	1034	19,0	2301	2653	-13,3	3810	3700	3,0	2978	2780	7,1	1228	1227	0,1	220	194	13,4	85	93	-8,6	84	82	2,4

2. Сведения о состоянии надзора за исполнением законодательства о несовершеннолетних

НАДЗОР ЗА ИСПОЛНЕНИЕМ ЗАКОНОВ СОБЛЮДЕНИЕМ ПРАВ И СВОБОД ЧЕЛОВЕКА И ГРАЖДАНИНА

В интересах несовершеннолетних

январь - декабрь 2022 г.		2022	2021	динамика (+ -)	
				абс.	%
Выявлено нарушений законов		**11800**	10283	1517	14,8
Принесено протестов		**525**	503	22	4,4
из рассмотренных протестов	отклонено		1	-1	-100,0
	по удовлетворенным протестам отменено и изменено незаконных правовых актов	**496**	496		
Направлено исков (заявлений) в суд		**1071**	884	187	21,2
из рассмотренных судом исков (заявлений) удовлетворено и прекращено ввиду добровольного удовлетворения требований прокурора		**820**	699	121	17,3
Внесено представлений		**1548**	1325	223	16,8
По представлениям прокурора привлечено лиц к дисциплинарной ответственности		**1542**	1314	228	17,4
По постановлению прокурора наказано лиц в административном порядке		**473**	445	28	6,3
Предостережено лиц о недопустимости нарушения закона		**28**	45	-17	-37,8
Направлено материалов для решения вопроса об уголовном преследовании в порядке п.2 ч.2 ст.37 УПК РФ		**50**	63	-13	-20,6
из рассмотренных материалов возбуждено уголовных дел		**54**	57	-3	-5,3

Надзор за исполнением законов, соблюдением прав и свобод человека и гражданина

январь-декабрь 2022 года

Всего в сфере соблюдения прав и интересов несовершеннолетних

	Выявлено нарушений законов			Принесено протестов			Из рассмотренных протестов: отклонено			Из рассмотренных протестов: по удовлет. протестам отменено и изменено незакон. правов. актов			Направлено исков (заявлений) в суд общей юрисдикции, в арбитр. суд			Внесено представлений			По представлению прокурора привлечено лиц к дисципл. ответственности			По постановлению (заявлению в арбитражный суд) прокурора привлечено лиц к адм. ответств.			Предостережено лиц о недопустимости нарушения закона			Направлено материалов для решения вопроса об угол. преслед. в порядке п.2 ч.2 ст.37 УПК РФ			Возбуждено уголов. дел по материалам, направ. прокурором в порядке п.2 ч.2 ст.37 УПК РФ		
	2022	2021	+/- %	2022	2021	+/- %	2022	2021	+/- %	2022	2021	+/- %	2022	2021	+/- %	2022	2021	+/- %	2022	2021	+/- %	2022	2021	+/- %	2022	2021	+/- %	2022	2021	+/- %	2022	2021	+/- %
Дзержинский	734	579	26,8	35	37	-5,4				35	36	-2,8	141	43	227,9	112	67	67,2	109	61	78,7	17	13	30,8	1	3	-66,7	4	3	33,3	4	3	33,3
Заволжский	702	568	23,6	25	22	13,6				25	22	13,6	61	42	45,2	110	80	37,5	129	79	63,3	26	24	8,3				6	5	20,0	8	4	100,0
Кировский	464	466	-0,4	23	22	4,5				23	21	9,5	59	60	-1,7	59	61	-3,3	62	72	-13,9	20	19	5,3	1	1		2	2		2	2	
Краснперекопский	669	667	0,3	32	32					32	32		60	60		70	69	1,4	78	69	13,0	26	25	4,0	2	1	100,0	2	3	-33,3	2	4	-50,0
Ленинский	697	658	5,9	41	39	5,1				43	39	10,3	55	51	7,8	70	72	-2,8	62	72	-13,9	12	15	-20,0		1	-100,0	4	5	-20,0	5	3	66,7
Фрунзенский	715	525	36,2	44	32	37,5				41	32	28,1	91	54	68,5	114	104	9,6	98	97	1,0	14	26	-46,2	1	4	-75,0	3	6	-50,0	3	6	-50,0
города Ярославля	376	348	8,0	4	7	-42,9				4	7	-42,9	34	36	-5,6	47	37	27,0	31	41	-24,4	12	17	-29,4	1	1		1	1		1	1	
Рыбинск	1335	1246	7,1	40	39	2,6				37	41	-9,8	103	71	45,1	94	88	6,8	122	61	100,0	82	62	32,3	3	7	-57,1	8	11	-27,3	10	10	
Большесельский	254	145	75,2	21	7	200,0				14	7	100,0	13	10	30,0	39	33	18,2	41	35	17,1	19	16	18,8				2	3	-33,3	3	1	200,0
Борисоглебский	313	342	-8,5	24	24					24	24		24	50	-52,0	48	44	9,1	42	34	23,5	17	21	-19,0	1	3	-66,7	3	3		3	3	
Брейтовский	283	314	-9,9	18	10	80,0				18	10	80,0	13	33	-60,6	39	28	39,3	36	32	12,5	11	12	-8,3		2	-100,0	1	1		1	1	
Гаврриловямский	327	316	3,5	20	32	-37,5				19	34	-44,1	40	40		72	59	22,0	76	67	13,4	12	18	-33,3	12	12			1	-100,0		1	-100,0
Даниловский	407	402	1,2	4	8	-50,0				4	8	-50,0	41	41		62	48	29,2	62	68	-8,8	22	22			2	-100,0	2	5	-60,0	1	4	-75,0
Любимский	175	153	14,4	7	8	-12,5				7	8	-12,5	20	17	17,6	30	23	30,4	40	32	25,0	16	14	14,3				1			1		
Мышкинский	265	252	5,2	16	13	23,1				13	13		23	23		48	36	33,3	68	39	74,4	18	12	50,0				1			1		
Некоузский	250	225	11,1	11	12	-8,3				12	10	20,0	26	23	13,0	42	40	5,0	60	54	11,1	19	9	111,1	1	1		1	2	-50,0	1	2	-50,0
Некрасовский	327	202	61,9	15	11	36,4				14	8	75,0	26	13	100,0	48	19	152,6	43	19	126,3	12	14	-14,3				1	1		1	1	
Первомайский	270	227	18,9	20	3	566,7				20	3	566,7	24	18	33,3	35	42	-16,7	27	30	-10,0	10	6	66,7	1				1	-100,0		1	-100,0
Переславский	493	418	17,9	26	26			1	-100,0	26	25	4,0	39	33	18,2	64	62	3,2	64	54	18,5	16	16		1	3	-66,7	2	2		2	1	100,0
Пошехонский	168	165	1,8	3	11	-72,7				3	11	-72,7	14	20	-30,0	44	28	57,1	40	29	37,9	6	6						1	-100,0		1	-100,0
Ростовский	796	659	20,8	16	27	-40,7				16	27	-40,7	52	51	2,0	80	79	1,3	63	102	-38,2	18	20	-10,0	2			1	1		1	1	
Тутаевский	389	281	38,4	18	10	80,0				18	10	80,0	26	24	8,3	44	33	33,3	55	25	120,0	17	10	70,0				1	2	-50,0	1	2	-50,0
Угличский	483	437	10,5	24	35	-31,4				21	35	-40,0	49	33	48,5	68	52	30,8	46	45	2,2	28	21	33,3	1	1		3	2	50,0	3	2	50,0
Ярославский	765	615	24,4	33	31	6,5				23	28	-17,9	33	33		91	108	-15,7	86	95	-9,5	23	24	-4,2		3	-100,0	1	2	-50,0		3	-100,0
Прокуратура ИУ																																	
Аппарат прокуратуры	143	73	95,9	5	5					4	5	-20,0	4	5	-20,0	18	13	38,5	2	2			3	-100,0									
Ярославская область	11800	10283	14,8	525	503	4,4		1	-100,0	496	496		1071	884	21,2	1548	1325	16,8	1542	1314	17,4	473	445	6,3	28	45	-37,8	50	63	-20,6	54	57	-5,3

3. Сведения о состоянии надзора за исполнением законов по борьбе с коррупцией

НАДЗОР ЗА ИСПОЛНЕНИЕМ ЗАКОНОДАТЕЛЬСТВА О ПРОТИВОДЕЙСТВИИ КОРРУПЦИИ

январь - декабрь 2022 г.		**2022**	2021	динамика (+ -)	
				абс.	%
Выявлено нарушений законов		**1941**	1822	119	6,5
Принесено протестов		**257**	262	-5	-1,9
из рассмотренных протестов	отклонено		2	-2	-100,0
	по удовлетворенным протестам отменено и изменено незаконных правовых актов	**247**	230	17	7,4
Направлено исков (заявлений) в суд		**17**	8	9	112,5
Внесено представлений		**413**	418	-5	-1,2
По представлениям прокурора привлечено лиц к дисциплинарной ответственности		**624**	645	-21	-3,3
По постановлению прокурора наказано лиц в административном порядке		**37**	36	1	2,8
Предостережено лиц о недопустимости нарушения закона					
Направлено материалов для решения вопроса об уголовном преследовании в порядке п.2 ч.2 ст.37 УПК РФ		**12**	12		
из рассмотренных материалов возбуждено уголовных дел		**5**	9	-4	-44,4

Надзор за исполнением федерального законодательства о противодействии коррупции

январь-декабрь 2022

О противодействии коррупции (всего)

	Выявлено нарушений законов			Принесено протестов			Из рассмотренных протестов: отклонено			Из рассмотренных протестов: по удовл. протестам отменено и изменено незаконных правовых актов			Направлено исков (заявлений) в суд общей юрисдикции, в арбитражный суд			Внесено представлений			По представл. прокурора привлечено лиц к дисципл. ответст.			Привлечено лиц к администр. ответств.			Направлено материалов в порядке п.2 ч.2 ст.37 УПК РФ			Возбуждено уголов. дел по материалам, напр. в порядке п.2 ч.2 ст.37 УПК РФ		
	2022	2021	~+/-%	2022	2021	~+/-%	2022	2021	~+/-%	2022	2021	~+/-%	2022	2021	~+/-%	2022	2021	~+/-%	2022	2021	~+/-%	2022	2021	~+/-%	2022	2021	~+/-%	2022	2021	~+/-%
Дзержинский	55	54	1,9	7	10	-30,0				7	10	-30,0		1	-100,0	14	17	-17,6	26	21	23,8	6	5	20,0	1			1		
Заволжский	65	66	-1,5	9	5	80,0				6	5	20,0	3			11	16	-31,3	5	27	-81,5	1	1		1	1			1	-100,0
Кировский	40	39	2,6	4						3						24	27	-11,1	21	32	-34,4	8	8		1			1		
Красноперекопский	64	63	1,6	9	9					9	8	12,5		1	-100,0	27	27		9	17	-47,1	2	1	100,0		2	-100,0		2	-100,0
Ленинский	54	49	10,2	15	2	650,0				15	2	650,0	1			23	24	-4,2	8	21	-61,9		4	-100,0	1	2	-50,0	1		
Фрунзенский	86	57	50,9	9	7	28,6				7	7		1	1		26	31	-16,1	33	31	6,5					1	-100,0		1	-100,0
города Ярославля	129	129		15	23	-34,8				21	16	31,3				18	23	-21,7	25	26	-3,8	1			3	1	200,0			
Рыбинск	200	196	2,0	25	7	257,1				21	7	200,0	2	1	100,0	22	14	57,1	58	71	-18,3	3	2	50,0		1	-100,0		1	-100,0
Большесельский	47	38	23,7	10	8	25,0				9	6	50,0				5	6	-16,7	15	6	150,0	1								
Борисоглебский	44	44		9	9					9	9					11	10	10,0	14	18	-22,2									
Брейтовский	78	74	5,4	6	16	-62,5				6	16	-62,5				14	13	7,7	14	17	-17,6	1			3					
Гаврриловямский	63	55	14,5	7	7					7	7		1			24	24		37	26	42,3	1								
Даниловский	48	43	11,6	11	6	83,3				11	6	83,3	1			6	7	-14,3	8	10	-20,0	1	2	-50,0						
Любимский	65	60	8,3	12	8	50,0				12	8	50,0	2			9	9		22	21	4,8	1								
Мышкинский	83	84	-1,2	23	23					21	17	23,5	1			18	19	-5,3	14	20	-30,0									
Некоузский	59	50	18,0	11	11					11	11			1	-100,0	12	11	9,1	21	11	90,9		2	-100,0		2	-100,0		2	-100,0
Некрасовский	68	67	1,5	2	4	-50,0				2	3	-33,3				8	12	-33,3	47	28	67,9	1	1							
Первомайский	74	60	23,3	6	6					6	6					13	14	-7,1	25	15	66,7	1								
Переславский	151	124	21,8	7	30	-76,7				7	30	-76,7		2	-100,0	40	25	60,0	41	38	7,9	2	3	-33,3						
Пошехонский	71	53	34,0	9	8	12,5				9	7	28,6				12	13	-7,7	19	19		1	2	-50,0						
Ростовский	80	79	1,3	14	10	40,0				10	7	42,9				13	10	30,0	27	43	-37,2	2	1	100,0						
Тутаевский	49	48	2,1	7	7					8	6	33,3	1			16	16		14	14		1	2	-50,0		1	-100,0		1	-100,0
Угличский	84	72	16,7	12	15	-20,0				12	15	-20,0	1			14	14		20	17	17,6	1	1			1	-100,0		1	-100,0
Ярославский	86	41	109,8	18	18					18	12	50,0	2			12	14	-14,3	59	2	2850,0	2	1	100,0						
Прокуратура ИУ	44	40	10,0													7	7		28	15	86,7									
Аппарат прокуратуры	54	137	-60,6		13	-100,0		2	-100,0		9	-100,0	1	1		14	15	-6,7	14	79	-82,3				2			2		
Ярославская область	1941	1822	6,5	257	262	-1,9		2	-100,0	247	230	7,4	17	8	112,5	413	418	-1,2	624	645	-3,3	37	36	2,8	12	12		5	9	-44,4

Сведения о проведении антикоррупционной экспертизы нормативных правовых актов (проектов нормативных правовых актов)

январь-декабрь 2022

	Выявлено правовых актов и их проектов, противоречащих законодательству/ содержащих коррупциогенные факторы			Выявлено нарушений/ коррупциогенных факторов			Внесено актов прокурорского реагирования			Количество правовых актов и их проектов, измененных (отмененных) в результате вмешательства органов прокуратуры/ из которых коррупциогенные факторы исключены			Количество нарушений, исключенных из правовых актов и их проектов в результате вмешательства органов прокуратуры/ исключенных коррупциогенных факторов		
	2022	2021	+ / - %	2022	2021	+ / - %	2022	2021	+ / - %	2022	2021	+ / - %	2022	2021	+ / - %
Дзержинский	7			13			7			7			13		
Заволжский	9			25			9			6			15		
Кировский	4			12			4			3			9		
Красноперекопский	9			22			9			9			16		
Ленинский	15			27			15			15			27		
Фрунзенский	9			19			9			7			14		
города Ярославля	14	9	55,6	28	10	180,0	14	9	55,6	21	3	600,0	42	3	1300,0
Рыбинск	44	38	15,8	54	57	-5,3	44	38	15,8	36	20	80,0	44	31	41,9
Большесельский	28	23	21,7	40	26	53,8	28	23	21,7	22	19	15,8	32	21	52,4
Борисоглебский	13	1	1200,0	13	1	1200,0	13	1	1200,0	10	1	900,0	10	1	900,0
Брейтовский	7	6	16,7	17	11	54,5	7	6	16,7	7	6	16,7	17	11	54,5
Гаврриловямский	12	16	-25,0	24	17	41,2	12	16	-25,0	12	14	-14,3	24	17	41,2
Даниловский	8	6	33,3	8	16	-50,0	8	6	33,3	8	12	-33,3	8	12	-33,3
Любимский	13	2	550,0	24	2	1100,0	13	2	550,0	13	2	550,0	24	2	1100,0
Мышкинский	30	11	172,7	62	11	463,6	30	12	150,0	24	13	84,6	53	13	307,7
Некоузский	14	23	-39,1	37	23	60,9	14	23	-39,1	14	17	-17,6	37	17	117,6
Некрасовский	9	6	50,0	16	7	128,6	9	6	50,0	8	2	300,0	15	3	400,0
Первомайский	4	3	33,3	4	3	33,3	4	3	33,3	4	3	33,3	4	3	33,3
Переславский	21	22	-4,5	31	24	29,2	21	18	16,7	19	20	-5,0	28	20	40,0
Пошехонский	17	2	750,0	60	2	2900,0	19	2	850,0	19	2	850,0	60	2	2900,0
Ростовский	27	12	125,0	50	12	316,7	27	12	125,0	23	12	91,7	38	12	216,7
Тутаевский	12	7	71,4	17	10	70,0	12	7	71,4	12	4	200,0	15	7	114,3
Угличский	21	15	40,0	35	16	118,8	21	15	40,0	17	7	142,9	31	8	287,5
Ярославский	18	18		18	21	-14,3	18	18		18	9	100,0	18	10	80,0
Прокуратура по надзору за ИУ															
Аппарат прокуратуры	17	39	-56,4	19	62	-69,4	14	39	-64,1	17	14	21,4	19	24	-20,8
Ярославская область	382	259	47,5	675	331	103,9	381	256	48,8	351	180	95,0	613	217	182,5

Участие прокурора в рассмотрении уголовных дел о преступлениях коррупционной направленности

январь - декабрь 2022 года

	В судебном заседании первой инстанции рассмотрено уголовных дел								
	всего			с вынесением итогового решения			в т.ч. с постановлением обвинительного приговора		
	2022	2021	+/- %	**2022**	2021	+/- %	**2022**	2021	+/- %
Дзержинский	**4**	3	33,3	**4**	3	33,3	**4**	2	100,0
Заволжский	**7**	3	133,3	**6**	3	100,0	**5**	2	150,0
Кировский	**11**	5	120,0	**8**	4	100,0	**4**	4	
Краснперекопский	**4**	1	300,0	**4**	1	300,0	**1**		100,0
Ленинский	**1**	4	-75,0	**1**	3	-66,7	**1**	1	
Фрунзенский	**2**	4	-50,0	**2**	4	-50,0		4	-100,0
города Ярославля	**1**	1		**1**	1		**1**	1	
Рыбинск	**11**	21	-47,6	**11**	20	-45,0	**9**	16	-43,8
Большесельский									
Борисоглебский	**1**	2	-50,0	**1**	2	-50,0	**1**	2	-50,0
Брейтовский	**1**		100,0	**1**		100,0	**1**		100,0
Гавриловямский	**2**	2		**2**	2		**2**	2	
Даниловский	**2**		100,0	**2**		100,0	**2**		100,0
Любимский									
Мышкинский	**1**	2	-50,0	**1**	2	-50,0	**1**	2	-50,0
Некоузский		1	-100,0		1	-100,0		1	-100,0
Некрасовский	**3**	2	50,0	**3**	2	50,0	**3**	2	50,0
Первомайский									
Переславский	**5**	8	-37,5	**5**	8	-37,5		4	-100,0
Пошехонский									
Ростовский	**8**	11	-27,3	**8**	11	-27,3	**5**	11	-54,5
Тутаевский	**1**	11	-90,9	**1**	11	-90,9		10	-100,0
Угличский	**4**	3	33,3	**3**	2	50,0	**3**		100,0
Ярославский	**3**	3		**3**	3		**3**	3	
Аппарат прокуратуры	**7**	5	40,0	**5**	3	66,7	**4**	3	33,3
Ярославская область	**79**	92	-14,1	**72**	86	-16,3	**50**	70	-28,6

4. Участие органов прокуратуры в правотворческой деятельности

Сведения о работе прокурора по участию в правотворческой деятельности органов государственной власти субъектов Российской Федерации и органов местного самоуправления

январь -декабрь 2022 года	ВСЕГО			В том числе:											
				Органы государственной власти субъектов Российской Федерации			из них						Органы местного самоуправления		
Ярославская область							законодательные органы государственной власти субъектов Российской Федерации			исполнительные органы государственной власти субъектов Российской Федерации					
	2022	2021	+/- %	**2022**	2021	+/- %	**2022**	2021	+/- %	**2022**	2021	+/- %	**2022**	2021	+/- %
Количество изученных проектов нормативных правовых актов в отчетный период	**7635**	7403	3,1	**1336**	1166	14,6	**111**	127	-12,6	**1225**	1039	17,9	**6299**	6237	1,0
Количество отрицательных заключений по проектам нормативных правовых актов	**590**	660	-10,6	**84**	97	-13,4	**8**	9	-11,1	**76**	88	-13,6	**506**	563	-10,1
Количество принятых нормативных правовых актов без учета замечаний прокурора	**3**	1	200,0										**3**	1	200,0
в связи с этим принесено протестов, внесено представлений, предъявлено требований, направлено заявлений в суд	**3**	1	200,0										**3**	2	50,0
Количество представлений, информационных писем, предложений о необходимости приведения в соответствие с изменениями федерального законодательства нормативных правовых актов	**813**	898	-9,5	**49**	45	8,9	**1**	2	-50,0	**48**	43	11,6	**764**	853	-10,4
Количество подготовленных проектов нормативных правовых актов (поправок к законопроектам) с использованием предоставленного прокуратуре права законодательной (нормотворческой) инициативы	**108**	112	-3,6	**2**	2		**2**	2					**106**	110	-3,6
Количество принятых нормативных правовых актов с использованием предоставленного прокуратуре права законодательной (нормотворческой) инициативы	**112**	94	19,1	**2**	2		**2**	2					**110**	92	19,6
Количество проектов модельных правовых актов, подготовленных прокуратурой, в том числе совместно с региональными государственными органами и советом муниципальных образований субъекта Российской Федерации	**10**	12	-16,7										**10**	12	-16,7
из них нормативных правовых актов, принятых органами местного самоуправления	**284**	521	-45,5										**284**	521	-45,5
Принято участие в заседаниях органов государственной власти, органов местного самоуправления, заседаниях их комитетов, рабочих групп	**1089**	959	13,6	**111**	121	-8,3	**99**	99		**12**	22	-45,5	**978**	838	16,7

О работе прокурора по участию в правотворческой деятельности

органов государственной власти субъектов РФ и органов местного самоуправления

Прокуратура	Количество изученных проектов нормативных правовых актов в отчетный период			Количество отрицательных заключений по проектам НПА			Количество представлений, информационных писем, предложений о необходимости приведения в соответствие с изменениями федерального законодательства нормативных правовых актов			Количество подготовленных проектов нормативных правовых актов (поправок к законопроектам) с использованием предоставленного прокуратуре права законодательной (нормотворческой) инициативы			Количество принятых нормативных правовых актов с использованием предоставленного прокуратуре права законодательной (нормотворческой) инициативы			Количество проектов модельных правовых актов, подготовленных прокуратурой, в том числе совместно с региональными государственными органами и советом муниципальных образований субъекта Российской Федерации			из них нормативных правовых актов, принятых органами местного самоуправления			Принято участие в заседаниях органов государственной власти, органов местного самоуправления, заседаниях их комитетов, рабочих групп		
	2022	2021	%	2022	2021	%	2022	2021	%	2022	2021	%	2022	2021	%	2022	2021	%	2022	2021	%	2022	2021	%
Дзержинский																								
Заволжский																								
Кировский																								
Краснперекопский																								
Ленинский																								
Фрунзенский																								
города Ярославля	294	226	30,1	2	5	-60,0	10	15	-33,3	1	1		1	1						10	-100,0	27	15	80,0
Рыбинск	934	1053	-11,3	107	101	5,9	56	99	-43,4	13	12	8,3	16	10	60,0	1	1		18	53	-66,0	153	153	
Большесельский	294	193	52,3	77	44	75,0	45	49	-8,2	12	6	100,0	10	6	66,7	2	1	100,0	28	33	-15,2	38	28	35,7
Борисоглебский	256	325	-21,2	7	9	-22,2	60	53	13,2	6	6		6	1	500,0	1		100,0	17	39	-56,4	50	51	-2,0
Брейтовский	318	293	8,5	22	17	29,4	47	46	2,2	4	4		4	4			1	-100,0	24	32	-25,0	35	36	-2,8
Гаврриловямский	214	226	-5,3	17	23	-26,1	54	54		8	6	33,3	8	6	33,3		1	-100,0	35	36	-2,8	57	46	23,9
Даниловский	321	293	9,6	1	17	-94,1	27	32	-15,6	5	5		6		100,0	1		100,0	2	23	-91,3	37	32	15,6
Любимский	315	297	6,1	10	20	-50,0	33	26	26,9	5	4	25,0	5	4	25,0	1		100,0	35	27	29,6	51	31	64,5
Мышкинский	300	320	-6,3	36	52	-30,8	37	49	-24,5	5	10	-50,0	5	10	-50,0	1	1		7	18	-61,1	55	48	14,6
Некоузский	408	384	6,3	23	59	-61,0	43	36	19,4	8	14	-42,9	8	14	-42,9		1	-100,0	13	23	-43,5	53	36	47,2
Некрасовский	255	217	17,5	20	12	66,7	31	28	10,7	4	4		4	1	300,0	1		100,0	15	17	-11,8	32	22	45,5
Первомайский	239	252	-5,2	11	17	-35,3	42	45	-6,7	4	4		3	4	-25,0				17	30	-43,3	40	41	-2,4
Переславский	187	239	-21,8	18	25	-28,0	24	17	41,2	2	2		3		100,0				5	7	-28,6	25	29	-13,8
Пошехонский	335	321	4,4	25	34	-26,5	30	34	-11,8	6	6		8	6	33,3				12	31	-61,3	35	36	-2,8
Ростовский	464	467	-0,6	28	27	3,7	51	69	-26,1	5	6	-16,7	5	6	-16,7	1		100,0	14	39	-64,1	65	39	66,7
Тутаевский	345	369	-6,5	23	22	4,5	50	47	6,4	6	6		6	6			1	-100,0	33	42	-21,4	51	45	13,3
Угличский	439	346	26,9	60	44	36,4	49	64	-23,4	7	5	40,0	7		100,0		1	-100,0	6	13	-53,8	76	73	4,1
Ярославский	381	416	-8,4	19	35	-45,7	75	90	-16,7	5	9	-44,4	5	13	-61,5	1		100,0	3	48	-93,8	98	77	27,3
Аппарат прокуратуры	1336	1166	14,6	84	97	-13,4	49	45	8,9	2	2		2	2			4	-100,0				111	121	-8,3
Ярославская область	7635	7403	3,1	590	660	-10,6	813	898	-9,5	108	112	-3,6	112	94	19,1	10	12	-16,7	284	521	-45,5	1089	959	13,6

5. Сведения о состоянии надзора за исполнением законов о федеральной безопасности и противодействию экстремизму

НАДЗОР ЗА ИСПОЛНЕНИЕМ ЗАКОНОВ О ФЕДЕРАЛЬНОЙ БЕЗОПАСНОСТИ, МЕЖНАЦИОНАЛЬНЫХ ОТНОШЕНИЯХ И ПРОТИВОДЕЙСТВИИ ЭКСТРЕМИЗМУ

январь - декабрь 2022 г.		**2022**	2021	динамика (+ -)	
				абс.	%
Выявлено нарушений закона		**5677**	5143	534	10,4
в сфере межнациональных отношений		**8**	15	-7	-46,7
в сфере противодействия экстремизму		**1095**	1006	89	8,8
в сфере противодействия терроризму		**4574**	4122	452	11,0
Принесено протестов		**41**	42	-1	-2,4
из рассмотренных протестов	отклонено				
	по удовлетворенным протестам отменено и изменено незаконных правовых актов	**39**	33	6	18,2
Направлено исков (заявлений) в суд		**566**	429	137	31,9
из рассмотренных судом исков (заявлений) удовлетворено		**335**	314	21	6,7
Внесено представлений		**691**	650	41	6,3
По представлениям прокурора привлечено лиц к дисциплинарной ответственности		**705**	508	197	38,8
По постановлению прокурора наказано лиц в административном порядке		**281**	236	45	19,1
Предостережено лиц о недопустимости нарушения закона		**115**	78	37	47,4
Направлено материалов для решения вопроса об уголовном преследовании в порядке п.2 ч.2 ст.37 УПК РФ					
из рассмотренных материалов возбуждено уголовных дел					

Надзор за исполнением законов о федеральной безопасности, межнациональных отношениях и противодействии экстремизму

январь-декабрь 2022 года

ВСЕГО

	Выявлено нарушений законов			Принесено протестов			Из рассмотренных протестов: отклонено			Из рассмотренных протестов: по удовлет. протестам отменено и изменено незакон. правов. актов			Направлено исков (заявлений) в суд общей юрисдикции, в арбитр. суд			Из рассмотренных судом исков (заявлений) удов-но и прекр-но дел ввиду добр. удов-я треб. прокурора			Внесено представлений			По представлению прокурора привлечено лиц к дисципл. ответственности			По постановлению (заявлению в арбитражный суд) прокурора привлечено лиц к адм. ответств.			Предостережено лиц о недопустимости нарушения закона		
	2022	2021	+/- %	2022	2021	+/- %	2022	2021	+/- %	2022	2021	+/- %	2022	2021	+/- %	2022	2021	+/- %	2022	2021	+/- %	2022	2021	+/- %	2022	2021	+/- %	2022	2021	+/- %
Дзержинский	295	201	46,8										50	22	127,3	43	22	95,5	37	33	12,1	36	35	2,9	25	8	212,5	6	15	-60,0
Заволжский	292	285	2,5		6	-100,0					6	-100,0	26	18	44,4	10	17	-41,2	31	33	-6,1	66	19	247,4	9	15	-40,0	2	6	-66,7
Кировский	282	280	0,7		2	-100,0							36	26	38,5	18	15	20,0	28	33	-15,2	25	24	4,2	11	15	-26,7	17	16	6,3
Красноперекопский	309	308	0,3	4	1	300,0				4	1	300,0	24	23	4,3	15	16	-6,3	58	56	3,6	31	29	6,9	22	29	-24,1	6	3	100,0
Ленинский	239	194	23,2	1	4	-75,0				2	2		27	16	68,8	21	17	23,5	30	28	7,1	30	32	-6,3	6			3	4	-25,0
Фрунзенский	453	442	2,5	8	9	-11,1				6	9	-33,3	51	25	104,0	29	14	107,1	61	75	-18,7	56	50	12,0	15	9	66,7	9	4	125,0
города Ярославля	260	246	5,7										62	62		27	42	-35,7	28	23	21,7	32	22	45,5	12	15	-20,0	2		
Рыбинск	943	938	0,5	10	7	42,9				10	4	150,0	65	33	97,0	45	23	95,7	42	38	10,5	42	22	90,9	39	29	34,5	17	18	-5,6
Большесельский	117	105	11,4										10	7	42,9	6			24	17	41,2	26	12	116,7	6	6				
Борисоглебский	152	146	4,1										15	15		9	6	50,0	30	16	87,5	26	10	160,0	5	20	-75,0			
Брейтовский	46	41	12,2										3	2	50,0	1	2	-50,0	7	8	-12,5	6	7	-14,3						
Гаврилов-Ямский	124	104	19,2										10	15	-33,3	2	15	-86,7	24	23	4,3	38	23	65,2	9	9				
Даниловский	195	192	1,6										20	19	5,3	17	20	-15,0	34	35	-2,9	34	33	3,0	6				1	-100,0
Любимский	65	59	10,2										3	3		3	3		22	11	100,0	25	10	150,0	12	10	20,0			
Мышкинский	82	71	15,5	3						1			10	18	-44,4	8	18	-55,6	10	9	11,1	21	11	90,9	1	1				
Некоузский	132	71	85,9	4	2	100,0				6			13	11	18,2	12	11	9,1	22	19	15,8	19	15	26,7	15	7	114,3			
Некрасовский	81	74	9,5										5	2	150,0	2	2		18	18		14	12	16,7		3	-100,0			
Первомайский	103	73	41,1										8	5	60,0				17	14	21,4	16	3	433,3						
Переславский	245	243	0,8	11	11					10	11	-9,1	18	21	-14,3	9	20	-55,0	27	30	-10,0	27	24	12,5	32	5	540,0	1	3	-66,7
Пошехонский	105	46	128,3										8	9	-11,1	8	5	60,0	12	6	100,0	10	5	100,0	5	2	150,0	2		
Ростовский	394	336	17,3										43	22	95,5	26	21	23,8	40	48	-16,7	38	46	-17,4	13	26	-50,0	1	2	-50,0
Тутаевский	137	116	18,1										10	8	25,0	10	7	42,9	20	19	5,3	16	17	-5,9	4	1	300,0			
Угличский	264	273	-3,3										25	21	19,0	11	17	-35,3	30	33	-9,1	18	17	5,9	10	21	-52,4	2		
Ярославский	216	185	16,8										23	24	-4,2	3	1	200,0	29	17	70,6	29	18	61,1	23	4	475,0	5	6	-16,7
Прокуратура по надзору за ИУ	4	7	-42,9																2	2		1	1			1	-100,0	33		
Аппарат прокуратуры	142	107	32,7										1	2	-50,0				8	6	33,3	23	11	109,1	1			9		
Ярославская область	5677	5143	10,4	41	42	-2,4				39	33	18,2	566	429	31,9	335	314	6,7	691	650	6,3	705	508	38,8	281	236	19,1	115	78	47,4

6. Сведения о состоянии и динамике прокурорского надзора за исполнением законов на досудебной стадии уголовного судопроизводства

НАДЗОР ЗА ИСПОЛНЕНИЕМ ЗАКОНОВ ОРГАНАМИ, ОСУЩЕСТВЛЯЮЩИМИ ПРЕДВАРИТЕЛЬНОЕ РАССЛЕДОВАНИЕ

По всем органам следствия и дознания

январь - декабрь 2022 г.		2022	2021	динамика (+ -)	
				абс.	%
Выявлено нарушений законов		**85142**	81227	3915	4,8
из них	при приеме, регистрации и рассмотрении сообщений о преступлении	**63868**	61683	2185	3,5
	при производстве следствия и дознания	**21274**	19544	1730	8,9
Направлено требований об устранении нарушений федерального законодательства, допущенных в ходе предварительного расследования, в порядке п. 3 ч. 2 ст. 37 УПК РФ		**2901**	2791	110	3,9
Удовлетворено требований прокурора об устранении нарушений		**2849**	2721	128	4,7
Внесено представлений и информаций по вопросам нарушения законов		**960**	918	42	4,6
По представлениям прокурора наказано в дисциплинарном порядке работников		**1591**	1452	139	9,6
Выявлено и поставлено на учет преступлений, ранее известных, но не зарегистрированных		**2688**	2381	307	12,9
Направлено материалов для решения вопроса об уголовном преследовании в порядке п.2 ч.2 ст.37 УПК РФ		**8**	11	-3	-27,3
Возбуждено уголовных дел по материалам, направленным прокурором в порядке п.2 ч.2 ст. 37 УПК РФ		**8**	9	-1	-11,1
Судом рассмотрено ходатайств дознавателей и следователей		**6998**	6680	318	4,8
о заключении под стражу, домашнем аресте		**712**	799	-87	-10,9
из них отклонено судом		**54**	80	-26	-32,5
Судом 1-й инстанции отказано в удовлетворении ходатайст		**161**	230	-69	-30,0
Судом 1-й инстанции избрана иная мера пресечения		**27**	32	-5	-15,6
Рассмотрено судом I инстанции с участием прокурора жалоб на действия и решения должностных лиц, осуществляющих расследование		**117**	118	-1	-0,8
в том числе удовлетворено		**20**	16	4	25,0

Общие данные о надзоре за исполнением законов на досудебной стадии уголовного судопроизводства

январь-декабрь 2022 года

Всего

	Выявлено прокурором нарушений законов			Направлено требований об устранении нарушений федерального законодательства в порядке п. 3 ч. 2 ст. 37 УПК РФ			Рассмотрено требований прокурора об устранении нарушений			Удовлетворено требований прокурора об устранении нарушений			Возбуждено уголовных дел по материалам, направленным прокурором в порядке п. 2 ч. 2 ст. 37 УПК РФ			Поставлено на учет по инициативе прокурора преступлений, ранее известных, но по разным причинам не учтенных			Внесено представлений и информаций об устранении нарушений			Привлечено лиц к дисциплинарной ответственности по мерам прокурорского реагирования		
	2022	2021	+/- %	2022	2021	+/- %	2022	2021	+/- %	2022	2021	+/- %	2022	2021	+/- %	2022	2021	+/- %	2022	2021	+/- %	2022	2021	+/- %
Дзержинский	14823	15241	-2,7	211	219	-3,7	207	201	3,0	207	201	3,0		1	-100,0	169	159	6,3	102	80	27,5	123	75	64,0
Заволжский	8249	7836	5,3	335	309	8,4	332	309	7,4	331	309	7,1				135	137	-1,5	85	87	-2,3	51	56	-8,9
Кировский	4300	4259	1,0	303	292	3,8	303	292	3,8	303	292	3,8				251	243	3,3	78	80	-2,5	170	178	-4,5
Краснoперекопский	3750	3439	9,0	126	110	14,5	126	112	12,5	126	112	12,5				166	144	15,3	29	30	-3,3	40	51	-21,6
Ленинский	4915	4789	2,6	98	78	25,6	96	75	28,0	96	75	28,0				147	111	32,4	30	24	25,0	93	70	32,9
Фрунзенский	9001	9389	-4,1	282	287	-1,7	281	247	13,8	245	246	-0,4				354	141	151,1	58	62	-6,5	68	50	36,0
города Ярославля	1111	985	12,8	139	127	9,4	139	139		139	139					47	44	6,8	33	30	10,0	34	49	-30,6
Рыбинск	13560	12422	9,2	297	300	-1,0	296	307	-3,6	296	307	-3,6	2	1	100,0	687	556	23,6	112	112		284	340	-16,5
Большесельский	328	308	6,5	25	16	56,3	25	13	92,3	24	13	84,6	1	2	-50,0	11	10	10,0	10	12	-16,7	15	17	-11,8
Борисоглебский	360	359	0,3	30	31	-3,2	30	31	-3,2	30	31	-3,2				9	13	-30,8	12	8	50,0	20	19	5,3
Брейтовский	142	146	-2,7	24	14	71,4	25	13	92,3	25	13	92,3				4	4		4	4		9	4	125,0
Гаврилов-Ямский	962	939	2,4	46	46		46	46		46	46		2			23	24	-4,2	15	16	-6,3	15	13	15,4
Даниловский	549	548	0,2	26	26		26	26		25	26	-3,8				17	17		9	9		17	9	88,9
Любимский	481	466	3,2	25	17	47,1	25	17	47,1	25	17	47,1				8	14	-42,9	11	9	22,2	16	14	14,3
Мышкинский	354	280	26,4	14	15	-6,7	14	14		14	14					9	9		11	10	10,0	15	12	25,0
Некоузский	249	230	8,3	13	12	8,3	13	12	8,3	13	12	8,3				5	8	-37,5	11	10	10,0	21	19	10,5
Некрасовский	599	581	3,1	27	27		27	26	3,8	27	26	3,8				18	33	-45,5	9	10	-10,0	20	27	-25,9
Первомайский	371	356	4,2	24	33	-27,3	24	29	-17,2	24	29	-17,2				13	13		11	9	22,2	14	12	16,7
Переславский	2462	1913	28,7	123	122	0,8	123	122	0,8	123	122	0,8				96	91	5,5	35	31	12,9	104	90	15,6
Пошехонский	504	427	18,0	42	31	35,5	39	31	25,8	39	31	25,8	1			19	18	5,6	19	18	5,6	26	20	30,0
Ростовский	4030	4171	-3,4	148	150	-1,3	148	144	2,8	148	144	2,8				75	115	-34,8	28	32	-12,5	74	47	57,4
Тутаевский	1341	1332	0,7	65	77	-15,6	66	76	-13,2	66	76	-13,2	1	2	-50,0	31	33	-6,1	39	30	30,0	37	25	48,0
Угличский	4318	4211	2,5	132	126	4,8	130	126	3,2	130	126	3,2		1	-100,0	85	102	-16,7	37	35	5,7	71	54	31,5
Ярославский	5056	4757	6,3	136	133	2,3	137	131	4,6	137	131	4,6				166	166		63	60	5,0	121	120	0,8
Прокуратура по надзору за ИУ	18	26	-30,8	4	6	-33,3	4	6	-33,3	4	6	-33,3		2	-100,0				5	5		2	5	-60,0
Аппарат прокуратуры	3309	1817	82,1	206	187	10,2	206	177	16,4	206	177	16,4	1			143	176	-18,8	104	105	-1,0	131	76	72,4
Ярославская область	85142	81227	4,8	2901	2791	3,9	2888	2722	6,1	2849	2721	4,7	8	9	-11,1	2688	2381	12,9	960	918	4,6	1591	1452	9,6

НАДЗОР ЗА УГОЛОВНО-ПРОЦЕССУАЛЬНОЙ ДЕЯТЕЛЬНОСТЬЮ
Органов следствия и дознания по Ярославской области

январь - декабрь 2021 г.		ВСЕГО				органы следствия				органы дознания			
		2022	2021	динамика (+ -)		2022	2021	динамика (+ -)		2022	2021	динамика (+ -)	
				абс.	%			абс.	%			абс.	%
Отменено постановлений о возбуждении уголовного дела		143	106	37	34,9	21	19	2	10,5	122	87	35	40,2
из них	по результатам дополнительной проверки отказано в возбуждении уголовного дела	103		103		9		9	100,0	94		94	100,0
Отменено постановлений об отказе в возбуждении уголовного дела		25769	28106	-2337	-8,3	628	748	-120	-16,0	25141	27358	-2217	-8,1
Возбуждено уголовных дел по результатам отмены постановлений об отказе в возбуждении уголовного дела		4786	4453	333	7,5	113	155	-42	-27,1	4673	4298	375	8,7
Отменено постановлений о прекращении уголовного дела (уголовного преследования)		266	322	-56	-17,4	98	99	-1	-1,0	168	223	-55	-24,7
из них	в порядке ст. 214.1 УПК РФ	5		5		3		3	100,0	2		2	100,0
Направлено уголовных дел в суд по результатам отмены постановлений о прекращении уголовного дела (уголовного преследования)		49	44	5	11,4	11	2	9	450,0	38	42	-4	-9,5
Отменено постановлений о приостановлении предварительного расследования по уголовному делу		3775	3967	-192	-4,8	2274	2442	-168	-6,9	1501	1525	-24	-1,6
Направлено уголовных дел в суд по результатам отмены постановлений о приостановлении предварительного расследования		178	18	160	888,9	94	5	89	1780,0	84	13	71	546,2

Надзор за уголовно-процессуальной деятельностью органов предварительного следствия и дознания

январь-декабрь 2022 года

Всего

	Отменено постановлений о возбуждении уголовного дела			Отменено постановлений об отказе в возбуждении уголовного дела			Возбуждено уголовных дел по результатам отмены постановлений об отказе в возбуждении уголовного дела			Отменено постановлений о прекращении уголовного дела (уголовного преследования)			Направлено уголовных дел в суд по результатам отмены постановлений о прекращении уголовного дела (уг. преследования)			Отменено постановлений о приостановлении предварительного расследования по уголовному делу			Направлено уголовных дел в суд по результатам отмены постановлений о приостановлении предварительного расследования		
	2022	2021	+/- %	2022	2021	+/- %	2022	2021	+/- %	2022	2021	+/- %	2022	2021	+/- %	2022	2021	+/- %	2022	2021	+/- %
Дзержинский	7	8	-12,5	3491	4468	-21,9	509	576	-11,6	7	8	-12,5				565	556	1,6	41		
Заволжский	2	2		1710	1782	-4,0	202	335	-39,7	18	16	12,5		2	-100,0	409	452	-9,5	10	1	900,0
Кировский	6	1	500,0	1818	2265	-19,7	354	404	-12,4	4	14	-71,4	2	4	-50,0	93	86	8,1	3		
Краснперекопский	5	6	-16,7	2074	2151	-3,6	452	355	27,3	6	9	-33,3	1	2	-50,0	265	252	5,2	9	3	200,0
Ленинский	4	6	-33,3	1914	1953	-2,0	286	198	44,4	15	23	-34,8	4	18	-77,8	169	120	40,8	11	1	1000,0
Фрунзенский	51	3	1600,0	2463	3048	-19,2	745	522	42,7	43	43		6	3	100,0	530	596	-11,1	5	1	400,0
города Ярославля		1	-100,0	330	344	-4,1	39	46	-15,2	4	5	-20,0	1			190	183	3,8	7		
Рыбинск	18	22	-18,2	3734	3672	1,7	779	600	29,8	34	52	-34,6	3	8	-62,5	414	464	-10,8	19	4	375,0
Большесельский	3	4	-25,0	175	169	3,6	37	26	42,3	8	13	-38,5	3			29	28	3,6	7	1	600,0
Борисоглебский				160	164	-2,4	16	28	-42,9	9	7	28,6	1			28	38	-26,3	2		
Брейтовский	1			29	73	-60,3	8	12	-33,3							5	6	-16,7			
Гавриловямский	6	3	100,0	580	623	-6,9	73	71	2,8	6	3	100,0	2			58	58		3	1	200,0
Даниловский	7	7		313	362	-13,5	44	57	-22,8	2	3	-33,3				39	39		4		
Любимский				214	243	-11,9	29	39	-25,6							16	18	-11,1	3		
Мышкинский	4	5	-20,0	233	173	34,7	22	19	15,8	1						2	9	-77,8			
Некоузский	2	10	-80,0	160	134	19,4	18	20	-10,0	3	5	-40,0	1	1		8	8		1		
Некрасовский	3	10	-70,0	222	255	-12,9	33	43	-23,3	8	14	-42,9	2	2		52	50	4,0	5		
Первомайский				179	127	40,9	18	15	20,0	2	3	-33,3	1			37	28	32,1	1		
Переславский	3	4	-25,0	1260	1102	14,3	171	130	31,5	9	4	125,0	3			140	119	17,6	6	2	200,0
Пошехонский	7	3	133,3	187	155	20,6	41	31	32,3	3	3		1			56	41	36,6	5	3	66,7
Ростовский	3	4	-25,0	958	1181	-18,9	141	243	-42,0	4	10	-60,0	1	2	-50,0	90	173	-48,0	2		
Тутаевский	7	3	133,3	544	623	-12,7	87	91	-4,4	4	8	-50,0	2	1	100,0	167	220	-24,1	8		
Угличский	3	2	50,0	1024	1100	-6,9	167	178	-6,2	12	8	50,0	1			170	161	5,6	8	1	700,0
Ярославский	1	2	-50,0	1662	1629	2,0	371	237	56,5	21	19	10,5	1			167	161	3,7	9		
Прокуратура по надзору за ИУ																					
Аппарат прокуратуры				335	310	8,1	144	177	-18,6	43	52	-17,3	13	1	1200,0	76	101	-24,8	9		
Ярославская область	143	106	34,9	25769	28106	-8,3	4786	4453	7,5	266	322	-17,4	49	44	11,4	3775	3967	-4,8	178	18	888,9

7. Сведения об участии прокуроров в рассмотрении уголовных дел судами

УЧАСТИЕ ПРОКУРОРА В СУДЕБНОМ РАЗБИРАТЕЛЬСТВЕ ПО УГОЛОВНЫМ ДЕЛАМ

январь - декабрь 2022 г.		**2022**	2021	динамика (+ -)	
				абс.	%
Рассмотрено дел судом 1-ой инстанции		**5437**	5368	69	1,3
из них	с постановлением приговора	**4015**	3720	295	7,9
	удельный вес в %	**73,8**	**69,3**		
	число лиц, в отношении которых уголовное дело прекращено в связи с отказом гособвинителя от обвинения	**4**		4	100,0
из рассмотренных с постановлением приговора	судьей федерального суда и коллегией присяжных заседателей	**6**	9	-3	-33,3
	из них в районном суде	**4**	6	-2	-33,3
	о преступлениях, совершенных несовершеннолетними	**124**	148	-24	-16,2
	о тяжких и об особо тяжких преступлениях	**1346**	1321	25	1,9
Рассмотрено дел в суде апелляционной инстанции		**892**	773	119	15,4
Возвращено уголовных дел прокурору для устранения препятствий его рассмотрения судом (ст. 237 УПК РФ)		**2**	10	-8	-80,0
Рассмотрено дел в суде кассационной инстанции					
Возвращено уголовных дел прокурору для устранения препятствий его рассмотрения судом (ст. 237 УПК РФ)					
Представления прокурора, из них:		**541**	409	132	32,3
апелляционные	принесено (в шт.)	**457**	337	120	35,6
	Отклонено представлений (в лицах)	**76**	43	33	76,7
кассационных, которые переданы на рассмотрение в судебном заседании	принесено (в шт.)	**84**	72	12	16,7
	Отклонено представлений (в лицах)				

Участие прокурора в рассмотрении уголовных дел судом первой, апелляционной и кассационной инстанций

январь-декабрь 2022 года

	В судебном заседании первой инстанции рассмотрено уголовных дел			с постановлением приговора			В суде апелляционной инстанции рассмотрено уголовных дел		
	2022	2021	+/- %	**2022**	2021	+/- %	**2022**	2021	+/- %
Дзержинский	**592**	534	10,9	**448**	402	11,4	**7**	4	75,0
Заволжский	**376**	402	-6,5	**308**	311	-1,0	**7**	12	-41,7
Кировский	**287**	255	12,5	**203**	176	15,3	**19**	10	90,0
Красноперекопский	**271**	239	13,4	**215**	164	31,1	**24**	9	166,7
Ленинский	**292**	289	1,0	**201**	164	22,6	**15**	8	87,5
Фрунзенский	**316**	313	1,0	**239**	240	-0,4	**5**	4	25,0
города Ярославля	**42**	61	-31,1	**32**	53	-39,6	**1**	2	-50,0
Рыбинск	**857**	856	0,1	**627**	582	7,7	**17**	8	112,5
Большесельский	**57**	53	7,5	**41**	33	24,2	**4**		
Борисоглебский	**49**	61	-19,7	**37**	39	-5,1	**1**	1	
Брейтовский	**60**	57	5,3	**32**	25	28,0	**1**		
Гаврриловямский	**145**	142	2,1	**105**	100	5,0	**1**		
Даниловский	**146**	122	19,7	**98**	74	32,4	**9**	7	28,6
Любимский	**56**	52	7,7	**41**	32	28,1		2	-100,0
Мышкинский	**61**	58	5,2	**44**	33	33,3	**3**	3	
Некоузский	**83**	85	-2,4	**53**	53		**2**	1	100,0
Некрасовский	**115**	95	21,1	**88**	69	27,5	**1**		
Первомайский	**50**	59	-15,3	**36**	39	-7,7	**2**	1	100,0
Переславский	**313**	331	-5,4	**228**	220	3,6	**8**	2	300,0
Пошехонский	**58**	77	-24,7	**36**	52	-30,8	**2**	2	
Ростовский	**240**	279	-14,0	**172**	194	-11,3	**4**	2	100,0
Тутаевский	**333**	332	0,3	**261**	227	15,0	**7**	5	40,0
Угличский	**210**	255	-17,6	**174**	183	-4,9	**1**	3	-66,7
Ярославский	**357**	296	20,6	**253**	214	18,2	**10**	4	150,0
Аппарат прокуратуры	**71**	65	9,2	**43**	41	4,9	**741**	683	8,5
Ярославская область	**5437**	5368	1,3	**4015**	3720	7,9	**892**	773	15,4

Участие прокурора в рассмотрении уголовных дел судом первой, апелляционной и кассационной инстанций
(за исключением дел частного обвинения)

январь-декабрь 2022 года

	Принесено представлений											
	апелляционные						кассационные					
	всего			отклонено (в лицах)			всего			отклонено (в лицах)		
	2022	2021	+/- %	2022	2021	+/- %	2022	2021	+/- %	2022	2021	+/- %
Дзержинский	33	21	57,1									
Заволжский	17	17			1	-100,0						
Кировский	25	3	733,3	1								
Краснперекопский	48	20	140,0	1								
Ленинский	26	28	-7,1	1								
Фрунзенский	21	17	23,5									
города Ярославля	12	10	20,0									
Рыбинск	50	33	51,5									
Большесельский	13	3	333,3	2								
Борисоглебский	5	1	400,0									
Брейтовский	3	4	-25,0									
Гавриловямский	4	3	33,3									
Даниловский	19	12	58,3									
Любимский	3	3										
Мышкинский	5	7	-28,6									
Некоузский	4	4										
Некрасовский	10	6	66,7									
Первомайский	3	5	-40,0									
Переславский	35	24	45,8									
Пошехонский	9	9										
Ростовский	22	12	83,3									
Тутаевский	20	22	-9,1									
Угличский	33	44	-25,0									
Ярославский	17	13	30,8									
Прокуратура ИУ	7	8	-12,5									
Аппарат прокуратуры	13	8	62,5	71	42	69,0	84	72	16,7			
Ярославская область	457	337	35,6	76	43	76,7	84	72	16,7			

8. Сведения об участии прокуроров в гражданском и арбитражном процессе

УЧАСТИЕ ПРОКУРОРА В ГРАЖДАНСКОМ И АДМИНИСТРАТИВНОМ СУДОПРОИЗВОДСТВЕ

январь - декабрь 2022 г.		**2022**	2021	динамика (+ -)	
				абс.	%
Количество дел, рассмотренных во всех судебных инстанциях с участием прокурора		**5988**	6157	-169	-2,7
Количество судебных постановлений в соответствии с заключением прокурора		**2658**	2624	34	1,3
Количество дел, рассмотренных в суде апелляционной инстанции с участием прокурора		**554**	530	24	4,5
в т.ч.по которым решения отменены и изменены		**76**	51	25	49,0
Предъявлено исков (заявлений) прокурором		**3925**	4071	-146	-3,6
в т.ч. в интересах граждан и неопределенного круга лиц		**3137**	2251	886	39,4
в интересах РФ, субъектов РФ и муниципальных образований		**740**	669	71	10,6
об оспаривании нормативных правовых актов		**6**	15	-9	-60,0
Рассмотрено судом исков (заявлений)		**3140**	3311	-171	-5,2
Удовлетворено судом исков (заявлений)		**3062**	3200	-138	-4,3
на сумму (в тыс. руб.)		**158710**	186025	-27315	-14,7
Прекращено дел ввиду добровольного удовлетворения требований прокурора		**54**	63	-9	-14,3
на сумму (в тыс. руб)		**406**	8755	-8349	-95,4
Представления прокурора, из них:					
апелляционные	принесено	**88**	58	30	51,7
кассационные	принесено	**12**	14	-2	-14,3

УЧАСТИЕ ПРОКУРОРА В АРБИТРАЖНОМ СУДОПРОИЗВОДСТВЕ.

январь - декабрь 2022 г.	**2022**	2021	динамика (+ -)	
			абс.	%
Направлено исков, заявлений	**98**	82	16	-16,3
Рассмотрено	**83**	95	-12	14,5
Удовлетворено (из рассмотренных)	**74**	89	-15	20,3
Прекращено дел ввиду добровольного удовлетворения требований прокурора (из рассмотренных)				

Участие прокурора в рассмотрении гражданских и административных дел в судах

за январь-декабрь 2022

	Количество дел, рассмотренных во всех судебных инстанциях с участием прокурора			Количество судебных постановлений в соответствии с заключением прокурора			Рассмотрено дел судом первой инстанции с участием прокурора			Количество дел, рассмотренных в суде апелляционной инстанции с участием прокурора			Отменено или изменено судебных постановлений судом апелляционной инстанции		
	2022	2021	+/- %	2022	2021	+/- %	2022	2021	+/- %	2022	2021	+/- %	2022	2021	+/- %
Дзержинский	421	380	10,8	262	247	6,1	421	380	10,8						
Заволжский	446	389	14,7	300	268	11,9	445	387	15,0	1	2	-50,0	1	1	
Кировский	356	268	32,8	164	137	19,7	352	266	32,3	4	2	100,0			
Краснперекопский	237	295	-19,7	88	92	-4,3	237	295	-19,7						
Ленинский	259	343	-24,5	192	181	6,1	242	335	-27,8	17	8	112,5			
Фрунзенский	277	282	-1,8	131	153	-14,4	277	282	-1,8						
города Ярославля	145	115	26,1	3	2	50,0	145	115	26,1						
Рыбинск	930	960	-3,1	647	628	3,0	930	960	-3,1						
Большесельский	111	91	22,0	17	22	-22,7	111	91	22,0						
Борисоглебский	75	103	-27,2	18	14	28,6	75	103	-27,2						
Брейтовский	55	90	-38,9	5	4	25,0	55	90	-38,9						
Гавриловямский	170	195	-12,8	46	44	4,5	170	195	-12,8						
Даниловский	146	141	3,5	60	42	42,9	145	141	2,8	1					
Любимский	76	82	-7,3	23	21	9,5	76	82	-7,3						
Мышкинский	108	109	-0,9	6	6		108	109	-0,9						
Некоузский	93	121	-23,1	18	25	-28,0	93	121	-23,1						
Некрасовский	84	66	27,3	16	26	-38,5	84	66	27,3						
Первомайский	58	73	-20,5	8	18	-55,6	58	73	-20,5						
Переславский	301	193	56,0	103	66	56,1	301	193	56,0						
Пошехонский	82	91	-9,9	17	15	13,3	82	91	-9,9						
Ростовский	232	318	-27,0	68	95	-28,4	232	318	-27,0						
Тутаевский	322	332	-3,0	154	185	-16,8	322	332	-3,0						
Угличский	262	311	-15,8	209	225	-7,1	262	311	-15,8						
Ярославский	159	251	-36,7	79	81	-2,5	159	249	-36,1		2	-100,0		2	-100,0
Прокуратура по надзору за ИУ	9	8	12,5				9	7	28,6		1	-100,0			
Аппарат прокуратуры	574	550	4,4	24	27	-11,1	43	35	22,9	531	515	3,1	75	48	56,3
Ярославская область	5988	6157	-2,7	2658	2624	1,3	5434	5627	-3,4	554	530	4,5	76	51	49,0

Иски (заявления) прокурора в порядке гражданского, административного и уголовного судопроизводства

ВСЕГО в порядке гражданского и административного судопроизводства (ст. 45 ГПК РФ и ст. 39 КАС РФ)

за январь-декабрь 2022

	Направлено исков (заявлений)			в т.ч. в интересах граждан и неопределенного круга лиц			в интересах РФ, субъектов РФ и муниципальных образований			Рассмотрено судом исков (заявлений)			Удовлетворено судом исков (заявлений)			На сумму (в тыс. руб.)			Прекращено дел ввиду добровольного удовлетворения требований прокурора			На сумму (в тыс. руб.)		
	2022	2021	+/- %	2022	2021	+/- %	2022	2021	+/- %	2022	2021	+/- %	2022	2021	+/- %	2022	2021	+/- %	2022	2021	+/- %	2022	2021	+/- %
Дзержинский	235	137	71,5	208	36	477,8	27	22	22,7	159	133	19,5	156	132	18,2	1024	1013	1,1	3	1	200,0		700	-100,0
Заволжский	176	124	41,9	150	60	150,0	26	27	-3,7	143	116	23,3	141	113	24,8	1186	801	48,1	2	2				
Кировский	198	199	-0,5	166	67	147,8	32	23	39,1	119	103	15,5	117	101	15,8	2846	3914	-27,3						
Красноперекопский	197	280	-29,6	176	78	125,6	21	11	90,9	147	210	-30,0	145	208	-30,3	25345	947	2576,3	2	1	100,0		7292	-100,0
Ленинский	149	145	2,8	91	105	-13,3	58	2	2800,0	122	150	-18,7	122	150	-18,7	355	1140	-68,9						
Фрунзенский	231	161	43,5	216	60	260,0	15	10	50,0	147	125	17,6	146	116	25,9	1021	4	25425,0	1					
города Ярославля	184	171	7,6	112	61	83,6	72	69	4,3	140	113	23,9	132	111	18,9	7224	73		4			10		
Рыбинск	571	525	8,8	523	337	55,2	48	55	-12,7	527	421	25,2	522	417	25,2	2174	4973	-56,3	5	3	66,7			
Большесельский	77	71	8,5	76	67	13,4	1	3	-66,7	84	62	35,5	79	60	31,7		471	-100,0	3	1	200,0			
Борисоглебский	78	115	-32,2	69	87	-20,7	9	2		57	89	-36,0	57	86	-33,7	2316				2	-100,0			
Брейтовский	51	96	-46,9	43	36	19,4	8	9	-11,1	53	88	-39,8	48	76	-36,8	93			3	2	50,0			
Гаврилов-Ямский	118	169	-30,2	110	135	-18,5	8	12	-33,3	125	160	-21,9	125	158	-20,9	16	100	-84,0						
Даниловский	85	130	-34,6	72	73	-1,4	13	41	-68,3	85	99	-14,1	82	93	-11,8	823	250	229,2	2	3	-33,3		150	-100,0
Любимский	55	65	-15,4	50	59	-15,3	5	2	150,0	53	61	-13,1	51	60	-15,0		115	-100,0	2	1	100,0			
Мышкинский	108	103	4,9	95	69	37,7	13	1	1200,0	102	103	-1,0	101	101		2378	90	2542,2	1			10		
Некоузский	78	95	-17,9	57	66	-13,6	21	11	90,9	75	97	-22,7	75	96	-21,9	14	58	-75,9		1	-100,0			
Некрасовский	76	115	-33,9	73	98	-25,5	3	9	-66,7	72	84	-14,3	68	84	-19,0	448	810	-44,7	3					
Первомайский	62	62		51	52	-1,9	11	8	37,5	58	63	-7,9	56	63	-11,1	47	149	-68,5	1			9		
Переславский	214	217	-1,4	159	129	23,3	55	40	37,5	200	160	25,0	200	159	25,8	402	63			1	-100,0		79	-100,0
Пошехонский	69	81	-14,8	58	63	-7,9	11	10	10,0	63	75	-16,0	60	71	-15,5	494	93	431,2						
Ростовский	216	313	-31,0	117	225	-48,0	99	54	83,3	163	324	-49,7	160	317	-49,5	231	1670	-86,2	1	5	-80,0			
Тутаевский	208	184	13,0	188	99	89,9	20	55	-63,6	171	156	9,6	168	155	8,4	3138	436	619,7						
Угличский	161	159	1,3	155	111	39,6	6	14	-57,1	104	81	28,4	99	76	30,3	911	588	54,9	3	3			13	-100,0
Ярославский	204	253	-19,4	100	63	58,7	104	127	-18,1	78	161	-51,6	77	155	-50,3	134	291	-54,0		2	-100,0			
Прокуратура ИУ	7	7		7	7					9	7	28,6	8	4	100,0				1	3	-66,7			
Аппарат прокуратуры	24	10	140,0	15	8	87,5	9			16	10	60,0	16	10	60,0	94946	163088	-41,8						
Ярославская область	3832	3987	-3,9	3137	2251	39,4	695	617	12,6	3072	3251	-5,5	3011	3172	-5,1	147566	181137	-18,5	37	31	19,4	29	8234	-99,6

Иски (заявления) прокурора в порядке гражданского, административного и уголовного судопроизводства

Всего в порядке уголовного судопроизводства (ст. 44 УПК РФ)

за январь-декабрь 2022

	Направлено исков (заявлений)			На сумму (в тыс. руб.)			в интересах РФ, субъектов РФ и муниципальных образований			Рассмотрено судом исков (заявлений)			Удовлетворено судом исков (заявлений)			На сумму (в тыс. руб.)			Прекращено дел ввиду добровольного удовлетворения требований прокурора			На сумму (в тыс. руб.)		
	2022	2021	+/- %	2022	2021	+/- %	2022	2021	+/- %	2022	2021	+/- %	2022	2021	+/- %	2022	2021	+/- %	2022	2021	+/- %	2022	2021	+/- %
Дзержинский	2	2		1166	63	1750,8		2	-100,0	2	2		2	2		716	63	1036,5						
Заволжский	3	1	200,0	274	8990	-97,0	1	1																
Кировский	1	3	-66,7	4	97	-95,9	1			3			3			66								
Красноперекопский	5	2	150,0	19343	600	3123,8	2			2	2		2	2		818	180	354,4						
Ленинский	4	4		40	810	-95,1	4			1	3	-66,7	1	3	-66,7	19	460	-95,9						
Фрунзенский	10	2	400,0	1816	700	159,4				3	2	50,0	3	2	50,0	63	150	-58,0						
города Ярославля	3			233			1			2			2			200								
Рыбинск	12	12		4177	2764	51,1	2	5	-60,0	10	7	42,9	10	7	42,9	2705	1159	133,4						
Большесельский	1	1		46	12	283,3		1	-100,0		2	-100,0		2	-100,0		427	-100,0						
Борисоглебский	1	1		53	5	960,0	1			1	1		1			53				1	-100,0		5	-100,0
Брейтовский	9	10	-10,0	158	108	46,3	9	10	-10,0	9	10	-10,0	1			4			8	10	-20,0	146	108	35,2
Гаврилов-Ямский	1	3	-66,7	10	800	-98,8				1	1		1	1		10	200	-95,0						
Даниловский	1	1		25	500	-95,0	1			1			1			25								
Любимский	2	1	100,0	79	18	338,9	2	1	100,0	2	1	100,0	2			79				1	-100,0		18	
Мышкинский	2	5	-60,0	513	5386	-90,5	1	3	-66,7	2	5	-60,0	1	2	-50,0	2774	87	3088,5	1	3	-66,7	10	25	-60,0
Некоузский	2	3	-33,3	30	102	-70,6		3	-100,0	1	2	-50,0	1	1		6	78	-92,3		1	-100,0		7	
Некрасовский	2	2		70	40	75,0				2	2		2	2		70	40	75,0						
Первомайский	2	1	100,0	118	10	1080,0	2	1	100,0	2									2			118		
Переславский	2	1	100,0	227	100	127,0				3			3			137								
Пошехонский	11	13	-15,4	546	1097	-50,2	9	12	-25,0	10	13	-23,1	4	1	300,0	243	200	21,5	6	12	-50,0	103	288	-64,2
Ростовский		2	-100,0		44	-100,0				1	1		1	1		13	50	-74,0						
Тутаевский	8	4	100,0	415	70	492,9	4	4		7	4	75,0	7			411				4	-100,0		70	-100,0
Угличский	3	6	-50,0	705	3151	-77,6	2	6	-66,7	2	1	100,0	2	1	100,0	342	1344	-74,6						
Ярославский	2			1500																				
Прокуратура ИУ																								
Аппарат прокуратуры	4	4		42743	300882	-85,8	3	3		1	1		1	1		2390	450	431,1						
Ярославская область	93	84	10,7	74291	326349	-77,2	45	52	-13,5	68	60	13,3	51	28	82,1	11144	4888	128,0	17	32	-46,9	377	521	-27,6

УЧАСТИЕ ПОКУРОРА В АРБИТРАЖНОМ ПРОЦЕССЕ

январь-декабрь 2022 года

	Направлено исков (заявлений)			Рассмотрено исков (заявлений)			удовлетворено исков (заявлений)			прекращено дел ввиду добровольного удовлетворения требований прокурора			отказано в удовлетворении иска			в том числе в связи с малозначительностью		
	2022	2021	+/- %	2022	2021	+/- %	2021	2020	+/- %	2021	2020	+/- %	2021	2020	+/- %	2021	2020	+/- %
Дзержинский	13	7	85,7	9	8	12,5	9	8	12,5									
Заволжский	4	6	-33,3	1	7	-85,7	1	7	-85,7									
Кировский	6	3	100,0	5	6	-16,7	5	6	-16,7									
Краснoперекопский	3	3		3	3		1	3	-66,7				2			2		
Ленинский	2	2		2	3	-33,3	2	1	100,0					2	-100,0		1	-100,0
Фрунзенский	6	5	20,0	3	5	-40,0	3	4	-25,0					1	-100,0			
города Ярославля	2	4	-50,0	2	4	-50,0	1	4	-75,0				1			1		
Рыбинск	4	4		3	5	-40,0	1	5	-80,0				2					
Большесельский	1	1		1	1		1	1										
Борисоглебский	1	1		1	1		1	1										
Брейтовский	1	1		1	1		1	1										
Гавриловямский	2	2		3	4	-25,0	3	4	-25,0									
Даниловский	1	1			2	-100,0		2	-100,0									
Любимский	3	1	200,0	3	1	200,0	3	1	200,0									
Мышкинский	2	3	-33,3	2	3	-33,3	2	2						1	-100,0		1	-100,0
Некоузский	2	1	100,0	3	2	50,0	3	2	50,0									
Некрасовский	2	2		2	2		1	1					1	1			1	-100,0
Первомайский	1	2	-50,0	1	3	-66,7	1	3	-66,7									
Переславский	3	3		4	3	33,3	4	3	33,3									
Пошехонский	1			1			1											
Ростовский	3	4	-25,0	4	3	33,3	3	3					1			1		
Тутаевский	4	1	300,0	3	1	200,0	3	1	200,0									
Угличский	4	2	100,0	5	2	150,0	4	1	300,0				1	1				
Ярославский	3			3			3											
Прокуратура ИУ																		
Аппарат прокуратуры	24	23	4,3	18	25	-28,0	17	25	-32,0									
Ярославская область	98	82	19,5	83	95	-12,6	74	89	-16,9				8	6	33,3	4	3	133,3

9. Сведения о состоянии надзора за соблюдением законов при исполнении уголовных наказаний

НАДЗОР ЗА ИСПОЛНЕНИЕМ ЗАКОНОВ ПРИ ИСПОЛНЕНИИ УГОЛОВНЫХ НАКАЗАНИЙ

январь - декабрь 2022 г.		2022	2021	динамика (+ -)	
				абс.	%
Проведено проверок		**539**	521	18	3,5
Принесено протестов		**64**	47	17	36,2
Внесено представлений		**348**	338	10	3,0
по представлениям наказано в дисциплинарном порядке работников		**439**	437	2	0,5
Осуждено работников за преступления, совершенные по службе		**11**	17	-6	-35,3
Участие прокурора в судебных заседаниях при рассмотрении вопросов, связанных с исполнением приговора		**4105**	4119	-14	-0,3
Выявлено нарушений закона (всего)		**1999**	1941	58	3,0
в том числе	следственных изоляторах	**335**	303	32	10,6
	исправительных колониях	**610**	597	13	2,2
	лечебно-исправительных учереждениях	**16**	12	4	33,3
	воспитательных колониях				
	лечебно-профилактических учереждениях	**38**	25	13	52,0
	уголовно-исполнительных инспекциях	**292**	335	-43	-12,8
	органах внутренних дел	**386**	340	46	13,5
	федеральных и территориальных органах уголовно-исполнительной системы	**8**	11	-3	-27,3
	медико-санитарные части и их филиалы	**67**	48	19	39,6
	иных	**198**	214	-16	-7,5

Надзор за законностью исполнения уголовных наказаний

январь-декабрь 2022 года

Всего

	Проведено проверок соблюдения законов			Принесено протестов			Внесено представлений			По представлению прокурора привлечено лиц к дисциплинарной ответственности			Осуждено лиц за преступления по службе			Участие прокурора в судебных заседаниях при рассмотрении вопросов, связанных с исполнением приговора			Выявлено нарушений закона		
	2022	2021	+/- %	2022	2021	+/- %	2022	2021	+/- %	2022	2021	+/- %	2022	2021	+/- %	2022	2021	+/- %	2022	2021	+/- %
Дзержинский	21	21			1	-100,0	13	10	30,0	21	25	-16,0				269	274	-1,8	53	45	17,8
Заволжский	14	19	-26,3	1			10	10		24	19	26,3	9	1	800,0	203	147	38,1	48	46	4,3
Кировский	12	14	-14,3				11	9	22,2	17	12	41,7				39	9	333,3	24	21	14,3
Красноперекопский	12	13	-7,7				12	12		12	16	-25,0				94	100	-6,0	63	71	-11,3
Ленинский	12	12		2	1	100,0	9	9		12	12					128	117	9,4	23	26	-11,5
Фрунзенский	16	15	6,7				16	15	6,7	19	27	-29,6				127	194	-34,5	56	59	-5,1
города Ярославля		1	-100,0					1	-100,0											6	-100,0
Рыбинск	43	45	-4,4	2	6	-66,7	31	30	3,3	56	57	-1,8				1513	1256	20,5	331	293	13,0
Большесельский	12	12		1	1		8	8		9	12	-25,0				23	24	-4,2	31	30	3,3
Борисоглебский	12	14	-14,3	1	1		5	5		5	5					16	12	33,3	21	21	
Брейтовский	16	16		1			4	7	-42,9	5	5					2	6	-66,7	21	23	-8,7
Гавриловямский	15	17	-11,8	6	3	100,0	7	9	-22,2	9	10	-10,0				82	68	20,6	33	33	
Даниловский	13	13		3	3		5	5		6	6					91	93	-2,2	30	30	
Любимский	12	13	-7,7	2			6	7	-14,3	7	6	16,7				34	39	-12,8	31	29	6,9
Мышкинский	14	13	7,7	2	1	100,0	6	7	-14,3	6	7	-14,3				13	16	-18,8	27	33	-18,2
Некоузский	15	15		2	2		5	5		12	8	50,0				39	44	-11,4	20	19	5,3
Некрасовский	12	11	9,1	2	2		6	6		3	2	50,0				22	13	69,2	27	28	-3,6
Первомайский	13	13		1			9	9		5	7	-28,6				32	25	28,0	35	29	20,7
Переславский	15	14	7,1				12	9	33,3	14	19	-26,3				131	134	-2,2	41	37	10,8
Пошехонский	9	13	-30,8	1	3	-66,7	8	4	100,0	6	2	200,0				38	39	-2,6	15	22	-31,8
Ростовский	15	13	15,4	1			10	11	-9,1	20	14	42,9				182	142	28,2	44	44	
Тутаевский	17	17		3	2	50,0	10	10		11	12	-8,3				173	144	20,1	44	44	
Угличский	22	23	-4,3	6			18	17	5,9	16	15	6,7				383	681	-43,8	85	87	-2,3
Ярославский	12	12					8	7	14,3	11	10	10,0				101	64	57,8	35	35	
Прокуратура ИУ	141	115	22,6	27	21	28,6	88	88		103	96	7,3	1	2	-50,0	370	478	-22,6	531	504	5,4
Аппарат прокуратуры	44	37	18,9				31	28	10,7	30	33	-9,1	1	14	-92,9				330	326	1,2
Ярославская область	539	521	3,5	64	47	36,2	348	338	3,0	439	437	0,5	11	17	-35,3	4105	4119	-0,3	1999	1941	3,0

10. Работа по рассмотрению и разрешению заявлений и жалоб

РАБОТА ПО РАССМОТРЕНИЮ И РАЗРЕШЕНИЮ ЗАЯВЛЕНИЙ, ЖАЛОБ И ИНЫХ ОБРАЩЕНИЙ

январь - декабрь 2022 г.		2022	2021	динамика (+ -)	
				абс.	%
Всего рассмотрено		**26626**	26416	210	0,8
Разрешено (без дубликатов)		**20864**	16518	4346	26,3
в % от рассмотренных		**78,4**	**62,5**		
из них удовлетворено		**5403**	4259	1144	26,9
в %		**25,9**	25,8		
Разрешено в срок, свыше установленного законом		**8**	7	1	14,3
в %		**0,04**	**0,04**		
Разрешено повторных		**249**	270	-21	-7,8
в %		**1,2**	1,6		
в том числе	на отказ в удовлетворении ранее разрешенных жалоб	**249**	266	-17	-6,4
	из них удовлетворено	**2**	1	1	100,0
	на длительное разрешение и небрежность		4	-4	-100,0
	из них признаны обоснованными				
Принято граждан на личном приеме		**11023**	9718	1305	13,4
в том числе лично прокурорами и их заместителями		**4822**	4226	596	14,1

Характер разрешенных и удовлетворенных жалоб по вопросам:

надзора за исполнением законов и законностью правовых актов	разрешено	**13905**	9723	4182	43,0
	удовлетворено	**4500**	3547	953	26,9
	в %	**32,4**	36,5		
регистрации и рассмотрения сообщения о преступлении	разрешено	**4166**	4293	-127	-3,0
	удовлетворено	**532**	428	104	24,3
	в %	**12,8**	10,0		
следствия и дознания	разрешено	**1633**	1365	268	19,6
	удовлетворено	**309**	235	74	31,5
	в %	**18,9**	17,2		
законности и обоснованности судебных постановлений по уголовным делам	разрешено	**291**	292	-1	-0,3
	удовлетворено	**26**	23	3	13,0
	в %	**8,9**	7,9		
законности и обоснованности судебных постановлений по гражданским делам	разрешено	**161**	151	10	6,6
	удовлетворено	**2**	2		
	в %	**1,2**	1,3		
законности и обоснованности судебных постановлений по арбитражным делам	разрешено	**12**	13	-1	-7,7
	удовлетворено				
	в %				
надзора за соблюдением законности при исполнении уголовных наказаний	разрешено	**477**	377	100	26,5
	удовлетворено	**33**	20	13	65,0
	в %	**6,9**	5,3		
жалобы по другим вопросам	разрешено	**201**	268	-67	-25,0
	удовлетворено		1	-1	-100,0
	в %		0,4		

Результаты рассмотрения заявлений, жалоб и иных обращений (без дубликатов)

январь-декабрь 2022 года

ВСЕГО

	Поступило обращений (без дубликатов) в отчетный период			Всего рассмотрено обращений			Разрешено обращений (без дубликатов)			Принято граждан на личном приеме		
	2022	2021	+/- %	2022	2021	+/- %	2022	2021	+/- %	2022	2021	+/- %
Дзержинский	2014	1921	4,8	1899	1816	4,6	1412	974	45,0	507	480	5,6
Заволжский	1382	1424	-2,9	1292	1344	-3,9	1028	893	15,1	546	425	28,5
Кировский	1756	2020	-13,1	1625	1881	-13,6	1215	1234	-1,5	375	353	6,2
Краснперекопский	900	934	-3,6	825	823	0,2	652	509	28,1	281	243	15,6
Ленинский	1386	1324	4,7	1326	1189	11,5	1052	734	43,3	638	588	8,5
Фрунзенский	2115	1921	10,1	2079	1611	29,1	1528	789	93,7	799	447	78,7
города Ярославля	3059	2346	30,4	1256	1189	5,6	959	723	32,6	259	211	22,7
Рыбинск	3474	4054	-14,3	3345	3899	-14,2	2417	2781	-13,1	1479	1854	-20,2
Большесельский	131	122	7,4	121	111	9,0	114	82	39,0	91	84	8,3
Борисоглебский	120	127	-5,5	114	116	-1,7	93	85	9,4	121	105	15,2
Брейтовский	91	87	4,6	89	82	8,5	65	64	1,6	72	70	2,9
Гавриловямский	319	305	4,6	290	294	-1,4	217	172	26,2	259	230	12,6
Даниловский	373	356	4,8	356	350	1,7	269	252	6,7	187	186	0,5
Любимский	95	80	18,8	87	76	14,5	76	58	31,0	245	205	19,5
Мышкинский	160	142	12,7	155	135	14,8	143	121	18,2	241	199	21,1
Некоузский	231	219	5,5	228	220	3,6	195	206	-5,3	129	104	24,0
Некрасовский	450	393	14,5	448	379	18,2	341	196	74,0	147	150	-2,0
Первомайский	159	153	3,9	156	140	11,4	133	117	13,7	137	120	14,2
Переславский	1049	1370	-23,4	1011	1306	-22,6	765	628	21,8	667	662	0,8
Пошехонский	395	290	36,2	319	265	20,4	252	222	13,5	145	132	9,8
Ростовский	1134	1198	-5,3	1086	1127	-3,6	907	673	34,8	390	339	15,0
Тутаевский	919	858	7,1	886	799	10,9	699	445	57,1	363	223	62,8
Угличский	664	546	21,6	684	521	31,3	552	353	56,4	263	277	-5,1
Ярославский	1376	1215	13,3	1340	1146	16,9	1119	659	69,8	304	176	72,7
Прокуратура ИУ	363	356	2,0	258	263	-1,9	229	180	27,2	21	11	90,9
Аппарат прокуратуры	11676	14940	-21,8	5351	5334	0,3	4432	3368	31,6	2357	1844	27,8
Ярославская область	35791	38701	-7,5	26626	26416	0,8	20864	16518	26,3	11023	9718	13,4

11. Гласность в деятельности прокуратуры

ВЗАИМОДЕЙСТВИЕ СО СРЕДСТВАМИ МАССОВОЙ ИНФОРМАЦИИ И ОБЩЕСТВЕННОСТЬЮ, ПРАВОВОЕ ПРОСВЕЩЕНИЕ

январь - декабрь 2022 г.		**2022**	2021	динамика (+ -)	
				абс.	%
Выступления в СМИ и на интернет-ресурсах		**6936**	7187	-251	-3,5
из них	выступления в СМИ	**5480**	5768	-288	-5,0
	на сайте органа прокуратуры	**1456**	1419	37	2,6
Количество мероприятий, проведенных с общественными объединениями		**44**	38	6	15,8
Проведено мероприятий по правовому просвещению		**7929**	7678	251	3,3
в форме	лекций, бесед, иных выступлений перед гражданами	**3096**	3148	-52	-1,7
	подготовки информационно-разъяснительных материалов, социальной рекламы	**213**	204	9	4,4
	выступлений в СМИ и на интернет-ресурсах	**4620**	4326	294	6,8
по направлению	противодействия преступности несовершеннолетних и нарушению их прав	**919**	859	60	7,0
	противодействия коррупции	**579**	625	-46	-7,4
	противодействия экстремизму и терроризму	**389**	349	40	11,5
	противодействие преступности в сфере использования информационно-коммуникационных технологий	**323**		323	100,0

О работе прокурора по взаимодействию со средствами массовой информации

	Всего			из них					
				выступления в СМИ			на сайте органа прокуратуры		
	2022	2021	%	2022	2021	%	2022	2021	%
Дзержинский	728	799	-8,9	579	644	-10,1	149	155	-3,9
Заволжский	207	350	-40,9	149	275	-45,8	58	75	-22,7
Кировский	502	319	57,4	396	244	62,3	106	75	41,3
Краснoперекопский	1083	1162	-6,8	938	1017	-7,8	145	145	
Ленинский	247	243	1,6	186	185	0,5	61	58	5,2
Фрунзенский	466	335	39,1	389	263	47,9	77	72	6,9
города Ярославля	571	598	-4,5	498	522	-4,6	73	76	-3,9
Рыбинск	1104	1108	-0,4	1011	1001	1,0	93	107	-13,1
Большесельский	30	41	-26,8	5	25	-80,0	25	16	56,3
Борисоглебский	87	97	-10,3	69	79	-12,7	18	18	
Брейтовский	64	38	68,4	49	13	276,9	15	25	-40,0
Гавриловямский	102	101	1,0	75	69	8,7	27	32	-15,6
Даниловский	65	50	30,0	59	40	47,5	6	10	-40,0
Любимский	51	72	-29,2	29	57	-49,1	22	15	46,7
Мышкинский	68	77	-11,7	28	50	-44,0	40	27	48,1
Некоузский	28	34	-17,6	3	8	-62,5	25	26	-3,8
Некрасовский	53	79	-32,9	15	44	-65,9	38	35	8,6
Первомайский	35	57	-38,6	23	43	-46,5	12	14	-14,3
Переславский	293	182	61,0	249	144	72,9	44	38	15,8
Пошехонский	29	51	-43,1	17	31	-45,2	12	20	-40,0
Ростовский	78	83	-6,0	36	48	-25,0	42	35	20,0
Тутаевский	140	134	4,5	94	101	-6,9	46	33	39,4
Угличский	337	334	0,9	290	289	0,3	47	45	4,4
Ярославский	99	127	-22,0	53	112	-52,7	46	15	206,7
Прокуратура ИУ	113	113		113	113				
Аппарат прокуратуры	356	603	-41,0	127	351	-63,8	229	252	-9,1
Ярославская область	6936	7187	-3,5	5480	5768	-5,0	1456	1419	2,6

О работе прокурора по взаимодействию с общественностью, разъяснению законодательства и правовому просвещению

Всего

	Проведено мероприятий по правовому просвещению			Выступлений в СМИ и на интернет-ресурсах			в том числе на сайтах органов государственной власти и органов местного самоуправления		
	2022	2021	%	2022	2021	%	2022	2021	%
Дзержинский	393	358	9,8	225	183	23,0	74	50	48,0
Заволжский	261	244	7,0	139	87	59,8	75	16	368,8
Кировский	348	272	27,9	177	138	28,3	55	53	3,8
Краснoперекопский	692	729	-5,1	463	358	29,3	186	211	-11,8
Ленинский	307	246	24,8	195	174	12,1	159	123	29,3
Фрунзенский	422	512	-17,6	231	146	58,2	54	45	20,0
города Ярославля	271	257	5,4	206	177	16,4	143	110	30,0
Рыбинск	930	921	1,0	362	359	0,8	301	268	12,3
Большесельский	133	115	15,7	118	82	43,9	47	45	4,4
Борисоглебский	180	179	0,6	151	150	0,7	121	114	6,1
Брейтовский	117	114	2,6	99	94	5,3	91	81	12,3
Гавриловямский	244	231	5,6	99	86	15,1	64	48	33,3
Даниловский	236	235	0,4	101	141	-28,4	96	125	-23,2
Любимский	198	195	1,5	120	108	11,1	50	53	-5,7
Мышкинский	375	362	3,6	309	293	5,5	240	238	0,8
Некоузский	180	167	7,8	154	127	21,3	125	74	68,9
Некрасовский	189	184	2,7	121	116	4,3	82	72	13,9
Первомайский	288	243	18,5	231	203	13,8	218	195	11,8
Переславский	517	466	10,9	255	248	2,8	105	107	-1,9
Пошехонский	164	175	-6,3	151	127	18,9	118	103	14,6
Ростовский	251	249	0,8	104	195	-46,7	40	63	-36,5
Тутаевский	255	200	27,5	132	124	6,5	57	52	9,6
Угличский	341	334	2,1	218	233	-6,4	83	80	3,8
Ярославский	253	225	12,4	121	115	5,2	98	98	
Прокуратура ИУ	195	194	0,5	6	72	-91,7	6		
Аппарат прокуратуры	189	271	-30,3	132	190	-30,5	5	18	-72,2
Ярославская область	7929	7678	3,3	4620	4326	6,8	2693	2442	10,3

12. Координация деятельности правоохранительных органов

КООРДИНАЦИЯ ДЕЯТЕЛЬНОСТИ ПРАВООХРАНИТЕЛЬНЫХ ОРГАНОВ ЯРОСЛАВСКОй ОБЛАСТИ

январь - декабрь 2022 г.		**2022**	2021	динамика (+ -)	
				абс.	%
Проведено координационных совещаний руководителей правоохранительных органов		**101**	104	-3	-2,9
Количество вопросов по направлениям борьбы с преступностью, рассмотренных на координационных совещаниях руководителей правоохранительных органов		**109**	106	3	2,8
Проведено межведомственных совещаний		**132**	145	-13	-9,0
Создано межведомственных рабочих групп по отдельным направлениям совместной деятельности (в отчетном периоде)		**83**	94	-11	-11,7
из них	в отчетном периоде	**4**	7	-3	-42,9
Проведено совместных целевых мероприятий для выявления и пресечения преступлений, а также устранения причин и условий, способствующих их совершению		**23**	13	10	76,9
из них	в отчетном периоде	**23**	12	11	91,7
Издано межведомственных организационно-распорядительных документов в сфере борьбы с преступностью		**2**	2		
Направлено в правоохранительные органы совместных информационных писем, бюллетеней (сборников) и других информационных изданий		**3**	1	2	200,0
Количество совместных семинаров, конференций и иных мероприятий, проведенных правоохранительными органами для повышения квалификации работников		**58**	51	7	13,7
Принято участие в координационных совещаниях по обеспечению правопорядка		**4**	2	2	100,0

Сведения о работе прокурора по координации деятельности правоохранительных органов по борьбе с преступностью

январь - декабрь 2022 г.

Всего

	Проведено координационных совещаний руководителей правоохранительных органов			Количество вопросов по направлениям борьбы с преступностью, рассмотренных на координационных совещаниях руководителей правоохранительных органов			Проведено межведомственных совещаний			Создано межведомственных рабочих групп по отдельным направлениям совместной деятельности			Проведено совместных целевых мероприятий для выявления и пресечения преступлений, а также устранения причин и условий, способствующих их совершению			Направлено в правоохранительные органы совместных информационных писем, бюллетеней (сборников) и других информационных изданий			Количество совместных семинаров, конференций и иных мероприятий, проведенных правоохранительными органами для повышения квалификации работников		
	2022	2021	+- %	**2022**	2021	+- %	**2022**	2021	+- %	**2022**	2021	+- %	**2022**	2021	+- %	**2022**	2021	+- %	**2022**	2021	+- %
Дзержинский	**7**	4	75,0	**12**	4	200,0	**4**	5	-20,0	**3**	3								**1**	4	-75,0
Заволжский	**4**	4		**4**	4		**6**	6		**2**	3	-33,3	**3**	4	-25,0				**5**	7	-28,6
Кировский	**4**	5	-20,0	**5**	5		**6**	5	20,0	**4**	4								**4**	4	
Краснперекопский	**4**	4		**4**	4		**2**	4	-50,0	**2**	6	-66,7		2	-100,0	**1**	**1**		**1**	1	
Ленинский	**4**	4		**4**	4		**8**	9	-11,1	**3**	3								**1**	2	-50,0
Фрунзенский	**4**	4		**4**	4		**9**	8	12,5	**7**	7		**1**	1					**6**	3	100,0
города Ярославля		3	-100,0		3	-100,0	**8**	5	60,0	**7**	8	-12,5							**2**	1	100,0
Рыбинск	**4**	3	33,3	**4**	3	33,3	**6**	6		**5**	7	-28,6	**8**		100,0				**3**	1	200,0
Большесельский	**4**	4		**4**	5	-20,0	**4**	4		**2**	2								**1**		100,0
Борисоглебский	**4**	4		**6**	4	50,0	**5**	5			2	-100,0	**1**		100,0				**1**	**1**	
Брейтовский	**4**	4		**4**	4		**3**	4	-25,0	**1**	1								**2**	**1**	100,0
Гавриловямский	**4**	4		**4**	4		**6**	6		**2**	2								**3**	4	-25,0
Даниловский	**5**	4	25,0	**5**	4	25,0	**4**	5	-20,0	**4**	4										
Любимский	**4**	4		**4**	4		**5**	6	-16,7	**2**	2								**1**	**1**	
Мышкинский	**5**	5		**5**	6	-16,7	**4**	6	-33,3	**2**	5	-60,0	**4**	3	33,3				**6**	4	50,0
Некоузский	**4**	4		**4**	4		**5**	4	25,0	**3**	3								**1**	1	
Некрасовский	**4**	4		**4**	4		**4**	6	-33,3	**2**	1	100,0	**1**		100,0						
Первомайский	**5**	4	25,0	**5**	4	25,0	**4**	4		**4**	4		**1**		100,0				**1**	2	-50,0
Переславский	**3**	6	-50,0	**3**	6	-50,0	**5**	6	-16,7	**1**	1										
Пошехонский	**4**	5	-20,0	**4**	5	-20,0	**1**	3	-66,7	**5**	2	150,0							**2**	2	
Ростовский	**4**	5	-20,0	**4**	5	-20,0	**6**	6		**1**	1			1	-100,0				**1**		100,0
Тутаевский	**4**	4		**4**	4		**5**	4	25,0	**1**	1		**1**	2	-50,0	**2**		100,0	**3**	3	
Угличский	**4**	4		**4**	4		**4**	6	-33,3	**6**	7	-14,3							**2**	2	
Ярославский	**4**	4		**4**	4		**2**	3	-33,3	**5**	6	-16,7							**2**	1	100,0
Прокуратура по надзору за ИУ							7	7		**1**	1								**7**	6	16,7
Аппарат прокуратуры	**4**	4		**4**	4		**9**	12	-25,0	**8**	8		**3**		100,0				**2**		100,0
Ярославская область	**101**	104	-2,9	**109**	106	2,8	**132**	145	-9,0	**83**	94	-11,7	**23**	13	76,9	**3**	1	200,0	**58**	51	13,7

13. Сведения о состоянии прокурорского надзора за соблюдением закона об ОРД

Надзор за исполнением законов при осуществлении оперативно-розыскной деятельности

Проверка оперативно-служебных документов

январь-декабрь 2022 года		Всего			В том числе в оперативных подразделениях								
					органов внутренних дел			органов ФСБ России			органов ФСИН России		
		2022	2021	+/- %	**2022**	2021	+/- %	**2022**	2021	+/- %	**2022**	2021	+/- %
Проверено ДОУ и иных оперативно - служебных материалов		**12 041**	10477	14,9	**11 248**	9627	16,8	**283**	221	28,1	**510**	629	-18,9
Выявлено нарушений федерального законодательства об ОРД		**4 807**	4185	14,9	**4 689**	4108	14,1				**118**	77	53,2
Меры прокурорского реагирования													
Принесено протестов		**78**	135	-42,2	**78**	128	-39,1					7	-100,0
Результаты рассмотрения	удовлеворено	**80**	133	-39,8	**80**	126	-36,5					7	-100,0
Внесено представлений и информаций об устранении нарушений		**107**	89	20,2	**100**	84	19,0				**7**	5	40,0
Результаты рассмотрения	удовлеворено	**93**	91	2,2	**89**	86	3,5				**4**	5	-20,0
Внесено требований		**937**	915	2,4	**865**	854	1,3				**72**	61	18,0
Результаты рассмотрения	удовлеворено	**896**	907	-1,2	**862**	846	1,9				**34**	61	-44,3
По результатам рассмотрения актов прокурорского реагирования и информаций органов прокуратуры привлечено лиц к дисциплинарной ответственности		**188**	168	11,9	**162**	167	-3,0				**26**	1	2500,0

Проверка оперативно-служебных документов

	Проверено ДОУ и иных оперативно - служебных материалов			Выявлено нарушений федерального законодательства об ОРД			Принесено протестов			Внесено представлений и информаций			Внесено требований			Привлечено лиц к дисциплинарной ответственности		
	ВСЕГО			ВСЕГО			ВСЕГО			ВСЕГО			ВСЕГО			ВСЕГО		
	2022	2021	+/- %	2022	2021	+/- %	2022	2021	+/- %	2022	2021	+/- %	2022	2021	+/- %	2022	2021	+/- %
Дзержинский	1 962	1 962		597	574	4,0	3	6	-50,0	8	6	33,3	46	43	7,0	11	8	37,5
Заволжский	695	647	7,4	477	443	7,7	5	11	-54,5	5	5		71	69	2,9	3	4	-25,0
Кировский	591	573	3,1	128	59	116,9	1	5	-80,0	4	3	33,3	43	44	-2,3	18	11	63,6
Краснперекопский	475	338	40,5	101	90	12,2	2	3	-33,3	2	2		64	62	3,2	3	2	50,0
Ленинский	1 100	930	18,3	96	81	18,5	5	12	-58,3	4	2	100,0	63	52	21,2	10	10	
Фрунзенский	843	804	4,9	688	443	55,3	2	3	-33,3	7	6	16,7	52	45	15,6	8	8	
города Ярославля	114	44	159,1	72	46	56,5	3	3		2	1	100,0	26	25	4,0	8	9	-11,1
Рыбинск	1 560	1 207	29,2	791	777	1,8	16	21	-23,8	15	14	7,1	118	108	9,3	22	27	-18,5
Большесельский	116	37	213,5	34	34			1	-100,0	3	1	200,0	4	15	-73,3	6	2	200,0
Борисоглебский	34	44	-22,7	22	14	57,1				1	2	-50,0	4	7	-42,9	1	4	-75,0
Брейтовский	103	39	164,1	40	40			1	-100,0	1	1		10	10		2	4	-50,0
Гаврриловямский	134	148	-9,5	72	56	28,6				2	2		12	12		2	10	-80,0
Даниловский	148	85	74,1	78	76	2,6	1			3	3		17	17		6	6	
Любимский	47	27	74,1	37	28	32,1		1	-100,0	4	3	33,3	6	5	20,0	5	4	25,0
Мышкинский	89	42	111,9	66	62	6,5	1	1		3	3		18	21	-14,3	4	4	
Некоузский	72	27	166,7	21	14	50,0		1	-100,0	3	2	50,0	4	4		5	5	
Некрасовский	86	94	-8,5	21	13	61,5				2	2		9	9		2	2	
Первомайский	82	78	5,1	50	45	11,1				3	2	50,0	17	16	6,3	3	3	
Переславский	546	513	6,4	286	223	28,3		2	-100,0	3	3		61	64	-4,7	12	12	
Пошехонский	41	40	2,5	19	29	-34,5		1	-100,0	2	1	100,0	4	2	100,0	1	2	-50,0
Ростовский	305	192	58,9	96	89	7,9	2	2		4	3	33,3	26	27	-3,7	5	10	-50,0
Тутаевский	638	318	100,6	152	110	38,2	1	3	-66,7	2	1	100,0	32	32		6	4	50,0
Угличский	484	480	0,8	202	200	1,0	4	6	-33,3	4	5	-20,0	38	37	2,7	7	7	
Ярославский	425	406	4,7	105	79	32,9	6	9	-33,3	5	3	66,7	30	30		3	3	
Прокуратура по надзору за ИУ	219	305	-28,2	28	24	16,7		7	-100,0	3	2	50,0	22	17	29,4	2		
Аппарат прокуратуры	1 132	1 097	3,2	528	536	-1,5	26	36	-27,8	12	11	9,1	140	142	-1,4	33	7	371,4
Ярославская область	12 041	10 477	14,9	4807	4185	14,9	78	135	-42,2	107	89	20,2	937	915	2,4	188	168	11,9

14. Сведения о работе органов следствия и дознания

Основные показатели следственной работы и работы органов дознания

январь - декабрь 2022 г.	Всего (по всем органам)			Всего						СК России			МВД России						ФСБ России			ФССП России			МЧС России		
				Следствие			Дознание						следствие			дознание			следствие								
	2022	2021	+- %	2022	2021	+- %	2022	2021	+- %	2022	2021	+- %	2022	2021	+- %	2022	2021	+- %	2022	2021	+- %	2022	2021	+- %	2022	2021	+- %
Всего окончено производством дел (с повторными)	6282	6409	-2,0	3110	3148	-1,2	3172	3261	-2,7	784	771	1,7	2304	2343	-1,7	2549	2709	-5,9	22	34	-35,3	622	549	13,3	1	3	-66,7
Направлено дел прокурору	5644	5799	-2,7	2797	2786	0,4	2847	3013	-5,5	533	520	2,5	2239	2237	0,1	2232	2445	-8,7	25	29	-13,8	614	565	8,7	1	3	-66,7
Направлено в суд	5329	5429	-1,8	2660	2721	-2,2	2669	2708	-1,4	465	505	-7,9	2174	2183	-0,4	2048	2171	-5,7	21	33	-36,4	620	536	15,7	1	1	
удельный вес (%) от оконченных	84,8	84,7		85,5	86,4	-1,0	84,1	83,0		59,3	65,5	-9,4	94,4	93,2		80,3	80,1		95,5	97,1		99,7	97,6		100,0	33,3	
Возвращено прокурором дел на дополнительное расследование	242	281	-13,9	157	167	-6,0	85	114	-25,4	29	31	-6,5	128	136	-5,9	75	102	-26,5				10	11	-9,1		1	-100,0
Поступило дел, возвращеных судом в порядке ст. 237 УПК РФ	63	80	-21,3	45	52	-13,5	18	28	-35,7	18	18		27	34	-20,6	16	26	-38,5				2	2				
Прекращено дел (с повторными)	952	979	-2,8	450	427	5,4	502	552	-9,1	319	266	19,9	130	160	-18,8	500	537	-6,9	1	1		2	13	-84,6		2	-100,0
удельный вес (%) от оконченных	15,2	15,3		14,5	13,6	6,7	15,8	16,9		40,7	34,5	17,9	5,6	6,8		19,6	19,8		4,5	2,9		0,3	2,4			66,7	
Прекращено дел (без повторных)	866	846	2,4	425	406	4,7	441	440	0,2	308	258	19,4	116	147	-21,1	439	427	2,8	1	1		2	11	-81,8		2	-100,0
удельный вес (%) от оконченных	13,8	13,2		13,7	12,9	6,0	13,9	13,5		39,3	33,5	17,4	5,0	6,3		17,2	15,8		4,5	2,9		0,3	2,0			66,7	
в т. ч. по реабилитирующим основаниям	421	331	27,2	320	246	30,1	101	85	18,8	279	201	38,8	41	45	-8,9	99	83	19,3				2	1	100,0		1	-100,0
Расследовано уголовных дел (с повторными)	6705	7093	-5,5	3338	3455	-3,4	3367	3638	-7,4	856	816	4,9	2456	2609	-5,9	2747	3034	-9,5	26	30	-13,3	619	599	3,3	1	5	-80,0
Расследовано дел в срок свыше УПК РФ (с повторными)	2780	3069	-9,4	1583	1670	-5,2	1197	1399	-14,4	357	290	23,1	1206	1358	-11,2	1127	1315	-14,3	20	22	-9,1	69	79	-12,7	1	5	-80,0
Расследовано уголовных дел (без повторных)	5552	5590	-0,7	3076	3022	1,8	2476	2568	-3,6	808	745	8,5	2268	2277	-0,4	2476	2568	-3,6									
Расследовано дел в срок свыше УПК РФ (без повторных)	2512	2591	-3,0	1453	1493	-2,7	1059	1098	-3,6	329	254	29,5	1124	1239	-9,3	1059	1098	-3,6									
удельный вес (%) от расследованных	45,2	46,4		47,2	49,4		42,8	42,8		40,7	34,1	19,4	49,6	54,4		42,8	42,8										
Число лиц, незаконно привлеченных к уголовной отетственности	7	10	-30,0	3	8	-62,5	4	2	100,0	3	3			5	-100,0	3	2	50,0				1					
из них содержалось под стражей	1	1		1	1					1	1																
Число оправданых и лиц, дела в отношении которых прекращены по реабилитирующим основаниям	30	23	30,4	26	21	23,8	4	2	100,0	19	18	5,6	7	3	133,3	3						1	2	-50,0			
в т.ч. с учетом обжалования	25	11	127,3	22	11	100,0	3			17	8	112,5	5	3	66,7	2						1					

ПОКАЗАТЕЛИ СЛЕДСТВЕННОЙ РАБОТЫ

По всем органам следствия

январь - декабрь 2022 г.	**2022**	2021	динамика (+ -)	
			абс.	%
Находилось уголовных дел в производстве (с повторными)	**15175**	15242	-67	-0,4
Отменено постановлений о возбуждении уголовного дела	**33**	32	1	3,1
Окончено дел (с повторными)	**3110**	3148	-38	-1,2
Руководителем направлено дел в суд для применения к н/л мер воспитательного воздействия, в порядке ч. 1 ст. 427 УПК РФ	**24**	32	-8	-25,0
Руководителем направлено дел в суд с постановлением о назначении судебного штрафа, в порядке ч. 2 ст. 446.2 УПК РФ	**67**	210	-143	--68,1
Направлено дел прокурору (с повторными)	**2797**	2786	11	0,4
направлено в суд с обвинительным заключением	**2506**	2422	84	3,5
направлено в суд с постановлением о применении принудительных мер медицинского характера	**63**	57	6	10,5
возвращено для пересоставления обвинительного заключения	**23**	157	-134	-85,4
возвращено для производства дополнительного расследования	**157**	167	-10	-6,0
Поступило дел, возвращенных судом в порядке ст. 237 УПК РФ	**45**	52	-7	-13,5
Прекращено дел (с повторными)	**450**	427	23	5,4
Прекращено дел (без повторных)	**425**	406	19	4,7
Расследовано дел в срок свыше установленного УПК РФ (с повторными)	**1583**	1670	-87	-5,2
Приостановлено дел производством (с повторными), из них	**7388**	7467	-79	-1,1
Число лиц, незаконно привлеченных к уголовной ответственности	**3**	8	-5	-62,5
из них содержалось под стражей	**1**	1		
Число оправданных и лиц, дела о которых прекращены судом по реабилитирующим основаниям	**26**	21	5	23,8
из них содержалось под стражей	**3**	9	-6	-66,7

Основные показатели работы органов следствия (с повторными)
за январь-декабрь 2022 года (в сравнении с аналогичным периодом прошлого года)

	Находилось в производстве			Отменено постановлений о возбуждении дела				Окончено производством дел				Направлено дел прокурору по всем основаниям				Направлено дел в суд по всем основаниям, в т. ч. суд. штраф.				Прекращено дел по всем основаниям				Приостановлено производством дел по всем основаниям				Расследовано уголовных дел				В том числе расследовано уг. дел в срок выше установленного УПК РФ				Д.С. прокурором				Возвращено дел судом				Число лиц незаконно привлеч. к уг. ответств.		из них содержались под стражей		Остаток дел на конец отчетного периода
	2022	2021	% +,-	2022	уд. вес	2021	уд. вес	2022	уд. вес	2021	уд. вес	2022	уд. вес	2021	уд. вес	2022	уд. вес	2021	уд. вес	2022	уд. вес	2021	уд. вес	2022	уд. вес	2021	уд. вес	2022	уд. вес	2021	уд. вес	2022	уд. вес	2021	уд. вес	2022	уд. вес	2021	уд. вес	2022	уд. вес	2021	уд. вес	2022	2021	2022	2021	2022
Дзержинский	1723	1749	-1,5	3	0,2	1	0,06	343	19,9	296	16,9	307	17,8	283	16,2	294	17,1	253	14,5	49	2,8	43	2,5	883	51,2	956	54,7	356	20,7	330	18,9	141	39,6	111	33,6	6	2,0	17	6,0	3	1,0	2	0,8	1				198
Заволжский	1540	1382	11,4			4	0,29	250	16,2	248	17,9	205	13,3	211	15,3	199	12,9	204	14,8	51	3,3	44	3,2	917	59,5	758	54,8	265	17,2	269	19,5	122	46,0	156	58,0	7	3,4	9	4,3	2	1,0	5	2,5					183
Кировский	926	1048	-11,6					184	19,9	207	19,8	154	16,6	162	15,5	148	16,0	164	15,6	36	3,9	43	4,1	455	49,1	546	52,1	196	21,2	224	21,4	59	30,1	73	32,6	9	5,8	7	4,3	7	4,7	3	1,8		1		1	133
Красноперекопский	699	655	6,7	1	0,1			101	14,4	82	12,5	96	13,7	85	13,0	97	13,9	82	12,5	4	0,6			405	57,9	405	61,8	105	15,0	93	14,2	36	34,3	36	38,7	3	3,1	3	3,5	2	2,1	1	1,2					99
Ленинский	784	837	-6,3	1	0,1	4	0,5	117	14,9	112	13,4	119	15,2	110	13,1	113	14,4	108	12,9	4	0,5	4	0,5	418	53,3	486	58,1	126	16,1	126	15,1	27	21,4	65	51,6	5	4,2	6	5,5			4	3,7					122
Фрунзенский	1400	1571	-10,9					237	16,9	271	17,3	205	14,6	235	15,0	195	13,9	214	13,6	42	3,0	57	3,6	820	58,6	875	55,7	256	18,3	322	20,5	158	61,7	212	65,8	8	3,9	19	8,1	1	0,5	4	1,9					186
Рыбинск	2405	2338	2,9	5	0,2	6	0,3	461	19,2	563	24,1	467	19,4	517	22,1	410	17,0	493	21,1	51	2,1	70	3,0	1147	47,7	1123	48,0	530	22,0	632	27,0	329	62,1	367	58,1	57	12,2	30	5,8	6	1,5	3	0,6		1			363
Большесельский	86	95	-9,5					23	26,7	16	16,8	23	26,7	15	15,8	22	25,6	14	14,7	1	1,2	2	2,1	46	53,5	51	53,7	24	27,9	18	18,9	9	37,5	3	16,7	1	4,3	1	6,7			1	7,1					8
Борисоглебский	76	117	-35,0					19	25,0	25	21,4	18	23,7	22	18,8	17	22,4	22	18,8	2	2,6	3	2,6	29	38,2	63	53,8	20	26,3	27	23,1	12	60,0	10	37,0			2	9,1									11
Брейтовский	125	45	177,8					15	12,0	5	11,1	15	12,0	10	22,2	14	11,2	5	11,1	1	0,8			90	72,0	16	35,6	16	12,8	10	22,2	11	68,8	7	70,0	4	26,7	2	20,0			1	20,0					16
Гаврилов-Ямский	221	294	-24,8	3	1,4			56	25,3	48	16,3	55	24,9	58	19,7	50	22,6	44	15,0	6	2,7	4	1,4	113	51,1	173	58,8	64	29,0	64	21,8	29	45,3	39	60,9	8	14,5	10	17,2	3	6,0	1	2,3					22
Даниловский	219	231	-5,2	9	4,1	3	1,3	37	16,9	32	13,9	35	16,0	36	15,6	37	16,9	31	13,4			1	0,4	148	67,6	134	58,0	39	17,8	42	18,2	17	43,6	18	42,9	3	8,6	4	11,1									20
Любимский	59	95	-37,9	1	1,7			15	25,4	16	16,8	15	25,4	15	15,8	15	25,4	16	16,8					34	57,6	73	76,8	15	25,4	16	16,8	5	33,3	2	12,5			1	6,7			1	6,3					6
Мышкинский	52	40	30,0	1	1,9			15	28,8	16	40,0	15	28,8	15	37,5	15	28,8	15	37,5			1	2,5	24	46,2	14	35,0	15	28,8	16	40,0	1	6,7	4	25,0													6
Некоузский	113	95	18,9	1	0,9	1	1,1	33	29,2	27	28,4	34	30,1	31	32,6	32	28,3	25	26,3	1	0,9	2	2,1	51	45,1	36	37,9	35	31,0	33	34,7	16	45,7	13	39,4	1	2,9	4	12,9			1	4,0					12
Некрасовский	191	205	-6,8	1	0,5	4	2,0	53	27,7	45	22,0	49	25,7	44	21,5	50	26,2	44	21,5	3	1,6	1	0,5	106	55,5	102	49,8	55	28,8	48	23,4	22	40,0	20	41,7	1	2,0	3	6,3			2	4,5					15
Первомайский	70	76	-7,9					15	21,4	25	32,9	11	15,7	22	28,9	15	21,4	25	32,9					38	54,3	35	46,1	15	21,4	30	39,5	5	33,3	7	23,3							1	4,0					7
Переславский	667	595	12,1			1	0,2	122	18,3	135	22,7	115	17,2	132	22,2	117	17,5	131	22,0	5	0,7	4	0,7	297	44,5	306	51,4	126	18,9	152	25,5	64	50,8	59	38,8	3	2,6	4	3,0	2	1,7	2	1,5					193
Пошехонский	201	210	-4,3	2	1,0	2	1,0	18	9,0	30	14,3	18	9,0	27	12,9	18	9,0	26	12,4			4	1,9	129	64,2	120	57,1	18	9,0	37	17,6	14	77,8	13	35,1	2	11,1	2	7,4						1			35
Ростовский	516	634	-18,6	2	0,4			193	37,4	213	33,6	152	29,5	152	24,0	154	29,8	185	29,2	39	7,6	28	4,4	187	36,2	251	39,6	195	37,8	207	32,6	73	37,4	66	31,9			2	1,3	2	1,3	1	0,5					48
Тутаевский	507	499	1,6					103	20,3	92	18,4	99	19,5	86	17,2	101	19,9	90	18,0	2	0,4	2	0,4	303	59,8	293	58,7	103	20,3	92	18,4	43	41,7	46	50,0			3	3,5									50
Угличский	708	736	-3,8	2	0,3	2	0,3	168	23,7	171	23,2	138	19,5	143	19,4	120	16,9	140	19,0	48	6,8	31	4,2	317	44,8	242	32,9	186	26,3	178	24,2	82	44,1	87	48,9	17	12,3	14	9,8	5	4,2	5	3,6		1			104
Ярославский	797	800	-0,4			3	0,4	203	25,5	222	27,8	154	19,3	158	19,8	167	21,0	185	23,1	36	4,5	37	4,6	349	43,8	319	39,9	210	26,3	225	28,1	45	21,4	60	26,7	1	0,6	3	1,9	1	0,6	2	1,1		1			103
СО № 1 СУ СК	147	81	81,5					51	34,7	28	34,6	41	27,9	20	24,7	33	22,4	17	21,0	18	12,2	11	13,6	6	4,1	3	3,7	59	40,1	31	38,3	51	86,4	28	90,3	1	2,4	2	10,0	4	12,1	1	5,9		2			25
СО № 2 СУ СК	130	96	35,4	1	0,8			44	33,8	36	37,5	29	22,3	30	31,3	22	16,9	25	26,0	22	16,9	11	11,5	3	2,3	4	4,2	51	39,2	42	43,8	41	80,4	35	83,3	6	20,7	6	20,0	3	13,6	6	24,0	2		1		20
Экстремизм	59	58	1,7					22	37,3	34	58,6	25	42,4	29	50,0	21	35,6	33	56,9	1	1,7	1	1,7	1	1,7	5	8,6	26	44,1	30	51,7	20	76,9	22	73,3													21
СО УВД	676	602	12,3			1	0,2	179	26,5	125	20,8	179	26,5	116	19,3	161	23,8	109	18,1	18	2,7	16	2,7	66	9,8	78	13,0	197	29,1	132	21,9	118	59,9	82	62,1	12	6,7	11	9,5	4	2,5	3	2,8		1			116
Расследование прошлых лет	78	58	34,5					33	42,3	28	48,3	24	30,8	22	37,9	23	29,5	21	36,2	10	12,8	7	12,1	6	7,7			35	44,9	29	50,0	33	94,3	29	100,0	2	8,3	2	9,1			2	9,5					15
Ярославская область	15175	15242	-0,4	33	0,2	32	0,2	3110	20,5	3148	20,7	2797	18,4	2786	18,3	2660	17,5	2721	17,9	450	3,0	427	2,8	7388	48,7	7467	49,0	3338	22,0	3455	22,7	1583	47,4	1670	48,3	157	5,6	167	6,0	45	1,7	52	1,9	3	8	1	1	2137

ПОКАЗАТЕЛИ РАБОТЫ ОРГАНОВ ДОЗНАНИЯ

По всем органам дознания

январь - декабрь 2022 г.	**2022**	2021	динамика (+ -)	
			абс.	%
Находилось дел в производстве (с повторными)	**11462**	9602	1860	19,4
Отменено постановлений о возбуждении уголовного дела	**122**	87	35	40,2
Окончено дел (с повторными), из них:	**3172**	3261	-89	-2,7
в сокращенной форме дознания	**996**	1200	-204	-17,0
Направлено дел прокурору (с повторными), из них:	**2847**	3013	-166	-5,5
расследованных в сокращенной форме дознания	**972**	1249	-277	-22,2
направлено в суд с обвинительным актом/постановлением	**2651**	2635	16	0,6
направлено в суд для применения к н/л мер воспитательного воздействия, в порядке ч. 1 ст. 427 УПК РФ	**1**	7	-6	-85,7
направлено дел в суд с постановлением о назначении судебного штрафа, в порядке ч. 2 ст. 446.2 УПК РФ	**17**	66	-49	-74,2
возвращено для пересоставления обвинительного акта	**39**	138	-99	-71,7
направлено для производства дознания в общем порядке	**43**	58	-15	-25,9
возвращено для производства дополнительного дознания	**85**	114	-29	-25,4
Поступило дел, возвращенных судом в порядке ст. 237 УПК РФ	**18**	28	-10	-35,7
Прекращено дел (с повторными)	**502**	552	-50	-9,1
Прекращено дел (без повторных)	**441**	440	1	0,2
Расследовано дел в срок свыше установленного УПК РФ (с повторными)	**1197**	1399	-202	-14,4
Число лиц, незаконно привлеченных к уголовной ответственности	**4**	2	2	100,0
из них содержалось под стражей				
Число оправданных и лиц, дела о которых прекращены судом по реабилитирующим основаниям	**4**	2	2	100,0
из них содержалось под стражей				

Основные показатели работы органов дознания (с повторными) за январь-декабрь 2022 года (в сравнении с аналогичным периодом прошлого года)

	Находилось в производстве			Отменено постановлений о возбуж-дении дела				Окончено производством дел				Направлено дел прокурору по всем основаниям				Направлено дел в суд по всем основаниям, в т.ч. суд. штраф				Прекращено дел по всем основаниям				Приостановлено производством дел по всем основаниям				Расследовано уголовных дел				В том числе расследовано уг. дел в срок выше установленного УПК РФ				Д.С. прокуро-ром				Возвращено дел судом				Число незаконно привлеченных к уголов. ответств.		из них содержалось под стражей		Остаток дел на конец отчетного периода
	2022	2021	% +,-	2022	уд. вес	2021	уд. вес	2022	уд. вес	2021	уд. вес	2022	уд. вес	2021	уд. вес	2022	уд. вес	2021	уд. вес	2022	уд. вес	2021	уд. вес	2022	уд. вес	2021	уд. вес	2022	уд. вес	2021	уд. вес	2022	уд. вес	2021	уд. вес	2022	уд. вес	2021	уд. вес	2022	уд. вес	2021	уд. вес	2022	2021	2022	2021	2022
Дзержинский	999	706	41,5	4	0,4	6	0,8	222	22,2	205	29,0	212	21,2	194	27,5	209	20,9	192	27,2	13	1,3	13	1,8	392	39,2	234	33,1	227	22,7	212	30,0	117	51,5	88	41,5	2	0,9	6	2,1	1	0,5	2	1,0					119
Заволжский	607	612	-0,8	1	0,2			159	26,2	151	24,7	147	24,2	150	24,5	144	23,7	139	22,7	15	2,5	11	1,8	212	34,9	236	38,6	162	26,7	162	26,5	78	48,1	81	50,0	1	0,7			1	0,7	1	0,7					86
Кировский	717	512	40,0	6	0,8	1	0,2	141	19,7	169	33,0	138	19,2	117	22,9	133	18,5	119	23,2	8	1,1	50	9,8	347	48,4	180	35,2	147	20,5	180	35,2	50	34,0	72	40,0			4	3,4	1	0,8	1	0,8		1			86
Красноперекопский	711	443	60,5	1	0,1	3	0,7	126	17,7	121	27,3	110	15,5	106	23,9	98	13,8	100	22,6	28	3,9	21	4,7	343	48,2	148	33,4	138	19,4	129	29,1	50	36,2	39	30,2	8	7,3	3	2,8	1	1,0	1	1,0					128
Ленинский	520	423	22,9	3	0,6	1	0,2	144	27,7	161	38,1	125	24,0	153	36,2	113	21,7	142	33,6	31	6,0	19	4,5	143	27,5	88	20,8	158	30,4	175	41,4	66	41,8	66	37,7	5	4,0	8	5,2	1	0,9				1			75
Фрунзенский	1385	1007	37,5	47	3,4	3	0,3	120	8,7	153	15,2	141	10,2	204	20,3	96	6,9	108	10,7	23	1,7	45	4,5	731	52,8	537	53,3	164	11,8	251	24,9	113	68,9	230	91,6	20	14,2	38	18,6	2	2,1	1	0,9					300
Рыбинск	1835	1628	12,7	15	0,8	18	1,1	499	27,2	462	28,4	444	24,2	462	28,4	395	21,5	364	22,4	104	5,7	98	6,0	748	40,8	534	32,8	549	29,9	560	34,4	264	48,1	282	50,4	21	4,7	23	5,0	2	0,5	6	1,6					271
Большесельский	146	101	44,6	3	2,1	4	4,0	50	34,2	40	39,6	34	23,3	31	30,7	34	23,3	30	29,7	16	11,0	10	9,9	63	43,2	19	18,8	50	34,2	41	40,6	33	66,0	18	43,9			3	9,7			1	3,3					18
Борисоглебский	96	81	18,5					46	47,9	45	55,6	31	32,3	32	39,5	29	30,2	33	40,7	17	17,7	12	14,8	17	17,7	16	19,8	48	50,0	46	56,8	21	43,8	8	17,4	2	6,3											7
Брейтовский	72	80	-10,0	1	1,4			53	73,6	49	61,3	45	62,5	51	63,8	41	56,9	47	58,8	12	16,7	2	2,5	6	8,3	12	15,0	57	79,2	53	66,3	9	15,8	6	11,3	1	1,2					2	4,3					
Гавриловямский	188	181	3,9	4	2,1	3	1,7	91	48,4	93	51,4	87	46,3	105	58,0	84	44,7	87	48,1	7	3,7	6	3,3	38	20,2	30	16,6	94	50,0	112	61,9	26	27,7	29	25,9	5	5,7	6	5,7			2	2,3					30
Даниловский	164	189	-13,2	2	1,2	5	2,6	86	52,4	95	50,3	86	52,4	96	50,8	83	50,6	89	47,1	3	1,8	6	3,2	49	29,9	52	27,5	89	54,3	105	55,6	22	24,7	25	23,8	2	2,3	2	2,1	1	1,2								11
Любимский	89	99	-10,1					41	46,1	48	48,5	31	34,8	32	32,3	29	32,6	32	32,3	12	13,5	16	16,2	22	24,7	26	26,3	43	48,3	49	49,5	16	37,2	17	34,7													11
Мышкинский	80	70	14,3	3	3,8	5	7,1	46	57,5	31	44,3	46	57,5	34	48,6	43	53,8	31	44,3	3	3,8			16	20,0	26	37,1	49	61,3	34	48,6	6	12,2	3	8,8	1	2,2	1	2,9									6
Некоузский	130	127	2,4	1	0,8	9	7,4	66	50,8	70	55,1	51	39,2	59	46,5	47	36,2	54	42,5	19	14,6	16	12,6	24	18,5	17	13,4	70	53,8	75	59,1	20	28,6	30	40,0	1	2,0											11
Некрасовский	168	160	5,0	2	1,2	6	3,8	83	49,4	85	53,1	52	31,0	55	34,4	47	28,0	53	33,1	36	21,4	32	20,0	45	26,8	34	21,3	88	52,4	92	57,5	25	28,4	34	37,0			2	3,6			2	3,0					11
Первомайский	89	90	-1,1					56	62,9	48	53,3	45	50,6	36	40,0	42	47,2	35	38,9	14	15,7	13	14,4	14	15,7	21	23,3	60	67,4	49	54,4	21	35,0	15	30,6	2	4,4	1	2,8									4
Переславский	700	545	28,4	3	0,4	3	0,6	133	19,0	196	36,0	148	21,1	201	36,9	127	18,1	172	31,6	6	0,9	24	4,4	222	31,7	151	27,7	154	22,0	225	41,3	33	21,4	38	16,9	8	5,4	6	3,0	2	1,6	2	1,2					110
Пошехонский	111	109	1,8	7	6,3	1	0,9	53	47,7	59	54,1	45	40,5	42	38,5	43	38,7	38	34,9	10	9,0	21	19,3	26	23,4	19	17,4	55	49,5	63	57,8	11	20,0	15	23,8	1	2,2	1	2,4			2	5,3					11
Ростовский	533	506	5,3	1	0,2	4	0,8	160	30,0	193	38,1	149	28,0	176	34,8	143	26,8	169	33,4	17	3,2	24	4,7	118	22,1	138	27,3	166	31,1	200	39,5	43	25,9	57	28,5	2	1,3	1	0,6			1	0,6					62
Тутаевский	584	578	1,0	7	1,2	3	0,5	250	42,8	254	43,9	191	32,7	210	36,3	193	33,0	216	37,4	57	9,8	38	6,6	164	28,1	188	32,5	250	42,8	256	44,3	53	21,2	60	23,4			2	1,0	3	1,6			3				58
Угличский	504	505	-0,2	2	0,4	1	0,2	135	26,8	151	29,9	113	22,4	116	23,0	108	21,4	101	20,0	27	5,4	50	9,9	198	39,3	235	46,5	140	27,8	167	33,1	50	35,7	67	40,1	3	2,7	2	1,7	1	0,9	3	3,0					73
Ярославский	724	528	37,1	1	0,1	1	0,2	150	20,7	125	23,7	124	17,1	108	20,5	127	17,5	112	21,2	23	3,2	13	2,5	290	40,1	249	47,2	153	21,1	127	24,1	58	37,9	76	50,8			1	0,9									157
МОСП по ОВИЛ	9	1	800,0			1																		1	11,1																							3
ОСП по ВАП	301	320	-5,9	8	2,7	9	2,8	262	87,0	257	80,3	252	83,7	243	75,9	261	86,7	245	76,6	1	0,3	12	3,8	16	5,3	24	7,5	256	85,0	275	85,9	12	4,7	43	15,6			4	1,6	2	0,8	1	0,4	1				11
Ярославская область	11462	9602	19,4	122	1,1	87	0,9	3172	27,7	3261	34,0	2847	24,8	3013	31,4	2669	23,3	2708	28,2	502	4,4	552	5,7	4245	37,0	3214	33,5	3367	29,4	3638	37,9	1197	35,6	1399	38,5	85	3,0	114	3,8	18	0,7	28	1,0	4	2			1659

15. Результаты работы прокурора в сфере уголовно-правовой статистики

Сведения об основных показателях работы прокурора в сфере уголовно-правовой статистики

Прокуратура	Общее количество нарушений			Из них			В том числе						Выявлено нарушений при формировании отчетов 1-Е, 1-ЕМ, 2-Е		
				повлекшие искажение государственной статистической отчетности			искажение сведений о преступлени и лице, его совершившем, о причиненном и возмещенном ущербе			нарушение сроков представления ДПУ					
01.12.2020	2022	2021	%	2022	2021	%	2022	2021	%	2022	2021	%	2022	2021	%
Дзержинский	2301	2078	10,7		425	-100,0	1934	1624	19,1	367	454	-19,2			
Заволжский	2112	2909	-27,4	83	129	-35,7	1519	1423	6,7	583	1449	-59,8	10	37	-73,0
Кировский	899	895	0,4		184	-100,0	721	690	4,5	166	185	-10,3	12	20	-40,0
Красноперекопский	898	834	7,7	20	123	-83,7	888	801	10,9	2	22	-90,9	8	11	-27,3
Ленинский	1128	1122	0,5	92	105	-12,4	916	873	4,9	198	241	-17,8	14	8	75,0
Фрунзенский	1130	1167	-3,2	54	144	-62,5	1129	989	14,2	1	114	-99,1	0	40	-100,0
города Ярославля	331	330	0,3	36	43	-16,3	268	231	16,0	55	93	-40,9	8	6	33,3
Рыбинск	2399	2380	0,8	249	426	-41,5	2146	1845	16,3	249	535	-53,5	4		
Большесельский	261	187	39,6	7	15	-53,3	197	99	99,0	52	85	-38,8	12		
Борисоглебский	230	178	29,2		4	-100,0	224	172	30,2				6	6	
Брейтовский	137	94	45,7	7	4	75,0	76	86	-11,6	57			4		
Гавриловямский	182	163	11,7	22	27	-18,5	111	121	-8,3	64	24	166,7	7	10	-30,0
Даниловский	237	172	37,8	5	11	-54,5	187	142	31,7	50	27	85,2			
Любимский	251	187	34,2		10	-100,0	192	136	41,2	2	1	100,0	57	50	14,0
Мышкинский	197	173	13,9		7	-100,0	197	173	13,9						
Некоузский	265	265			7	-100,0	226	229	-1,3	28	18	55,6	11	10	10,0
Некрасовский	174	122	42,6		24	-100,0	165	104	58,7	9	18	-50,0			
Первомайский	229	179	27,9	1	4	-75,0	166	136	22,1	40	28	42,9	15	15	
Переславский	727	584	24,5		67	-100,0	591	579	2,1	133	5	2560,0	3		
Пошехонский	256	470	-45,5		93	-100,0	235	470	-50,0	8			13		
Ростовский	798	799	-0,1	102	88	15,9	787	767	2,6	10	26	-61,5	1	6	-83,3
Тутаевский	599	478	25,3	1	76	-98,7	487	383	27,2	112	89	25,8		6	-100,0
Угличский	706	689	2,5	33	78	-57,7	459	497	-7,6	247	188	31,4		4	-100,0
Ярославский	788	782	0,8	126	128	-1,6	647	632	2,4	141	150	-6,0			
49 Управление	143	296	-51,7		96	-100,0	25	256	-90,2	53	15	253,3		25	-100,0
Несовершеннолетние	17						17								
Коррупция	128	97	32,0		56	-100,0	104	73	42,5	18	24	-25,0			
ОПС	9186	7825	17,4	2701	1635	65,2	9039	7684	17,6	130	115	13,0	5	13	-61,5
Ярославская область	26709	25455	4,9	3539	4009	-11,7	23653	21215	11,5	2775	3906	-29,0	190	267	-28,8

Сведения о мерах прокурорского реагирования

Прокуратура	Общее число принятых мер прокурорского реагирования			направлено писем, содержащих требования о корректировке сведений			внесено представлений об устранении нарушений закона			Число лиц, привлеченных к дисц. отв-сти			Эффективность мер реагирования %	
	2022	2021	%	2022	2021	%	2022	2021	%	2022	2021	%	2022	2021
Дзержинский	34	28	21,4	5			29	27	7,4	45	46	-2,2	132,4	164,3
Заволжский	29	28	3,6	13	6	116,7	16	13	23,1	26	21	23,8	89,7	75,0
Кировский	15	15		7			8	12	-33,3	23	20	15,0	153,3	133,3
Красноперекопский	28	28		24			4	4		21	13	61,5	75,0	46,4
Ленинский	25	21	19,0	4			21	8	162,5	14	10	40,0	56,0	47,6
Фрунзенский	10	11	-9,1	0			10	7	42,9	14	13	7,7	140,0	118,2
города Ярославля	20	34	-41,2	2			18	27	-33,3	20	17	17,6	100,0	50,0
Рыбинск	30	27	11,1				30	24	25,0	76	73	4,1	253,3	270,4
Большесельский	20	25	-20,0	15	14	7,1	5	5		23	8	187,5	115,0	32,0
Борисоглебский	13	13		4			9	5	80,0	13	7	85,7	100,0	53,8
Брейтовский	6	5	20,0	2			4	5	-20,0	7	6	16,7	116,7	120,0
Гаврилов-Ямский	10	10		7			3	2	50,0	10	7	42,9	100,0	70,0
Даниловский	7	5	40,0	4			3	2	50,0	11	11		157,1	220,0
Любимский	17	15	13,3	6			11	11		24	24		141,2	160,0
Мышкинский	8	8		4			4	3	33,3	3	5	-40,0	37,5	62,5
Некоузский	13	12	8,3	12			1	2	-50,0	10	12	-16,7	76,9	100,0
Некрасовский	8	9	-11,1	2			6	6		7	2	250,0	87,5	22,2
Первомайский	12	12		11			1	1		13	13		108,3	108,3
Переславский	35	25	40,0	25			10	5	100,0	75	61	23,0	214,3	244,0
Пошехонский	11	15	-26,7	2			9	11	-18,2	14	10	40,0	127,3	66,7
Ростовский	10	11	-9,1	7			3	3		22	24	-8,3	220,0	218,2
Тутаевский	23	21	9,5	10			13	12	8,3	38	17	123,5	165,2	81,0
Угличский	17	21	-19,0	4			13	13		56	56		329,4	266,7
Ярославский	33	33		5	2	150,0	28	19	47,4	42	37	13,5	127,3	112,1
49 Управление	3	7	-57,1				3	2	50,0					
Несовершеннолетние	1						1							
Коррупция	5	6	-16,7	4			1	3	-66,7					
ОПС	7	12	-41,7				7	11	-36,4	152	42	261,9	2171,4	350,0
Ярославская область	450	457	-1,5	179	22	713,6	271	243	11,5	759	555	36,8	168,7	121,4