

ПРОКУРАТУРА МУРМАНСКОЙ ОБЛАСТИ
ОТДЕЛ ПРАВОВОЙ СТАТИСТИКИ

СОСТОЯНИЕ
ПРЕСТУПНОСТИ
В МУРМАНСКОЙ ОБЛАСТИ

за январь – декабрь 2015 года

Мурманск

СОДЕРЖАНИЕ

КРАТКАЯ ХАРАКТЕРИСТИКА СОСТОЯНИЯ ПРЕСТУПНОСТИ В МУРМАНСКОЙ ОБЛАСТИ	3
ГРАФИЧЕСКОЕ ПРЕДСТАВЛЕНИЕ ДАННЫХ О СОСТОЯНИИ ПРЕСТУПНОСТИ В МУРМАНСКОЙ ОБЛАСТИ	8
ОБЩИЕ СВЕДЕНИЯ О СОСТОЯНИИ ПРЕСТУПНОСТИ	19
СВЕДЕНИЯ О ПРЕСТУПЛЕНИЯХ, ПРЕДВАРИТЕЛЬНО РАССЛЕДОВАННЫХ СУБЪЕКТАМИ УЧЕТА	20
СВЕДЕНИЯ О ЗАРЕГИСТРИРОВАННЫХ ПРЕСТУПЛЕНИЯХ ПО ОТДЕЛЬНЫМ ВИДАМ	21
ХАРАКТЕРИСТИКА ЛИЦ, СОВЕРШИВШИХ ПРЕСТУПЛЕНИЯ	22
ПРЕСТУПЛЕНИЯ, СОВЕРШЕННЫЕ В ОБЩЕСТВЕННЫХ МЕСТАХ, НА ДОРОГАХ И ТРАССАХ ВНЕ НАСЕЛЕННЫХ ПУНКТОВ.....	23
СОЦИАЛЬНО-КРИМИНОЛОГИЧЕСКАЯ ХАРАКТЕРИСТИКА ПРЕСТУПНОСТИ.....	24
ПРЕСТУПЛЕНИЯ, СВЯЗАННЫЕ С ИНОСТРАННЫМИ ГРАЖДДАНАМИ И ЛИЦАМИ БЕЗ ГРАЖДАНСТВА	24
СОСТОЯНИЕ И ДИНАМИКА ПРЕСТУПНОСТИ В МУРМАНСКОЙ ОБЛАСТИ	25
СОСТОЯНИЕ И ДИНАМИКА ТЯЖКИХ И ОСОБО ТЯЖКИХ ПРЕСТУПЛЕНИЙ В МУРМАНСКОЙ ОБЛАСТИ	26
СВЕДЕНИЯ О СОСТОЯНИИ ПРЕСТУПНОСТИ В ЦЕЛОМ ПО РОССИЙСКОЙ ФЕДЕРАЦИИ И СЕВЕРО-ЗАПАДНОМУ ФЕДЕРАЛЬНОМУ ОКРУГУ	27

Сборник подготовлен на основании формы федерального статистического наблюдения № 4-ЕГС и аналитических таблиц ИЦ УМВД России по Мурманской области

КРАТКАЯ ХАРАКТЕРИСТИКА СОСТОЯНИЯ ПРЕСТУПНОСТИ В МУРМАНСКОЙ ОБЛАСТИ

В январе - декабре 2015 г. на территории Мурманской области зарегистрировано 18 556 преступлений, что на 5 675 больше, чем за аналогичный период прошлого года (+44,1%).

Наибольшее увеличение числа зарегистрированных преступлений отмечено в ЗАТО Видяево (+135,0%), Октябрьском административном округе г. Мурманска (+94,1%), ЗАТО Александровск (+54,2%), г. Североморске (+51,5%), Ленинском административном округе г. Мурманска (+50,4%), г. Мончегорске (+47,0%), ЗАТО Заозерск (+43,3%), Печенгском (+42,0%), Ковдорском (+39,8%) районах, Первомайском административном округе г. Мурманска (+37,1%), Ловозерском районе (+36,4%), г. Полярные Зори (+31,3%), г. Кировске (+30,6%).

Сокращение числа зарегистрированных преступлений наблюдается только на территории Терского (-16,1%) района и г. Островной (-9,1%).

Рост регистрируемых преступлений отмечен в 17 территориальных образованиях области, снижение - в 2.

В целом по Мурманской области удельный вес тяжких и особо тяжких преступлений в числе всех зарегистрированных преступлений составляет 15,3% (2 841; АППГ - 2 786; +2,0%). Число особо тяжких преступлений по сравнению с аналогичным периодом прошлого года увеличилось на 3,9%. Количество тяжких преступлений увеличилось на 0,7%.

Увеличилось число тяжких и особо тяжких преступлений в г. Островном на 200,0% (с 1 до 3), ЗАТО Видяево на 50,0% (с 2 до 3), Октябрьском административном округе г. Мурманска на 32,6% (с 430 до 570), Ловозерском районе на 32,4% (с 37 до 49), Печенгском районе на 22,9% (с 83 до 102), Ленинском административном округе г. Мурманска на 11,2% (с 456 до 507), г. Мончегорске на 5,1% (с 176 до 185).

Количество тяжких и особо тяжких преступлений снизилось в ЗАТО Заозерск на 53,8% (с 13 до 6), Терском районе на 53,8% (с 13 до 6), г. Североморске на 19,5% (с 169 до 136), Первомайском административном округе г. Мурманска на 15,1% (с 498 до 423), ЗАТО Александровск на 11,1% (с 54 до 48), г. Кировске на 10,8% (с 65 до 58), Кольском районе на 8,6% (с 175 до 160), Ковдорском районе на 8,0% (с 50 до 46), г. Апатиты на 7,2% (с 320 до 297), г. Полярные Зори на 4,9% (с 41 до 39).

В г. Оленегорске и г. Кандалакша число тяжких и особо тяжких преступлений осталось на уровне аналогичного периода прошлого года.

Органами внутренних дел Мурманской области выявлено 88,4% преступлений от всех зарегистрированных преступлений, судебными приставами - 4,3%, органами наркоконтроля - 3,5%.

Количество лиц, здоровью которых причинен тяжкий вред, увеличилось на 2,1%. По сравнению с аналогичным периодом 2014 г. число лиц, погибших в результате преступных посягательств, уменьшилось на 9,9%.

Более половины всех зарегистрированных преступлений (11 425 или 61,6%) составляют преступления против собственности, в т.ч. кражи - 7 735 (+59,9%), мошенничества - 2 769 (+257,8%), грабежи - 319 (-1,8%), разбои - 40 (-21,6%).

Зарегистрировано 1 862 преступления в сфере незаконного оборота наркотиков (-6,8%). Уменьшилось на 41,5% (с 65 до 38) количество лиц, совершивших преступления в состоянии наркотического опьянения. Сотрудниками наркоконтроля выявлено 651 преступление (-14,2%), органами внутренних дел - 1048 (-5,0%).

В общей структуре преступности наибольший удельный вес преступлений, связанных с незаконным оборотом наркотиков, имеется в г. Апатиты (17,5%), Ленинском (17,0%), Первомайском (11,7%), Октябрьском (9,2%) административных округах г. Мурманска.

На территории Мурманской области увеличилось на 0,6% количество зарегистрированных преступлений, связанных с незаконным оборотом оружия (166 против 165).

По сравнению с аналогичным периодом 2014 г. на 5,8% уменьшилось число выявленных преступлений экономической направленности. Всего зарегистрировано 501 преступление данной категории, удельный вес которых в общем числе зарегистрированных преступлений составил 2,7% (АППГ – 4,1%).

В январе - декабре 2015 г. выявлено 118 (-20,3%) преступлений коррупционной направленности, удельный вес которых в общем числе зарегистрированных преступлений составил 0,6% (АППГ – 1,1%).

Число преступлений, предусмотренных статьей 290 УК РФ (получение взятки), увеличилось на 90,9% (с 11 до 21).

Число преступлений, предусмотренных статьей 291 УК РФ (дача взятки), уменьшилось на 56,6% (с 53 до 23).

Количество зарегистрированных преступлений, совершенных в сфере ЖКХ, уменьшилось на 24,0% (с 25 до 19).

Количество преступлений, связанных с оборонно-промышленным комплексом, увеличилось на 37,5% (с 8 до 11).

Количество экологических преступлений снизилось на 31,6% (с 247 до 169).

Количество преступлений, связанных с нарушением правил дорожного движения (ст. 264 УК РФ), увеличилось на 13,8% (с 130 до 148). Вместе с тем, число дорожно-транспортных происшествий, повлекших смерть потерпевшего, снизилось на 10,3% (с 39 до 35).

На 27,8% снизилось количество убийств и покушений на убийство (с 54 до 39), на 1,6% - увеличилось число фактов умышленного причинения тяжкого вреда здоровью (195 против 192), в т.ч. на 17,1% повлекших смерть потерпевшего (41 против 35).

Преступления террористического характера не регистрировались. На 137,5% возросло число преступлений экстремистской направленности (с 8 до 19).

Ущерб от преступлений (по оконченным и приостановленным уголовным делам) составил 3 195 346 тыс. руб., что на 44,9% меньше аналогичного показателя прошлого года.

За 12 месяцев 2015 г. предварительно расследовано 8 014 преступления, что на 3,2% больше, чем за аналогичный период прошлого года (7 769).

Сотрудниками органов внутренних дел предварительно расследовано 6 036 преступлений (+3,8%), следственных органов Следственного комитета - 763 (-7,1%), органов наркоконтроля - 326 (+1,9%), службы судебных приставов - 805 (+14,2%), органов Федеральной службы безопасности - 51 (-29,2%), органов Государственного пожарного надзора - 1 (+100,0%).

Общая раскрываемость преступлений от числа предварительно расследованных преступлений снизилась и составила 45,0% (АППГ – 61,9%).

Не раскрыто 9 798 преступлений, что на 105,3% больше аналогичного показателя 2014 г. Число нераскрытых преступлений значительно возросло в ЗАТО Видяево (+950,0%), Октябрьском административном округе г. Мурманска (+187,5%), г. Североморске (+180,1%), ЗАТО Александровск (+143,6%), Печенгском (+135,6%) районе, г. Мончегорске (+108,1%), ЗАТО Заозерск (+107,7%), Первомайском административном округе г. Мурманска (+106,4%), г. Полярные Зори (+102,5%), г. Островном (+100,0%), Ковдорском (+92,3%) районе, Ленинском административном округе г. Мурманска (+91,4%), Ловозерском (+71,2%) районе, г. Оленегорске (+68,9%), Кольском (+61,2%) районе, г. Кировске (+60,4%).

Из общего количества нераскрытых преступлений на тяжкие и особо тяжкие преступления приходится 13,3% (АППГ - 22,5%). Остались нераскрытыми 4 убийства и покушения на убийство (-66,7%), 30 фактов умышленного причинения тяжкого вреда здоровью (+172,7%), 4 937 краж (+100,7%), 93 грабежа (+34,8%), 4 разбойных нападения

(-33,3%).

В связи с неустановлением лица, подлежащего привлечению в качестве обвиняемого, не раскрыто 9 584 преступления (+110,3%), что составляет 97,8% от общего количества нераскрытых преступлений.

Анализ социально-криминологической характеристики преступности за январь - декабрь 2015 г. показывает, что более половины (4 694; АППГ - 4 641) преступлений совершено лицами, ранее совершавшими преступления. Их удельный вес составляет 58,6% (АППГ - 59,7%) от всех предварительно расследованных преступлений.

Количество преступлений, совершенных ранее судимыми, снизилось на 12,7% (с 2 818 до 2 460). Их удельный вес составляет 30,7% (АППГ - 36,3%) от всех предварительно расследованных преступлений.

Почти каждое третье преступление (28,2%) совершено в состоянии алкогольного опьянения (АППГ - 27,4%). По сравнению с 12 месяцами 2014 г. количество предварительно расследованных преступлений данной категории увеличилось на 6,4% (с 2 126 до 2 263).

Организованными группами или преступными сообществами совершено 30 (АППГ - 113) преступлений (-73,5%), их удельный вес в общем числе расследованных преступлений снизился с 1,5% до 0,4%.

На 29,8% увеличилась преступность среди несовершеннолетних (с 359 до 466). Удельный вес преступлений, совершенных несовершеннолетними или при их соучастии, вырос с 4,6% до 5,8%.

Увеличение числа данных преступлений отмечено в Ловозерском районе на 137,5% (с 8 до 19), удельный вес вырос с 8,0% до 17,6%, Кольском районе на 133,3% (с 12 до 28), удельный вес вырос с 2,0% до 4,4%, г. Полярные Зори на 100,0% (с 5 до 10), удельный вес вырос с 3,6% до 6,3%, г. Североморске на 91,3% (с 23 до 44), удельный вес вырос с 5,0% до 7,9%, Ковдорском районе на 80,0% (с 5 до 9), удельный вес вырос с 2,9% до 5,1%, Первомайском административном округе г. Мурманска на 67,6% (с 34 до 57), удельный вес вырос с 2,7% до 5,0%, Октябрьском административном округе г. Мурманска на 58,3% (с 36 до 57), удельный вес вырос с 3,7% до 5,0%, г. Оленегорске на 37,5% (с 16 до 22), удельный вес вырос с 5,5% до 7,8%, Ленинском административном округе г. Мурманска на 37,0% (с 27 до 37), удельный вес вырос с 2,8% до 3,4%, ЗАТО Александровск на 32,1% (с 28 до 37), удельный вес вырос с 11,1% до 14,2%, Печенгском районе на 25,0% (с 16 до 20), удельный вес вырос с 4,5% до 5,1%, г. Кировске на 5,3% (с 19 до 20), удельный вес вырос с 7,1% до 7,5% г. Апатиты на 4,3% (с 46 до 48), удельный вес вырос с 6,5% до 7,4%.

Сокращение числа данных преступлений наблюдается на территории Терского района на 100,0% (с 5 до 0), удельный вес снизился с 4,5% до 0,0%, г. Островной на 100,0% (с 1 до 0), удельный вес снизился с 7,7% до 0,0%, ЗАТО Видяево на 100,0% (с 2 до 0), удельный вес снизился с 10,0% до 0,0%, ЗАТО Заозерск на 64,3% (с 14 до 5), удельный вес снизился с 19,2% до 5,7%, г. Кандалакша на 20,6% (с 34 до 27), удельный вес снизился с 8,1% до 6,1%, г. Мончегорска на 7,1% (с 28 до 26), удельный вес снизился с 4,8% до 4,6%.

Количество зарегистрированных преступлений, совершенных в общественных местах, увеличилось на 43,9% (с 4 847 до 6 976). Их удельный вес в общем числе зарегистрированных преступлений составляет 37,6% (АППГ - 37,6%). Количество предварительно расследованных преступлений, совершенных в общественных местах, в отчетном периоде составляет 3 243, что на 20,4% больше аналогичного периода прошлого года.

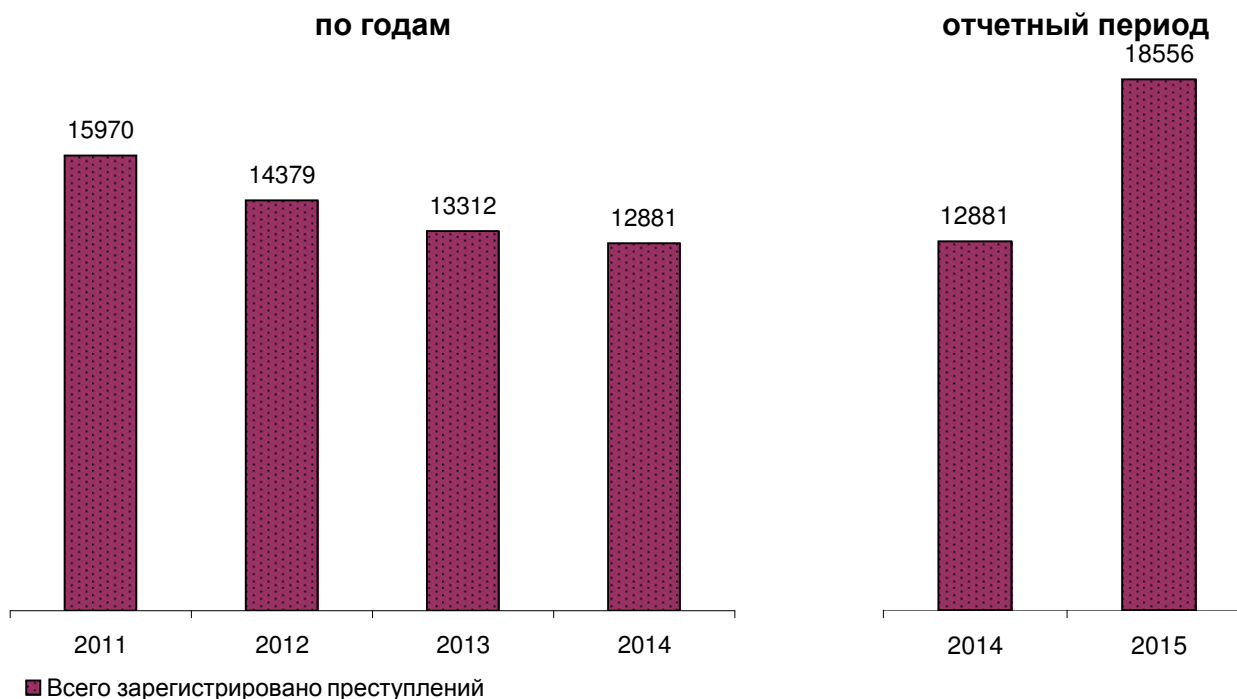
На 56,1% (с 2 149 до 3 354) возросло число зарегистрированных преступлений, совершенных на улицах, площадях, в парках, скверах. Их удельный вес в общем числе зарегистрированных преступлений составляет 18,1% (АППГ - 16,7%). Предварительно расследовано 1 447 преступлений, что на 24,8% больше аналогичного периода прошлого года.

Иностранцами гражданами и лицами без гражданства совершено 175 преступлений, что на 103,5% больше, чем за аналогичный период прошлого года. При этом 154 преступления совершены гражданами государств-участников СНГ (+102,6%), что составило 88,0% от всех преступлений, совершенных не гражданами России. Количество преступлений, совершенных в отношении иностранных граждан и лиц без гражданства, увеличилось на 123,4% и составило 105 преступлений.

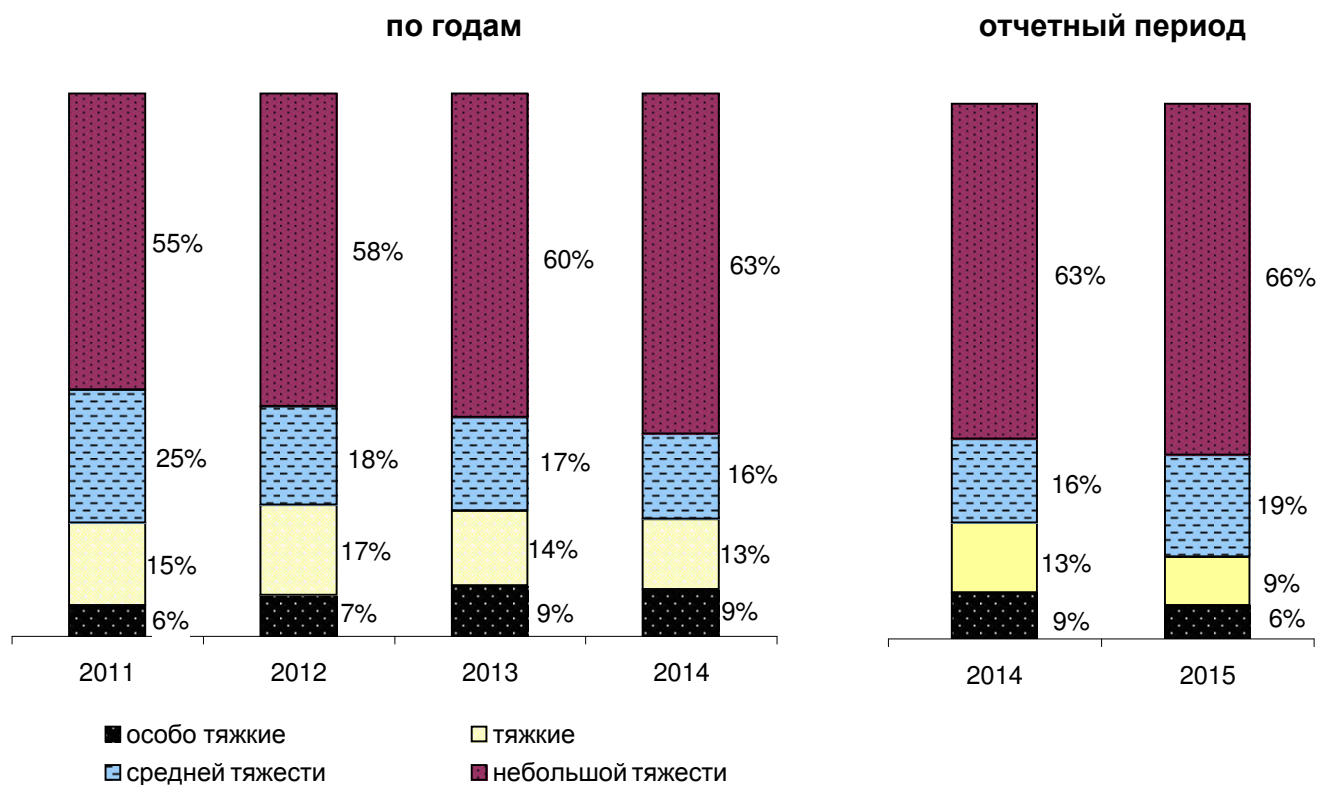
Общее число лиц, совершивших преступления, увеличилось на 1,9% и составило 6 998 (АППГ – 6 867), из них женщин – 1 459 (АППГ – 1 385), что на 5,3% больше, чем за аналогичный период прошлого года, мужчин – 5 127 (АППГ – 5 170, -0,8%).

Более половины лиц (4 527; АППГ – 4 456), совершивших преступления, не имеют постоянного источника дохода, что на 1,6% больше, чем за аналогичный период прошлого года.

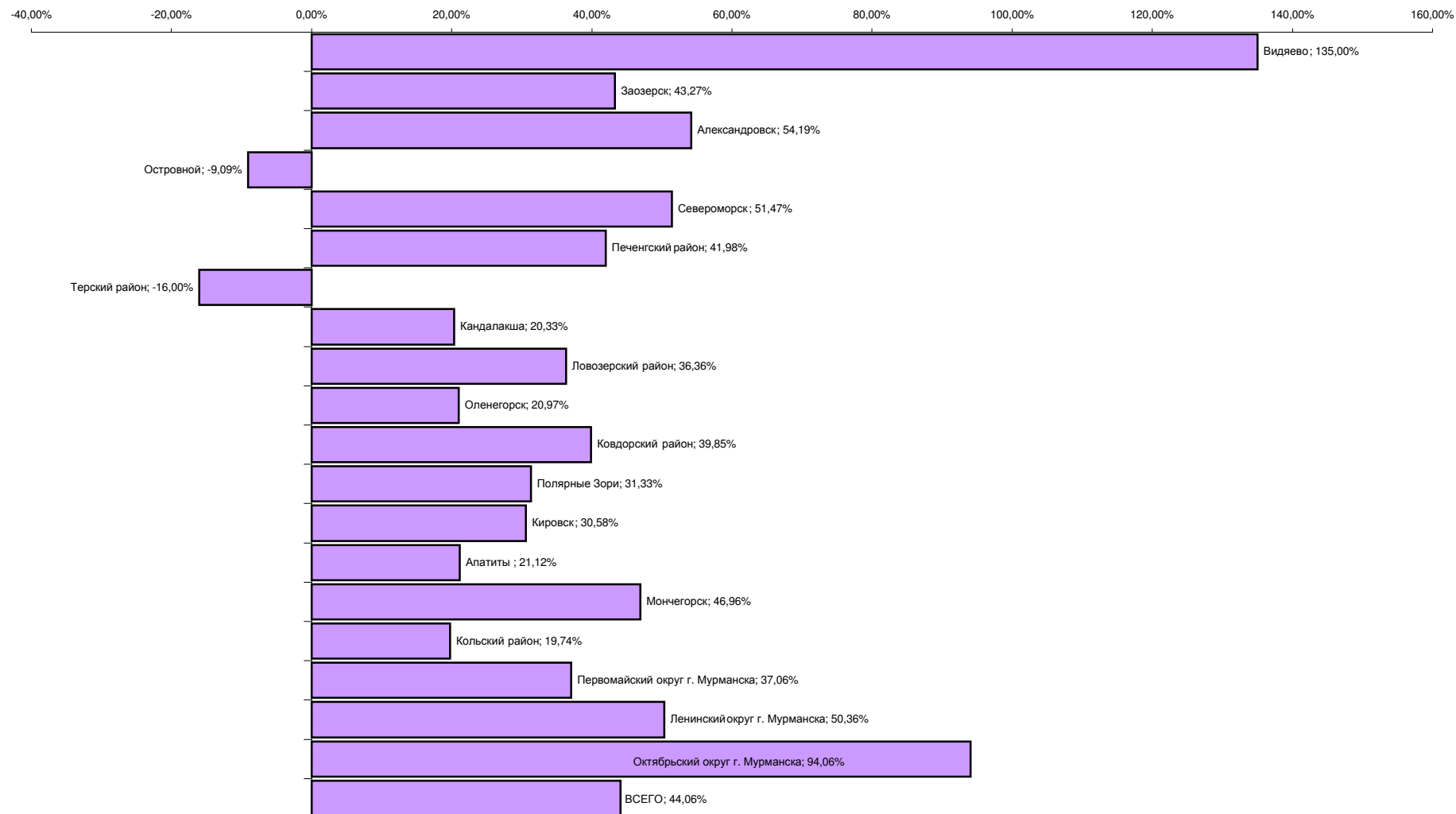
ГРАФИЧЕСКОЕ ПРЕДСТАВЛЕНИЕ ДАННЫХ О СОСТОЯНИИ ПРЕСТУПНОСТИ В МУРМАНСКОЙ ОБЛАСТИ ДИНАМИКА ПРЕСТУПНОСТИ



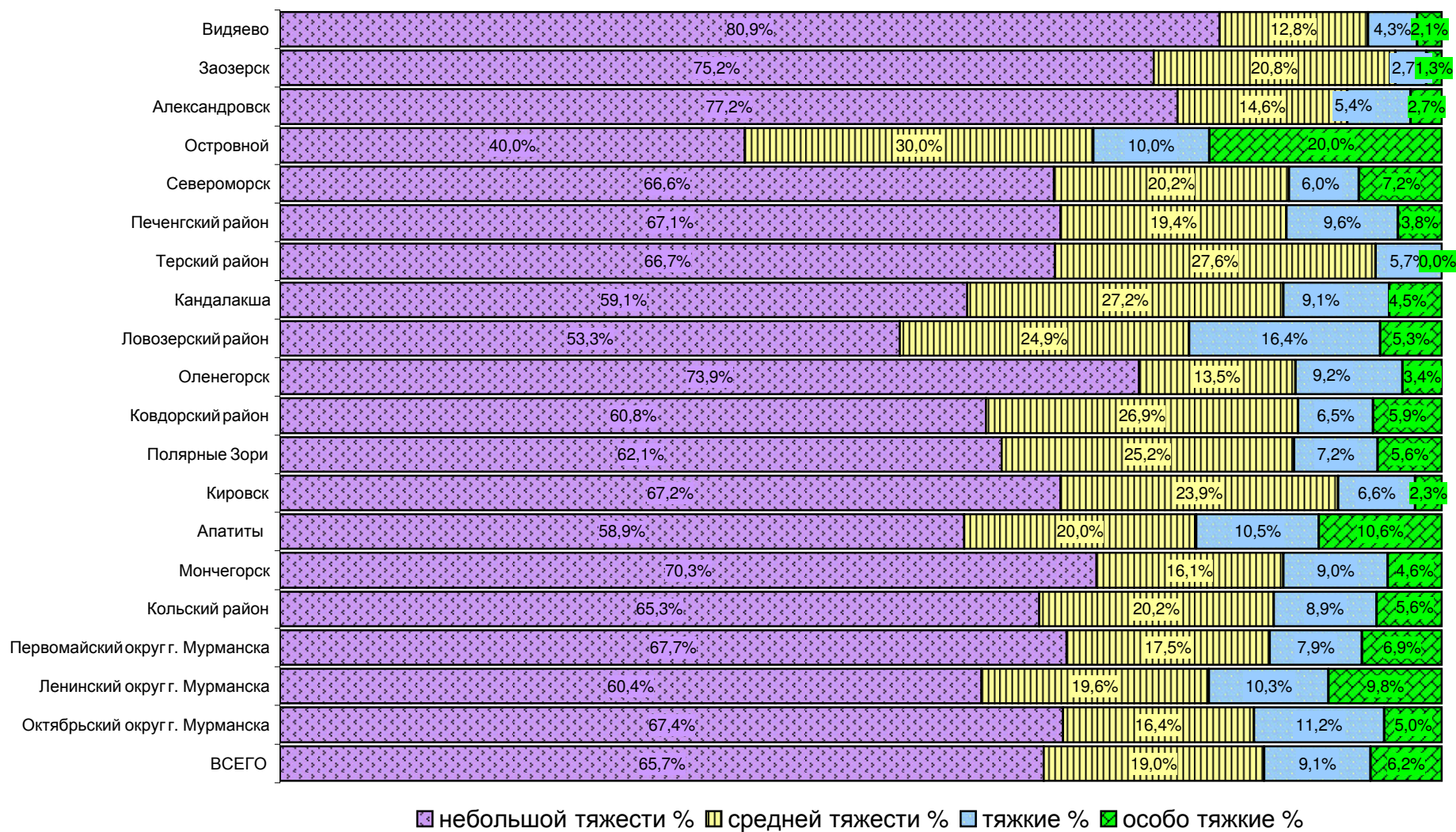
СТРУКТУРА ЗАРЕГИСТРИРОВАННЫХ ПРЕСТУПЛЕНИЙ ПО КАТЕГОРИЯМ

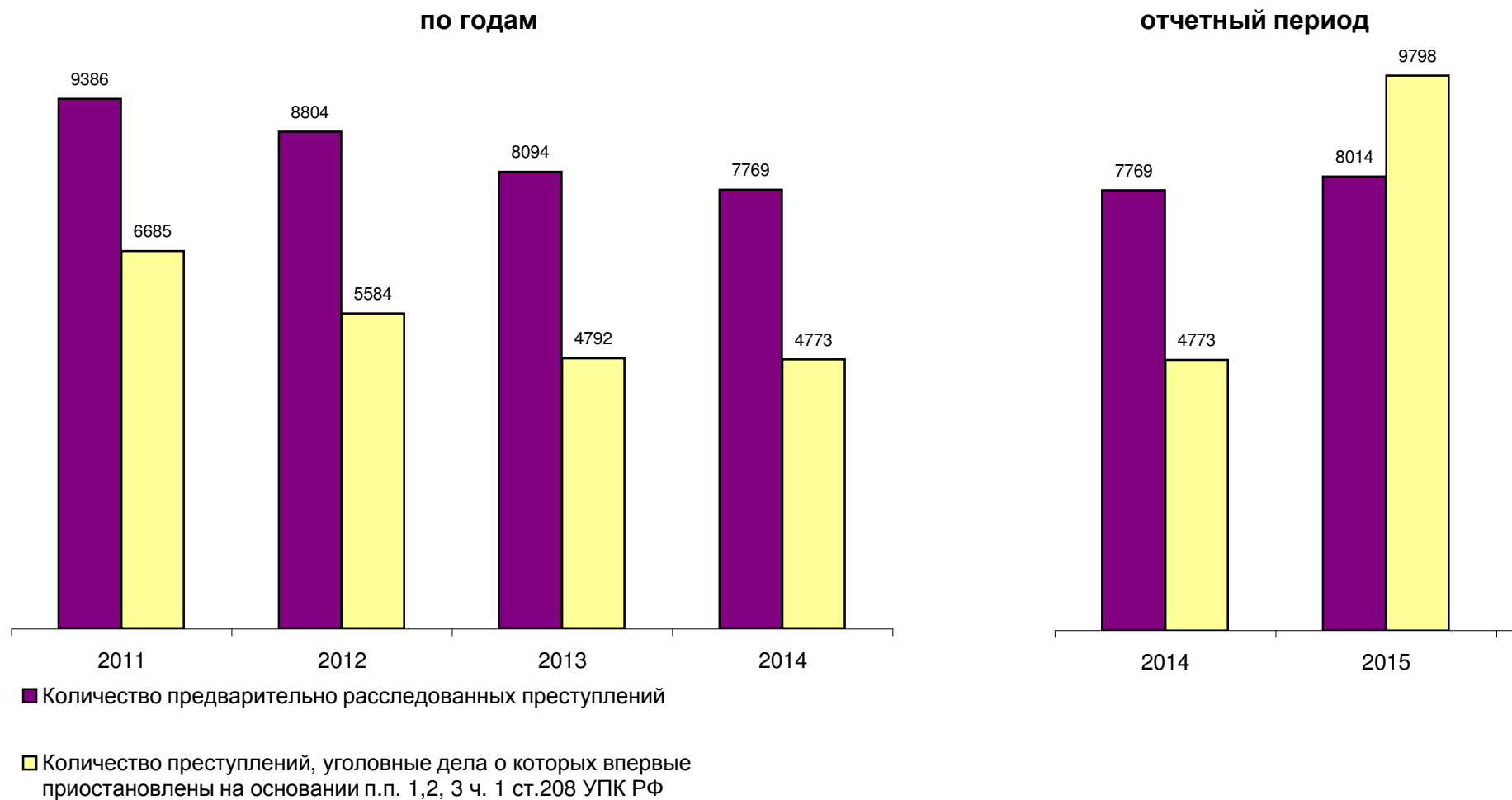


ДИНАМИКА ЗАРЕГИСТРИРОВАННЫХ ПРЕСТУПЛЕНИЙ



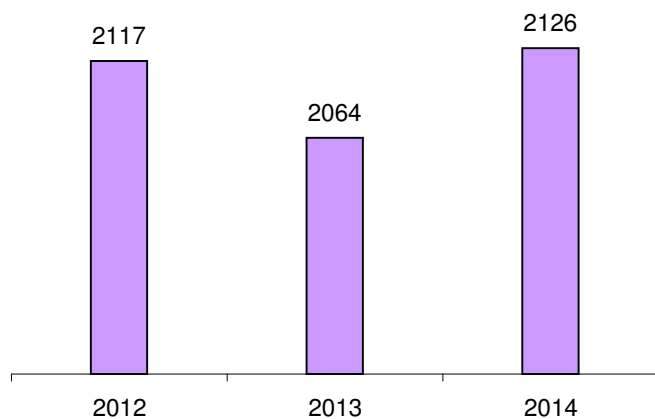
СТРУКТУРА ЗАРЕГИСТРИРОВАННЫХ ПРЕСТУПЛЕНИЙ ПО КАТЕГОРИЯМ



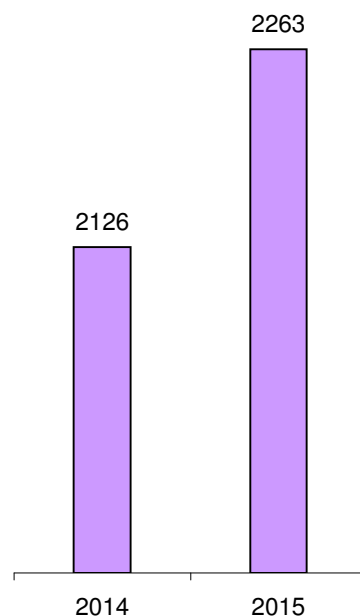
СВЕДЕНИЯ О ПРЕДВАРИТЕЛЬНО РАССЛЕДОВАННЫХ И НЕРАСКРЫТЫХ ПРЕСТУПЛЕНИЯХ

ЗАРЕГИСТРИРОВАНО ПРЕСТУПЛЕНИЙ, СОВЕРШЕННЫХ В СОСТОЯНИИ АЛКОГОЛЬНОГО ОПЬЯНЕНИЯ

по годам

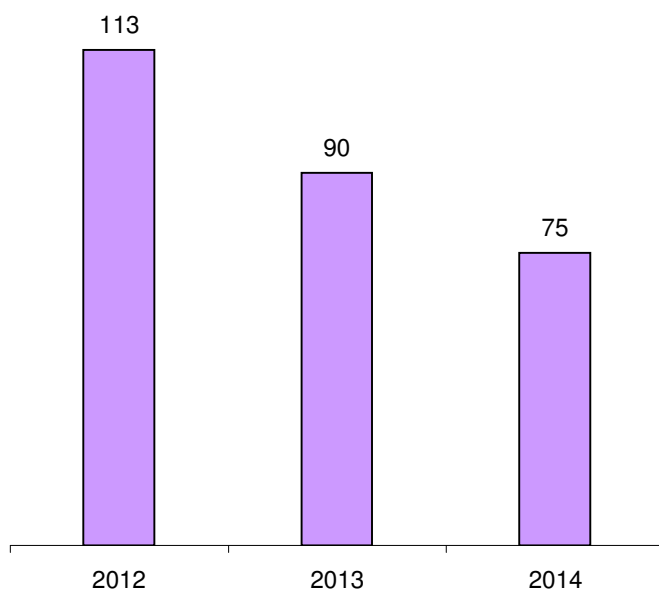


отчетный период

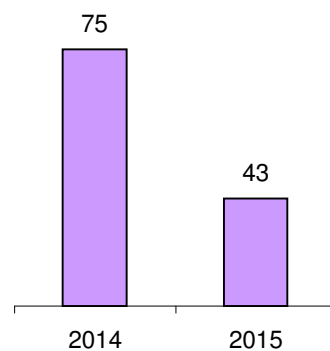


ЗАРЕГИСТРИРОВАНО ПРЕСТУПЛЕНИЙ, СОВЕРШЕННЫХ В СОСТОЯНИИ НАРКОТИЧЕСКОГО ОПЬЯНЕНИЯ

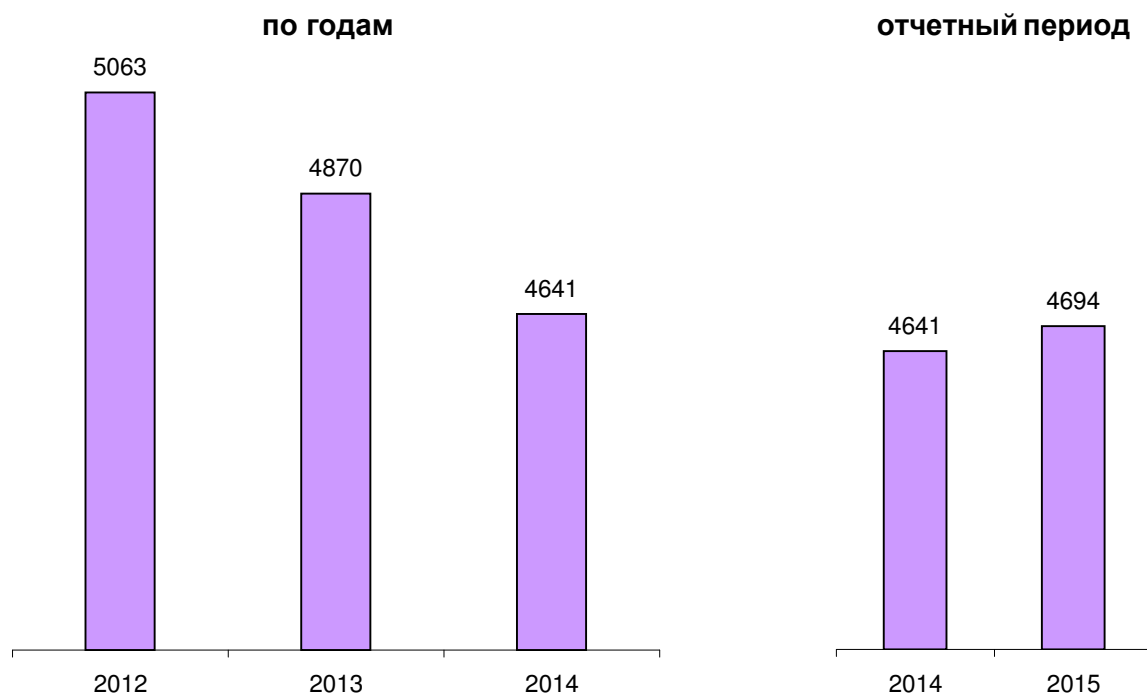
по годам



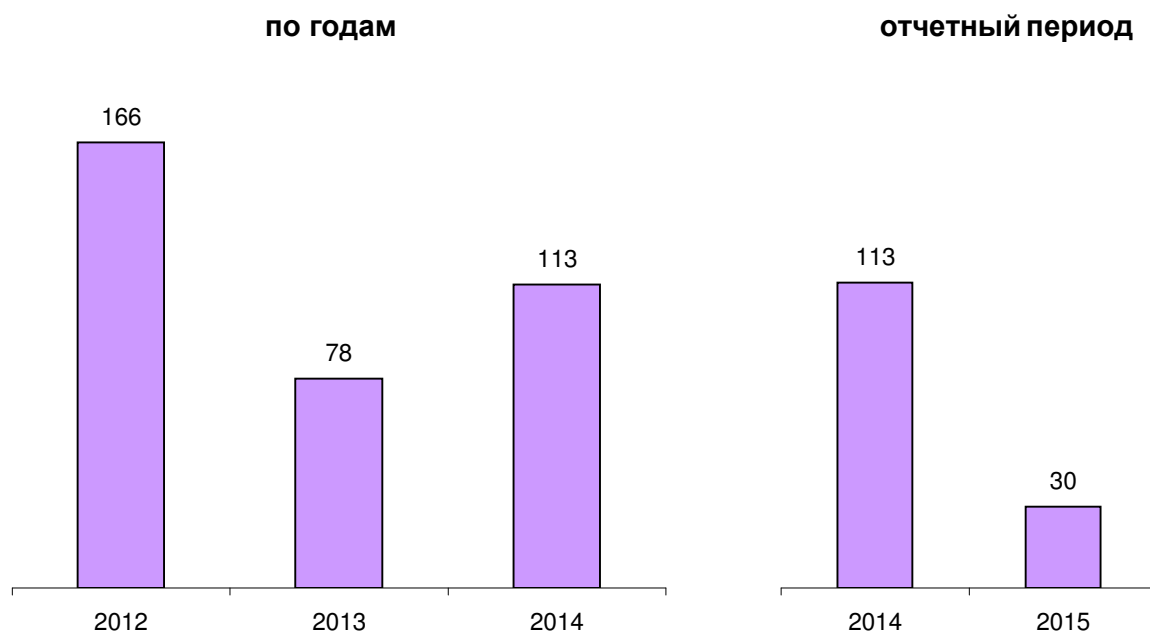
отчетный период

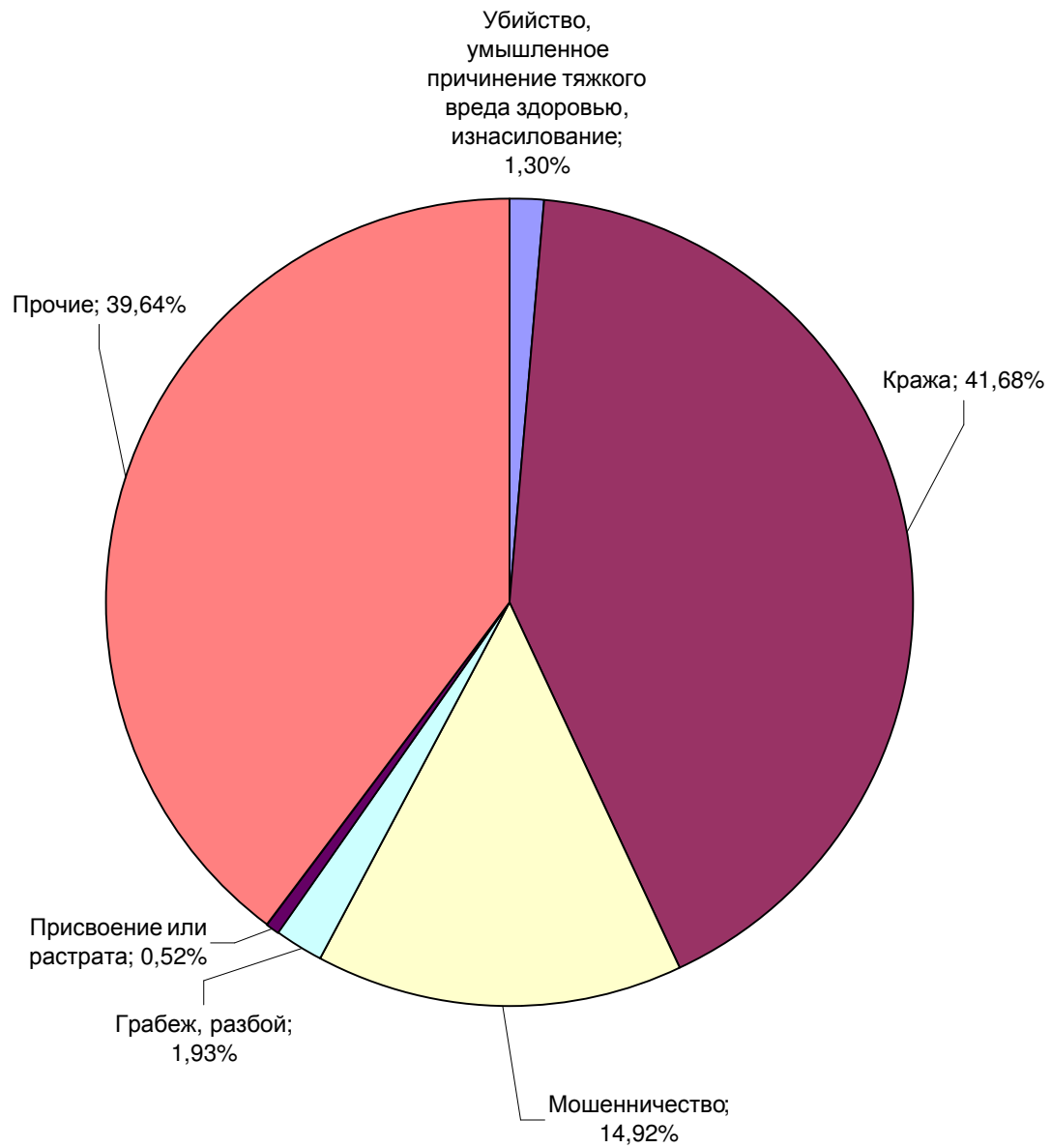


ЗАРЕГИСТРИРОВАНО ПРЕСТУПЛЕНИЙ, СОВЕРШЕННЫХ ЛИЦАМИ, РАНЕЕ СОВЕРШАВШИМИ ПРЕСТУПЛЕНИЯ

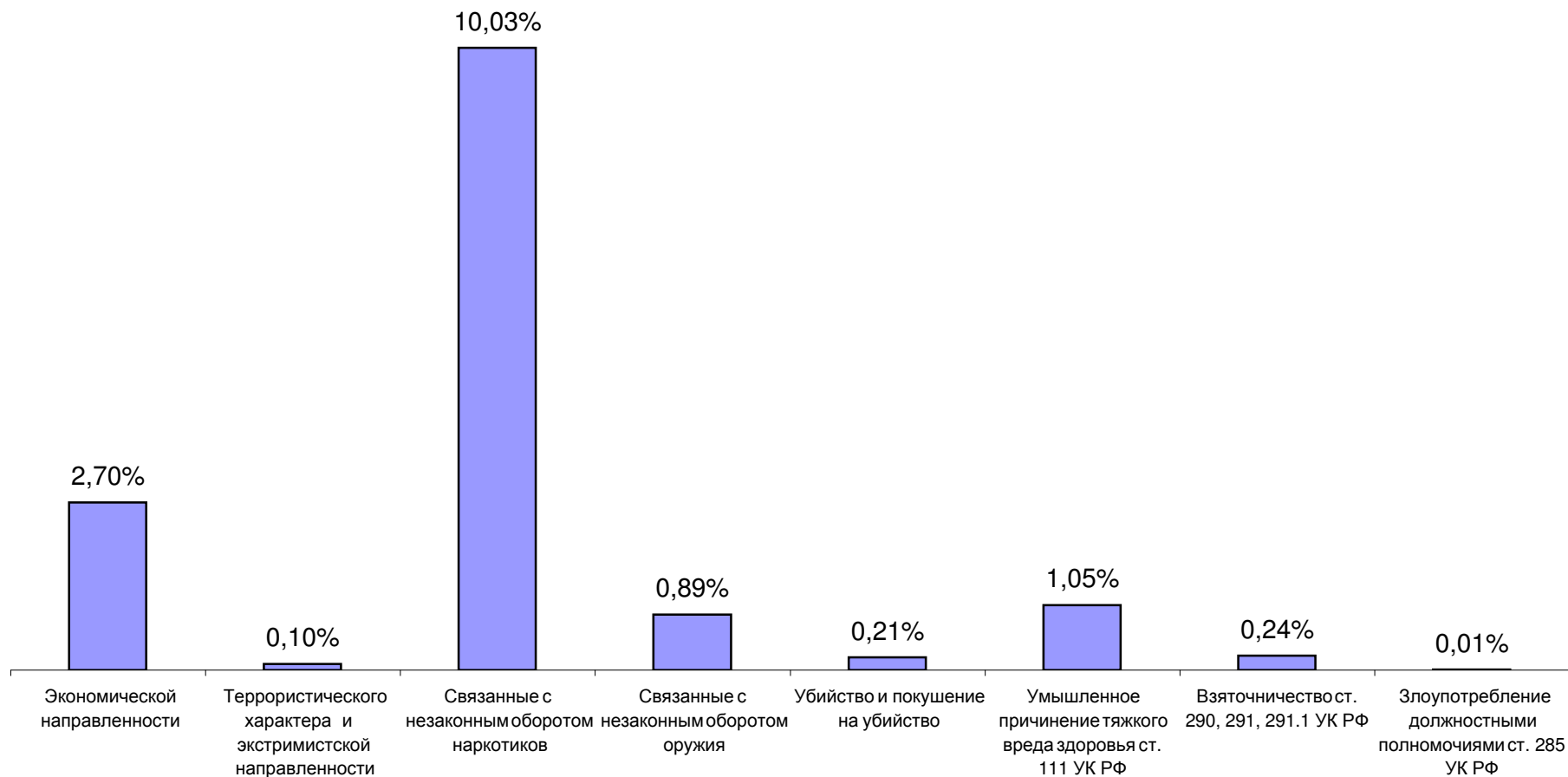


ВЫЯВЛЕНО ПРЕСТУПЛЕНИЙ, СОВЕРШЕННЫХ ОРГАНИЗОВАННОЙ ГРУППОЙ ИЛИ ПРЕСТУПНЫМ СООБЩЕСТВОМ

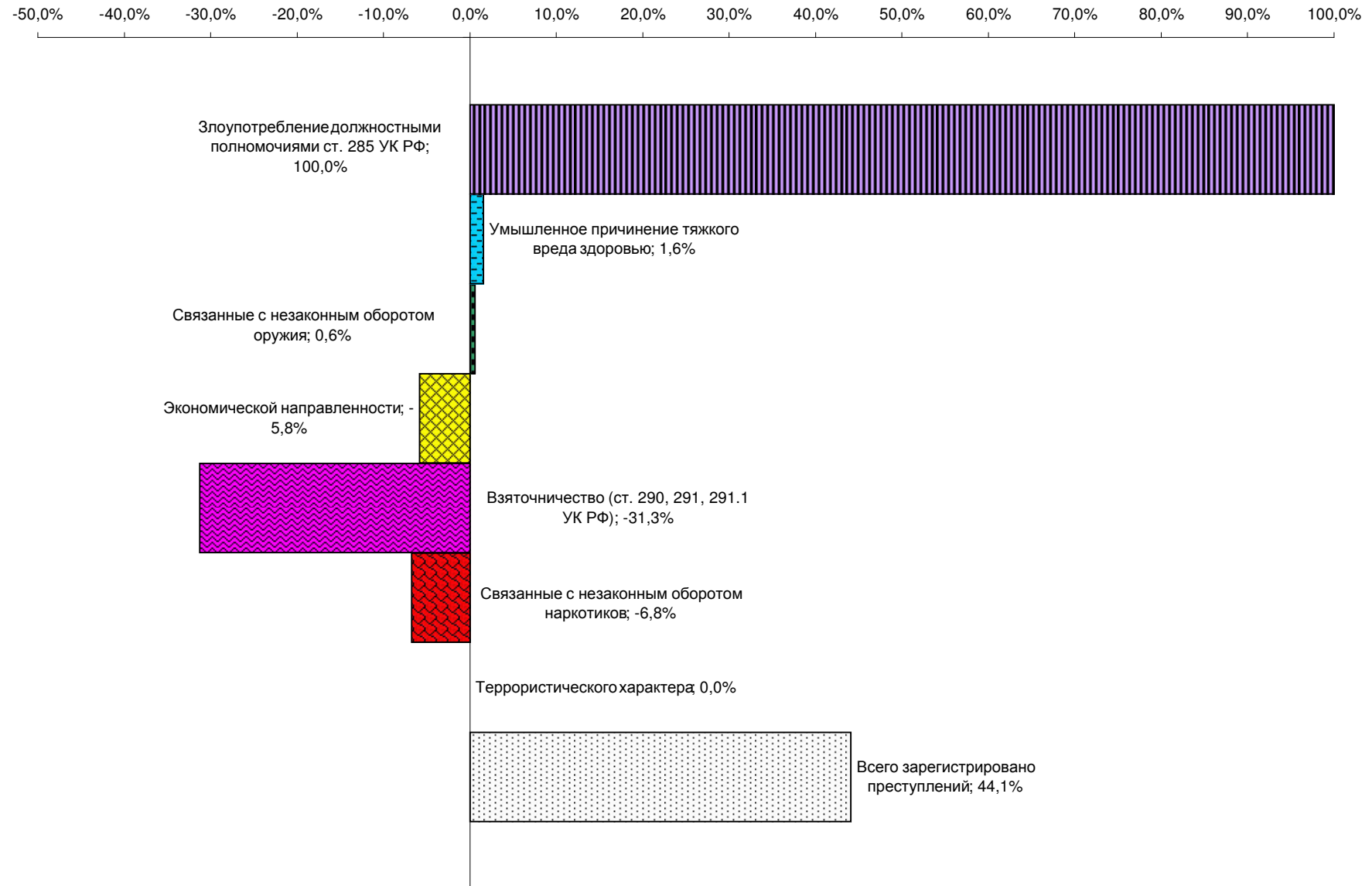


СТРУКТУРА ПРЕСТУПНОСТИ (в %)

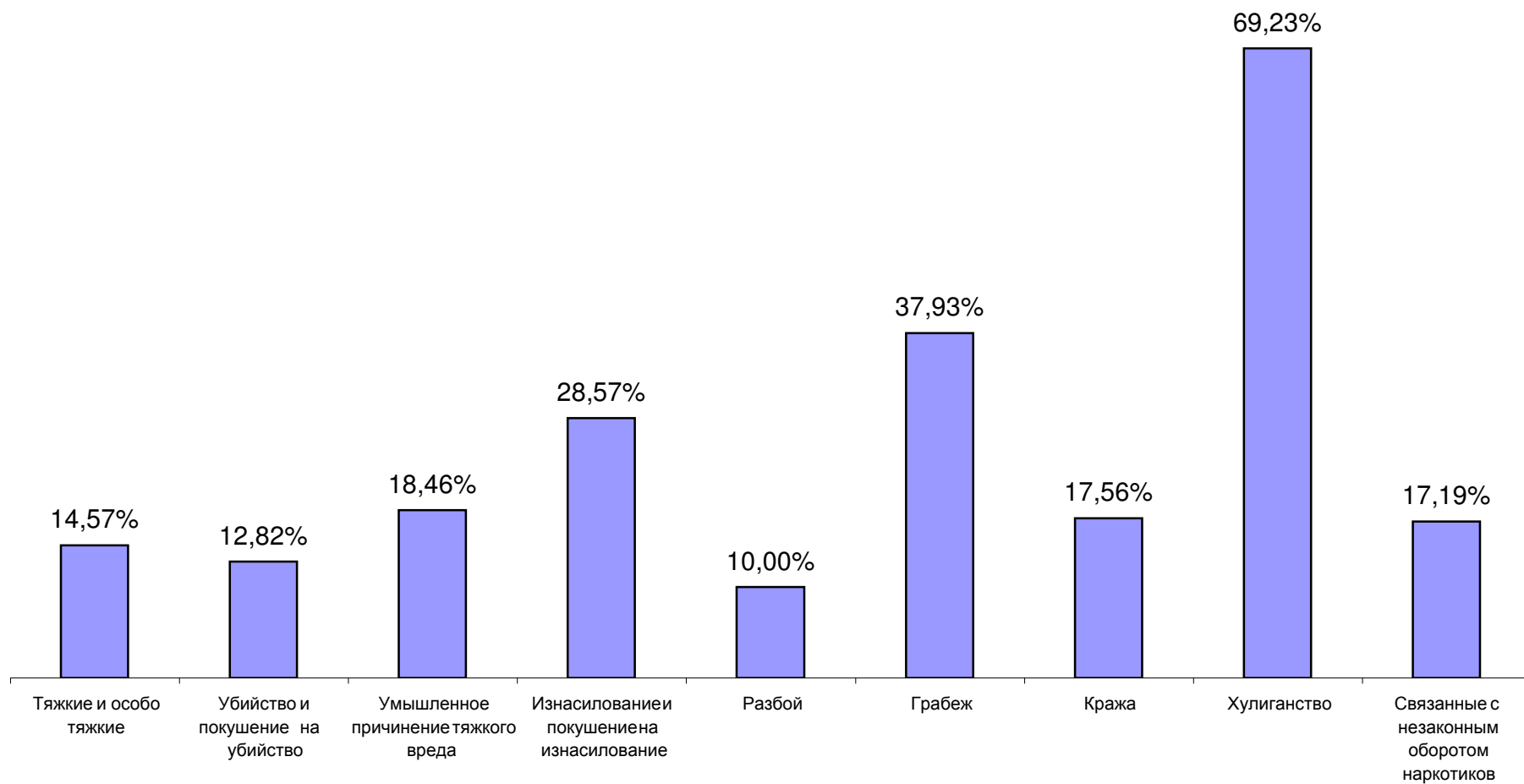
**УДЕЛЬНЫЙ ВЕС ОТДЕЛЬНЫХ ВИДОВ ПРЕСТУПЛЕНИЙ ОТ ОБЩЕГО ЧИСЛА
ЗАРЕГИСТРИРОВАННЫХ ПРЕСТУПЛЕНИЙ %**



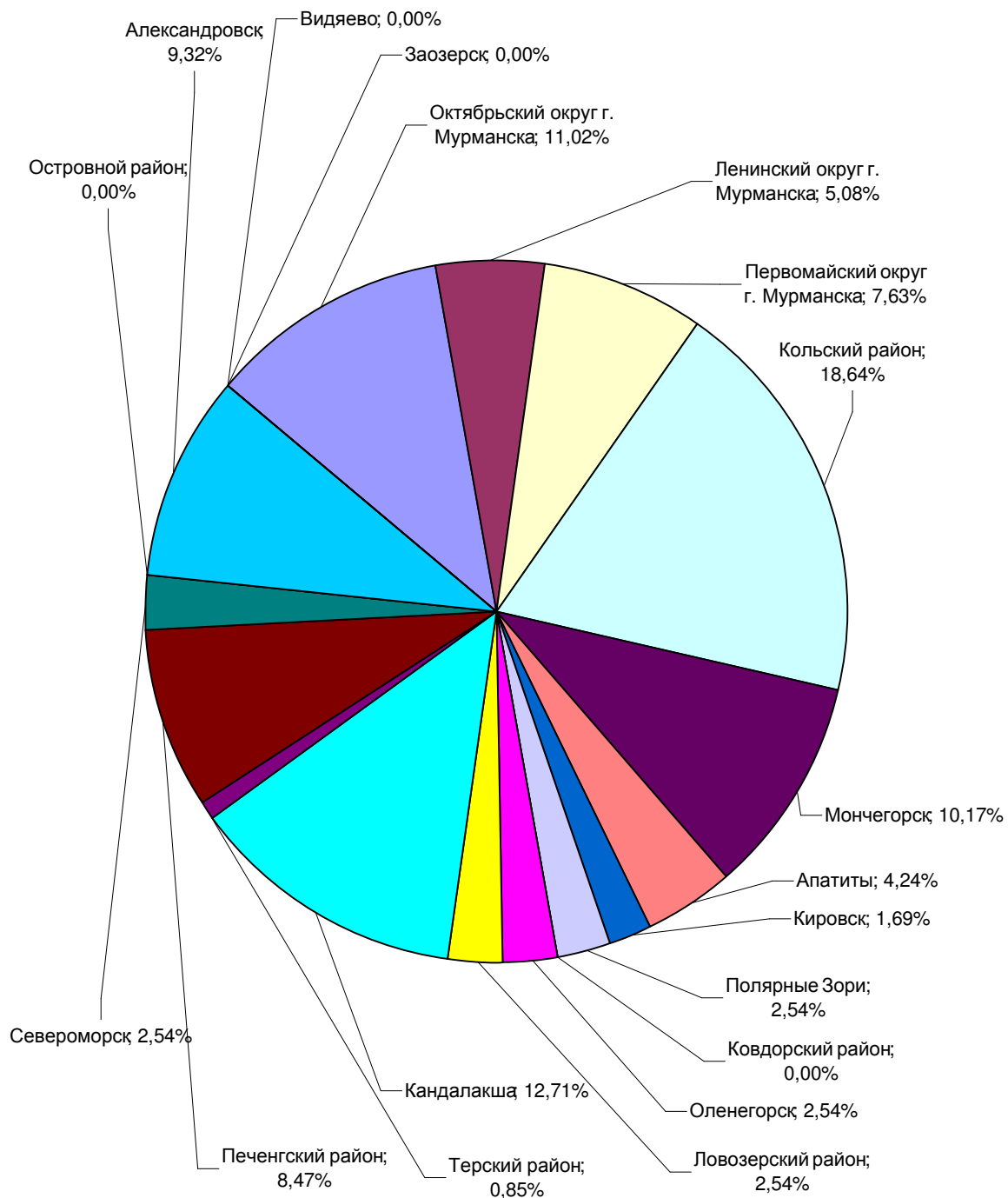
ДИНАМИКА ОТДЕЛЬНЫХ ВИДОВ ПРЕСТУПЛЕНИЙ



**УДЕЛЬНЫЙ ВЕС ПРЕСТУПЛЕНИЙ, СОВЕРШЕННЫХ НА УЛИЦАХ, ПЛОЩАДЯХ, В ПАРКАХ, СКВЕРАХ,
ОТ КОЛИЧЕСТВА ЗАРЕГИСТРИРОВАННЫХ ПРЕСТУПЛЕНИЙ ДАННОГО ВИДА, %**



**Удельный вес преступлений, связанных с коррупцией,
зарегистрированных в Мурманской области, от их общего количества**



ОБЩИЕ СВЕДЕНИЯ О СОСТОЯНИИ ПРЕСТУПНОСТИ

		ЗАРЕГИСТРИРОВАНО ПРЕСТУПЛЕНИЙ (в отчетном периоде)		Из числа преступлений, дела и материалы о которых				Выявлено лиц, совершивших преступления	
				находились в производстве					
				Предварительно расследовано		НЕ РАСКРЫТО			
		ВСЕГО	Динамика, %	ВСЕГО	Динамика, %	ВСЕГО	Динамика, %	ВСЕГО	Динамика, %
ВСЕГО		18556	44,06	8014	3,15	9798	105,28	6998	1,91
В Т О М Ч И С Л Е	в том числе:								
	особо тяжких	1145	3,90	479	-5,15	649	9,26	436	-6,64
	тяжких	1696	0,71	895	-24,73	659	37,87	866	-17,91
	средней тяжести	3521	74,65	1147	-2,22	2119	166,21	1150	3,42
	небольшой тяжести	12194	50,93	5493	12,06	6371	119,31	4546	7,39
	экономической направленности	501	-5,83	250	-32,98	172	43,33	219	-25,00
	из них:								
	налоговых	38	-5,00	24	-17,24	9	200,00	23	4,55
	коррупционной направленности	118	-20,27	108	-33,33	6	20,00	88	-27,87
	экологических	169	-31,58	124	-26,19	54	-42,55	176	-27,27
	террористического характера	0	0,00	0	0,00	0	0,00	0	0,00
	экстремистской направленности	19	137,50	14	16,67	0	-100,00	12	20,00
	в сфере ЖКХ	19	-24,00	12	20,00	4	33,33	12	20,00
	связанных с оборонно-промышленным комплексом	11	37,50	4	0,00	0	-100,00	3	50,00
	совершенных в особо крупном размере либо сопряженных с извлечением дохода в особо крупном размере	422	34,82	155	0,00	230	61,97	150	4,17
	совершенных в крупном (значительном) размере либо причинивших крупный (значительный) ущерб	3427	59,77	1112	-7,41	2089	115,58	981	1,98
	связанных с незаконным оборотом:								
	наркотических средств, психотропных и сильнодействующих веществ	1862	-6,76	978	-6,95	856	-5,10	751	-10,27
	оружия	166	0,61	102	-5,56	62	44,19	77	-10,47
	совершенных с использованием:								
	оружия, боеприпасов, взрывчатых веществ, взрывных или имитирующих устройств	28	0,00	17	-43,33	12	33,33	0	0,00
	огнестрельного и газового оружия, боеприпасов	26	18,18	17	-32,00	11	22,22	0	0,00
	взрывных веществ и взрывных устройств	1	0,00	0	0,00	1	100,00	0	0,00
	совершенных:								
	в городах и поселках городского типа	17919	42,43	7616	0,37	5102	9,04	0	0,00
	в том числе, в республиканских, краевых и областных центрах	8906	59,61	3349	4,62	226	-89,83	0	0,00
	в сельской местности	637	112,33	397	119,34	0	-100,00	0	0,00

СВЕДЕНИЯ О ПРЕСТУПЛЕНИЯХ, ПРЕДВАРИТЕЛЬНО РАССЛЕДОВАННЫХ СУБЪЕКТАМИ УЧЕТА

			Всего	КОЛИЧЕСТВО ПРЕСТУПЛЕНИЙ, УГОЛОВНЫЕ ДЕЛА ПО КОТОРЫМ ПРЕДВАРИТЕЛЬНО РАССЛЕДОВАНЫ СОТРУДНИКАМИ																
				СПЕЦИАЛЬНЫХ ОРГАНОВ СЛЕДСТВЕННОГО КОМИТЕТА РОССИЙСКОЙ ФЕДЕРАЦИИ	ДИНАМИКА +/-	ОРГАНОВ ВНУТРЕННИХ ДЕЛ	ДИНАМИКА +/-	ОРГАНОВ ФЕДЕРАЛЬНОЙ СЛУЖБЫ БЕЗОПАСНОСТИ	ДИНАМИКА +/-	ОРГАНОВ НАРКОКОНТРОЛЯ	ДИНАМИКА +/-	ТАМОЖЕННЫХ ОРГАНОВ	ДИНАМИКА +/-	ОРГАНОВ ИСПОЛНЕНИЯ НАКАЗАНИЙ	ДИНАМИКА +/-	ОРГАНОВ ФЕДЕРАЛЬНОЙ СЛУЖБЫ СУДЕБНЫХ ПРИСТАВОВ	ДИНАМИКА +/-	ОТРАДОВ ГОСУДАРСТВЕННОГО ПОЖАРНОГО НАДЗОРА	ДИНАМИКА +/-	
ВСЕГО			8014	763	-7,06	6036	3,84	51	-29,17	326	1,88	1	-66,67	0	0,00	805	14,18	1	0,00	
В ТОМ ЧИСЛЕ	ОСОБО ТЯЖКИХ		479	126	-9,35	225	-3,02	2	-77,78	126	0,80	0	0,00	0	0,00	0	0,00	0	0,00	
	ТЯЖКИХ		895	148	-23,32	627	-29,31	16	6,67	104	10,64	0	0,00	0	0,00	0	0,00	0	0,00	
	СРЕДНЕЙ ТЯЖЕСТИ		1147	131	8,26	1013	-2,97	2	-66,67	1	0,00	0	0,00	0	0,00	0	0,00	0	0,00	
	НЕБОЛЬШОЙ ТЯЖЕСТИ		5493	358	-2,72	4171	14,27	31	-26,19	95	-5,00	1	-66,67	0	0,00	805	14,18	1	0,00	
	ЭКОНОМИЧЕСКОЙ НАПРАВЛЕННОСТИ		250	131	-27,62	104	-41,57	11	37,50	3	0,00	1	-66,67	0	0,00	0	0,00	0	0,00	
	ИЗ НИХ	НАЛОГОВЫХ ПРЕСТУПЛЕНИЙ	24	19	-29,63	2	0,00	3	200,00	0	0,00	0	-100,00	0	0,00	0	0,00	0	0,00	
	КОРРУПЦИОННОЙ НАПРАВЛЕННОСТИ		108	78	-33,90	27	-30,77	3	-40,00	0	0,00	0	0,00	0	0,00	0	0,00	0	0,00	
	ЭКОЛОГИЧЕСКИЕ		124	0	0,00	102	-19,69	22	-46,34	0	0,00	0	0,00	0	0,00	0	0,00	0	0,00	
	ТЕРРОРИСТИЧЕСКОГО ХАРАКТЕРА		0	0	0,00	0	0,00	0	0,00	0	0,00	0	0,00	0	0,00	0	0,00	0	0,00	
	ЭКСТРЕМИСТСКОЙ НАПРАВЛЕННОСТИ		14	11	120,00	3	-50,00	0	-100,00	0	0,00	0	0,00	0	0,00	0	0,00	0	0,00	
	СОВЕРШЕННЫХ В ОСОБО КРУПНОМ РАЗМЕРЕ ЛИБО СОПРЯЖЕННЫХ С ИЗВЛЕЧЕНИЕМ ДОХОДА В ОСОБО КРУПНОМ РАЗМЕРЕ		155	13	-13,33	85	3,66	10	150,00	47	-12,96	0	0,00	0	0,00	0	0,00	0	0,00	
	СОВЕРШЕННЫХ В КРУПНОМ (ЗНАЧИТЕЛЬНОМ) РАЗМЕРЕ ЛИБО ПРИЧИНИВШИХ КРУПНЫЙ (ЗНАЧИТЕЛЬНЫЙ) УЩЕРБ		1112	87	26,09	777	-11,30	11	-38,89	234	-0,43	1	-66,67	0	0,00	1	0,00	1	0,00	
	СВЯЗАННЫХ С НЕЗАКОННЫМ ОБОРОТОМ	НАРКОТИЧЕСКИХ СРЕДСТВ, ПСИХОТРОПНЫХ ВЕЩЕСТВ ИЛИ ИХ АНАЛОГОВ, СИЛЬ- НОДЕЙСТВУЮЩИХ ВЕЩЕСТВ		978	55	52,78	591	-12,83	7	-63,16	325	2,20	0	0,00	0	0,00	0	0,00	0	0,00
		ОРУЖИЯ		102	6	500,00	96	-10,28	0	0,00	0	0,00	0	0,00	0	0,00	0	0,00	0	0,00
	СОВЕРШЕННЫХ С ИСПОЛЬЗОВАНИЕМ	ОРУЖИЯ, БОЕПРИПАСОВ, ВЗРЫВЧАТЫХ ВЕЩЕСТВ, ВЗРЫВНЫХ ИЛИ ИМИТИРУЮЩИХ УСТРОЙСТВ		17	6	-14,29	11	-52,17	0	0,00	0	0,00	0	0,00	0	0,00	0	0,00	0	0,00
		ИЗ НИХ	ОГНЕСТРЕЛЬНОГО И ГАЗОВОГО ОРУЖИЯ, БОЕПРИПАСОВ	17	6	-14,29	11	-38,89	0	0,00	0	0,00	0	0,00	0	0,00	0	0,00	0	0,00
			ВЗРЫВНЫХ ВЕЩЕСТВ И ВЗРЫВНЫХ УСТРОЙСТВ	0	0	0,00	0	0,00	0	0,00	0	0,00	0	0,00	0	0,00	0	0,00	0	0,00
	СОВЕРШЕННЫХ	В ГОРОДАХ И ПОСЕЛКАХ ГОРОДСКОГО ТИПА		7616	721	-9,65	5721	1,02	21	-70,00	325	2,20	0	-100,00	0	0,00	796	13,23	1	0,00
		В ТОМ ЧИСЛЕ	В РЕСПУБЛИКАН-СКИХ, КРАЕВЫХ И ОБЛАСТНЫХ ЦЕНТРАХ	3349	174	0,00	2675	0,00	15	0,00	166	0,00	0	0,00	0	0,00	304	0,00	0	0,00
			В СЕЛЬСКОЙ МЕСТНОСТИ		397	42	0,00	314	0,00	30	0,00	1	0,00	1	0,00	0	0,00	9	0,00	0

СВЕДЕНИЯ О ЗАРЕГИСТРИРОВАННЫХ ПРЕСТУПЛЕНИЯХ ПО ОТДЕЛЬНЫМ ВИДАМ

			КОЛИЧЕСТВО ПРЕСТУПЛЕНИЙ, ЗАРЕГИСТРИРОВАННЫХ В ОТЧЕТНОМ ПЕРИОДЕ		ИЗ ЧИСЛА НАХОДЯЩИХСЯ В ПРОИЗВОДСТВЕ			
					КОЛИЧЕСТВО ПРЕДВАРИТЕЛЬНО РАССЛЕДОВАННЫХ ПРЕСТУПЛЕНИЙ В ОТЧЕТНОМ ПЕРИОДЕ		НЕ РАСКРЫТО	
					ВСЕГО	ДИНАМИКА +/-	ВСЕГО	ДИНАМИКА +/-
ВСЕГО			18556	44,06	8014	3,15	9798	105,28
В Т О М Ч И С Л Е	УБИЙСТВО И ПОКУШЕНИЕ НА УБИЙСТВО СТ.СТ. 30, 105,106,107 УК РФ		39	-27,78	40	-18,37	4	100,00
	ИЗ НИХ	СВЯЗАНЫ С БЕЗВЕСТНЫМ ИСЧЕЗНОВЕНИЕМ ГРАЖДАН	2	0	0	0	1	100,00
	УМЫШЛЕННОЕ ПРИЧИНЕНИЕ ТЯЖКОГО ВРЕДА ЗДОРОВЬЮ СТ.111 УК РФ		195	1,56	150	-15,73	30	172,73
	ИЗ НИХ	ПОВЛЕКШЕЕ ПО НЕОСТОРОЖНОСТИ СМЕРТЬ ПОТЕРПЕВШЕГО Ч.4 СТ.111 УК	41	17,14	37	32,14	6	50,00
	ИЗНАСИЛОВАНИЕ И ПОКУШЕНИЕ НА ИЗНАСИЛОВАНИЕ СТ.30, 131 УК РФ		7	-50	8	-33,33	1	0,00
	ВОВЛЕЧЕНИЕ НЕСОВЕРШЕННОЛЕТНЕГО В СОВЕРШЕНИЕ ПРЕСТУПЛЕНИЯ СТ.150, 151 УК		6	-14,29	5	-16,67	0	-100,00
	ХИЩЕНИЕ ЧУЖОГО ИМУЩЕСТВА СОВЕРШЕННОЕ ПУТЕМ:	КРАЖИ СТ.158 УК	7735	59,95	2550	13,28	4937	100,69
		МОШЕННИЧЕСТВА СТ. СТ.159 - 159.6 УК	2769	257,75	384	-18,99	2171	786,12
		ПРИСВОЕНИЕ ИЛИ РАСТРАТЫ СТ.160 УК	96	-14,29	69	-17,86	24	60,00
		ГРАБЕЖА СТ.161 УК	319	-1,85	215	-16,67	93	34,78
		РАЗБОЯ СТ.162 УК	40	-21,57	36	-18,18	4	-33,33
	ВЫМОГАТЕЛЬСТВО СТ.163 УК		38	52	10	-60	19	533,33
	УМЫШЛЕННОЕ УНИЧТОЖЕНИЕ ИЛИ ПОВРЕЖДЕНИЕ ИМУЩЕСТВА, СОВЕРШЕННЫЕ ИЗ ХУЛИГАНСКИХ ПОБУЖДЕНИЙ, Ч.2 СТ.167 УК		80	135,29	9	-10	65	103,13
	ХУЛИГАНСТВО СТ.213 УК		13	-23,53	4	-78,95	8	60,00
	НАРУШЕНИЕ ПДД И ЭКСПЛУАТАЦИИ ТРАНСПОРТНЫХ СРЕДСТВ СТ. 264 УК		148	13,85	136	43,16	16	14,29
	ЗЛОУПОТРЕБЛЕНИЕ ДОЛЖНОСТНЫМИ ПОЛНОМОЧИЯМИ СТ. 285 УК РФ		2	100	0	-100	0	-100,00
	ПОЛУЧЕНИЕ ВЗЯТКИ СТ. 290 УК РФ		21	90,91	14	-17,65	0	0,00
	ДАЧА ВЗЯТКИ СТ. 291 УК РФ		23	-56,6	27	-50	0	0,00
	ПОСРЕДНИЧЕСТВО ВО ВЗЯТОЧНИЧЕСТВЕ СТ. 291.1 УК РФ		7	0	2	0	0	0,00

ХАРАКТЕРИСТИКА ЛИЦ, СОВЕРШИВШИХ ПРЕСТУПЛЕНИЯ

				ВСЕГО	ДИНАМИКА +/-	В ТОМ ЧИСЛЕ				
						ЖЕНЩИН	ДИНАМИКА +/-	НЕСОВЕРШЕННОЛЕТНИХ	ДИНАМИКА +/-	
ВЫЯВЛЕНО ЛИЦ, СОВЕРШИВШИХ ПРЕСТУПЛЕНИЯ				6998	1,91	1459	5,34	412	32,05	
В Т О М Ч И С Л Е	УЧАЩИХСЯ			415	36,51	54	22,73	321	41,41	
	СТУДЕНТОВ			25	31,58	8	166,67	1	-66,67	
	НЕ ИМЕЮЩИХ ПОСТОЯННОГО ИСТОЧНИКА ДОХОДА			4527	1,59	965	5,81	65	10,17	
	ИЗ НИХ	БЕЗРАБОТНЫХ		197	-37,26	40	-20	0	0	
	В СОСТАВЕ	ГРУППЫ ЛИЦ		72	-8,86	5	-61,54	5	-16,67	
		ГРУППЫ ЛИЦ ПО ПРЕДВАРИТЕЛЬНОМУ СГОВОРУ		640	6,67	90	30,43	159	70,97	
		ОРГАНИЗОВАННОЙ ГРУППОЙ ИЛИ ПРЕСТУПНЫМ СООБЩЕСТВОМ (ПРЕСТУПНОЙ ОРГАНИЗАЦИЕЙ)		51	-47,96	6	-64,71	0	0	
	В СОСТОЯНИИ ОПЬЯНЕНИЯ		АЛКОГОЛЬНОГО	2066	8,62	341	35,32	32	-11,11	
			НАРКОТИЧЕСКОГО	38	-41,54	9	-10	3	0	
	РАНЕЕ СОВЕРШАВШИХ ПРЕСТУПЛЕНИЯ			4027	3,82	664	5,23	142	56,04	
	ИЗ НИХ		РАНЕЕ СУДИМЫХ ЗА ПРЕСТУПЛЕНИЯ		1989	-10,61	324	-7,69	16	-5,88
			ПРИЗНАННЫЕ	РЕЦИДИВОМ	931	-11,75	110	13,4	0	0
				ОПАСНЫМ РЕЦИДИВОМ	174	-5,43	19	-17,39	0	0
				ОСОБО ОПАСНЫМ РЕЦИДИВОМ	94	-5,05	6	0	0	0
НАХОДИВШИХСЯ ПОД СЛЕДСТВИЕМ С МЕРОЙ ПРЕСЕЧЕНИЯ, НЕ СВЯЗАННОЙ С АРЕСТОМ			35	-7,89	8	0	4	300		
В ТЕЧЕНИИ 1 ГОДА ПОСЛЕ ОСВОБОЖДЕНИЯ			499	-1,96	64	-1,54	1	0		
ПОСЛЕ УСЛОВНО-ДОСРОЧНОГО ОСВОБОЖДЕНИЯ			66	0	8	14,29	0	0		
ПОСЛЕ УСЛОВНОГО ОСУЖДЕНИЯ			200	-18,03	44	0	4	0		

ПРЕСТУПЛЕНИЯ, СОВЕРШЕННЫЕ В ОБЩЕСТВЕННЫХ МЕСТАХ, НА ДОРОГАХ И ТРАССАХ ВНЕ НАСЕЛЕННЫХ ПУНКТОВ

			ИЗ ЧИСЛА ПРЕСТУПЛЕНИЙ, ЗАРЕГИСТРИРОВАННЫХ В ОТЧЕТНОМ ПЕРИОДЕ, СОВЕРШЕНО:								ПРЕДВАРИТЕЛЬНО РАССЛЕДОВАНО ПРЕСТУПЛЕНИЙ В ОТЧЕТНОМ ПЕРИОДЕ (ИЗ ЧИСЛА НАХОДЯЩИХСЯ В ПРОИЗВОДСТВЕ), СОВЕРШЕННЫХ:							
			В ОБЩЕСТВЕННЫХ МЕСТАХ	ДИНАМИКА +/-	УДЕЛЬНЫЙ ВЕС ОТ КОЛИЧЕСТВА ПРЕСТУПЛЕНИЙ ДАННОГО ВИДА, %	В ТОМ ЧИСЛЕ			НА ДОРОГАХ, ТРАССАХ ВНЕ НАСЕЛЕННЫХ ПУНКТОВ	ДИНАМИКА +/-	УДЕЛЬНЫЙ ВЕС ОТ КОЛИЧЕСТВА ПРЕСТУПЛЕНИЙ ДАННОГО ВИДА, %	В ОБЩЕСТВЕННЫХ МЕСТАХ	ДИНАМИКА +/-	В ТОМ ЧИСЛЕ		НА ДОРОГАХ, ТРАССАХ ВНЕ НАСЕЛЕННЫХ ПУНКТОВ	ДИНАМИКА +/-	
						НА УЛИЦАХ, ПЛОЩАДЯХ, В ПАРКАХ, СКВЕРАХ	ДИНАМИКА +/-	УДЕЛЬНЫЙ ВЕС ОТ КОЛИЧЕСТВА ПРЕСТУПЛЕНИЙ ДАННОГО ВИДА, %						НА УЛИЦАХ, ПЛОЩАДЯХ, В ПАРКАХ, СКВЕРАХ	ДИНАМИКА +/-			
ВСЕГО			6398	47,52	37,0	3108	59,88	18,0	168	33,33	1,0	3004	19,06	1335	21,81	117	48,1	
В Т О М Ч И С Л Е	ТЯЖКИХ И ОСОБО ТЯЖКИХ		665	19,82	24,8	380	28,81	14,2	20	-4,76	0,7	408	-10,72	220	-9,09	15	-21,05	
	УБИЙСТВО И ПОКУШЕНИЕ НА УБИЙСТВО Ч. 3 СТ. 30, СТ. СТ. 105,106,107 УК РФ		6	-45,45	15,0	4	-50	10,0	0	0	0,0	5	-16,67	4	0	0	0	
	УМЫШЛЕННОЕ ПРИЧИНЕНИЕ ТЯЖКОГО ВРЕДА ЗДОРОВЬЮ СТ. 111 УК РФ		56	5,66	29,8	41	24,24	21,8	0	0	0,0	35	-25,53	24	-7,69	0	0	
	ИЗНАСИЛОВАНИЕ И ПОКУШЕНИЕ НА ИЗНАСИЛОВАНИЕ Ч. 3 СТ. 30, СТ. 131 УК РФ		2	0	33,3	2	0	33,3	0	0	0,0	0	0	0	0	0	0	
	ХИЩЕНИЕ ЧУЖОГО ИМУЩЕСТВА, СОВЕРШЕННОЕ В ВИДЕ:	КРАЖИ СТ. 158 УК РФ		3352	57	46,4	1287	85,98	17,8	28	64,71	0,4	1348	38,83	415	54,28	7	600
		ИЗ НИХ	ТРАНСПОРТНЫХ СРЕДСТВ*	83	59,62	2,5	77	60,42	6,0	0	-100	0,0	51	70	49	81,48	0	0
		ГРАБЕЖА СТ. 161 УК РФ		229	6,51	78,7	112	-5,08	38,5	0	-100	0,0	151	-12,72	62	-28,74	0	-100
		РАЗБОЯ СТ. 162 УК РФ		26	4	74,3	3	-70	8,6	0	0	0,0	25	-10,71	6	-50	0	0
	ХУЛИГАНСТВО СТ. 213 УК РФ		11	-21,43	91,7	8	-11,11	66,7	0	0	0,0	4	-77,78	3	-75	0	0	
СВЯЗАННЫЕ С НЕЗАКОННЫМ ОБОРОТОМ НАРКОТИЧЕСКИХ СРЕДСТВ, ПСИХОТРОПНЫХ ВЕЩЕСТВ ИЛИ ИХ АНАЛОГОВ, СИЛЬНОДЕЙСТВУЮЩИХ ВЕЩЕСТВ		467	22,25	26,8	280	42,86	16,1	10	150	0,6	330	9,63	178	16,34	4	0		

* Удельный вес от числа зарегистрированных краж, совершенных в общественных местах, в том числе на улицах, площадях, парках, скверах, на дорогах, трассах, вне населенных пунктов

СОЦИАЛЬНО-КРИМИНОЛОГИЧЕСКАЯ ХАРАКТЕРИСТИКА ПРЕСТУПНОСТИ

		Всего	Динамика, %	Удельный вес от расследованных прест %	в том числе тяжкие и особо тяжкие		
					Всего	Дина- мика, %	уд. вес от гр.1, %
Преступления совершены:							
	несовершеннолетними или при их соучастии	466	29,81	5,81	55	-29,49	11,80
	лицами, ранее совершавшими преступления	4694	1,14	58,57	910	-18,09	19,39
	в группе (всего)	36	-35,71	0,45	8	-33,33	22,22
в том числе:	группой лиц по предварительному сговору	406	16,00	5,07	119	-11,19	29,31
	организованной группой или преступным сообществом	30	-73,45	0,37	30	-71,43	100,00
в состоянии опьянения:	алкогольного	2263	6,44	28,24	281	-25,07	12,42
	наркотического	43	-42,67	0,54	32	-34,69	74,42

ПРЕСТУПЛЕНИЯ, СВЯЗАННЫЕ С ИНОСТРАННЫМИ ГРАЖДАНАМИ И ЛИЦАМИ БЕЗ ГРАЖДАНСТВА

		Всего	Динамика, %	Удельный вес, %
Преступления совершены:				
	иностранцами гражданами и лицами без гражданства	175	103,49	2,18 *
	в том числе гражданами государств- участников СНГ	154	102,63	1,92 *
Зарегистрировано преступлений				
	в отношении иностранных граждан и лиц без гражданства	105	123,40	0,57 **

* От числа расследованных преступлений

** От числа зарегистрированных преступлений

СОСТОЯНИЕ И ДИНАМИКА ПРЕСТУПНОСТИ В МУРМАНСКОЙ ОБЛАСТИ

		ЗАРЕГИСТРИРОВАНО ПРЕСТУПЛЕНИЙ (в отчетном периоде)		ИЗ ЧИСЛА ПРЕСТУПЛЕНИЙ, ДЕЛА И МАТЕРИАЛЫ КОТОРЫХ НАХОДИЛИСЬ В ПРОИЗВОДСТВЕ				
				ПРЕДВАРИТЕЛЬНО РАССЛЕДОВАНО		НЕ РАСКРЫТО		РАСКРЫВАЕМОСТЬ ПРЕСТУПЛЕНИЙ, В %
		ВСЕГО	ТЕМПЫ ПРИРОСТА (СНИЖЕНИЯ), В %	ВСЕГО	ТЕМПЫ ПРИРОСТА (СНИЖЕНИЯ), В %	ВСЕГО	ТЕМПЫ ПРИРОСТА (СНИЖЕНИЯ), В %	
ВСЕГО		18556	44,06	8014	3,15	9798	105,28	44,99
В Т О М Ч И С Л Е	Октябрьский округ г. Мурманска	3526	94,06	1140	18,01	2191	187,53	34,22
	Ленинский округ г. Мурманска	2526	50,36	1073	10,39	1328	91,35	44,69
	Первомайский округ г. Мурманска	2855	37,06	1138	-9,90	1583	106,39	41,82
	Кольский	1104	19,74	638	5,63	445	61,23	58,91
	Мончегорск	1355	46,96	568	-3,07	693	108,11	45,04
	Апатиты	1405	21,12	648	-8,09	714	49,69	47,58
	Кировск	649	30,58	268	0,75	356	60,36	42,95
	Полярные зори	306	31,33	159	16,06	162	102,50	49,53
	Ковдорский	372	39,85	175	1,74	175	92,31	50,00
	Оленегорск	675	20,97	281	-4,10	397	68,94	41,45
	Ловозерский	225	36,36	108	8,00	101	71,19	51,67
	Кандалакша	864	20,33	441	5,50	437	55,52	50,23
	Терский	105	-16,00	63	-42,73	45	15,38	58,33
	Печенгский	761	41,98	390	9,55	344	135,62	53,13
	Североморск	1033	51,24	555	18,34	465	183,54	54,41
	Островной	10	-9,09	7	-46,15	2	0,00	77,78
	Александровск	589	54,19	260	3,17	285	143,59	47,71
	Заозерск	149	43,27	88	20,55	54	107,69	61,97
	Видяево	47	135,00	14	-30,00	21	950,00	40,00

СОСТОЯНИЕ И ДИНАМИКА ТЯЖКИХ И ОСОБО ТЯЖКИХ ПРЕСТУПЛЕНИЙ В МУРМАНСКОЙ ОБЛАСТИ

		ЗАРЕГИСТРИРОВАНО (в отчетном периоде)			ПРЕДВАРИТЕЛЬНО РАССЛЕДОВАНО				НЕ РАСКРЫТО (из находящихся в производстве)			
					С УЧЕТОМ ПРЕСТУПЛЕНИЙ ПРОШЛЫХ ЛЕТ		БЕЗ УЧЕТА ПРЕСТУПЛЕНИЙ ПРОШЛЫХ ЛЕТ					
		ВСЕГО	+,- в %	УД. ВЕС В ЧИСЛЕ ЗАРЕГ. ПРЕСТУП- ЛЕНИЙ,	ВСЕГО	+,- в %	ВСЕГО	+,- в %	РАСКРЫВАЕ- МОСТЬ (%)	ВСЕГО	+,- в %	УД. ВЕС ОТ ОБЩЕГО ЧИСЛА ПРЕСТУПЛЕНИЙ, ПРИОСТ. ПО П.1-3 Ч.1 СТ.208,%
ВСЕГО		2841	1,97	15,31	1486	-17,58	1374	-18,89	51,23	1308	22,01	13,35
В Т О М Ч И С Л Е	Октябрьский округ г. Мурманска	570	32,56	16,17	201	-18,62	190	-16,67	38,62	302	58,95	13,78
	Ленинский округ г. Мурманска	507	11,18	20,07	236	-10,94	225	-10,00	50,11	224	1,82	16,87
	Первомайский округ г. Мурманска	423	-15,06	14,82	213	-28,52	200	-29,82	49,50	204	10,87	12,89
	Кольский	160	-8,57	14,49	96	-32,39	94	-31,88	60,26	62	3,33	13,93
	Мончегорск	185	5,11	13,65	94	-21,67	93	-16,96	55,03	76	7,04	10,97
	Апатиты	297,00	-7,19	21,14	185,00	-14,35	182,00	-12,92	57,59	134,00	39,58	18,77
	Кировск	58	-10,77	8,94	33	-40,00	30	-38,78	61,22	19	-20,83	5,34
	Полярные зори	39,00	-4,88	12,75	22,00	-31,25	22,00	-21,43	52,38	20,00	17,65	12,35
	Ковдорский	46	-8,00	12,37	34	25,93	32	23,08	71,11	13	-35,00	7,43
	Оленегорск	85,00	0,00	12,59	45,00	-27,42	43,00	-29,51	60,56	28,00	-28,21	7,05
	Ловозерский	49	32,43	21,78	25	-3,85	25	25,00	51,02	24	166,67	23,76
	Кандалакша	118,00	0,00	13,66	100,00	9,89	63,00	-19,23	53,39	55,00	27,91	12,59
	Терский	6	-53,85	5,71	2	-81,82	2	-81,82	25,00	6	200,00	13,33
	Печенгский	102	22,89	13,40	69	9,52	68	9,68	63,55	39	129,41	11,34
	Североморск	136,00	-19,53	13,17	96,00	3,23	72,00	-22,58	46,75	82,00	38,98	17,63
	Островной	3	200,00	30,00	3	0,00	3	0,00	75,00	1	0,00	50,00
	Александровск	48	-11,11	8,15	27	-27,03	26	-25,71	66,67	13	-18,75	4,56
	Заозерск	6	-53,85	4,03	4	-55,56	3	-57,14	42,86	4	0,00	7,41
	Видяево	3	50,00	6,38	1	-50,00	1	-50,00	33,33	2	100,00	9,52

СВЕДЕНИЯ О СОСТОЯНИИ ПРЕСТУПНОСТИ
в целом по Российской Федерации и Северо-Западному федеральному округу

январь-ноябрь 2015 г.	ВСЕГО ПО РОССИИ	СЕВЕРО-ЗАПАДНЫЙ ФЕД. ОКР.	МУРМАНСКАЯ ОБЛАСТЬ	АРХАНГЕЛЬСКАЯ ОБЛ. (без А.О.)	РЕСПУБЛИКА КАРЕЛИЯ	ВОЛОГОДСКАЯ ОБЛАСТЬ	РЕСПУБЛИКА КОМИ	НОВГОРОДСКАЯ ОБЛАСТЬ	ПСКОВСКАЯ ОБЛАСТЬ	КАЛИНИНГРАДСКАЯ ОБЛ.	Г. САНКТ-ПЕТЕРБУРГ	ЛЕНИНГРАДСКАЯ ОБЛАСТЬ
ВСЕГО ЗАРЕГ. ПРЕСТУПЛЕНИЙ	2388476	227877	18556	22311	15698	29230	23926	13068	10944	16502	56480	20322
Прирост +/- (%)	9,0	11,9	44,1	17,0	24,0	19,5	15,4	1,9	23,3	6,0	0,0	4,2
ВСЕГО РАССЛЕДОВАНО	1254706	118188	8014	12550	7637	15027	13514	7325	5055	8448	28420	11726
Прирост +/- (%)	5,9	4,7	3,2	10,2	11,9	7,6	8,0	-2,5	-1,5	3,1	2,4	2,9
ВСЕГО ПРИОСТАНОВЛЕНО	1047099	98301	9798	8625	6805	11922	9479	4943	5149	7621	25845	7914
Прирост +/- (%)	7,2	16,9	105,3	23,5	32,9	24,4	35,5	0,7	40,3	13,0	-6,5	5,2
Раскрываемость (%)	54,5	54,6	45,0	59,3	52,9	55,8	58,8	59,7	49,5	52,6	52,4	59,7
В Т.Ч. ТЯЖКИЕ И ОСОБО ТЯЖ.	519655	55603	2841	4323	2368	4987	3863	2611	2190	3353	22506	6410
Прирост +/- (%)	-2,2	-1,5	2,0	17,8	1,3	7,5	2,4	-11,6	2,9	-10,3	-6,0	1,4
Доля от всех	101,4	10,9	0,6	0,8	0,5	1,0	0,8	0,5	0,4	0,7	4,4	1,3
РАССЛЕД. ТЯЖ. И ОС. ТЯЖ.	261429	24498	1374	2715	1256	2968	2248	1638	1091	1468	7000	2646
Прирост +/- (%)	-2,2	-3,1	-18,9	27,7	-8,7	5,2	8,2	-27,6	-20,8	-6,7	-2,8	-1,2
ПРИОСТАНОВ. ТЯЖ. И ОС. ТЯЖ.	235994	28545	1308	1411	877	1817	1469	858	853	1774	14692	3456
Прирост +/- (%)	-5,7	-0,5	22,0	28,9	26,2	19,6	4,1	10,7	19,0	-10,8	-9,0	7,2
Раскрываемость (%)	52,6	46,2	51,2	65,8	58,9	62,0	60,5	65,6	56,1	45,3	32,3	43,4
УБИЙСТВА С ПОКУШЕНИЯМИ	11496	953	39	142	64	94	84	58	45	55	203	160
Прирост +/- (%)	-3,7	-15,0	-27,8	-4,7	-17,9	-6,0	-20,0	-10,8	-32,8	-8,3	-21,0	-11,1
Раскрываемость (%)	89,0	91,5	90,9	91,0	96,4	96,8	91,4	100,0	92,2	91,7	89,0	87,4
УПТБЗ	30167	2554	195	316	157	334	332	165	139	155	487	261
Прирост +/- (%)	-8,3	-4,9	1,6	-4,2	-1,3	2,5	-4,6	13,0	-11,5	-9,4	-3,9	-21,4
Раскрываемость (%)	90,7	90,5	83,3	92,6	94,0	95,5	96,8	95,1	92,5	90,8	83,1	85,1
ИЗНАСИЛОВАНИЯ С ПОКУШЕН.	3936	300	7	45	16	19	43	13	9	35	74	39
Прирост +/- (%)	-5,5	10,3	-50,0	4,7	-5,9	11,8	-18,9	30,0	0,0	118,8	27,6	11,4
Раскрываемость (%)	95,6	95,4	88,9	97,9	100,0	100,0	97,9	87,5	100,0	94,1	92,7	89,7
РАЗБОИ	13642	1433	40	124	67	100	91	49	34	83	702	143
Прирост +/- (%)	-4,9	-1,1	-21,6	2,5	36,7	7,5	-3,2	-3,9	-40,4	-7,8	-0,3	4,4
Раскрываемость (%)	71,7	69,0	90,0	79,0	83,0	80,4	90,2	88,2	76,1	76,7	58,4	64,7
ГРАБЕЖИ	72739	7400	319	829	394	865	624	375	254	657	2512	560
Прирост +/- (%)	-6,4	4,2	-1,8	13,3	18,3	9,1	-8,9	17,9	10,4	4,3	1,7	-2,6
Раскрываемость (%)	58,3	58,4	69,8	68,7	68,5	68,0	77,7	75,2	69,1	53,6	38,3	71,5
КРАЖИ	1018451	95017	7735	9645	6689	12558	7208	5921	5047	8373	22628	8947
Прирост +/- (%)	12,1	11,2	59,9	19,1	25,1	20,0	6,3	6,2	14,6	6,3	-3,6	7,4
Доля от всех	42,6	41,7	41,7	43,2	42,6	43,0	30,1	45,3	46,1	50,7	40,1	44,0
Раскрываемость (%)	38,1	40,1	34,1	38,3	43,1	41,6	48,9	42,9	40,0	41,3	36,6	41,8
в т.ч. КВАРТИРНЫЕ КРАЖИ	77497	7131	166	743	230	738	436	622	576	643	1864	1102
Динамика	-3,2	-14,2	5,1	24,2	-5,7	9,0	-1,4	9,7	-2,2	-36,8	-38,0	9,8
% раскрытых	46,8	46,0	58,1	59,9	81,4	64,6	56,8	63,5	58,3	52,0	19,7	40,7
МОШЕННИЧЕСТВА	200598	18183	2769	1531	1658	2852	3092	745	1218	768	2707	794
Динамика	25,2	65,0	257,8	30,4	123,8	96,3	129,2	-40,2	296,7	7,7	14,2	-7,8
% раскрытых	32,2	28,4	15,0	36,2	20,3	29,5	19,9	47,5	12,1	40,7	38,5	57,7
ХУЛИГАНСТВА	3312	515	13	25	109	123	93	18	6	10	87	27
Прирост +/- (%)	-17,7	-11,8	-23,5	0,0	51,4	-21,2	-24,4	-25,0	-40,0	-9,1	-15,5	-37,2
Раскрываемость (%)	46,9	45,4	33,3	66,7	21,2	43,0	37,8	58,8	50,0	36,4	63,6	89,3
СВЯЗ С НЕЗ.ОБ.НАРКОТИКОВ	236939	26140	1862	1245	1151	1725	1653	777	621	1358	13592	2104
Прирост +/- (%)	-7,0	-1,6	-6,8	20,4	-3,0	2,2	3,8	-9,0	-1,7	-4,4	-3,9	8,2
Доля от всех	9,9	11,5	10,0	5,6	7,3	5,9	6,9	5,9	5,7	8,2	24,1	10,4
В Т.Ч. СБЫТ	118521	15476	1189	577	841	1000	1047	477	307	834	7933	1250
Прирост +/- (%)	-6,1	0,8	-12,3	37,1	-5,0	8,3	7,4	-11,3	9,6	-2,3	-0,8	13,1
Доля от прест.связ.с наркотиками	50,0	59,2	63,9	46,3	73,1	58,0	63,3	61,4	49,4	61,4	58,4	59,4
СВЯЗ С НЕЗ.ОБ.ОРУЖИЯ	27320	1687	166	120	182	245	222	115	87	255	157	128
Прирост +/- (%)	3,2	12,9	0,6	-4,8	27,3	14,5	40,5	-3,4	-1,1	3,7	29,8	39,1
С ПРИМЕНЕНИЕМ ОРУЖИЯ	5263	416	26	67	40	59	56	17	28	17	48	54
Динамика	13,0	23,8	18,2	45,7	90,5	-28,0	64,7	88,9	3,7	112,5	4,3	58,8
Уд. вес	71,2	74,9	60,7	82,0	48,6	72,6	83,0	93,3	82,1	70,6	73,2	80,4
ВЫЯВЛ.ПРЕСТ.ЭКОНОМ.НАПР.	112445	9349	501	1189	545	924	834	491	387	806	2747	844
Прирост +/- (%)	4,3	4,4	-5,8	31,1	0,7	1,0	10,6	-27,7	10,6	3,6	10,3	-13,5
Доля от всех	4,7	4,1	2,7	5,3	3,5	3,2	3,5	3,8	3,5	4,9	4,9	4,2
ВЗЯТОЧНИЧЕСТВО	13311	1214	44	195	26	298	99	85	45	108	225	69
Динамика	11,9	7,7	-31,3	42,3	-66,2	0,3	3,1	49,1	-6,3	25,6	10,3	15,0
СОВЕРШ.В ОБЩЕСТВ. МЕСТАХ	883989	83149	6976	6463	6898	10074	6511	4474	3323	5851	26296	6075
Прирост +/- (%)	11,4	12,7	43,9	17,5	33,2	23,2	2,6	15,0	13,4	10,1	2,5	6,4
Доля от всех зарегистрирован.	37,0	36,5	37,6	29,0	43,9	34,5	27,2	34,2	30,4	35,5	46,6	29,9
В Т.Ч. НА УЛИЦАХ	530407	49764	3354	3985	3963	5713	4600	2517	2143	4086	15581	3714
Прирост +/- (%)	9,2	11,0	56,1	33,4	29,2	21,0	2,7	22,4	8,0	23,1	-4,7	3,6
Доля от всех зарегистрирован.	22,2	21,8	18,1	17,9	25,2	19,5	19,2	19,3	19,6	24,8	27,6	18,3
НЕСОВЕРШЕННОЛЕТНИМИ	61833	6703	466	943	592	1110	1037	455	277	495	805	493
Прирост +/- (%)	3,8	12,8	29,8	5,7	29,3	20,4	23,5	33,0	-21,3	1,4	4,8	2,1
Доля от расследованных	4,9	5,7	5,8	7,5	7,8	7,4	7,7	6,2	5,5	5,9	2,8	4,2
РАНЕЕ СОВЕРШАВШИМИ	688817	62344	4694	7354	4593	9236	7607	3668	3063	5220	11677	5031
Прирост +/- (%)	8,4	6,5	1,1	18,9	12,7	8,7	9,7	11,5	-3,7	4,5	-1,1	5,6
Доля от расследованных	54,9	52,7	58,6	58,6	60,1	61,5	56,3	50,1	60,6	61,8	41,1	42,9
ГРУППОЙ ЛИЦ (ВСЕГО)	110635	10012	472	1167	542	1690	984	915	540	584	1896	1192
Прирост +/- (%)	7,1	-4,0	-9,1	11,8	2,1	5,6	17,8	-38,2	-27,9	15,0	-3,6	3,9
Доля от расследованных	8,8	8,5	5,9	9,3	7,1	11,2	7,3	12,5	10,7	6,9	6,7	10,2
В СОСТОЯНИИ АЛКОПЬЯНИЯ	401042	35665	2263	4969	3127	6325	6223	2234	1822	2557	2994	2953
Прирост +/- (%)	13,5	12,8	6,4	15,3	18,7	6,1	14,2	5,3	-0,9	14,6	17,7	31,0
Доля от расследованных	32,0	30,2	28,2	39,6	40,9	42,1	46,0	30,5	36,0	30,3	10,5	25,2